

Universidad
Autónoma del
Estado de Hidalgo

anuario
estadístico
2009



© Universidad Autónoma del Estado de Hidalgo.

D.R. 2010, UAEH.

Abasolo 600, Pachuca de Soto, Hidalgo, México, CP 42000.

Prohibida la reproducción parcial o total de esta obra sin el consentimiento escrito de la UAEH.

Contenido

Docencia.....	9
Aspirantes.....	9
Aspirantes por género	9
Aspirantes por nivel educativo	9
Población.....	21
Programas educativos de calidad	29
Programas educativos en el Programa Nacional de Posgrados de Calidad (PNPC)	32
Aprobación en examen ordinario por nivel educativo	32
Aprobación de examen ordinario por género	33
Aprobación de examen ordinario por instituto/escuela y programa educativo.....	34
Retención	37
Porcentaje de retención por nivel educativo.....	37
Porcentaje de retención de profesional asociado y licenciatura	37
Egreso.....	39
Egresados por nivel educativo y género	39
Egresados de licenciatura y profesional asociado por escuela/instituto	40
Titulados.....	42
Títulos y grados emitidos por nivel de estudios	42
Títulos de licenciatura por programa educativo.....	42
Exámenes de grado por instituto y programa educativo.....	44
Eficiencia terminal.....	45
Eficiencia terminal de la educación media superior	45
Eficiencia terminal por instituto y escuela superior	45
Eficiencia terminal por instituto, escuela superior y programa educativo	46
Sistema incorporado	48
Matrícula en el sistema incorporado por nivel educativo y género	48
Matrícula en el sistema incorporado por nivel educativo, escuela y género.	49
Aprobación en el sistema incorporado.....	50
Egresados de las escuelas incorporadas	51
Sistema virtual.....	52
Videoconferencias	52
Uso de videoconferencias.....	53
Uso de videoconferencias por salas.	54
Videoconferencias relevantes por nombre	54
Becas a estudiantes.....	55
Becas a estudiantes por tipo de beca	55
Programa de becas “Oportunidades” por género, en escuelas preparatorias dependientes e incorporadas.....	56
Programa de becas de reconocimiento al “Mérito Académico”	57

Programa de becas de excelencia.....	58
Programa de becas de servicio social	59
Programa de secas de titulación.....	59
Programa de becas vinculación	60
Programa de becas PRONABES.....	60
Tutorías	62
Tutorías por nivel educativo	62
Tutorías por escuela	63
Tutorías por instituto.....	63
Tutorías por escuela superior	63
Asesorías por nivel educativo	64
Asesorías por escuela	65
Asesorías por instituto.....	65
Asesorías por escuela superior	66
Investigación	67
Productividad científica y académica	67
Resumen de productividad científica y académica de los PTC por DES y escuelas superiores.....	67
Resumen de productividad científica y académica 2009 del Instituto de Ciencias Básicas e Ingeniería distribuida por área académica	73
Resumen de productividad científica y académica 2009 del Instituto de Ciencias Económico Administrativas distribuida por área académica	74
Resumen de productividad científica y académica 2009 del Instituto de Ciencias de la Salud distribuida por área académica	75
Resumen de productividad científica y académica 2009 del Instituto de Ciencias Sociales y Humanidades, distribuida por área académica	76
Resumen de productividad científica y académica 2009 del Instituto de Ciencias Agropecuarias, distribuida por área académica.	77
Capacidad Académica.....	78
Capacidad Académica de la UAEH	78
Capacidad Académica por Unidad académica.	82
Cuerpos académicos de la UAEH.....	85
Cuerpos académicos del Instituto de Ciencias Básicas e Ingeniería	86
Cuerpos académicos del Instituto de Ciencias Económico Administrativas	86
Cuerpos académicos del Instituto de Ciencias Económico Administrativas	86
Cuerpos académicos del Instituto de Ciencias Sociales y Humanidades	87
Cuerpos académicos del Instituto de Ciencias Sociales y Humanidades	87
Vinculación.....	89
Educación Continua.....	89
Cursos impartidos.....	89
Cursos de idiomas.....	90
Diplomados y cursos.....	91
Intercambio académico.....	91

Movilidad.....	91
Becas para movilidad de alumnos por tipo de fondo	91
Movilidad de estudiantes por unidad académica y género	92
Movilidad de estudiantes por país/institución y género	92
Estancias Cortas.....	93
Movilidad de docentes por país/institución y género	93
Becas para movilidad de docentes por tipo de fondo	95
Becas para estudios de posgrado por origen del recurso y género	95
Becas para estudios de posgrado por unidad académica y género	95
Grados a obtener	96
Lugar donde realiza el posgrado	96
Servicio Social.....	97
Unidades receptoras de prestadores de servicio social.....	97
Alumnos de servicio social por programa educativo y sector	97
Prácticas Profesionales	99
Unidades receptoras de alumnos en las que realizaron sus prácticas profesionales	99
Alumnos en prácticas profesionales por sector.....	100
Alumnos en prácticas profesionales por género	100
Programas de servicios social comunitario 2009.....	101
Programa Hidalgo Nuestra Casa por número y tipo de servicio.	101
Servicio social voluntario.	102
No. de personas beneficiadas por el servicio social voluntario.	102
Programa de Unidades de Desarrollo Comunitario, por tipo de servicio y número.	102
Vinculación con el sector social productivo	103
Asesoría y asistencia técnica a empresas vinculadas con la UAEH	103
Programa de apoyo de empresas incubadas	103
Proyectos beneficiados por tipo de incubación.....	103
Programa emprendedor.	104
Ingresos por concepto de vinculación	104
Extensión.....	105
Promoción cultural.....	105
Presentaciones de los grupos de danza.....	105
Presentaciones de los grupos de música	105
Presentaciones de los grupos de teatro	106
Programas culturales permanentes.....	106
Feria del libro 2009.....	106
Ediciones y publicaciones	107
Libros impresos	107
Formato electrónico.....	110
Gestión.....	111

Infraestructura	111
Superficie total de terreno en m ² y hectáreas.....	111
Superficie y construcción en m ² por instituto.....	112
Módulos, aulas, talleres, laboratorios, cubículos y bibliotecas distribuidos por instituto.....	114
Áreas de cómputo y canchas deportivas por instituto	117
Superficie y construcción en m ² por Escuela Superior	118
Módulos, aulas, talleres, laboratorios, cubículos y bibliotecas distribuidos por Escuela Superior ..	120
Áreas de cómputo centros de autoaprendizaje y canchas deportivas por Escuela Superior.....	122
Superficie y construcción en m ² por Escuela Preparatoria	124
Módulos, aulas, talleres, laboratorios, cubículos y bibliotecas distribuidos por Escuela Superior ..	125
Áreas de cómputo Centros de Autoaprendizaje y canchas deportivas por Escuela Superior.....	128
Centro de Autoaprendizaje	130
Servicios atendidos por los Centros de Autoaprendizaje de idiomas	130
Equipos electrónicos en servicio.....	131
Infraestructura: Cómputo.....	132
Centro de Cómputo Académico	133
Servicios atendidos en los centros de cómputo por programa educativo.....	133
Usuarios atendidos en el centro de cómputo de Pachuca.....	135
Servicios de mantenimiento atendidos en el centro de cómputo Pachuca.....	136
Equipamiento de los centros de cómputo académico.....	136
Bibliotecas	139
Usuarios atendidos en el sistema bibliotecario durante 2009	139
Títulos adquirido durante 2009 por biblioteca	139
Total de acervo a diciembre de 2009, clasificado por biblioteca.....	140
Infraestructura: Cómputo.....	140
Laboratorios	143
Jurídico	144
Contratos.....	144
Proceso de regularización de inmuebles	144
Legislación de la UAEH a 2009.....	144

Índice de gráficas

Gráfica 1 - Distribución de aspirantes por género.....	9
Gráfica 2 - Distribución de aceptados por género.....	9
Gráfica 3 - Porcentaje de aceptados y rechazados por nivel educativo	10
Gráfica 4 - Distribución de aspirantes por nivel educativo.....	10
Gráfica 5 - Porcentaje de atención a la demanda por nivel educativo	11
Gráfica 6 - Distribución de aspirantes por nivel educativo y género	12
Gráfica 7 - Distribución de aspirantes por unidad académica	13
Gráfica 8 - Aceptados y rechazados por unidad académica	14
Gráfica 9 - Distribución de los aspirantes a licenciatura por régimen del bachillerato	17
Gráfica 10 - Distribución de aspirantes a licenciatura por tipo de bachillerato.....	18
Gráfica 11 - Distribución de la población escolar por género.....	21
Gráfica 12 - Distribución de la población escolar por nivel educativo.....	22
Gráfica 14 - Distribución de la población escolar por nivel educativo y género	22
Gráfica 14 - Distribución de la población escolar por área del conocimiento	23
Gráfica 15 - Matrícula atendida en el nivel medio superior en 2009 por escuela y género	24
Gráfica 16 - Matrícula en PE de buena calidad.....	29
Gráfica 17 - Proporción de programas de buena calidad	29
Gráfica 18 - Porcentaje de aprobación en examen ordinario por nivel educativo	33
Gráfica 19 - Porcentaje de aprobados por género	33
Gráfica 20 - Proporción de egresados por nivel educativo.....	39
Gráfica 21 - Eficiencia terminal por escuela	46
Gráfica 22 - Proporción de matrícula por género.....	48
Gráfica 23 - Proporción de matrícula por nivel educativo	48
Gráfica 24 - Porcentaje de videoconferencias realizadas.....	53
Gráfica 25 - Porcentaje de usuarios en videoconferencias	53
Gráfica 26 - Distribución de becas a estudiantes por tipo de beca.....	55
Gráfica 27 - Tutorías por nivel educativo	62
Gráfica 28 Asesorías por nivel educativo	64
Gráfica 29 - Proyectos de investigación en proceso, por instituto y escuela superior	68
Gráfica 30 - Proyectos de investigación terminados, por instituto y escuela superior.....	68
Gráfica 31 - Publicación de artículos distribuidos por instituto y escuelas superiores	69
Gráfica 32 - Libros y capítulos de libros distribuidos por instituto y escuelas superiores	69
Gráfica 33 - Asistencia a congresos distribuida por instituto y escuelas superiores.....	70
Gráfica 34 - Participación en conferencias distribuidas por instituto y escuelas superiores	70
Gráfica 35 - Dirección de tesis distribuidos por instituto y escuelas superiores.....	71
Gráfica 36 - Premios y distinciones distribuidos por instituto y escuelas superiores	71
Gráfica 37 - Estancias académicas y científicas distribuidas por instituto y escuelas superiores	72
Gráfica 38 - Capacidad académica institucional.....	78
Gráfica 39 - Distribución de profesores de tiempo completo según su nivel académico y su adscripción.....	79
Gráfica 40 - Distribución del total de PTC's según su grado de estudios, y pertenencia al SNI y PROMEP.....	79
Gráfica 41 - Proporción de PTC's con doctorado distribuidos por Unidad académica	80
Gráfica 42 - Proporción de PTC's con maestría distribuidos por Unidad académica.....	80

Gráfica 43 - Proporción de PTC's con especialidad distribuidos por Unidad académica	80
Gráfica 44 - Gráfica 13 – Proporción de PTC's por unidad académica	80
Gráfica 45 – Proporción de PTC's con reconocimiento SNI distribuidos por unidad académica	81
Gráfica 46 - Proporción de PTC's con reconocimiento PROMEP distribuidos por unidad académica	81
Gráfica 47 – Distribución de cuerpos académicos por instituto	85
Gráfica 48 -Proporción de alumnos atendidos en cursos.....	89
Gráfica 49 -Proporción de alumnos atendidos en cursos de idiomas.....	90
Gráfica 50 - Superficie Construida (m ²) por instituto	113
Gráfica 51 - Construcción (m ²) por instituto.....	113
Gráfica 52 - Proporción de módulos construidos por instituto	115
Gráfica 53 - Proporción de aulas construidas por instituto	115
Gráfica 54 - Proporción de talleres construidos por instituto	116
Gráfica 55 - Proporción de laboratorios construidos por instituto.....	116
Gráfica 56 - Proporción de bibliotecas construidas por instituto	117
Gráfica 57 - Proporción de áreas de cómputo por instituto	117
Gráfica 58 - Proporción de canchas deportivas por instituto	118
Gráfica 59 - Superficie Construida (m ²) por escuela superior.....	119
Gráfica 60 - Construcción (m ²) por escuela superior.....	119
Gráfica 61 - Proporción de módulos construidos por Escuela Superior	120
Gráfica 62 - Proporción de aulas construidas por Escuela Superior	121
Gráfica 63 - Proporción de laboratorios construidos por Escuela Superior.....	121
Gráfica 64 - Proporción de cubículos construidos por Escuela Superior	122
Gráfica 65 - Proporción de bibliotecas construidas por Escuela Superior	122
Gráfica 66 - Proporción de áreas de cómputo construidas por Escuela Superior.....	123
Gráfica 67 - Proporción de centros de autoaprendizaje construidos por Escuela Superior	123
Gráfica 68 - Proporción de canchas deportivas construidos por Escuela Superior.....	124
Gráfica 69 - Superficie construida (m ²) por Escuela Preparatoria	124
Gráfica 70 - Construcción (m ²) por Escuela Preparatoria	125
Gráfica 71 - Proporción de módulos de construidos por Escuela Preparatoria.....	125
Gráfica 72 - Proporción de aulas construidas por Escuela Preparatoria.....	126
Gráfica 73 - Proporción de laboratorios construidos por Escuela Preparatoria	126
Gráfica 74 - Proporción de bibliotecas construidas por Escuela Preparatoria.....	127
Gráfica 75 - Proporción de áreas de cómputo construidas por Escuela Preparatoria	128
Gráfica 76 - Proporción de centros de autoaprendizaje construidos por Escuela Preparatoria	129
Gráfica 77 - Proporción de canchas deportivas construidas por Escuela Preparatoria	129
Gráfica 78 – Proporción de servicios atendidos	131

Docencia

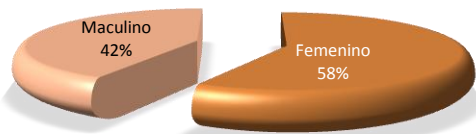
Aspirantes

Aspirantes por género


Aspirantes	Aceptados	Rechazados	Aspirantes
Femenino	4,738	7,101	11,839
Maculino	4,009	4,592	8,601
Total	8,747	11,693	20,440

Fuente: Área de Estadísticas, DEEyDI, DGP, UAEH.

Gráfica 1 - Distribución de aspirantes por género



Gráfica 2 - Distribución de aceptados por género

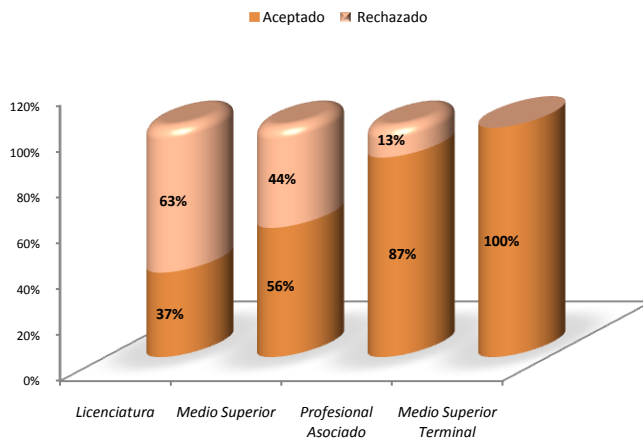


Aspirantes por nivel educativo

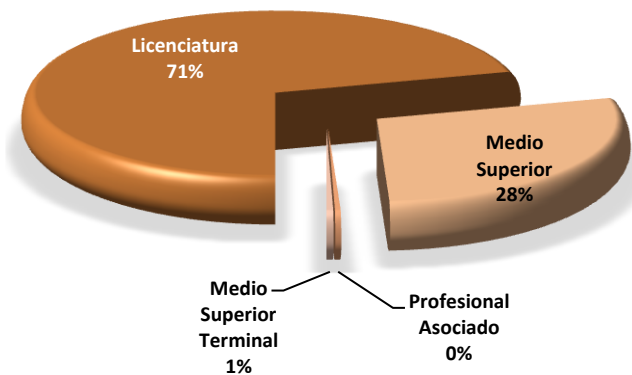
Nivel educativo	Aceptado	Rechazado	Aspirantes
Licenciatura	5,334	9,161	14,495
Medio Superior	3,253	2,522	5,775
Profesional Asociado	67	10	77
Medio Superior Terminal	93		93
Total	8,747	11,693	20,440

Fuente: Área de Estadísticas, DEEyDI, DGP, UAEH.

Gráfica 3 - Porcentaje de aceptados y rechazados por nivel educativo



Gráfica 4 - Distribución de aspirantes por nivel educativo

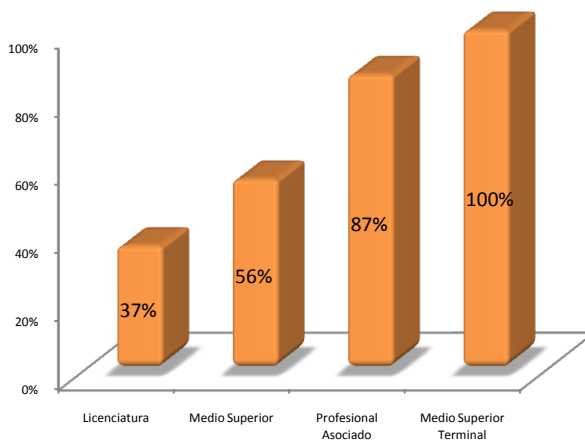


Atención a la demanda por nivel educativo

Nivel de estudios	Aspirantes	Aceptados	% de atención a la demanda
Licenciatura	14,495	5,334	37%
Medio Superior	5,775	3,253	56%
Profesional Asociado	77	67	87%
Medio Superior Terminal	93	93	100%
Total	20,440	8,747	43%

Fuente: Área de Estadísticas, DEEyDI, DGP, UAEH.

Gráfica 5 - Porcentaje de atención a la demanda por nivel educativo

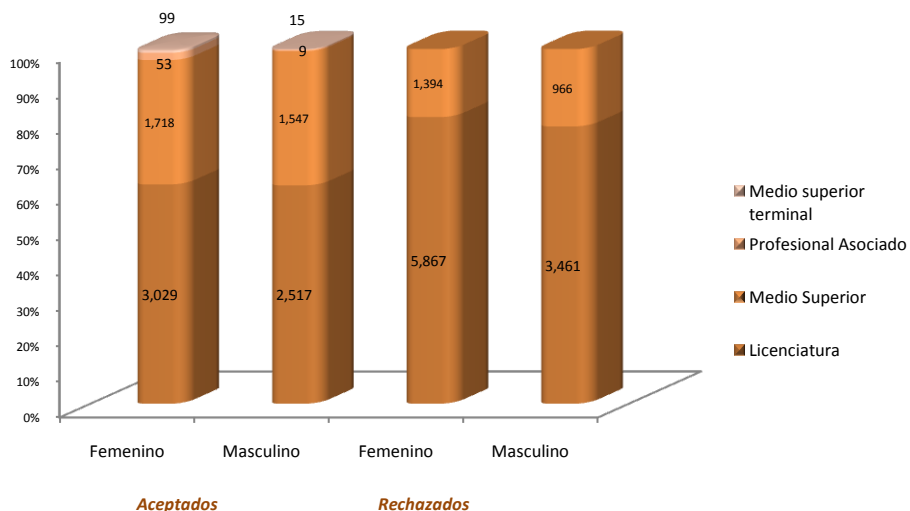


Aspirantes por nivel educativo y género

Nivel de estudios	Aceptado		Rechazado		Aspirantes
	Femenino	Masculino	Femenino	Masculino	
Licenciatura	2,955	2,379	5,667	3,494	14,495
Medio superior	1,642	1,611	1,426	1,096	5,775
Medio superior terminal	81	12			93
Profesional asociado	60	7	8	2	77
Aspirantes	4,738	4,009	7,101	4,592	20,440

Fuente: Área de Estadísticas, DEEyDI, DGP, UAEH.

Gráfica 6 - Distribución de aspirantes por nivel educativo y género



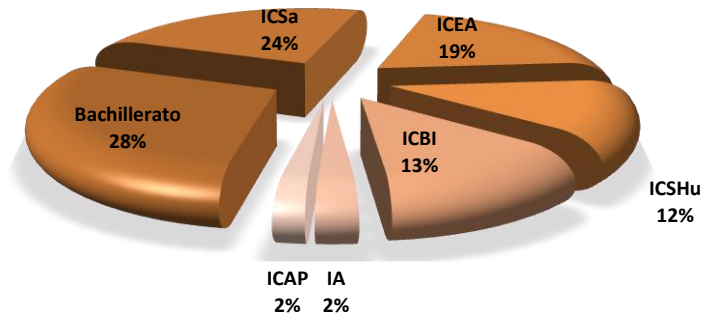
Aspirantes por unidad académica

Unidad académica	Aceptado	Rechazado	Total
Bachillerato	3,253	2,522	5,775
Instituto de Ciencias de la Salud (ICSa)	1,207	3,594	4,801
Instituto de Ciencias Económico Administrativas (ICEA)	1,383	2,514	3,897
Instituto de Ciencias Sociales y Humanidades (ICSHu)	922	1,611	2,533
Instituto de Ciencias Básicas e Ingeniería (ICBI)	1,481	1,082	2,563
Instituto de Artes (IA)	260	239	499
Instituto de Ciencias Agropecuarias (ICAP)	241	131	372
Total⁽¹⁾	8,747	11,693	20,440

Fuente: Área de Estadísticas, DEEyDI, DGP, UAEH.

(1) Incluye aspirantes de las escuelas superiores así como el bachillerato que se ofrece en las Escuelas preparatorias 1, 2, 3, 4 y en la Escuela Superior de Tepeji del Río.

Gráfica 7 - Distribución de aspirantes por unidad académica

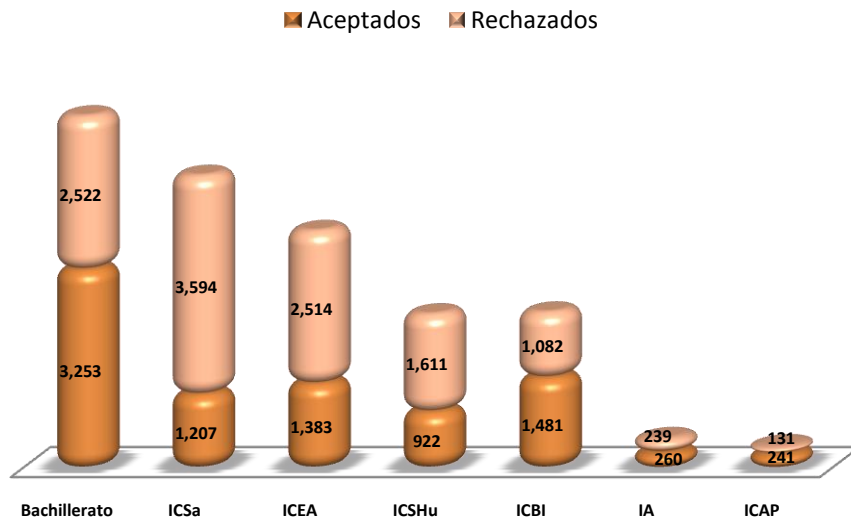


Aspirantes por unidad académica y género

Unidad académica	Aceptados			Rechazados		
	Femenino	Masculino	Total	Femenino	Masculino	Total
Bachillerato	1,642	1,611	3,253	1,426	1,096	2,522
Instituto de Artes	153	107	260	132	107	239
Instituto de Ciencias Agropecuarias	121	120	241	52	79	131
Instituto de Ciencias Básicas e Ingeniería	485	996	1,481	324	758	1,082
Instituto de Ciencias de la Salud	869	338	1,207	2,483	1,111	3,594
Instituto de Ciencias Económico Administrativas	869	514	1,383	1,637	877	2,514
Instituto de Ciencias Sociales y Humanidades	599	323	922	1,047	564	1,611
Total	4,738	4,009	8,747	7,101	4,592	11,693

Fuente: Área de Estadísticas, DEEyDI, DGP, UAEH.

Gráfica 8 - Aceptados y rechazados por unidad académica



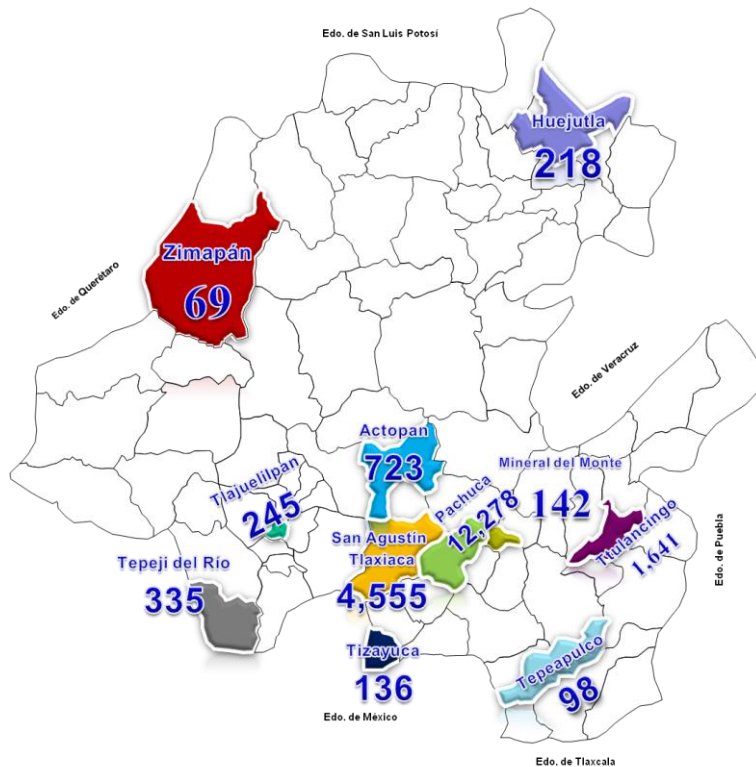
Aspirantes por programa educativo y escuela/instituto

Escuela/Instituto, programa educativo	Aceptados	Rechazados	Total
Mineral del Monte			
<i>Instituto de Artes</i>			
Licenciatura en Arte Dramático	30		30
Licenciatura en Artes Visuales	42	2	44
Licenciatura en Danza	42		42
Licenciatura en Música	26		26
Pachuca de Soto			
Bachillerato General (Preparatorias Pachuca: 1, 3 y 4)	2,160	2,098	4,258
<i>Instituto de Ciencias Básicas e Ingeniería</i>			
Licenciatura de Química en Alimentos	72	17	89
Licenciatura en Arquitectura	140	343	483
Licenciatura en Biología	104	41	145
Licenciatura en Física y Tecnología Avanzada	20	2	22
Licenciatura en Ingeniería Civil	80	213	293
Licenciatura en Ingeniería en Ciencia de los Materiales	18		18
Licenciatura en Ingeniería en Electrónica	80	94	174
Licenciatura en Ingeniería en Electrónica y Telecomunicaciones	58		58
Licenciatura en Ingeniería en Geología Ambiental	46	17	63
Licenciatura en Ingeniería Industrial	193	120	313
Licenciatura en Ingeniería Minero Metalúrgica	53	14	67

Escuela/Instituto, programa educativo	Aceptados	Rechazados	Total
Licenciatura en Matemáticas aplicadas	26		26
Licenciatura en Química	69	23	92
Licenciatura en Sistemas Computacionales	276	198	474
Instituto de Ciencias de la Salud			
Licenciatura de Cirujano Dentista	140	346	486
Licenciatura de Médico Cirujano	300	2121	2421
Licenciatura en Enfermería	80	290	370
Licenciatura en Farmacia	67	5	72
Licenciatura en Nutrición	160	273	433
Licenciatura en Psicología	180	500	680
Enfermería (sistema abierto)	93		93
Instituto de Ciencias Económico Administrativas			
Licenciatura en Administración	160	435	595
Licenciatura en Comercio Exterior	160	190	350
Licenciatura en Contaduría	160	364	524
Licenciatura en Economía	40	20	60
Licenciatura en Gastronomía	160	903	1063
Licenciatura en Mercadotecnia	160	232	392
Licenciatura en Turismo	160	345	505
Instituto de Ciencias Sociales y Humanidades			
Licenciatura en Ciencias de la Comunicación	90	421	511
Licenciatura en Ciencias de la Educación	120	189	309
Licenciatura en Ciencias Políticas y Administración Pública	80	143	223
Licenciatura en Derecho	160	613	773
Licenciatura en Enseñanza de la Lengua Inglesa	80	92	172
Licenciatura en Historia de México (sistema abierto)	30	35	65
Licenciatura en Sociología	52		52
Licenciatura en Trabajo Social	69	40	109
Tulancingo de bravo			
Bachillerato General	845	424	1269
Instituto de Ciencias Agropecuarias			
Licenciatura de Ingeniería en Alimentos	40	13	53
Licenciatura en Ingeniería Agroindustrial	43		43
Licenciatura en Ingeniería en Manejo de Recursos Forestales	38		38
Licenciatura en Medicina Veterinaria y Zootecnia	120	118	238
Escuela Superior de Actopan			
Licenciatura en Derecho	119	78	197
Licenciatura en Diseño Gráfico	120	237	357
Licenciatura en Psicología	120	49	169
Escuela Superior de Huejutla			
Licenciatura en Administración	62		62
Licenciatura en derecho	85		85
Licenciatura en sistemas computacionales	71		71
Escuela Superior de Sahagún			
Licenciatura en Contaduría	54	4	58
Licenciatura en Ingeniería Industrial	40		40
Escuela Superior de Tepeji del Río			
Bachillerato general	248		248

Escuela/Instituto, programa educativo	Aceptados	Rechazados	Total
Licenciatura en Administración	36		36
Licenciatura en Ingeniería Industrial	51		51
Escuela Superior de Tizayuca			
Licenciatura en Ingeniería en Electrónica y Telecomunicaciones	37		37
Licenciatura en turismo	89	10	99
Escuela Superior de Tlahuelilpan			
Licenciatura en Administración	110	11	121
Licenciatura en Sistemas Computacionales	47		47
Profesional asociado en Enfermería General	67	10	77
Escuela Superior de Zimapán			
Licenciatura en Contaduría	32		32
Licenciatura en Derecho	37		37
Total	8,747	11,693	20,440

Fuente: Área de Estadísticas, DEEyDI, DGP, UAEH.




Aspirantes a licenciatura y profesional asociado por régimen del bachillerato

Régimen del bachillerato	Aceptado	Rechazado	Aspirantes	% de Aspirantes
Pública	4,044	6,254	10,298	71
Privada	938	2,036	2,974	20
Por cooperación	419	881	1,300	9
Total	5,401	9,171	14,572	100

Fuente: Área de Estadísticas, DEEyDI, DGP, UAEH.

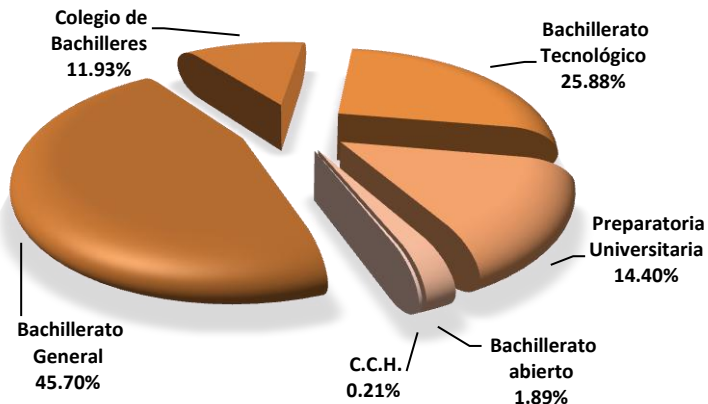
Gráfica 9 - Distribución de los aspirantes a licenciatura por régimen del bachillerato

*Aspirantes a licenciatura por tipo de bachillerato*

Tipo de bachillerato	Aceptado	Rechazado	Aspirantes	% Aspirantes
Bachillerato General	2,515	4,144	6,659	46
Bachillerato Tecnológico	1,394	2,377	3,771	12
Preparatoria Universitaria	815	1,283	2,098	26
Colegio de Bachilleres	552	1,186	1,738	14
Bachillerato abierto	118	158	276	2
C.C.H.	7	23	30	0.21
Total	5,401	9,171	14,572	100

Fuente: Área de Estadísticas, DEEyDI, DGP, UAEH.

Gráfica 10 - Distribución de aspirantes a licenciatura por tipo de bachillerato



Aspirantes a licenciatura y profesional asociado por entidad de procedencia

Entidad de procedencia	Aceptado	Rechazado	Aspirantes
Hidalgo	4,545	7,387	11932
México	526	1,043	1,569
Puebla	66	173	239
Distrito federal	79	135	214
Tlaxcala	34	91	125
Veracruz	38	82	120
Querétaro	21	74	95
San Luis Potosí	22	45	67
Guanajuato	15	30	45
Guerrero	8	27	35
Oaxaca	6	12	18
Morelos	6	10	16
Chiapas	5	9	14
Michoacán	4	10	14
Tamaulipas	3	10	13
Aguascalientes	2	5	7
Jalisco	1	5	6
Nuevo León	3	2	5
Tabasco	1	4	5
Baja california	4		4
Campeche	1	3	4
Colima	1	3	4
Chihuahua	2	2	4
Sonora		4	4

Entidad de procedencia	Aceptado	Rechazado	Aspirantes
Nayarit	1	2	3
Sinaloa	3		3
Coahuila de Zaragoza	1	1	2
Quintana roo	1	1	2
Baja california sur	1		1
Yucatán	1		1
Zacatecas		1	1
Total	5,401	9,171	14,572

Fuente: Área de Estadísticas, DEEyDI, DGP, UAEH.

Aspirantes a licenciatura y profesional asociado por municipio de procedencia del Estado de Hidalgo

Municipio	Aceptado	Rechazado	Total
Pachuca de Soto	1,665	2,377	4042
Tulancingo de Bravo	483	670	1153
Ixmiquilpan	179	399	578
Actopan	177	333	510
Tepeapulco	174	322	496
Tula de Allende	179	267	446
Tlahuelilpan	155	250	405
Mineral de la Reforma	105	292	397
Huejutla de reyes	186	199	385
Mixquiahuala de Juárez	73	165	238
Tizayuca	98	128	226
Zimapán	80	100	180
Tepeji del rio de Ocampo	94	84	178
Francisco I. Madero	65	109	174
Apan	48	80	128
Zacualtipán de Ángeles	32	82	114
Omitlán de Juárez	37	75	112
Zempoala	28	75	103
Cardonal	26	69	95
San Agustín Tlaxiaca	31	64	95
Tezontepec de Aldama	33	51	84
Atitalaquia	50	32	82
Tlaxcoapan	26	55	81
Cuautepec de Hinojosa	20	57	77
Huehuetla	18	59	77
Progreso de obregón	17	57	74
Huichapan	18	48	66
Tasquillo	18	42	60
Atotonilco el Grande	11	44	55
Santiago Tulantepec	21	32	53
San salvador	18	33	51
Arenal, el	9	40	49

Municipio	Aceptado	Rechazado	Total
Zapotlán de Juárez	18	30	48
Tetepango	20	27	47
Atlapexco	20	23	43
Tenango de Doria	6	37	43
Tolcayuca	9	33	42
Alfajayucan	12	26	38
Molango de Escamilla	13	22	35
Atotonilco de Tula	15	19	34
Acaxochitlán	7	25	32
Metztitlán	12	20	32
Tlanchinol	13	19	32
Metepec	11	20	31
Mineral del monte	5	26	31
Lolotla	7	22	29
Chapulhuacán	7	20	27
Epazoyucan	5	21	26
San Bartolo Tutotepec	6	20	26
Tepetitlán	6	20	26
Chilcuautla	11	14	25
Huautla	11	12	23
Emiliano zapata	6	15	21
San Felipe Orizatlán	12	9	21
Agua blanca de Iturbide	4	12	16
Canalí	6	10	16
Nicolás Flores	5	11	16
Juárez Hidalgo	6	9	15
San Agustín Metzquititlán	3	12	15
Otro	7	6	13
Singuilucan	3	10	13
Xochicoatlán	5	8	13
Huazalingo	10	2	12
Tlahuiltepa	5	7	12
Jacala de Ledezma	4	7	11
Nopala de Villagrán	6	5	11
Santiago de Anaya	5	6	11
Villa de Tezontepec	1	10	11
Ajacuba	5	5	10
Chapantongo	1	9	10
Jaltocán	9	1	10
Xochiatipan	6	4	10
La Misión	2	7	9
Acatlán	2	6	8
Pacula	2	6	8
Pisaflores	3	5	8
Huasca de Ocampo	2	5	7
Mineral del Chico	1	6	7
Tecozautila	3	4	7
Tepehuacán de Guerrero	5	2	7

Municipio	Aceptado	Rechazado	Total
Tianguistengo	1	5	6
Yahualica	2	4	6
Tlanalapa	2	2	4
Eloxochitlán		3	3
No registro	23	28	51
Total	4,545	7,387	11,932

Fuente: Área de Estadísticas, DEEyDI, DGP, UAEH.


Población

Población escolar por nivel educativo y género

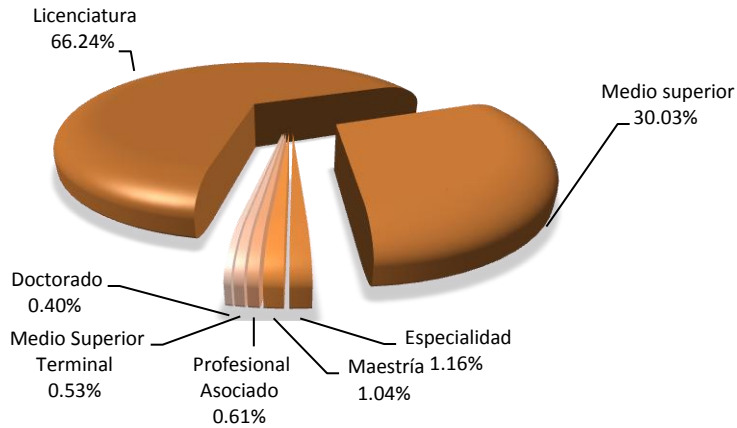
Nivel educativo	Femenino	Masculino	Total
Licenciatura	12,681	9,436	22,117
Medio superior	5,577	4,441	10,018
Especialidad	232	154	386
Maestría	187	159	346
Profesional Asociado	181	22	203
Medio Superior Terminal	151	26	177
Doctorado	73	60	133
Total	19,082	14,298	33,380

Fuente: Área de Estadísticas, DEEyDI, DGP, UAEH.

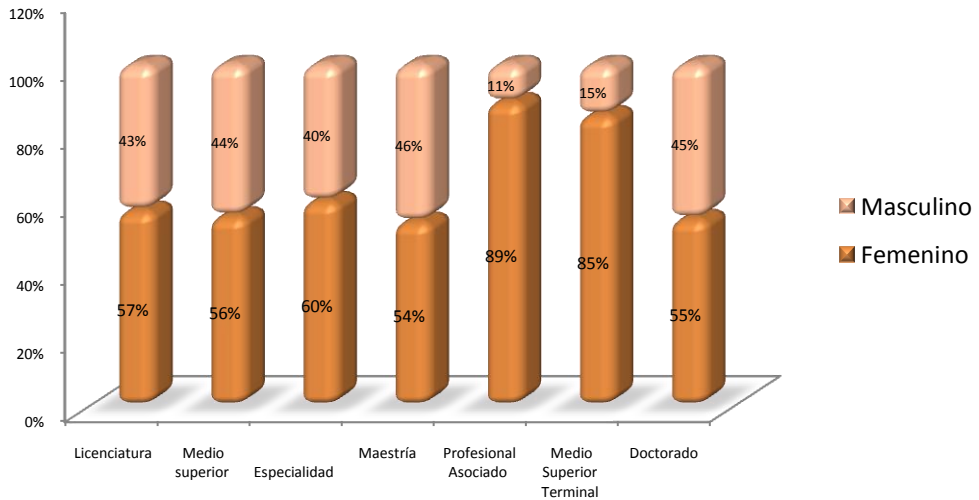
Gráfica 11 - Distribución de la población escolar por género



Gráfica 12 - Distribución de la población escolar por nivel educativo



Gráfica 13 - Distribución de la población escolar por nivel educativo y género

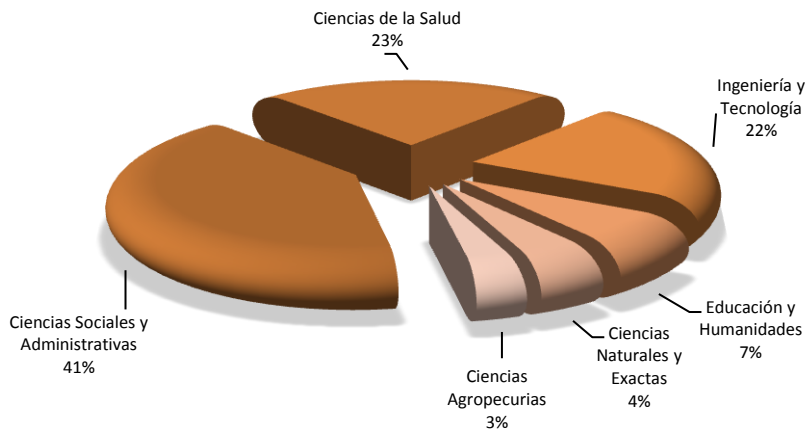


Población escolar por área del conocimiento y género

Área del conocimiento	Femenino	Masculino	Total
Ciencias Sociales y Administrativas	6,029	3,535	9,564
Ciencias de la Salud	3,859	1,564	5,423
Ingeniería y Tecnología	1,615	3,384	4,999
Educación y Humanidades	1,081	541	1,622
Ciencias Naturales y Exactas	555	464	1,019
Ciencias Agropecuarias	366	369	735
Total:	13,505	9,857	23,362

Fuente: Área de Estadísticas, DEEyDI, DGP, UAEH.

Gráfica 14 - Distribución de la población escolar por área del conocimiento

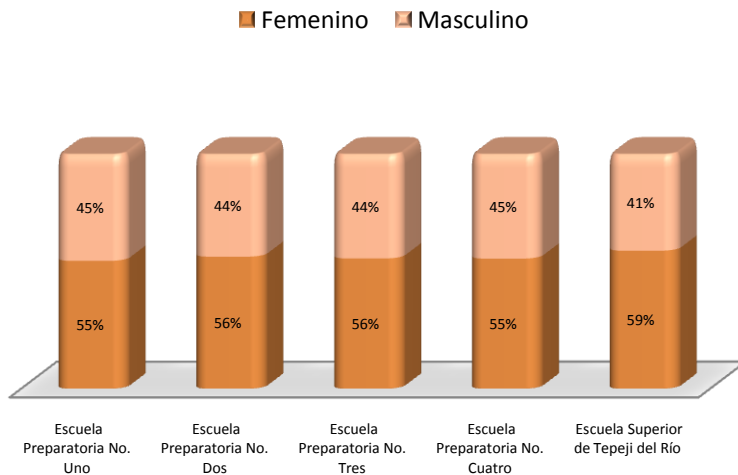


Población escolar del nivel medio superior (bachillerato general)

Escuela	Femenino	Masculino	Total
Escuela Preparatoria No. Uno	1,392	1,161	2,553
Escuela Preparatoria No. Dos	1,401	1,087	2,488
Escuela Preparatoria No. Tres	1,468	1,174	2,642
Escuela Preparatoria No. Cuatro	957	768	1,725
Escuela Superior de Tepeji del Río	359	251	610
Total	5,577	4,441	10,018

Fuente: Área de Estadísticas, DEEyDI, DGP, UAEH.

Gráfica 15 - Matrícula atendida en el nivel medio superior en 2009 por escuela y género



Población escolar por instituto y escuela superior

Escuela/Instituto/Superior	Femenino	Masculino	Total
Ciencias Económico Administrativas	2,862	1,743	4,605
Ciencias de la Salud	3,318	1,484	4,802
Ciencias Básicas e Ingeniería	1,602	3,077	4,679
Ciencias Sociales y Humanidades	2,315	1,232	3,547
Ciencias Agropecuarias	366	369	735
Artes	256	257	513
Actopan	1,056	543	1,599
Tepeji del Río	117	128	245
Tlahuelilpan	543	223	766
Huejutla	391	389	780
Tizayuca	253	180	433
Sahagún	204	154	358
Zimapán	164	44	208
Atotonilco de Tula	17	8	25
Sistema de Universidad Virtual	41	26	67
Total	13,505	9,857	23,362

Fuente: Área de Estadísticas, DEEyDI, DGP, UAEH.

Población escolar por espacio universitario, programa educativo y género

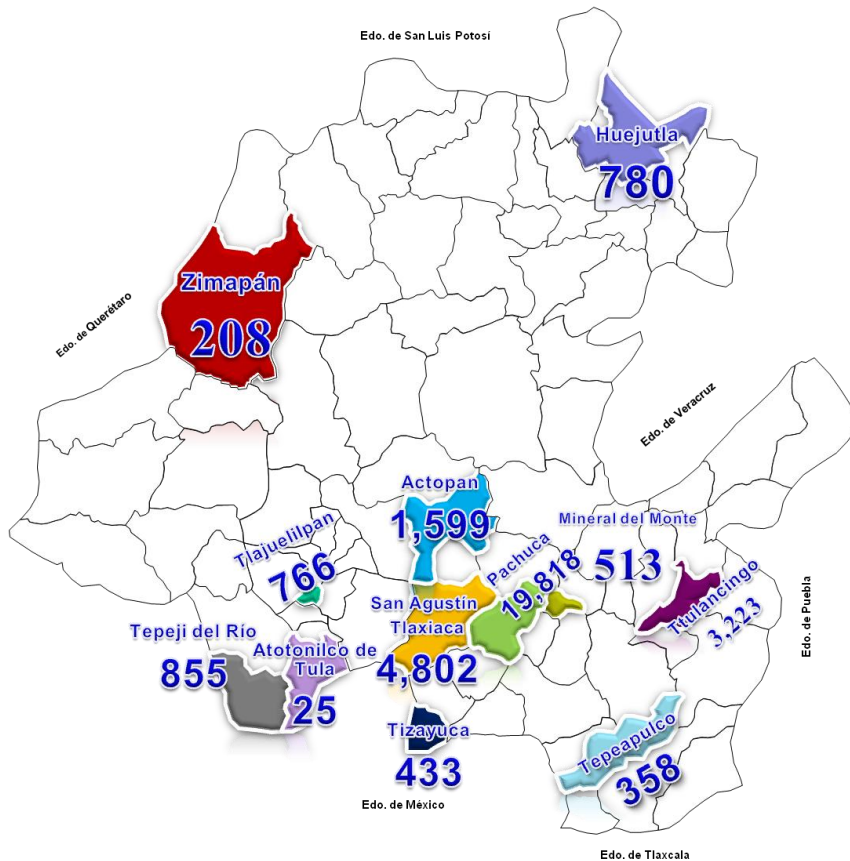
Instituto/escuela/programa educativo	Femenino	Masculino	Total
Mineral del Monte	256	257	513
Instituto de Artes	256	257	513
Licenciatura en Arte Dramático	50	28	78
Licenciatura en Artes Visuales	66	62	128
Licenciatura en Danza	87	30	117
Licenciatura en Música	53	137	190
Tulancingo	1,767	1,456	3,223
Escuela Preparatoria No. Dos	1,401	1,087	2,488
Instituto de Ciencias Agropecuarias	366	369	735
Licenciatura en Medicina Veterinaria y Zootecnia	189	238	427
Ingeniería Agroindustrial	48	51	99
Ingeniería en Alimentos	80	21	101
Ingeniería en Manejo de Recursos Forestales	39	48	87
Ingeniería en Agronegocios (<i>Nuevo</i>)	6	8	14
Especialidad en Ciencia y Tecnología de Frutas y Hortalizas	4	3	7
Pachuca	13,914	10,639	24,553
Bachillerato	3,817	3,103	6,920
Escuela Preparatoria No. Uno	1,392	1,161	2,553
Escuela Preparatoria No. Tres	1,468	1,174	2,642
Escuela Preparatoria No. Cuatro	957	768	1,725
Instituto de Ciencias Básicas e Ingeniería	1,602	3,077	4,679

Instituto/escuela/programa educativo	Femenino	Masculino	Total
Física y Tecnología Avanzada	10	49	59
Ingeniería en Ciencia de los Materiales	15	43	58
Ingeniería en Electrónica y Telecomunicaciones	86	477	563
Ingeniería en Geología Ambiental	96	95	191
Ingeniería Industrial	170	581	751
Ingeniería Minero Metalúrgica	32	104	136
Licenciatura en Arquitectura	200	398	598
Licenciatura en Biología	219	161	380
Licenciatura en Ingeniería Civil	31	199	230
Licenciatura en Matemáticas Aplicadas	31	49	80
Licenciatura en Química	132	100	232
Licenciatura en Química en Alimentos	147	91	238
Licenciatura en Sistemas Computacionales	265	568	833
Especialidad en Computación Educativa	64	42	106
Especialidad en Sistemas y Planeación	2	7	9
Maestría en Biodiversidad y su Conservación	20	17	37
Maestría en Ciencias Computacionales	5	11	16
Maestría en Ciencias en Automatización y Control	3	10	13
Maestría en Ingeniería Industrial	3	6	9
Maestría en Manufactura	2	3	5
Maestría en Química	1	3	4
Maestría en Ciencias en Matemáticas y su Didáctica	9	10	19
Maestría en Ciencias de los Materiales	1	1	2
Doctorado en Ciencias Ambientales	24	9	33
Doctorado en Ciencias Computacionales	1	2	3
Doctorado en Ciencias de Ingeniería Industrial	3	5	8
Doctorado en Ciencias de los Materiales	7	16	23
Doctorado en Química	15	14	29
Doctorado en Biodiversidad y su Conservación	8	6	14
Instituto de Ciencias de la Salud	3,318	1,484	4,802
Profesional en Enfermería	151	26	177
Cirujano Dentista	504	208	712
Médico Cirujano	828	703	1,531
Licenciatura en Enfermería	438	59	497
Licenciatura en Farmacia	150	68	218
Licenciatura en Nutrición	439	93	532
Licenciatura en Psicología	682	221	903
Especialidad en Anestesiología	6	2	8
Especialidad en Cirugía General	3	7	10
Especialidad en Ginecología y Obstetricia	3	7	10
Especialidad en Medicina Familiar	32	12	44
Especialidad en Medicina Interna	4	5	9
Especialidad en Ortopedia		9	9
Especialidad en Pediatría	10	7	17
Especialidades de Medicina	30	25	55
Especialidad en Medicina integrada	16	6	22
Maestría en Ciencias de la salud	22	26	48
Instituto de Ciencias Económico Administrativas	2,862	1,743	4,605

Instituto/escuela/programa educativo	Femenino	Masculino	Total
Licenciatura en Administración	445	349	794
Licenciatura en Comercio Exterior	433	281	714
Licenciatura en Contaduría	531	303	834
Licenciatura en Economía	114	79	193
Licenciatura en Gastronomía	355	258	613
Licenciatura en Mercadotecnia	427	301	728
Licenciatura en Turismo	518	156	674
Especialidad en Administración de personal	11	7	18
Especialidad en Administración Integral para las Pequeñas y Medianas Empresas	12	3	15
Especialidad en Administración Tributaria	8	2	10
Maestría en Gestión Administrativa	8	4	12
Instituto de Ciencias Sociales y Humanidades	2,315	1,232	3,547
Licenciatura en Ciencias Políticas y Administración Pública	175	194	369
Licenciatura en Comunicación	302	197	499
Licenciatura en Derecho	539	449	988
Licenciatura en Educación	400	104	504
Licenciatura en Enseñanza de la Lengua Inglesa	282	99	381
Licenciatura en Historia	57	48	105
Licenciatura en Trabajo Social	357	12	369
Licenciatura en Sociología	89	69	158
Especialidad en Derecho Penal	4	2	6
Especialidad en Docencia	23	8	31
Maestría en Derecho	13	11	24
Maestría en Educación	48	17	65
Maestría en Estudios de Población	10	10	20
Maestría en Gobierno y Gestión Local	1	4	5
Doctorado en Ciencias de la Educación	15	8	23
Escuela Superior de Tepeji del Río	476	379	855
Bachillerato	359	251	610
Ingeniería Industrial	52	100	152
Licenciatura en Administración	65	28	93
Escuela Superior de Actopan	1,056	543	1,599
Diseño Gráfico	281	258	539
Licenciatura en Derecho	374	218	592
Licenciatura en Psicología	401	67	468
Escuela Superior de Tizayuca	253	180	433
Ingeniería en Electrónica y Telecomunicaciones	17	110	127
Licenciatura en Turismo	227	63	290
Licenciatura en Gestión Tecnológica (<i>Nuevo</i>)	9	7	16
Escuela Superior de Sahagún	204	154	358
Profesional asociado en Trabajo Social	41	9	50
Ingeniería Industrial	35	83	118
Licenciatura en Contaduría	128	62	190
Escuela Superior de Huejutla	391	389	780
Licenciatura en Administración	116	94	210
Licenciatura en Derecho	190	178	368
Licenciatura en Sistemas Computacionales	85	117	202

Instituto/escuela/programa educativo	Femenino	Masculino	Total
Escuela Superior de Tlahuelilpan	543	223	766
Profesional asociado a Enfermería	140	13	153
Licenciatura en Administración	305	107	412
Licenciatura en Sistemas Computacionales	98	103	201
Escuela Superior de Zimapán	164	44	208
Licenciatura en Contaduría	67	15	82
Licenciatura en Derecho	97	29	126
Atotonilco de Tula	17	8	25
Licenciatura en Inteligencia de Mercados (<i>Nuevo</i>)	17	8	25
Sistema de Universidad Virtual	41	26	67
Maestría en Tecnología Educativa	41	26	67
Matrícula total	19,082	14,298	33,380

Fuente: Área de Estadísticas, DEEyDI, DGP, UAEH.

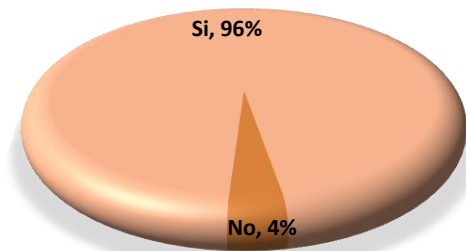


Programas educativos de calidad

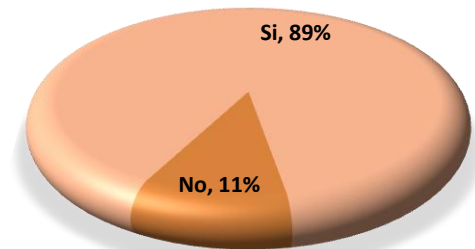
Programas educativos de calidad				
	Matrícula	%	Programas	%
No	713	4	5	11
Si	17,853	96	42	89
Total	18,566	100	47	100

Fuente: Área de Estadísticas, DEEyDI, DGP, UAEH.

Gráfica 16 - Matrícula en PE de buena calidad



Gráfica 17 - Proporción de programas de buena calidad



Matrícula en programas educativos de licenciatura y profesional asociados evaluables

Instituto/escuela/programa educativo	Acreditado	Nivel CIEES	PE de Calidad	Matrícula
Mineral del Monte				
Instituto de Artes				513
1. Licenciatura en Arte Dramático	No	1	Si	78
2. Licenciatura en Artes Visuales	Si	1	Si	128
3. Licenciatura en Danza	Si	1	Si	117
4. Licenciatura en Música	No	1	Si	190

Instituto/escuela/programa educativo	Acreditado	Nivel CIEES	PE de Calidad	Matrícula
Tulancingo				
Instituto de Ciencias Agropecuarias				287
5. Ingeniería Agroindustrial	Si	1	Si	99
6. Ingeniería en Alimentos	Si		Si	101
7. Ingeniería en Manejo de Recursos Forestales	Si	1	Si	87
Pachuca				
Instituto de Ciencias Básicas e Ingeniería				3,462
8. Ingeniería en Ciencia de los Materiales	Si	1	Si	58
9. Ingeniería en Electrónica y Telecomunicaciones	Si	1	Si	563
10. Ingeniería en Geología Ambiental	No		No	191
11. Ingeniería Industrial	Si	1	Si	751
12. Ingeniería Minero Metalúrgica	Si	1	Si	136
13. Licenciatura en Biología	Si	1	Si	380
14. Licenciatura en Matemáticas Aplicadas	No	1	Si	80
15. Licenciatura en Química	Si	1	Si	232
16. Licenciatura en Química en Alimentos	Si	1	Si	238
17. Licenciatura en Sistemas Computacionales	Si	1	Si	833
Instituto de Ciencias de la Salud				4,393
18. Cirujano Dentista	Si	1	Si	712
19. Médico Cirujano	Si	1	Si	1,531
20. Licenciatura en Enfermería	Si	1	Si	497
21. Licenciatura en Farmacia	No	1	Si	218
22. Licenciatura en Nutrición	No	1	Si	532
23. Licenciatura en Psicología	Si	1	Si	903
Instituto de Ciencias Económico Administrativas				3,937
24. Licenciatura en Administración	Si	1	Si	794
25. Licenciatura en Comercio Exterior	Si	1	Si	714
26. Licenciatura en Contaduría	Si	1	Si	834
27. Licenciatura en Economía	Si	1	Si	193
28. Licenciatura en Turismo	Si	1	Si	674
29. Licenciatura en Mercadotecnia	NO	1	Si	728
Instituto de Ciencias Sociales y Humanidades				3,373
30. Licenciatura en Ciencias Políticas y Administración Pública	Si	1	Si	369
31. Licenciatura en Comunicación	Si	1	Si	499
32. Licenciatura en Derecho	No	1	Si	988
33. Licenciatura en Educación	Si	1	Si	504
34. Licenciatura en Enseñanza de la Lengua Inglesa	No	1	Si	381
35. Licenciatura en Historia	Si	1	Si	105
36.. Licenciatura en Trabajo Social	Si	1	Si	369
37. Licenciatura en Sociología	SI		Si	158
Escuela Superior de Actopan				1,060
38. Licenciatura en Derecho	No	1	Si	592
39. Licenciatura en Psicología	No	1	Si	468

Instituto/escuela/programa educativo	Acreditado	Nivel CIEES	PE de Calidad	Matrícula
Escuela Superior de Tizayuca				417
40. Ingeniería en Electrónica y Telecomunicaciones	No	1	Si	127
41. Licenciatura en Turismo	No	1	Si	290
Escuela Superior de Sahagún				358
42. Profesional asociado en Trabajo Social	No	3	No	50
43. Ingeniería Industrial	No	3	No	118
44. Licenciatura en Contaduría	No	1	Si	190
Escuela Superior de Tlahuelilpan				766
45. Profesional asociado a Enfermería	No	2	No	153
46. Licenciatura en Administración	No	1	Si	412
47. Licenciatura en Sistemas Computacionales	No	3	No	201
Total				18,566

Fuente: Área de Estadísticas, DEEyDI, DGP, UAEH.

Matrícula en programas educativos de licenciatura No Evaluables.

Instituto/escuela/programa educativo	Matrícula
Instituto de Ciencias Agropecuarias	441
1. Licenciatura en Medicina Veterinaria y Zootecnia	427
2. Ingeniería en Agronegocios (Nuevo)	14
Instituto de Ciencias Básicas e Ingeniería	887
3. Física y Tecnología Avanzada	59
4. Licenciatura en Arquitectura	598
5. Licenciatura en Ingeniería Civil	230
Instituto de Ciencias Económico Administrativas	613
6. Licenciatura en Gastronomía	613
Escuela Superior de Actopan	539
7. Diseño Gráfico	539
Escuela Superior de Huejutla	780
8. Licenciatura en Administración	210
9. Licenciatura en Derecho	368
10. Licenciatura en Sistemas Computacionales	202
Escuela Superior de Zimapán	208
11. Licenciatura en Contaduría	82
12. Licenciatura en Derecho	126
Escuela Superior de Tepeji del Río	245
12. Ingeniería Industrial	152
13. Licenciatura en Administración	93
Escuela Superior de Atotonilco de Tula (Nuevo)	41
14. Licenciatura en Inteligencia de Mercados (Nuevo)	25
Escuela Superior de Tizayuca	16
15. Licenciatura en Gestión Tecnológica (Nuevo)	16
Total	3,754

Fuente: Área de Estadísticas, DEEyDI, DGP, UAEH.

Programas educativos en el Programa Nacional de Posgrados de Calidad (PNPC)

Posgrado	Nivel	Estatus PNPC	Matrícula
1. Doctorado en Química	PNP	Consolidado	32
2. Maestría en Química	PNP	Consolidado	7
3. Maestría en Ciencias de la Educación	PNP	Consolidado	87
4. Especialidad en Docencia	PNP	Consolidado	30
5. Maestría en Gobierno y Gestión Local	PFC	En consolidación	5
6. Doctorado en Ciencias en Biodiversidad y Conservación	PFC	En consolidación	13
7. Maestría en Ciencias en Biodiversidad y Conservación	PFC	En consolidación	35
8. Maestría en Ciencias en Automatización y Control	PFC	En consolidación	10
9. Doctorado en Ciencias de la Educación	PFC	En consolidación	9
10. Doctorado en Ciencias de los Materiales	PFC	En consolidación	17
11. Doctorado en Ciencias Ambientales	PFC	En consolidación	24
12. Maestría en Estudios de Población	PFC	En consolidación	19
13. Maestría en Administración.	PFC	Reciente creación	0
14. Maestría en Ciencias Sociales	PFC	Reciente creación	9
15. Maestría en Ciencias Biomédicas y de la Salud	PFC	Reciente creación	3
16. Maestría en Ciencia de los Alimentos	PFC	Reciente creación	0
Total			300

Fuente: Área de Estadísticas, DEEyDI, DGP, UAEH.

PNP. Padrón Nacional de posgrado.

FCP: Fomento a la Calidad del Posgrado.

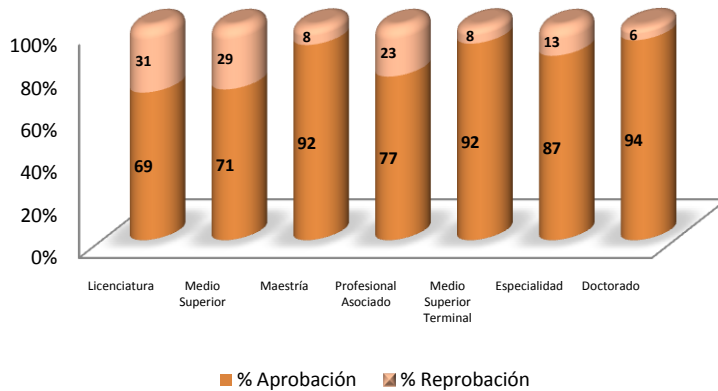
Aprobación

Aprobación en examen ordinario por nivel educativo

Nivel Educativo.	Aprobados	No Acreditados	Reprobados	Exámenes presentados	% Aprobación	% Reprobación
Licenciatura	37,955	8,971	7,780	54,688	69	31
Medio superior	25,787	4,095	6,499	36,362	71	29
Maestría	515	7	39	561	92	8
Profesional asociado	297	20	69	386	77	23
Medio superior terminal	305	12	13	330	92	8
Especialidad	274	15	27	316	87	13
Doctorado	205	1	12	218	94	6
Total	65,338	13,121	14,439	92,861	70	30

Fuente: Área de Estadísticas, DEEyDI, DGP, UAEH.

Gráfica 18 - Porcentaje de aprobación en examen ordinario por nivel educativo




Aprobación de examen ordinario por género

Género	Aprobados	% Aprobación
Femenino	37,748	58
Masculino	27,590	42
Total	65,338	100

Fuente: Área de Estadísticas, DEEyDI, DGP, UAEH.

Gráfica 19 - Porcentaje de aprobados por género



Aprobación de examen ordinario por instituto/escuela y programa educativo

Instituto/programa educativo	Aprobado	No Acreditado	Reprobado	Exámenes presentados	% Aprobación	% Reprobación
Mineral del Monte						
Instituto de Artes						
1. Licenciatura en Arte Dramático	133	28	33	194	69	31
2. Licenciatura en Música	319	107	57	483	66	34
3. Licenciatura en Artes Visuales	209	64	25	298	70	30
4. Licenciatura en Danza	203	42	38	283	72	28
Pachuca						
Medio superior						
1. Escuela Preparatoria No. Tres	3,995	1,132	1,569	6,696	60	40
2. Escuela Preparatoria No. Uno	3,830	779	1,778	6,387	60	40
3. Escuela Preparatoria No. Cuatro	2,654	651	1,222	4,527	59	41
Instituto Ciencias Básicas e Ingeniería						
Licenciatura						
1. Ingeniería en Electrónica y Telecomunicaciones	992	423	183	1,598	62	38
2. Licenciatura en Biología	641	162	163	966	66	34
3. Licenciatura en Ingeniería Civil	414	217	176	807	51	49
4. Licenciatura en Matemáticas Aplicadas	161	54	28	243	66	34
5. Ingeniería en Geología Ambiental	314	130	148	592	53	47
6. Ingeniería Industrial	1,379	708	250	2,337	59	41
7. Física y Tecnología Avanzada	102	62	13	177	58	42
8. Ingeniería en ciencia de los materiales	107	28	26	161	66	34
9. Licenciatura en Arquitectura	1,119	420	399	1,938	58	42
10. Licenciatura en Química	372	214	141	727	51	49
11. Licenciatura en Sistemas Computacionales	1,360	516	317	2,193	62	38
12. Ingeniería Minero Metalúrgica	212	122	87	421	50	50
13. Licenciatura en Química en Alimentos	398	207	174	779	51	49
Especialidad						
1. Especialidad en Sistemas y Planeación	7			7	100	0
2. Especialidad en Computación Educativa	147	11	16	174	84	16
Maestría						
1. Maestría en Ciencias en Biodiversidad y Conservación	60		1	61	98	2
2. Maestría en Ciencias de los Materiales	2			2	100	0
3. Maestría en Ingeniería Industrial	11	1		12	92	8
4. Maestría en Manufactura	7			7	100	0
5. Maestría en Ciencias en Matemáticas y su Didáctica	21		3	24	88	13
6. Maestría en Química	8			8	100	0
7. Maestría en Ciencias Computacionales	26		2	28	93	7
8. Maestría en ciencias en Automatización y Control	18			18	100	0
Doctorado						
9. Doctorado Biodiversidad y su Conservación	24	1	3	28	86	14
10. Doctorado en Ciencias de Ingeniería	13		1	14	93	7

Instituto/programa educativo	Aprobado	No Acreditado	Reprobado	Exámenes presentados	% Aprobación	% Reprobación
Industrial						
11. Doctorado en Ciencias de los Materiales	34		3	37	92	8
12. Doctorado en Ciencias Ambientales	48		4	52	92	8
13. Doctorado en Química	58		1	59	98	2
14. Doctorado en Ciencias Computacionales	4			4	100	0
Instituto de Ciencias de la Salud						
Medio superior terminal						
1. Enfermería	305	12	13	330	92	8
Licenciatura						
1. Cirujano Dentista	1,252	627	324	2,203	57	43
2. Médico Cirujano	2,390	327	542	3,259	73	27
3. Licenciatura en Farmacia	355	121	144	620	57	43
4. Licenciatura en Psicología	1,596	171	192	1,959	81	19
5. Licenciatura en Nutrición	919	123	304	1,346	68	32
6. Licenciatura en Enfermería	871	88	162	1,121	78	22
Maestría						
1. Maestría en Ciencias de la Salud	79	1	8	88	90	10
Instituto de Ciencias Económico Administrativas						
Licenciatura						
1. Licenciatura en Administración	1,390	209	175	1,774	78	22
2. Licenciatura en Comercio Exterior	1,208	252	212	1,672	72	28
3. Licenciatura en Contaduría	1,492	242	115	1,849	81	19
4. Licenciatura en Economía	322	109	51	482	67	33
5. Licenciatura en Mercadotecnia	1,297	243	197	1,737	75	25
6. Licenciatura en Gastronomía	1,098	174	200	1,472	75	25
7. Licenciatura en Turismo	1,185	196	232	1,613	73	27
Especialidad						
1. Especialidad en Administración de Personal	34	2	2	38	89	11
2. Especialidad en Administración Integral Para las Pequeñas y Medianas Empresas	26	2	1	29	90	10
3. Especialidad en Administración Tributaria	23		5	28	82	18
Maestría						
1. Maestría en Gestión Administrativa	26		2	28	93	7
Instituto de Ciencias Sociales y Humanidades						
Licenciatura						
1. Licenciatura en Derecho	1,727	398	326	2,451	70	30
2. Licenciatura en Ciencias Políticas y Administración Pública	633	219	170	1,022	62	38
3. Licenciatura en Comunicación	853	138	101	1,092	78	22
4. Licenciatura en Educación	867	115	53	1,035	84	16
5. Licenciatura en Historia	155	31	35	221	70	30
6. Licenciatura en Enseñanza de la Lengua Inglesa	652	138	156	946	69	31
7. Licenciatura en Sociología	270	51	71	392	69	31
8. Licenciatura en Trabajo Social	659	50	125	834	79	21
Especialidad						
1. Especialidad en Docencia	31			31	100	0
2. Especialidad en Derecho Penal	6		3	9	67	33

Instituto/programa educativo	Aprobado	No Acreditado	Reprobado	Exámenes presentados	% Aprobación	% Reprobación
Maestría						
1. Maestría en Gobierno y Gestión Local	10			10	100	0
2. Maestría en Educación	88	2	8	98	90	10
3. Maestría en Derecho	45	2	9	56	80	20
4. Maestría en Estudios de Población	39		1	40	98	3
Doctorado						
1. Doctorado en Ciencias de La Educación	24			24	100	0
Tulancingo de Bravo						
Medio superior						
1. Escuela Preparatoria No. 2	3,661	1,080	1473	6,214	59	41
Instituto de Ciencias Agropecuarias						
Licenciatura						
1. Ingeniería Agroindustrial	153	34	56	243	63	37
2. Ingeniería en Agronegocios	12	4	4	20	60	40
3. Ingeniería en Alimentos	147	45	64	256	57	43
4. Medicina Veterinaria y Zootecnia	732	179	242	1,153	63	37
5. Ingeniería en Manejo de Recursos Forestales	126	17	44	187	67	33
Maestría						
1. Maestría en Alimentos	12	1		13	92	8
Actopan						
1. Licenciatura en Derecho	1,102	194	126	1,422	77	23
2. Diseño Gráfico	910	173	128	1,211	75	25
3. Licenciatura en Psicología	812	111	149	1,072	76	24
Atotonilco de Tula						
1. Licenciatura en Inteligencia De Mercados	25	1	11	37	68	32
Huejutla de Reyes						
1. Licenciatura en Derecho	603	76	81	760	79	21
2. Licenciatura en Administración	361	49	51	461	78	22
3. Licenciatura en Sistemas Computacionales	337	63	37	437	77	23
Sahagún						
1. Licenciatura en Contaduría	318	32	51	401	79	21
2. Ingeniería Industrial	184	36	67	287	64	36
3. Profesional asociado en Trabajo Social	78	4	23	105	74	26
Tepeji del Río						
Medio superior						
1. Bachillerato	894	183	383	1,460	61	39
Licenciatura						
1. Ingeniería Industrial	247	84	108	439	56	44
1. Licenciatura en Administración	143	23	39	205	70	30
Tizayuca						
1. Licenciatura en Turismo	509	111	116	736	69	31
2. Ingeniería en Electrónica y Telecomunicaciones	215	61	64	340	63	37
3. Licenciatura en Gestión Tecnológica	15	1	4	20	75	25
Tlahuelilpan						
1. Licenciatura en Administración	705	54	55	814	87	13
2. Licenciatura en Sistemas Computacionales	340	42	63	445	76	24
3. Profesional asociado a Enfermería	219	16	46	281	78	22
Zimapan de Zavala						

Instituto/programa educativo	Aprobado	No Acreditado	Reprobado	Exámenes presentados	% Aprobación	% Reprobación
1. Licenciatura en Derecho	202	44	51	297	68	32
2. Licenciatura en Contaduría	130	11	24	165	79	21
Total	65,338	13,121	14,439	92,861	70	30

Fuente: Área de Estadísticas, DEEyDI, DGP, UAEH.

Retención

Porcentaje de retención por nivel educativo

Nivel educativo	Retención
Medio superior	74%
Superior y Profesional asociado	78%

Fuente: Área de Estadísticas, DEEyDI, DGP, UAEH.

Porcentaje de retención de profesional asociado y licenciatura

Instituto/Escuela Programa educativo	Retención
Mineral del Monte	
Instituto de Artes	
1. Licenciatura en Arte Dramático	77%
2. Licenciatura en Artes Visuales	84%
3. Licenciatura en Danza	73%
4. Licenciatura en Música	95%
Pachuca	
Instituto de Ciencias Básicas e Ingeniería	
1. Física y Tecnología Avanzada	62%
2. Ingeniería Civil	90%
3. Ingeniería en Ciencia de los Materiales	59%
4. Ingeniería en Electrónica y Telecomunicaciones	77%
5. Ingeniería en Geología Ambiental	75%
6. Ingeniería en Minero Metalúrgico	71%
7. Ingeniería Industrial	83%
8. Licenciatura en Arquitectura	84%
9. Licenciatura en Biología	78%
10. Licenciatura en Matemáticas Aplicadas	33%
11. Licenciatura en Química	70%
12. Licenciatura en Química en Alimentos	73%
13. Licenciatura en Sistemas Computacionales	55%
Instituto de Ciencias Económico Administrativas	
1. Licenciatura en Gastronomía	91%
2. Licenciatura en Mercadotecnia	94%
3. Licenciatura en Administración	77%
4. Licenciatura en Comercio Exterior	90%

Instituto/Escuela Programa educativo	Retención
5. Licenciatura en Contaduría	87%
6. Licenciatura en Economía	82%
7. Licenciatura en Turismo	89%
Instituto de Ciencias de la Salud	
1. Cirujano Dentista	84%
2. Licenciatura en Enfermería	74%
3. Licenciatura en Farmacia	89%
4. Licenciatura en Nutrición	88%
5. Licenciatura en Psicología	91%
6. Médico Cirujano	90%
Instituto de Ciencias Sociales y Humanidades	
1. Licenciatura en Ciencias Políticas y Administración Pública	81%
2. Licenciatura en Comunicación	87%
3. Licenciatura en Derecho	87%
4. Licenciatura en Educación	81%
5. Licenciatura en Historia	59%
6. Licenciatura en Lengua Inglesa	70%
7. Licenciatura en Sociología	70%
8. Licenciatura en Trabajo Social	84%
Tulancingo	
Instituto de Ciencias Agropecuarias	
1. Ingeniería Agroindustrial	73%
2. Ingeniería en Alimentos	50%
3. Ingeniería en Manejo de Recursos Forestales	84%
4. Licenciatura en Medicina, Veterinaria y Zootecnia	74%
Escuela Superior de Actopan	
1. Licenciatura en Derecho	87%
2. Licenciatura en Diseño Gráfico	94%
3. Licenciatura en Psicología	92%
Escuela Superior de Huejutla	
1. Licenciatura en Administración	76%
2. Licenciatura en Derecho	88%
3. Licenciatura en Sistemas Computacionales	86%
Escuela Superior de Sahagún	
1. Ingeniería Industrial	65%
2. Licenciatura en Contaduría	66%
3. Profesional asociado en Trabajo Social	67%
Escuela Superior de Tepeji del Río	
1. Ingeniería Industrial	75%
2. Licenciatura en Administración	50%
Escuela Superior de Tizayuca	
1. Ingeniería en Electrónica y Telecomunicaciones	80%
2. Licenciatura en Turismo	92%
Tlahuelilpan	
3. Licenciatura en Administración	92%
4. Licenciatura en Sistemas Computacionales	77%
5. Profesional asociado en Enfermería	84%
Escuela Superior de Zimapán	
1. Licenciatura Contaduría	66%

Instituto/Escuela Programa educativo	Retención
2. Licenciatura en Derecho	93%
Total	78%

Fuente: Área de Estadísticas, DEEyDI, DGP, UAEH.

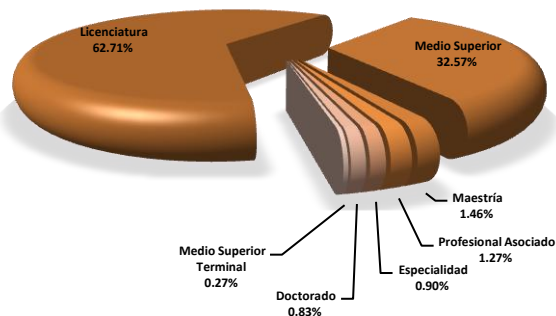
Egreso

Egresados por nivel educativo y género

Nivel Educativo	Masculino	Femenino	Egresados
Medio superior	696	1,001	1,697
Medio superior terminal		14	14
Profesional asociado	6	60	66
Licenciatura	1,214	2,053	3,267
Especialidad	15	32	47
Maestría	36	40	76
Doctorado	22	21	43
Total	1,989	3,221	5,210

Fuente: Área de Estadísticas, DEEyDI, DGP, UAEH.

Gráfica 20 - Proporción de egresados por nivel educativo



Egresados de licenciatura y profesional asociado por escuela/instituto

Escuela/Instituto	Masculino	Femenino	Egresados
Mineral del Monte			
Instituto de Artes	24	24	48
Licenciatura en Arte Dramático	7	8	15
Licenciatura en Artes Visuales	5	4	9
Licenciatura en Danza	1	5	6
Licenciatura en Música	11	7	18
Tulancingo	189	305	494
Escuela Preparatoria No. Dos	164	263	427
Instituto de Ciencias Agropecuarias	25	42	67
Ingeniería Agroindustrial	4	8	12
Ingeniería en Alimentos	2	10	12
Ingeniería en Manejo de Recursos Forestales	3	2	5
Medicina Veterinaria y Zootecnia	13	19	32
Maestría en Alimentos	3	3	6
Pachuca de Soto	1,514	2,366	3,880
Medio superior	499	688	1,187
Escuela Preparatoria No. Uno	188	264	452
Escuela Preparatoria No. Tres	200	269	469
Escuela Preparatoria No. Cuatro	111	155	266
Instituto de Ciencias Básicas e Ingeniería	385	202	587
Licenciatura en Sistemas Computacionales	82	42	124
Ingeniería Industrial	85	30	115
Ingeniería en Electrónica y Telecomunicaciones	71	15	86
Licenciatura en Biología	19	28	47
Licenciatura en Química	12	21	33
Licenciatura en Química en Alimentos	8	14	22
Licenciatura en Arquitectura	41	26	67
Ingeniería Minero Metalúrgica	11	3	14
Ingeniería en Ciencia de los Materiales	5	1	6
Física y Tecnología Avanzada	6		6
Licenciatura en Matemáticas Aplicadas	1		
Especialidad en Computación Educativa	5		5
Maestría en Ciencias en Biodiversidad y su Conservación	5	5	10
Maestría en Ingeniería Industrial	2		2
Maestría en Manufactura	2		2
Maestría en Ciencias en Matemáticas y su Didáctica	5	4	9
Maestría en Química	1		1
Maestría en Ciencias Computacionales	4	1	5
Maestría en Automatización y Control	3		3
Doctorado en Ciencias Ambientales	4	5	9
Doctorado en Química	4	2	6
Doctorado en Ciencias de los Materiales	6	3	9
Doctorado en Ciencias Computacionales	1	1	2
Doctorado en Ciencias de Ingeniería Industrial	2	1	3

Escuela/Instituto	Masculino	Femenino	Egresados
Instituto de Ciencias de la Salud	167	478	645
Profesional asociado a Enfermería		14	14
Cirujano Dentista	27	48	75
Médico Cirujano	88	117	205
Licenciatura en Psicología	26	145	171
Licenciatura en Enfermería	10	79	89
Licenciatura en Nutrición	4	63	67
Licenciatura en Farmacia	7	8	15
Maestría en Ciencias de la Salud	5	4	9
Instituto de Ciencias Económico Administrativas	292	572	864
Licenciatura en Administración	65	107	172
Licenciatura en Comercio Exterior	46	108	154
Licenciatura en Contaduría	73	124	197
Licenciatura en Economía	9	26	35
Licenciatura en Mercadotecnia	53	74	127
Licenciatura en Turismo	25	75	100
Licenciatura en Gastronomía	12	29	
Especialidad en Administración de Personal	6	9	15
Especialidad en Administración Integral Para las Pequeñas y Medianas Empresas	2	12	14
Especialidad en Administración Tributaria	1	8	9
Instituto de Ciencias Sociales y Humanidades	171	426	597
Licenciatura en Ciencias Políticas y Administración Pública	19	37	56
Licenciatura en Comunicación	33	37	70
Licenciatura en Derecho	67	118	185
Licenciatura en Educación	6	72	78
Licenciatura en Enseñanza de la Lengua Inglesa	13	40	53
Licenciatura en Historia	9	14	23
Licenciatura en Trabajo Social	1	60	61
Licenciatura Sociología	11	13	24
Especialidad en Derecho Penal	1	2	3
Especialidad en Docencia		1	1
Maestría en Derecho	2	6	8
Maestría en Educación	4	17	21
Doctorado en Ciencias de la Educación	5	9	14
Escuela Superior de Actopan	76	168	244
Diseño Gráfico	32	43	75
Licenciatura en Derecho	36	53	89
Licenciatura en Psicología	8	72	80
Escuela Superior de Huejutla de Reyes	65	71	136
Licenciatura en Administración	8	17	25
Licenciatura en Derecho	38	40	78
Licenciatura en Sistemas Computacionales	19	14	33
Escuela Superior de Sahagún	27	51	78
Licenciatura en Contaduría	15	31	46
Ingeniería Industrial	10	4	14
Profesional asociado en Trabajo Social	2	16	18
Escuela Superior de Tepeji del Río	37	63	100

Escuela/Instituto	Masculino	Femenino	Egresados
Bachillerato	33	50	83
Ingeniería Industrial	2	2	4
Licenciatura en Administración	2	11	13
Escuela Superior de Tizayuca	13	33	46
Ingeniería en Electrónica y Telecomunicaciones	5	1	0
Licenciatura en Turismo	8	32	51
Escuela Superior de Tlahuelilpan	36	114	150
Licenciatura en Administración	19	46	85
Licenciatura en Sistemas Computacionales	13	24	58
Profesional asociado a Enfermería	4	44	26
Escuela Superior de Zimapán	8	26	34
Licenciatura en Contaduría	1	11	18
Licenciatura en Derecho	7	15	15
Total	1,989	3,221	5,210

Fuente: Área de Estadísticas, DEEyDI, DGP, UAEH.

Titulados

Títulos y grados emitidos por nivel de estudios

Nivel educativo	Total
Licenciatura	4,504
Especialidad	98
Maestría	60
Doctorado	24
Total	4,686

Fuente: Área de Estadísticas, DEEyDI, DGP, UAEH.

Títulos de licenciatura por programa educativo

Instituto/Escuela/Programa Educativo	Totales
Tulancingo	
Instituto de Ciencias Agropecuarias	36
Ingeniería Agroindustrial	21
Ingeniería en Manejo de Recursos Forestales	7
Ingeniería en Alimentos	8
Pachuca	
Instituto de Ciencias Básicas e Ingeniería	698
Ingeniería Industrial	179

Instituto/Escuela/Programa Educativo	Totales
Licenciatura en Sistemas Computacionales	245
Licenciatura en Química	45
Ingeniería Minero Metalúrgica	7
Licenciatura en Biología	45
Ingeniería en Ciencias de los Materiales	7
Ingeniería en Electrónica y Telecomunicaciones	106
Licenciatura en Química en Alimentos	44
Licenciatura en Matemáticas	2
Ingeniería en Geología Ambiental	16
Licenciatura en Arquitectura	2
Instituto de Ciencias Económico Administrativas	1,291
Licenciatura en Administración	250
Licenciatura en Contaduría	355
Licenciatura en Economía	44
Licenciatura en Comercio Exterior	276
Licenciatura en Turismo	178
Licenciatura en Mercadotecnia	188
Instituto de Ciencias de la Salud	824
Cirujano Dentista	92
Médico Cirujano	277
Licenciatura en Farmacia	22
Licenciatura en Psicología	239
Licenciatura en Nutrición	106
Licenciatura en Enfermería	88
Instituto de Ciencias Sociales y Humanidades	780
Licenciatura en Derecho	253
Licenciatura en Enseñanza de la Lengua Inglesa	118
Licenciatura en Ciencias Políticas y Administración Pública	38
Licenciatura en Trabajo Social	60
Licenciatura en Educación	149
Licenciatura en Comunicación	157
Licenciatura en Historia	4
Licenciatura en Sociología	1
Mineral del Monte	
Instituto de Artes	53
Licenciatura en Danza	14
Licenciatura en Artes Visuales	17
Licenciatura en Música	13
Licenciatura en Arte Dramático	9
Escuela Superior de Sahagún	81
Ingeniería Industrial	24
Licenciatura en Contaduría	50
Profesional asociado en Trabajo Social	7
Escuela Superior de Tlahuelilpan	205
Licenciatura en Sistemas Computacionales	98
Licenciatura en Administración	106
Profesional asociado en Enfermería	1
Escuela Superior de Actopan	248

Instituto/Escuela/Programa Educativo	Totales
Licenciatura en Psicología	97
Licenciatura en Derecho	134
Licenciatura en Diseño Gráfico	17
Escuela Superior de Tizayuca	106
Ingeniería en Electrónica y Telecomunicaciones	21
Licenciatura en Turismo	85
Escuela Superior de Huejutla	108
Licenciatura en Administración	23
Licenciatura en Sistemas Computacionales	11
Licenciatura en Derecho	74
Escuela Superior de Tepeji del Río	43
Licenciatura en Administración	30
Ingeniería Industrial	13
Escuela Superior de Zimapán	15
Licenciatura en Contaduría	7
Licenciatura en Derecho	8

Fuente: Área de Estadísticas, DEEyDI, DGP, UAEH.

Exámenes de grado por instituto y programa educativo

Programa Educativo	Totales
Instituto de Ciencias Básicas e Ingeniería	68
Especialidad en Tecnología Educativa	35
Doctorado en Recursos Bióticos	1
Maestría en Ciencias Computacionales	7
Maestría en Ciencias con Orientación en la Enseñanza de las Matemáticas	4
Maestría en Química	5
Maestría en Recursos Bióticos	5
Doctorado en Química	3
Doctorado en Ciencias Ambientales	1
Maestría en Ingeniería Industrial	3
Maestría en Ciencias en Automatización y Control	1
Doctorado en Ciencias de los Materiales	1
Maestría en Manufactura	2
Instituto de Ciencias Económico-Administrativas	17
Especialidad en Administración de Personal	7
Especialidad en Administración Integral para las PyMEs	3
Maestría en Gestión Administrativa	5
Especialidad en Administración Tributaria	2
Instituto de Ciencias de la Salud	29
Maestría en Ortodoncia	1
Especialidad en Pediatría Médica	5
Especialidad en Anestesiología	1

Programa Educativo	Totales
Especialidad en Ginecología y Obstetricia	4
Maestría en Odontopediatría	2
Especialidad en Cirugía General	3
Subespecialidad en Neonatología	1
Especialidad en Medicina Familiar	4
Especialidad en Medicina Interna	1
Especialidad en Ortopedia y Traumatología	3
Maestría en Ciencias de la Salud	2
Maestría en Endodoncia	1
Maestría en Prótesis bucal	1
Instituto de Ciencias Sociales y Humanidades	68
Especialidad en Docencia	16
Maestría en ciencias de la Educación	15
Especialidad en Derecho Penal	13
Doctorado en Ciencias de la Educación	18
Maestría en Historia de México	2
Maestría en Gobierno y Gestión Local	4

Fuente: Área de Estadísticas, DEEyDI, DGP, UAEH.

Eficiencia terminal

Eficiencia terminal en 2009: 39%

Eficiencia terminal de la educación media superior

	Eficiencia Terminal 2009
Bachillerato	38%

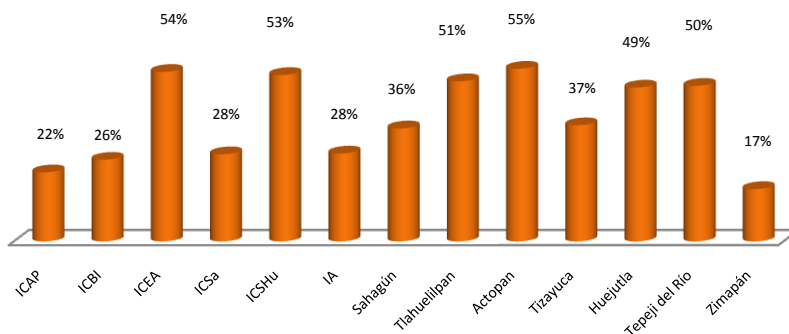
Eficiencia terminal por instituto y escuela superior

Instituto/escuela	Eficiencia Terminal 2009
Instituto de Ciencias Agropecuarias (ICAP)	22%
Instituto de Ciencias Básicas e Ingeniería (ICBI)	26%
Instituto de Ciencias Económico Administrativas (ICEA)	54%
Instituto de Ciencias de la Salud (ICSa)	28%
Instituto de Ciencias Sociales y Humanidades (ICSHu)	53%
Instituto de Artes (IA)	28%
Escuela Superior de Sahagún	36%
Escuela Superior de Tlahuelilpan	51%

Escuela Superior de Actopan	55%
Escuela Superior de Tizayuca	37%
Escuela Superior de Huejutla	49%
Escuela Superior de Tepeji del Río	50%
Escuela Superior de Zimapán	17%
Promedio:	39%

Fuente: Área de Estadísticas, DEEyDI, DGP, UAEH.

Gráfica 21 - Eficiencia terminal por escuela



Eficiencia terminal por instituto, escuela superior y programa educativo

Instituto/escuela/programa educativo	Eficiencia Terminal 2009
Tulancingo	
Instituto de Ciencias Agropecuarias	22%
Ingeniería Agroindustrial	21%
Ingeniería en Manejo de Recursos Forestales	23%
Ingeniería en Alimentos	22%
Licenciatura en Medicina, Veterinaria y Zootecnia	21%
Pachuca	
Instituto de Ciencias Básicas e Ingeniería	26%
Ingeniería Industrial	36%
Licenciatura en Sistemas Computacionales	29%
Licenciatura en Química	30%
Ingeniería Minero Metalúrgica	16%
Licenciatura en Biología	27%
Ingeniería en Ciencias de los Materiales	19%
Ingeniería en Electrónica y Telecomunicaciones	37%
Licenciatura en Química en Alimentos	12%

Instituto/escuela/programa educativo	Eficiencia Terminal 2009
Licenciatura en Matemáticas	1%
Ingeniería en Geología Ambiental	32%
Física y Tecnología Avanzada	14%
Licenciatura en Arquitectura	25%
Ingeniería Civil	64%
Instituto de Ciencias Económico Administrativas	54%
Licenciatura en Administración	62%
Licenciatura en Contaduría	79%
Licenciatura en Economía	30%
Licenciatura en Comercio Exterior	57%
Licenciatura en Turismo	44%
Licenciatura en Mercadotecnia	58%
Licenciatura en Gastronomía	48%
Instituto de Ciencias de la Salud	28%
Cirujano Dentista	11%
Médico Cirujano	9%
Licenciatura en Farmacia	5%
Licenciatura en Psicología	66%
Licenciatura en Nutrición	35%
Licenciatura en Enfermería	42%
Instituto de Ciencias Sociales y Humanidades	53%
Licenciatura en Derecho	58%
Licenciatura en Enseñanza de la Lengua Inglesa	35%
Licenciatura en Ciencias Políticas y Administración Pública	47%
Licenciatura en Trabajo Social	72%
Licenciatura en Educación	77%
Licenciatura en Comunicación	62%
Licenciatura en Historia	28%
Licenciatura en Sociología	45%
Mineral del Monte	
Instituto de Artes	28%
Licenciatura en Danza	13%
Licenciatura en Artes Visuales	18%
Licenciatura en Música	30%
Licenciatura en Arte Dramático	50%
Escuela Superior de Sahagún	36%
Ingeniería Industrial	26%
Licenciatura en Contaduría	45%
Escuela Superior de Tlahuelilpan	51%
Licenciatura en Sistemas Computacionales	46%
Licenciatura en Administración	57%
Escuela Superior de Actopan	55%
Licenciatura en Psicología	57%
Licenciatura en Derecho	53%
Licenciatura en Diseño Gráfico	56%
Escuela Superior de Tizayuca	37%
Ingeniería en Electrónica y Telecomunicaciones	28%
Licenciatura en Turismo	46%

Instituto/escuela/programa educativo	Eficiencia Terminal 2009
Escuela Superior de Huejutla	49%
Licenciatura en Administración	55%
Licenciatura en Sistemas Computacionales	40%
Licenciatura en Derecho	53%
Escuela Superior de Tepeji del Río	50%
Licenciatura en Administración	54%
Ingeniería Industrial	46%
Escuela Superior de Zimapán	17%
Licenciatura en Contaduría	17%
Licenciatura en Derecho	26%

Fuente: Área de Estadísticas, DEEyDI, DGP, UAEH.

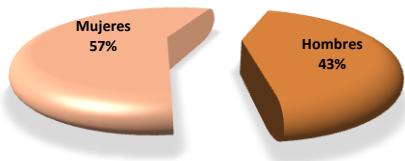
Sistema incorporado

Matrícula en el sistema incorporado por nivel educativo y género

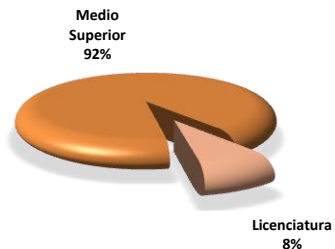
Nivel Educativo	Hombres	Mujeres	Total
Medio superior	4,485	5,958	10,443
Superior	368	546	914
Total	4,853	6,504	11,357

Fuente: Área de Estadísticas, DEEyDI, DGP, UAEH.

Gráfica 22 - Proporción de matrícula por género



Gráfica 23 - Proporción de matrícula por nivel educativo



*Matrícula en el sistema incorporado por nivel educativo, escuela y género.***Nivel licenciatura**

Escuela	Femenino	Masculino	Total
1. Centro Universitario Continental	524	354	878
2. Preparatoria Dr. Jorge A. Berganza y de la T.	22	14	36
Total:	546	368	914

Fuente: Área de Estadísticas, DEEyDI, DGP, UAEH.

Nivel medio superior

Escuela	Femenino	Masculino	Total
1. Preparatoria Sor Juana Inés de la Cruz	1,183	690	1,873
2. Escuela Preparatoria Justo Sierra	562	402	964
3. Preparatoria Dr. Jorge A. Berganza y de la T	487	428	915
4. Preparatoria Dr. Alberto Zoebisch Sánchez	450	389	839
5. Escuela Preparatoria Dr. Salvador Allende G.	365	326	691
6. Escuela Preparatoria Lic. Jesús Ángeles C	379	275	654
7. Escuela Preparatoria Efrén Rebolledo	297	236	533
8. Escuela Preparatoria Ricardo Flores Magón	307	111	418
9. Escuela Preparatoria Huasteca Hidalguense	165	131	296
10. Escuela Preparatoria Morelos	153	138	291
11. Escuela Preparatoria Mangas	209	126	335
12. Preparatoria Ing. Carlos Herrera Ordoñez	170	118	288
13. Escuela Preparatoria Lic. Rubén Licona Ruiz	109	91	200
14. Escuela Preparatoria San Felipe Orizatlán	109	180	289
15. Escuela Preparatoria Gabriela Mistral	115	84	199
16. Centro Educativo Cultural Bilingüe "Tollantzingo"	170	92	262
17. Escuela Preparatoria Ixtlahuaco	102	88	190
18. Preparatoria Santa Ana Hueytlalpan	105	84	189
19. Escuela Preparatoria de Apan	85	78	163
20. Escuela Preparatoria de Atotonilco de Tula	89	67	156
21. Preparatoria Lic. Juventino Pérez peñañiel	57	77	134
22. Escuela Preparatoria de Huautla	71	65	136
23. Escuela Preparatoria San Bartolo Tutotepec	46	47	93
24. Escuela Preparatoria Nicolás García de San Vicente	48	58	106
25. Colegio Pedro de Gante A. C.	80	53	133
26. Centro Educativo Tasquillo	29	23	52
27. Escuela Preparatoria Aurelio Jiménez Patiño	13	31	44
Total:	31	4,488	10,443

Fuente: Área de Estadísticas, DEEyDI, DGP, UAEH.

Aprobación en el sistema incorporado

Licenciatura

Escuela	Aprobado	No Acreditado	Reprobado	Exámenes Presentados	% Aprobación
Centro Universitario Continental	1,171	149	311	1631	72%
Total:	1,171	149	311	1,631	72%

Fuente: Área de Estadísticas, DEEyDI, DGP, UAEH.

Medio superior

Escuela	Aprobado	No Acreditado	Reprobado	Exámenes presentados	% Aprobación
1. Preparatoria Sor Juana Inés de la Cruz	2,133	118	893	3,144	68%
2. Escuela Preparatoria Justo Sierra	1,248	40	565	1,853	67%
3. Preparatoria Dr. Alberto Zuebisch Sánchez	1,228	94	429	1,751	70%
4. Escuela Preparatoria Dr. Salvador Allende G.	880	201	301	1,382	64%
5. Escuela preparatoria Efrén Rebolledo	720	190	415	1,325	54%
6. Escuela Preparatoria Lic. Jesús Ángeles C.	866	51	235	1,152	75%
7. Preparatoria Dr. Jorge A. Berganza y de la T.	717	118	299	1,134	63%
8. Escuela Preparatoria Ricardo Flores Magón	540	69	192	801	67%
9. Escuela Preparatoria Mangas	419	113	249	781	54%
10. Preparatoria Ing. Carlos Herrera Ordoñez	417	141	115	673	62%
11. Escuela Preparatoria Lic. Rubén Licona Ruiz	305	142	174	621	49%
12. Escuela Preparatoria San Felipe Orizatlán	351		163	514	68%
13. Preparatoria Dr. Jorge A. Berganza y de la T.	362	34	115	511	71%
14. Preparatoria Santa Ana Hueytlalpan	260	111	109	480	54%
15. Escuela Preparatoria Gabriela Mistral	293	16	102	411	71%
16. Preparatoria Lic. Juventino Pérez Peñafiel	205	116	84	405	51%

Escuela	Aprobado	No Acreditado	Reprobado	Exámenes presentados	% Aprobación
17. Centro Educativo Cultural Bilingüe "Tollantzingo"	289	3	66	358	81%
18. Escuela Preparatoria de Atotonilco de Tula	186	15	137	338	55%
19. Escuela Preparatoria de Apan	219	15	102	336	65%
20. Escuela Preparatoria de Huautla	175	1	131	307	57%
21. Escuela Preparatoria Morelos	219	2	77	298	73%
22. Escuela Preparatoria Huasteca Hidalguense	239	6	33	278	86%
23. Escuela Preparatoria Ixtlahuaco	228	4	39	271	84%
24. Escuela Preparatoria Nicolás García de San Vicente	131	12	69	212	62%
25. Escuela Preparatoria San Bartolo Tutotepec	106	22	69	197	54%
26. Colegio Pedro de Gante a. C.	125	3	47	175	71%
27. Escuela Preparatoria de Caltimacán	50	1	19	70	71%
28. Escuela Preparatoria Aurelio Jiménez Patiño	42	9	5	56	75%
Total:	12,953	1,647	5,234	19,834	65%

Fuente: Área de Estadísticas, DEEyDI, DGP, UAEH.

Egresados de las escuelas incorporadas

Licenciatura

Escuela	Femenino	Masculino	Total
1. Centro Universitario Continental	7	11	18
2. Preparatoria Dr. Jorge A. Berganza y de la T.	1	2	3
Total:	8	13	21

Fuente: Área de Estadísticas, DEEyDI, DGP, UAEH.

Media superior

Escuelas Incorporadas	Masculino	Femenino	Total
1. Preparatoria Sor Juana Inés de la Cruz	144	263	407
2. Escuela Preparatoria Justo Sierra	64	116	180
3. Escuela preparatoria Dr. Salvador Allende G.	70	77	147
4. Preparatoria Dr. Alberto Zoebisch Sánchez	52	87	139

Escuelas Incorporadas	Masculino	Femenino	Total
5. Escuela Preparatoria Lic. Jesús Ángeles C.	76	87	163
6. Escuela Preparatoria Efrén Rebolledo	27	39	66
7. Preparatoria Dr. Jorge A. Berganza y de la Torre	69	76	145
8. Escuela Preparatoria Huasteca Hidalguense	41	41	82
9. Escuela Preparatoria Morelos	36	27	63
10. Escuela Preparatoria Ricardo Flores Magón	25	51	76
11. Preparatoria Ing. Carlos Herrera Ordoñez	13	30	43
12. Escuela Preparatoria Lic. Rubén Licona Ruiz	7	21	28
13. Escuela Preparatoria Mangas	15	49	64
14. Preparatoria Santa Ana Hueytalpan	9	20	29
15. Escuela Preparatoria Ixtlahuaco	22	22	44
16. Escuela Preparatoria Gabriela Mistral	16	19	35
17. Escuela Preparatoria San Bartolo Tutotepec	16	9	25
18. Preparatoria Lic. Juventino Pérez Peñafiel	12	10	22
19. Escuela Preparatoria de Huautla	16	10	26
20. Colegio Pedro de Gante A. C.	8	17	25
21. Escuela Preparatoria Nicolás García de San Vicente	11	5	16
22. Escuela Preparatoria de Atotonilco de Tula	5	9	14
23. Centro Educativo Tasquillo	5	12	17
24. Centro Educativo Cultural Bilingüe "Tollantzingo"	15	43	58
25. Escuela Preparatoria Aurelio Jiménez Patiño	9	7	16
26. Escuela Preparatoria de Apan	12	20	32
14. Escuela Preparatoria San Felipe Orizatlán	38	22	60
Total.	833	1,189	2,022

Fuente: Área de Estadísticas, DEEyDI, DGP, UAEH.

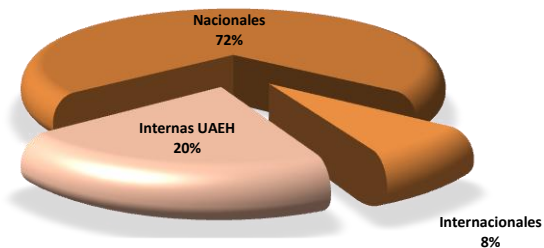
Sistema virtual

Videoconferencias

Videoconferencias	Total
Nacionales	122
Internacionales	13
Internas UAEH	35
Total	170

Fuente: Red Institucional de Videoconferencia

Gráfica 24 - Porcentaje de videoconferencias realizadas

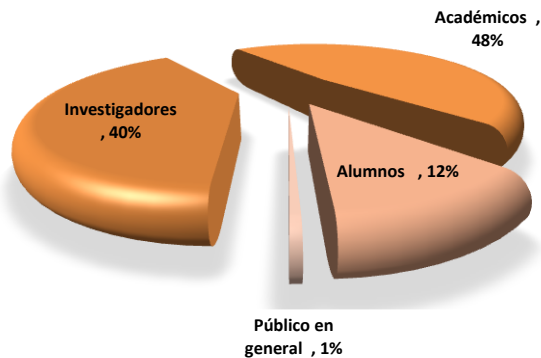


Uso de videoconferencias

Usuarios	Total
Investigadores	68
Académicos	81
Alumnos	20
Público en general	1
Total	170

Fuente: Red Institucional de Videoconferencia

Gráfica 25 - Porcentaje de usuarios en videoconferencias



Uso de videoconferencias por salas.

Sala	Total
Edificio de las Torres	112
Sahagún	18
Centro de Vinculación y Desarrollo Educativo (CEVIDE)	18
Huejutla	15
Instituto de Ciencias de la Salud	3
Instituto de Ciencias Sociales y Humanidades	30
Tepeji del Río	18
Tlahuelilpan	16
Instituto de Ciencias Básicas e Ingeniería	6
Zimapán	15
Instituto de Artes	5
Tizayuca	1
Centro de Extensión Universitaria (CEUNI)	2
Total	259

Fuente: Red Institucional de Videoconferencia

Videoconferencias relevantes por nombre

Título de la videoconferencia	Sesiones
curso de análisis de señales biológicas	31
curso de reconocimiento de patrones	25
México nación multicultural	23
exámenes de maestría	8
seminario de investigación	7
preparación del docente para el cambio metodológico	4
cultura organizacional	4
curso organización didáctica	3
pláticas de movilidad estudiantil	3
Total:	108

Fuente: Red Institucional de Videoconferencia

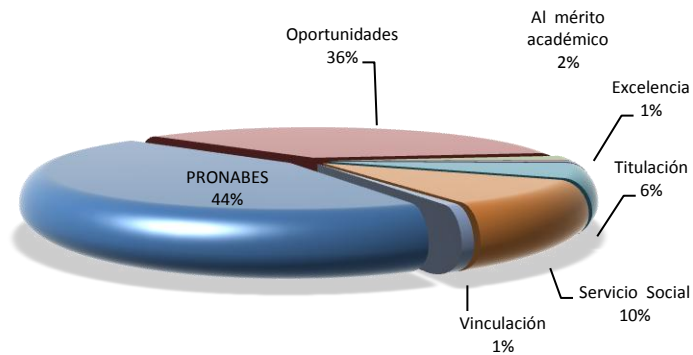
Becas a estudiantes

Becas a estudiantes por tipo de beca

Tipo de beca	Beneficiados
PRONABES	2,243
Oportunidades	1,865
Al mérito académico	89
Excelencia	46
Titulación	318
Servicio Social	532
Vinculación	37
Total	5,130

Fuente: Dirección de Becas y Apoyo Académico

Gráfica 26 - Distribución de becas a estudiantes por tipo de beca



Programa de becas "Oportunidades" por género, en escuelas preparatorias dependientes e incorporadas.

Escuela/ programa educativo	Femenino	Masculino	Total
Escuela Preparatoria No. Uno	76	36	112
Escuela Preparatoria No. Dos	140	88	228
Escuela Preparatoria No. Tres	88	58	146
Escuela Preparatoria No. Cuatro	54	35	89
Escuela Preparatoria Sor Juana Inés de la Cruz	104	37	141
Escuela Preparatoria Lic. Jesús Ángeles Contreras	72	36	108
Escuela Preparatoria Justo Sierra	84	55	139
Escuela Preparatoria Huasteca Hidalguense	53	38	91
Escuela Preparatoria de San Felipe Orizatlán	50	84	134
Escuela Preparatoria Ing. Carlos Herrera Ordoñez	54	39	93
Escuela Preparatoria de Ixtlahuaco	49	43	92
Escuela Preparatoria Ricardo Flores Magón	43	35	78
Escuela Preparatoria Mangas	42	28	70
Escuela Preparatoria de Huautla	38	37	75
Escuela Preparatoria de Santa Ana de Hueytlalpan A.C.	30	23	53
Escuela Preparatoria Salvador Allende	31	21	52
Escuela Preparatoria Efrén Rebolledo	17	8	25
Escuela Preparatoria San Bartolo Tutotepec Hidalgo	13	12	25
Escuela Preparatoria Nicolás García de San Vicente	21	20	41
Escuela Preparatoria de Apan	7	5	12
Escuela Preparatoria de Caltimacán	10	9	19
Escuela Preparatoria Atotonilco de Tula	10	7	17
Escuela Preparatoria Dr. Jorge Alberto Berganza y de la Torre Tulancingo	3	8	11
Escuela Preparatoria Dr. Jorge Alberto Berganza y de la Torre Pachuca	1	1	2
Instituto Gabriela Mistral	1	0	1
Escuela Preparatoria Lic. Rubén Licon Ruiz	3	0	3
Escuela Preparatoria Lic. Juventino Pérez Peñafiel	3	5	8
Escuela Preparatoria Morelos	0	0	0
Escuela Preparatoria Pedro de Gante	0	0	0
Total	1,097	768	1,865

Fuente: Dirección de Becas y Apoyo Académico

Programa de becas de reconocimiento al "Mérito Académico"

Escuela/Programa Educativo	Femenino	Masculino	Total
Escuela Superior de Actopan			
Licenciatura en Derecho	1	0	1
Licenciatura en Psicología	1	1	2
Escuela Superior de Huejutla			
Licenciatura en Administración	1	1	2
Licenciatura en Derecho	1	1	2
Licenciatura en Sistemas Computacionales	1	0	1
Instituto de Ciencias Agropecuarias			
Ingeniería Agroindustrial	1	0	1
Ingeniería en Manejo de Recursos Forestales	1	0	1
Instituto de Ciencias Básicas e Ingeniería			
Ingeniería Industrial	0	1	1
Licenciatura en Química	0	2	2
Licenciatura en Arquitectura	1	0	1
Ingeniería en Electrónica y Telecomunicaciones	1	1	2
Licenciatura en Química en Alimentos	0	1	1
Licenciatura en Sistemas Computacionales	1	1	2
Licenciatura en Biología	2	0	2
Licenciatura en Matemáticas Aplicadas	0	1	1
Licenciatura en Geología Ambiental	1	0	1
Instituto de Ciencias Económico Administrativas			
Licenciatura en Administración	5	0	5
Licenciatura en Comercio Exterior	2	0	2
Licenciatura en Contaduría	2	0	2
Licenciatura en Economía	0	1	1
Licenciatura en Mercadotecnia	1	1	2
Licenciatura en Turismo	1	1	2
Licenciatura en Gastronomía	1	0	1
Instituto de Ciencias de la Salud			
Licenciatura en Enfermería	2	0	2
Licenciatura en Nutrición	2	0	2
Licenciatura en Psicología	2	0	2
Licenciatura en Médico Cirujano	1	1	2
Licenciatura en Cirujano Dentista	0	1	1
Instituto de Ciencias Sociales y Humanidades			
Licenciatura en Historia de México	2	0	2
Licenciatura en Ciencias de la Comunicación	2	0	2
Licenciatura en Ciencias Políticas y Administración Pública	1	1	2

Licenciatura en Derecho	2	0	2
Licenciatura en Enseñanza de La Lengua Inglesa	1	1	2
Licenciatura en Trabajo Social	2	0	2
Licenciatura en Ciencias de la Educación	4	0	4
Licenciatura en Sociología	2	0	2
Instituto de Artes			
Licenciatura en Arte Dramático	0	2	2
Licenciatura en Artes Visuales	2	0	2
Licenciatura en Danza	1	0	1
Licenciatura en Música	1	1	2
Licenciatura en Diseño Grafico	1	2	3
Escuela Superior de Zimapán			
Licenciatura en Derecho	1	0	1
Licenciatura en Contaduría	2	0	2
Escuela Superior de Tepeji del Río			
Ingeniería Industrial	1	0	1
Licenciatura en Administración	2	0	2
Escuela Superior de Tizayuca			
Licenciatura en Turismo	2	0	2
Ingeniería en Electrónica y Telecomunicaciones	0	1	1
Escuela Superior de Tlahuelilpan			
Licenciatura Administración	2	0	2
Licenciatura en Sistemas Computacionales	1	0	1
Escuela Superior de Sahagún			
Licenciatura en Contaduría	2	0	2
Total	66	23	89

Fuente: Dirección de Becas y Apoyo Académico.

Programa de becas de excelencia.

Escuela/Programa Educativo	Femenino	Masculino	Total
Escuela Superior de Actopan	0	1	1
Escuela Superior de Huejutla	5	4	9
Instituto de Ciencias Agropecuarias	1	0	1
Instituto de Ciencias Básicas e Ingeniería	2	4	6
Instituto de Ciencias Económico Administrativas	6	3	9
Instituto de Ciencias de la Salud	0	0	0
Instituto de Ciencias Sociales y Humanidades	13	2	15
Instituto de Artes	3	1	4

Escuela Superior de Zimapán	0	0	0
Escuela Superior de Tepeji del Río	0	1	1
Escuela Superior de Tizayuca	0	0	0
Escuela Superior de Tlahuelilpan	0	0	0
Escuela Superior de Sahagún	0	0	0
Total	30	16	46

Fuente: Dirección de Becas y Apoyo Académico.

Programa de becas de servicio social

Escuela/Programa Educativo	Femenino	Masculino	Total
Escuela Superior de Actopan	22	12	34
Escuela Superior de Huejutla	16	13	29
Instituto de Ciencias Agropecuarias	6	1	7
Instituto de Ciencias Básicas e Ingeniería	33	31	64
Instituto de Ciencias Económico Administrativas	143	55	198
Instituto de Ciencias de la Salud	63	17	80
Instituto de Ciencias Sociales y Humanidades	69	27	96
Instituto de Artes	3	1	4
Escuela Superior de Zimapán	4	0	4
Escuela Superior de Tepeji del Río	0	0	0
Escuela Superior de Tizayuca	3	1	4
Escuela Superior de Tlahuelilpan	8	2	10
Escuela Superior de Sahagún	1	1	2
Total	371	161	532

Fuente: Dirección de Becas y Apoyo Académico.

Programa de secas de titulación

Escuela/Programa Educativo	Femenino	Masculino	Total
Escuela Superior de Actopan	12	4	16
Escuela Superior de Huejutla	15	19	34
Instituto de Ciencias Agropecuarias	5	4	9
Instituto de Ciencias Básicas e Ingeniería	30	50	80
Instituto de Ciencias Económico Administrativas	46	30	76
Instituto de Ciencias de la Salud	17	4	21
Instituto de Ciencias Sociales y Humanidades	47	20	67
Instituto de Artes	2	2	4
Escuela Superior de Zimapán	0	0	0
Escuela Superior de Tepeji del Río	0	0	0
Escuela Superior de Tizayuca	3	2	5
Escuela Superior de Tlahuelilpan	3	1	4
Escuela Superior de Sahagún	2	0	2
Total	182	136	318

Fuente: Dirección de Becas y Apoyo Académico.

Programa de becas vinculación

Escuela/Programa Educativo	Femenino	Masculino	Total
Escuela Superior de Actopan	0	0	0
Escuela Superior de Huejutla	1	0	1
Instituto de Ciencias Agropecuarias	0	0	0
Instituto de Ciencias Básicas e Ingeniería	5	6	11
Instituto de Ciencias Económico Administrativas	4	2	6
Instituto de Ciencias de la Salud	4	0	4
Instituto de Ciencias Sociales y Humanidades	3	1	4
Instituto de Artes	4	2	6
Escuela Superior de Zimapán	0	0	0
Escuela Superior de Tepeji del Río	3	0	3
Escuela Superior de Tizayuca	0	0	0
Escuela Superior de Tlahuelilpan	0	0	0
Escuela Superior de Sahagún	2	0	2
Total	26	11	37

Fuente: Dirección de Becas y Apoyo Académico.

Programa de becas PRONABES

Escuela/Programa Educativo	Femenino	Masculino	Total
Escuela Superior de Actopan			
Licenciatura en Derecho	59	28	87
Licenciatura en Psicología	69	7	76
Licenciatura en Diseño Gráfico	34	17	51
Escuela Superior de Huejutla			
Licenciatura en Administración	74	54	128
Licenciatura en Derecho	85	84	169
Licenciatura en Sistemas Computacionales	45	47	92
Instituto de Ciencias Agropecuarias			
Ingeniería en Alimentos	8	1	9
Ingeniería Agroindustrial	5	4	9
Ingeniería en Manejo de Recursos Forestales	15	6	21
Licenciatura en Medicina Veterinaria y Zootecnia	10	6	16
Instituto de Ciencias Básicas e Ingeniería			
Licenciatura en Biología	23	13	36
Ingeniería Industrial	16	16	32
Licenciatura en Química	3	6	9
Licenciatura en Arquitectura	13	20	33
Ingeniería en Electrónica y Telecomunicaciones	12	22	34
Licenciatura en Física y Tecnología Avanzada	1	2	3

Licenciatura en Química en Alimentos	4	1	5
Licenciatura en Sistemas Computacionales	26	32	58
Ingeniería Civil	5	11	16
Licenciatura matemáticas aplicadas	3	6	9
Licenciatura Geología Ambiental	4	1	5
Minero Metalúrgico	3	3	6
Ciencias de los materiales	4	5	9
Instituto de Ciencias Económico Administrativas			
Licenciatura en Administración	65	24	89
Licenciatura en Comercio Exterior	34	11	45
Licenciatura en Contaduría	111	23	134
Licenciatura en Economía	10	5	15
Licenciatura en Mercadotecnia	42	9	51
Licenciatura en Gastronomía	23	2	25
Licenciatura en Turismo	37	3	40
Instituto de Ciencias de la Salud			
Licenciatura en Enfermería	55	5	60
Licenciatura en Nutrición	21	2	23
Licenciatura en Psicología	75	22	97
Licenciatura en Cirujano Dentista	13	3	16
Licenciatura en Médico Cirujano	27	22	49
Licenciatura en Farmacia	16	4	20
Instituto de Ciencias Sociales y Humanidades			
Licenciatura en Ciencias de la Comunicación	31	5	36
Licenciatura en Derecho	66	28	94
Licenciatura en Ciencias Políticas y Administración Pública	12	8	20
Licenciatura en Enseñanza de la Lengua Inglesa	24	4	28
Licenciatura en Ciencias de la Educación	80	6	86
Licenciatura en Sociología	12	7	19
Licenciatura en Trabajo Social	62	1	63
Instituto de Artes			
Licenciatura en Arte Dramático	1	-	1
Licenciatura en Artes Visuales	-	1	1
Licenciatura en Danza	4	-	4
Licenciatura en Música	2	7	9
Escuela Superior de Zimapan			
Licenciatura en Derecho	22	8	30
Licenciatura en Contaduría	29	4	33
Escuela Superior de Tepeji del Río			
Ingeniería Industrial	10	5	15
Licenciatura en Administración	12	2	14
Escuela Superior de Tizayuca			
Licenciatura en Turismo	27	1	28
Licenciatura en Electrónica y Telecomunicación	1	5	6
Escuela Superior de Tlahuelilpan			
Licenciatura en Administración	65	12	77
Licenciatura en Enfermería			
Profesional asociado en Enfermería	15	2	17
Sistemas Computacionales	15	8	23

Escuela Superior de Sahagún			
Ingeniería Industrial	2	4	6
Licenciatura en Contaduría	40	9	49
Profesional asociado en Trabajo Social	7	-	7
Total	1,589	654	2,243

Fuente: Dirección de Becas y Apoyo Académico.

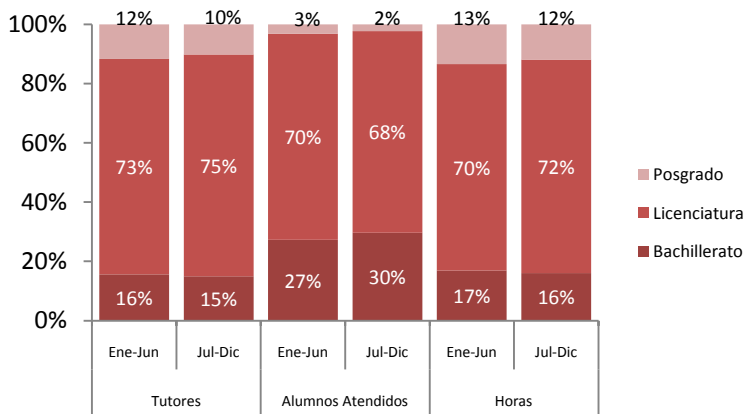
Tutorías

Tutorías por nivel educativo

Nivel Educativo	Tutores		Alumnos Atendidos		Horas	
	Ene-Jun	Jul-Dic	Ene-Jun	Jul-Dic	Ene-Jun	Jul-Dic
Bachillerato	158	152	3,426	4,834	3,181	3,201
Licenciatura	733	758	8,731	11,075	13,104	14,349
Posgrado	118	103	399	371	2,526	2,380
Total	1,009	1,013	12,556	16,280	18,811	19,930

Fuente: Dirección de Tutorías.

Gráfica 27 - Tutorías por nivel educativo



Tutorías por escuela

Escuela	Tutores		Alumnos Atendidos		Horas	
	Ene-Jun	Jul-Dic	Ene-Jun	Jul-Dic	Ene-Jun	Jul-Dic
Preparatoria 1	22	23	139	144	121	137
Preparatoria 2	53	58	1,560	1,913	1,610	1,913
Preparatoria 3	32	25	369	1,392	495	1,392
Preparatoria 4	35	35	1,172	1,237	653	1,237
Total	142	141	3,240	4,686	2,879	4,679

Fuente: Dirección de Tutorías.

Tutorías por instituto

Instituto	Tutores		Alumnos Atendidos		Horas	
	Ene-Jun	Jul-Dic	Ene-Jun	Jul-Dic	Ene-Jun	Jul-Dic
ICSHu	149	146	1,086	2,522	3,441	2,852
ICAP	43	51	213	475	551	901
ICBI	273	275	1,789	2,128	3,644	5,442
ICEA	77	97	2,513	2,634	1,933	2,349
ICSa	139	132	1,459	2,970	2,226	2,198
IA	39	28	218	121	807	550
Total	720	729	7,278	10,850	12,602	14,292

Fuente: Dirección de Tutorías.

Tutorías por escuela superior

Escuela Superior	Tutores		Alumnos Atendidos		Horas	
	Ene-Jun	Jul-Dic	Ene-Jun	Jul-Dic	Ene-Jun	Jul-Dic
Actopan	28	18	567	350	296	225
Huejutla	-	-	-	-	-	-
Sahagún	20	24	188	232	310	511
Tlahuelilpan	30	33	655	651	511	418
Tizayuca	38	43	307	367	586	823
Tepeji del Río	29	24	312	314	624	602
Zimapán de Zavala	2	1	9	10	3	4
Total	147	143	2,038	1,924	2,330	2,583

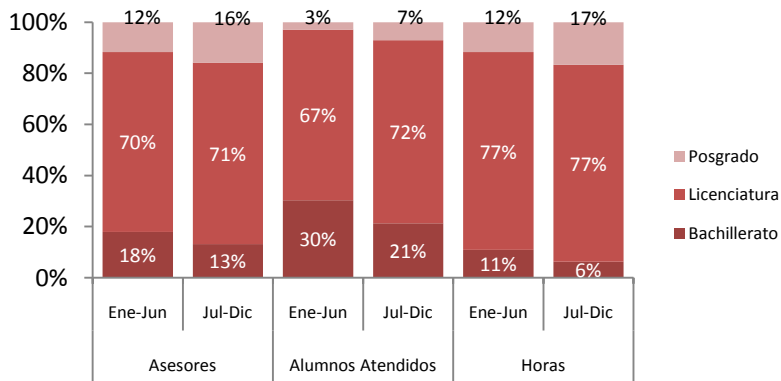
Fuente: Dirección de Tutorías.

Asesorías por nivel educativo

Nivel Educativo	Asesores		Alumnos Atendidos		Horas	
	Ene-Jun	Jul-Dic	Ene-Jun	Jul-Dic	Ene-Jun	Jul-Dic
Bachillerato	148	98	4,124	2,407	1,911	1,172
Licenciatura	581	530	9,093	8,113	13,575	14,477
Posgrado	97	118	392	794	2,060	3,134
Total	826	746	13,609	11,314	17,546	18,783

Fuente: Dirección de Tutorías.

Gráfica 28 Asesorías por nivel educativo



Asesorías por escuela

Escuela	Asesores		Alumnos Atendidos		Horas	
	Ene-Jun	Jul-Dic	Ene-Jun	Jul-Dic	Ene-Jun	Jul-Dic
Preparatoria 1	27	20	623	455	264	281
Preparatoria 2	51	23	928	736	411	196
Preparatoria 3	21	17	668	582	283	227
Preparatoria 4	37	31	1,750	536	680	374
Total	136	91	3,969	2,309	1,638	1,078

Fuente: Dirección de Tutorías.

Asesorías por instituto

Instituto	Asesores		Alumnos Atendidos		Horas	
	Ene-Jun	Jul-Dic	Ene-Jun	Jul-Dic	Ene-Jun	Jul-Dic
ICSHu	62	98	411	3,930	979	2,129
ICAP	37	29	376	278	712	401
ICBI	281	266	3,780	3,659	8,222	9,243
ICEA	49	52	1,029	772	812	871
ICSa	110	102	2,346	1,815	2,385	3,027
IA	37	20	252	129	676	393
Total	576	567	8,194	10,583	13,786	16,064

Fuente: Dirección de Tutorías.

Asesorías por escuela superior

Escuela Superior	Asesores		Alumnos Atendidos		Horas	
	Ene-Jun	Jul-Dic	Ene-Jun	Jul-Dic	Ene-Jun	Jul-Dic
Actopan	24	21	306	161	375	256
Huejutla	-	-	-	-	-	-
Sahagún	34	18	393	178	726	382
Tlahuelilpan	15	9	210	66	148	238
Tizayuca	12	12	181	129	145	159
Tepeji del Río	27	20	339	295	724	588
Zimapán de Zavala	2	8	23	106	4	18
Total	114	88	1,452	935	2,122	1,641

Fuente: Dirección de Tutorías.

Investigación

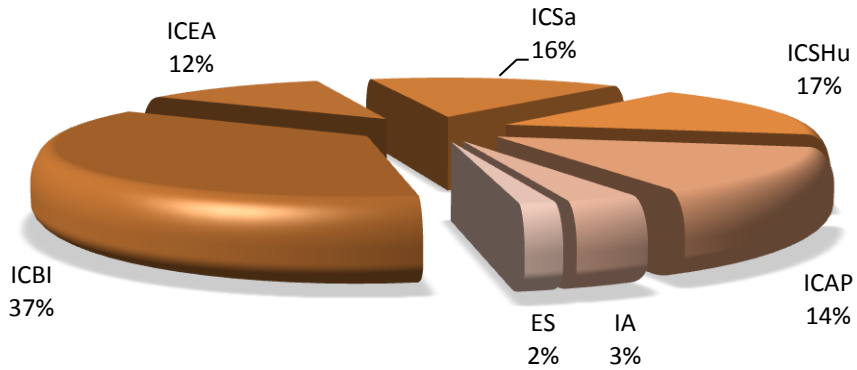
Productividad científica y académica

Resumen de productividad científica y académica de los PTC por DES y escuelas superiores

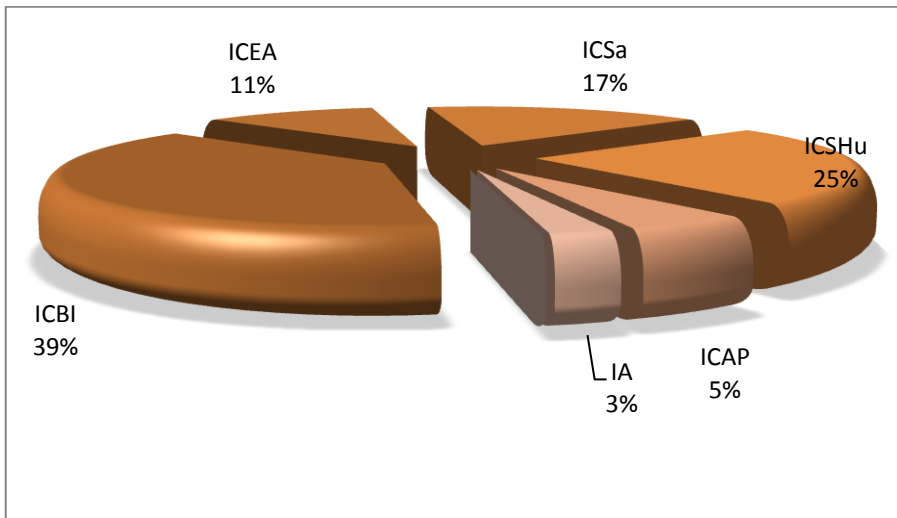
Concepto	ICBI	ICEA	ICSa	ICSHu	ICAP	IA	ES	Total
Proyectos de investigación en proceso	92	29	40	43	36	8	4	252
Proyectos de investigación terminados	59	16	26	38	8	4	0	151
Artículos Arbitrados publicados	139	8	32	25	33	1	13	251
Artículos en memorias publicadas	272	67	158	34	60	2	18	611
Artículos sin arbitraje publicados	20	1	0	7	2	8	8	46
Capítulos de libro publicados	79	12	29	18	10	6	0	154
Libros publicados	16	2	10	23	2	2	0	55
Estancias académicas y científicas	38	6	6	21	13	4	2	90
Congresos Nacionales	27	1	11	11	2	0	3	55
Congresos Internacionales	5	0	8	5	0	0	1	19
Congresos al interior de la UAEH	1	0	0	3	0	0	0	4
Conferencia a nivel nacional	213	81	139	249	36	22	78	818
Conferencias a nivel internacional	45	5	12	58	5	2	2	129
Conferencias al interior de la UAEH	76	37	60	67	12	6	43	301
Tesis terminadas nivel licenciatura	119	5	53	35	16	19	47	294
Tesis terminadas nivel maestría	35	2	3	14	0	0	0	54
Tesis terminadas nivel doctorado	13	0	0	8	0	0	0	21
Tesis terminadas externas	14	1	5	16	6	0	1	43
Premios y distinciones	6	1	1	0	0	3	0	11
Total	1,269	274	593	675	241	87	220	3,359

Fuente: Área de PROMEP.

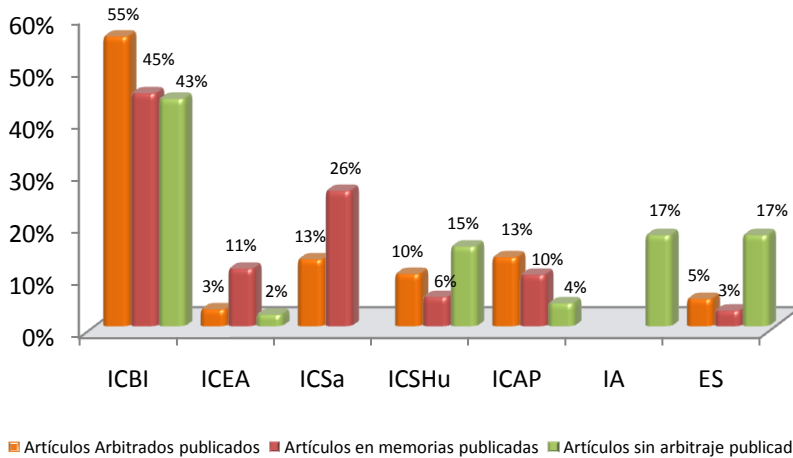
Gráfica 29 - Proyectos de investigación en proceso, por instituto y escuela superior



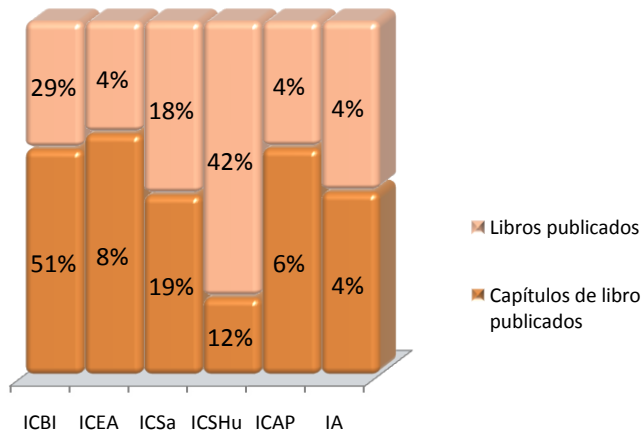
Gráfica 30 - Proyectos de investigación terminados, por instituto y escuela superior



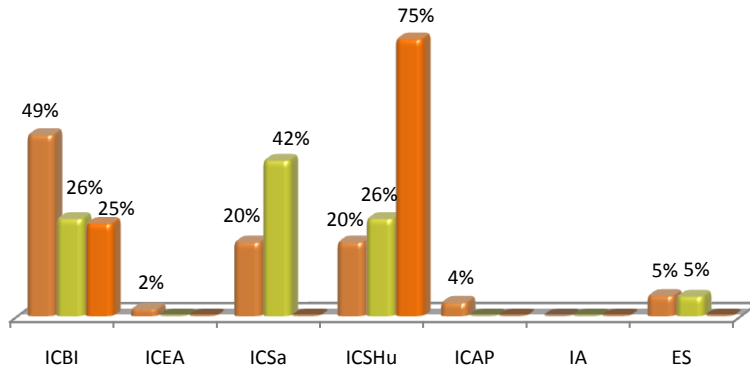
Gráfica 31 - Publicación de artículos distribuidos por instituto y escuelas superiores



Gráfica 32 - Libros y capítulos de libros distribuidos por instituto y escuelas superiores

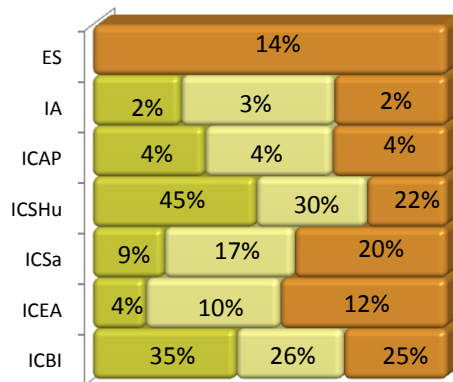


Gráfica 33 - Asistencia a congresos distribuida por instituto y escuelas superiores



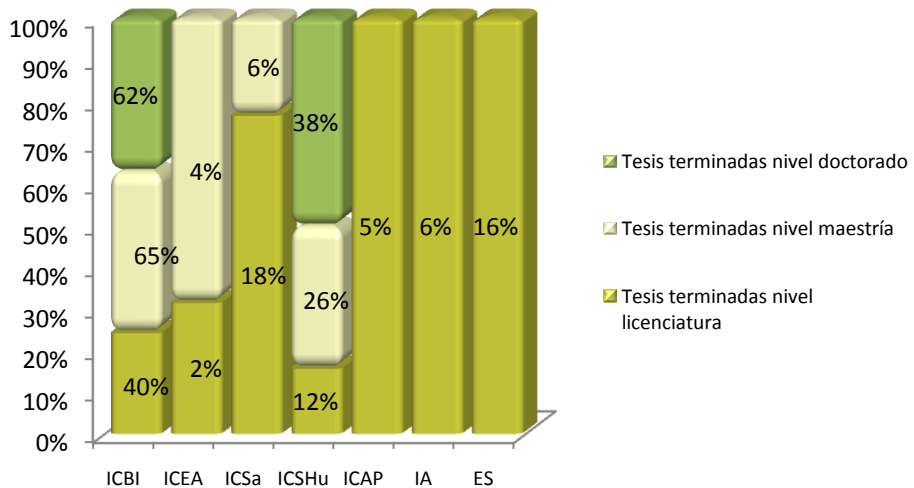
■ Congresos Nacionales ■ Congresos Internacionales ■ Congresos al interior de la UAEH

29. Gráfica 34 - Participación en conferencias distribuidas por instituto y escuelas superiores




■ Conferencias a nivel internacional ■ Conferencia a nivel nacional ■ Conferencias al interior de la UAEH

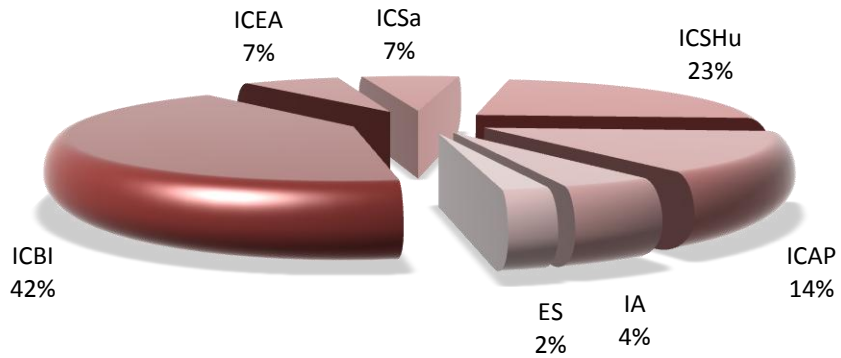
Gráfica 35 - Dirección de tesis distribuidos por instituto y escuelas superiores



Gráfica 36 - Premios y distinciones distribuidos por instituto y escuelas superiores



Gráfica 37 - Estancias académicas y científicas distribuidas por instituto y escuelas superiores



Resumen de productividad científica y académica 2009 del Instituto de Ciencias Básicas e Ingeniería distribuida por área académica

Concepto	AAB	AACTyM	AAC	AAI	AAM	AAQ	Total
Proyectos de investigación en proceso	14	21	5	15	7	30	92
Proyectos de investigación terminados	16	15	5	3	2	18	59
Artículos Arbitrados publicados	30	28	14	9	14	44	139
Artículos en memorias publicadas	54	84	10	12	10	102	272
Artículos sin arbitraje publicados	8	8	0	0	0	4	20
Capítulos de libro publicados	35	14	4	5	1	20	79
Libros publicados	9	1	3	1	1	1	16
Estancias académicas y científicas	3	15	4	2	8	6	38
Congresos Nacionales	6	0	0	3	4	14	27
Congresos Internacionales	2	0	1	1	0	1	5
Congresos al interior de la UAEH	0	0	0	1	0	0	1
Conferencia a nivel nacional	45	32	23	27	41	45	213
Conferencias a nivel internacional	18	2	4	8	5	8	45
Conferencias al interior de la UAEH	8	13	23	13	11	8	76
Tesis terminadas nivel licenciatura	34	25	19	8	3	30	119
Tesis terminadas nivel maestría	13	0	6	12	4	0	35
Tesis terminadas nivel doctorado	0	3	2	1	0	7	13
Tesis terminadas externas	3	5	1	1	2	2	14
Premios y distinciones	1	0	0	1	0	4	6
Total	299	266	124	123	113	344	1,269

Fuente: Área de PROMEP.

- AAB Área Académica de Biología
 AACTyM Área Académica de Ciencias de la Tierra y Materiales
 AAC Área Académica de Computación
 AAI Área Académica de Ingeniería
 AAM Área Académica de Matemáticas
 AAQ Área Académica de Química

Resumen de productividad científica y académica 2009 del Instituto de Ciencias Económico Administrativas distribuida por área académica

Concepto	AAA	AACE	AAC	AAE	AAM	AAT	Total
Proyectos de investigación en proceso	14	1	8	2	4	0	29
Proyectos de investigación terminados	8	2	1	5	0	0	16
Artículos Arbitrados publicados	0	1	3	3	1	0	8
Artículos en memorias publicadas	33	2	13	12	5	2	67
Artículos sin arbitraje publicados	0	0	1	0	0	0	1
Capítulos de libro publicados	8	0	0	4	0	0	12
Libros publicados	2	0	0	0	0	0	2
Estancias académicas y científicas	5	0	0	0	1	0	6
Congresos Nacionales	0	0	0	1	0	0	1
Congresos Internacionales	0	0	0	0	0	0	0
Congresos al interior de la UAEH	0	0	0	0	0	0	0
Conferencia a nivel nacional	20	3	13	20	8	17	81
Conferencias a nivel internacional	2	0	0	1	0	2	5
Conferencias al interior de la UAEH	6	2	8	16	1	4	37
Tesis terminadas nivel licenciatura	0	0	0	3	1	1	5
Tesis terminadas nivel maestría	2	0	0	0	0	0	2
Tesis terminadas nivel doctorado	0	0	0	0	0	0	0
Tesis terminadas externas	0	0	0	1	0	0	1
Premios y distinciones	0	0	0	0	0	1	1
Total	100	11	47	68	21	27	274

Fuente: Área de PROMEP.

- AAA Área Académica de Administración
- AACE Área Académica de Comercio Exterior
- AAC Área Académica de Contaduría
- AAE Área Académica de Economía
- AAM Área Académica de Mercadotecnia
- AAT Área Académica de Turismo

Resumen de productividad científica y académica 2009 del Instituto de Ciencias de la Salud distribuida por área académica

Concepto	AAE	AAF	AAM	AAN	AAO	AAP	Total
Proyectos de investigación en proceso	2	6	15	5	3	9	40
Proyectos de investigación terminados	0	1	14	1	8	2	26
Artículos Arbitrados publicados	1	4	10	4	4	9	32
Artículos en memorias publicadas	5	47	23	26	29	28	158
Artículos sin arbitraje publicados	0	0	0	0	0	0	0
Capítulos de libro publicados	0	9	10	1	5	4	29
Libros publicados	2	3	1	0	3	1	10
Estancias académicas y científicas	4	0	1	0	0	1	6
Congresos Nacionales	0	1	4	0	0	6	11
Congresos Internacionales	0	0	4	1	0	3	8
Congresos al interior de la UAEH	0	0	0	0	0	0	0
Conferencia a nivel nacional	33	19	32	15	9	31	139
Conferencias a nivel internacional	1	2	3	2	0	4	12
Conferencias al interior de la UAEH	11	11	23	5	2	8	60
Tesis terminadas nivel licenciatura	8	14	9	7	7	8	53
Tesis terminadas nivel maestría	0	0	3	0	0	0	3
Tesis terminadas nivel doctorado	0	0	0	0	0	0	0
Tesis terminadas externas	1	1	2	0	1	0	5
Premios y distinciones	0	0	0	0	1	0	1
Total	68	118	154	67	72	114	593

Fuente: Área de PROMEP.

AAE	Área Académica de Enfermería
AAF	Área Académica de Farmacia
AAM	Área Académica de Medicina
AAN	Área Académica de Nutrición
AAO	Área Académica de Odontología
AAP	Área Académica de Psicología

Resumen de productividad científica y académica 2009 del Instituto de Ciencias Sociales y Humanidades, distribuida por área académica

Concepto	AACPyAP	AAC	AADyJ	AAE	AAHyA	AAL	AASyD	AATS	Total
Proyectos de investigación en	6	2	2	9	9	0	14	1	43
Proyectos de investigación terminados	4	1	0	6	10	0	17	0	38
Artículos Arbitrados publicados	4	1	4	5	8	2	1	0	25
Artículos en memorias publicadas	6	1	2	14	3	3	3	2	34
Artículos sin arbitraje publicados	0	2	2	0	1	1	1	0	7
Capítulos de libro publicados	0	1	2	2	8	1	4	0	18
Libros publicados	1	3	1	5	7	0	6	0	23
Estancias académicas y científicas	0	0	5	2	13	0	1	0	21
Congresos Nacionales	0	0	0	1	9	0	1	0	11
Congresos Internacionales	0	0	0	0	5	0	0	0	5
Congresos al interior de la UAEH	0	0	0	0	1	0	2	0	3
Conferencia a nivel nacional	10	37	5	82	66	11	35	3	249
Conferencias a nivel internacional	0	3	2	22	20	3	7	1	58
Conferencias al interior de la UAEH	10	11	6	21	11	1	7	0	67
Tesis terminadas nivel licenciatura	5	14	0	3	2	0	3	8	35
Tesis terminadas nivel maestría	6	0	1	0	3	0	4	0	14
Tesis terminadas nivel doctorado	0	0	0	8	0	0	0	0	8
Tesis terminadas externas	1	5	0	3	4	0	3	0	16
Premios y distinciones	0	0	0	0	0	0	0	0	0
Total	53	81	32	183	180	22	109	15	675

Fuente: Área de PROMEP.

AACPyAP	Área Académica de Ciencias Políticas y Administración Pública
AAC	Área Académica de Ciencias de la Comunicación
AADyJ	Área Académica de Derecho y Jurisprudencia
AAE	Área Académica de Ciencias de la Educación
AAHyA	Área Académica de Historia y Antropología
AAL	Área Académica de Lingüística
AASyD	Área Académica de Sociología y Demografía
AATS	Área Académica de Trabajo Social

Resumen de productividad científica y académica 2009 del Instituto de Ciencias Agropecuarias, distribuida por área académica.

Concepto	Ingeniería Agroindustrial	Ingeniería Forestal	Veterinaria y Zootecnia	Total
Proyectos de investigación en proceso	18	6	12	36
Proyectos de investigación terminados	4	4	0	8
Artículos Arbitrados publicados	22	1	10	33
Artículos en memorias publicadas	33	17	10	60
Artículos sin arbitraje publicados	1	1	0	2
Capítulos de libro publicados	6	2	2	10
Libros publicados	0	2	0	2
Estancias académicas y científicas	9	4	0	13
Congresos Nacionales	0	2	0	2
Congresos Internacionales	0	0	0	0
Congresos al interior de la UAEH	0	0	0	0
Conferencia a nivel nacional	12	10	14	36
Conferencias a nivel internacional	2	2	1	5
Conferencias al interior de la UAEH	5	4	3	12
Tesis terminadas nivel licenciatura	12	4	0	16
Tesis terminadas nivel maestría	0	0	0	0
Tesis terminadas nivel doctorado	0	0	0	0
Tesis terminadas externas	3	1	2	6
Premios y distinciones	0	0	0	0
Total	127	60	54	241

Fuente: Área de PROMEP.

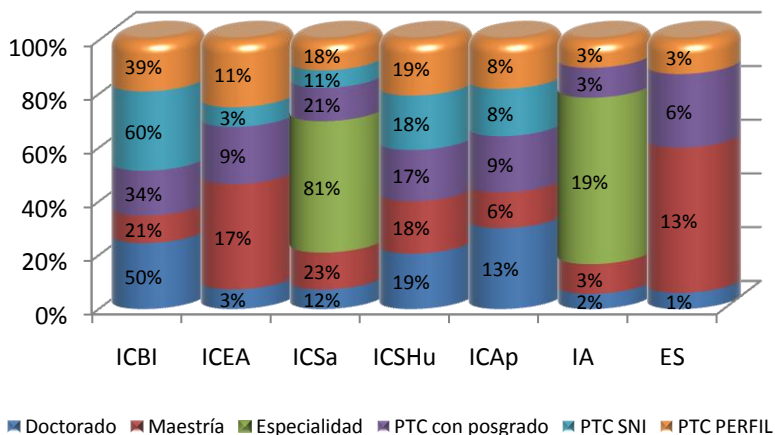
Capacidad Académica

Capacidad Académica de la UAEH

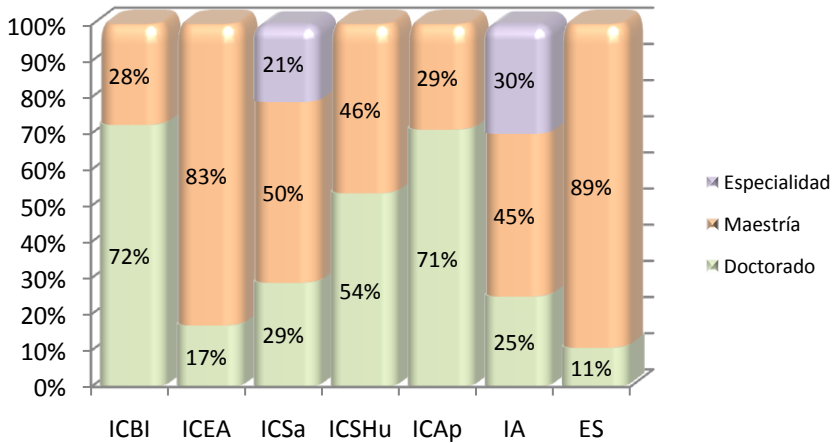
DES	Doctorado	Maestría	Especialidad	PTC con posgrado	PTC SNI	PTC PERFIL
ICBI	142	54		196	95	158
ICEA	9	44		53	5	44
ICSa	34	59	25	118	17	75
ICSHu	53	46		99	29	76
ICAp	37	15		52	12	32
IA	5	9	6	20	0	13
ES	4	33		37	0	12
Total	284	260	31	575	158	410

Fuente: Área de PROMEP.

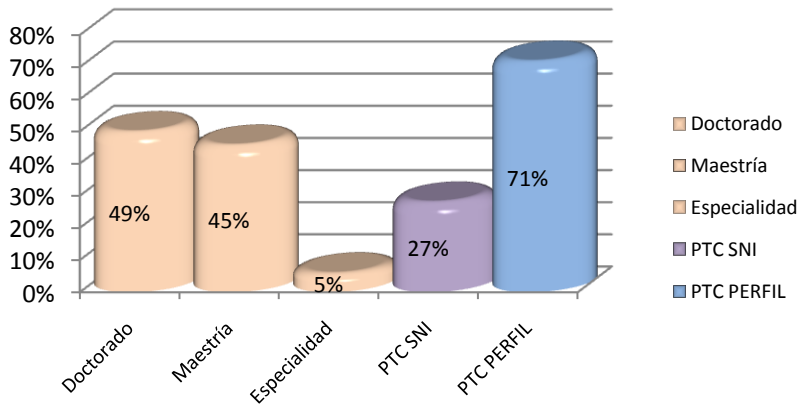
Gráfica 38 - Capacidad académica institucional



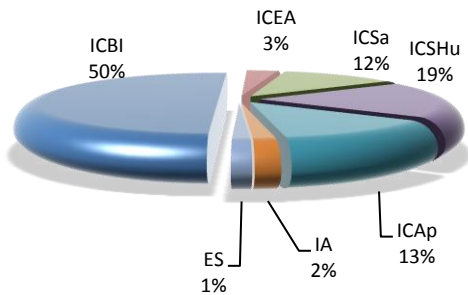
Gráfica 39 – Distribución de profesores de tiempo completo según su nivel académico y su adscripción



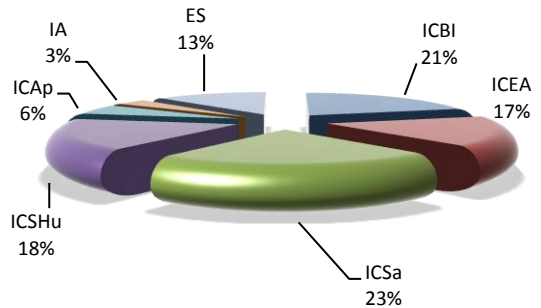
Gráfica 40 - Distribución del total de PTC's según su grado de estudios, y pertenencia al SNI y PROMEP



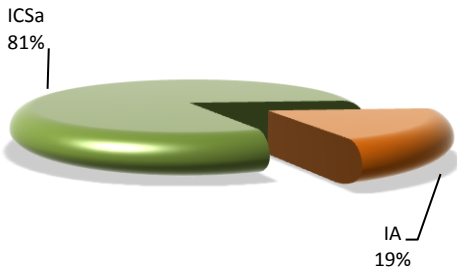
Gráfica 41 – Proporción de PTC’s con doctorado distribuidos por Unidad académica



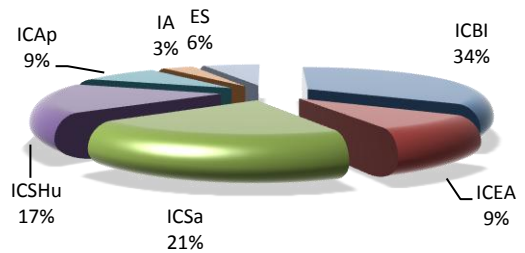
Gráfica 42 - Proporción de PTC’s con maestría distribuidos por Unidad académica



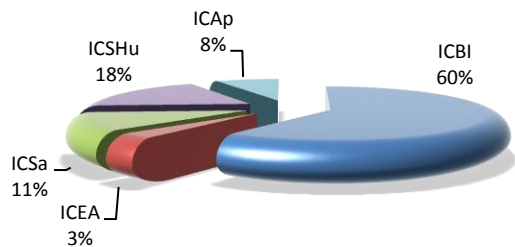
Gráfica 43 - Proporción de PTC’s con especialidad distribuidos por Unidad académica



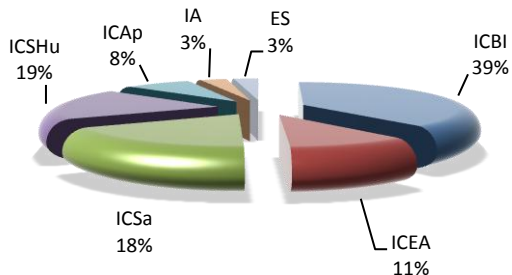
Gráfica 44 - Gráfica 13 – Proporción de PTC’s por unidad académica



Gráfica 45 – Proporción de PTC’s con reconocimiento SNI distribuidos por unidad académica



Gráfica 46 - Proporción de PTC's con reconocimiento PROMEP distribuidos por unidad académica



*Capacidad Académica por Unidad académica.***Capacidad académica del Instituto de Ciencias Básicas e Ingeniería**

ICBI	PTC con posgrado			Total	SIN			Total	PROMEP			Total
	E	M	D		Candidato	Nivel I	Nivel II		E	M	D	
Biología		7	26	33	4	13	1	18		6	24	30
Ciencias de la Tierra y Materiales		14	31	45	3	18		21		6	30	36
Computación		12	13	25	4	3		7		6	11	17
Ingeniería		12	12	24	2	4		6		6	9	15
Matemáticas		5	19	24	2	9		11		5	13	18
Química		4	41	45	3	28	1	32		2	40	42
Total general		54	142	196	18	75	2	95		31	127	158

Fuente: Área de PROMEP.

Capacidad académica del Instituto de Ciencias Económico Administrativas

ICEA	PTC con posgrado			Total	SIN			Total	PROMEP			Total
	E	M	D		Candidato	Nivel I	Nivel II		E	M	D	
Administración		11	7	18	3	1		4		11	6	17
Comercio Exterior		5		5						4		4
Contaduría		9		9						6		6
Economía		9	2	11		1		1		9	1	10
Mercadotecnia		5		5						4		4
Turismo		5		5						3		3
Total general		44	9	53	3	2		5		37	7	44

Fuente: Área de PROMEP.

Capacidad académica del Instituto de Ciencias de la Salud

ICSA	PTC con posgrado			Total	SIN			Total	PROMEP			Total
	E	M	D		Candidato	Nivel I	Nivel II		E	M	D	
Enfermería		7	2	9						1	5	6
Farmacia		10	5	15	2	1		3		2	9	11
Medicina	18	15	14	47	1	6	1	8	9	11	12	32
Nutrición		7	7	14		3		3		3	3	6
Odontología	7	9	2	18	1		1	2	1	2	4	7
Psicología		11	4	15	1			1		3	10	13
Total general	25	59	34	118	5	10	2	17	10	22	43	75

Fuente: Área de PROMEP.

Capacidad académica del Instituto de Ciencias Sociales y Humanidades

ICSHU	PTC con posgrado			Total	SIN			Total	PROMEP			Total
	E	M	D		Candidato	Nivel I	Nivel II		E	M	D	
Ciencias Políticas y Administración Pública		7	4	11	1	2		3		5	4	9
Comunicación		2	4	6		1		1		1	2	3
Derecho y Jurisprudencia		6	8	14	3	3		6		4	5	9
Educación		13	14	27		3		3		12	13	25
Historia y Antropología		4	13	17	4	3	1	8		2	12	14
Lingüística		4		4				0		3		3
Sociología y Demografía		7	9	16	1	7		8		4	8	12
Trabajo Social		3	1	4						1		1
Total general		46	53	99	9	19	1	29		32	44	76

Fuente: Área de PROMEP.

Capacidad académica del Instituto de Ciencias Agropecuarias

ICAP	PTC con posgrado			Total	SIN			Total	PROMEP			Total
	E	M	D		Candidato	Nivel I	Nivel II		E	M	D	
Ingeniería Agroindustrial		8	16	24	1	7		8	4	11	15	
Ingeniería Forestales		7	10	17	2			2	2	10	12	
Veterinaria Y Zootecnia			11	11	1	1		2		5	5	
Total general		15	37	52	4	8		12	6	26	32	

Fuente: Área de PROMEP.

Capacidad académica del Instituto de Artes

IA	PTC con posgrado			Total	SIN			Total	PROMEP			Total
	E	M	D		Candidato	Nivel I	Nivel II		E	M	D	
Arte Dramático	1			1								
Artes Visuales	1	6	2	9					5	2	7	
Danza	2		1	3				1		1	2	
Música	2	3	2	7					3	1	4	
Total general	6	9	5	20					1	8	13	

Fuente: Área de PROMEP.

Capacidad académica del Instituto de las Escuelas Superiores

ESP	PTC con posgrado			Total	SIN			Total	PROMEP			Total
	E	M	D		Candidato	Nivel I	Nivel II		E	M	D	
Actopan - Derecho Y Jurisprudencia		4		4								
Actopan - Psicología		2		2								
Cd. Sahagún - Computación		3	1	4								
Cd. Sahagún - Contaduría		2		2						1	1	
Huejutla - Computación		2		2								

Tepeji - Administración	1		1					1	1
Tepeji - Ingeniería	1		1						
Tizayuca - Computación	4	2	6				1	1	2
Tizayuca - Turismo	3		3						
Tlahuelilpan - Administración	5		5					4	4
Tlahuelilpan - Computación	4	1	5				1	2	3
Tlahuelilpan - Enfermería	2		2					1	1
Total general	33	4	37				0	2	10

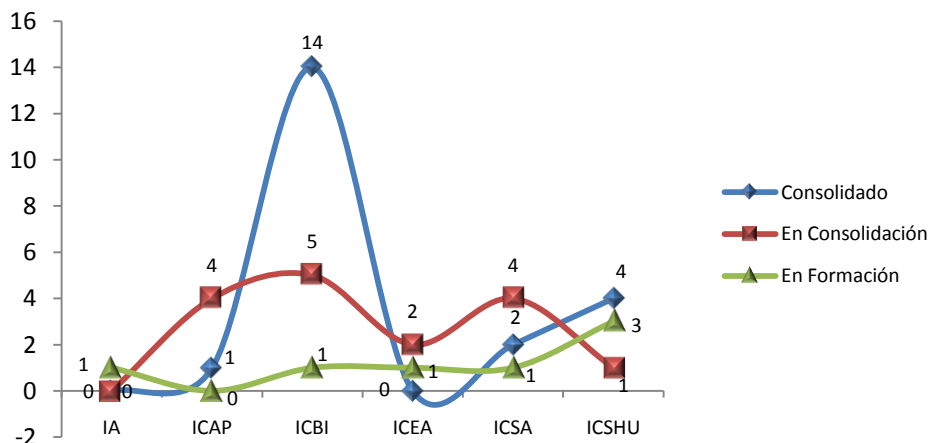
Fuente: Área de PROMEP.

Cuerpos académicos de la UAEH

Instituto	Consolidado	En consolidación	En formación	Total general
IA			1	1
ICAP	1	4		5
ICBI	14	5	1	20
ICEA		2	1	3
ICSA	2	4	1	7
ICSHU	4	1	3	8
Total general	21	16	7	44

Fuente: Área de PROMEP.

Gráfica 47 – Distribución de cuerpos académicos por instituto



Cuerpos académicos del Instituto de Ciencias Básicas e Ingeniería

ICBI	Consolidado	En Consolidación	En Formación	Total general
Biología	3			3
Ciencias de la Tierra y Materiales	2	2		4
Computación	2	1		3
Ingeniería	1		1	2
Matemáticas	2	1		3
Química	4	1		5
Total general	14	5	1	20

Fuente: Área de PROMEP.

Cuerpos académicos del Instituto de Ciencias Económico Administrativas

ICEA	En Consolidación	En Formación	Total general
Administración	1		1
Contaduría	1		1
Economía		1	1
Total general	2	1	3

Fuente: Área de PROMEP.

Cuerpos académicos del Instituto de Ciencias Económico Administrativas

ICSA	Consolidado	En Consolidación	En Formación	Total general
Farmacia	1			1
Medicina	1	2	1	4
Nutrición		1		1
Odontología		1		1
Total general	2	4	1	7

Fuente: Área de PROMEP.

Cuerpos académicos del Instituto de Ciencias Sociales y Humanidades

ICSHU	Consolidado	En Consolidación	En Formación	Total general
Ciencias Políticas y Administración Pública			1	1
Comunicación		1		1
Derecho y Jurisprudencia			1	1
Educación	2			2
Historia y Antropología	1			1
Sociología y Demografía	1		1	2
Total general	4	1	3	8

Fuente: Área de PROMEP.

Cuerpos académicos del Instituto de Ciencias Sociales y Humanidades

ICAP	Consolidado	En Consolidación	Total general
Ingeniería Agroindustrial	1	2	3
Ingeniería Forestales		2	2
Total general	1	4	5

Fuente: Área de PROMEP.

Vinculación

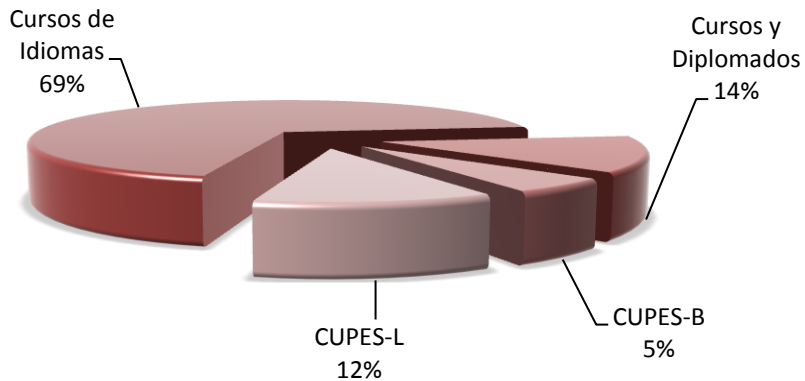
Educación Continua

Cursos impartidos

Tipo de Curso	Alumnos	No. Cursos
1. Cursos de Idiomas	10,110	731
2. Cursos y Diplomados	2,013	88
3. CUPES-B	801	21
4. CUPES-L	1,758	43
Total	14,682	883

Fuente: Dirección de Educación Continua.

Gráfica 48 -Proporción de alumnos atendidos en cursos

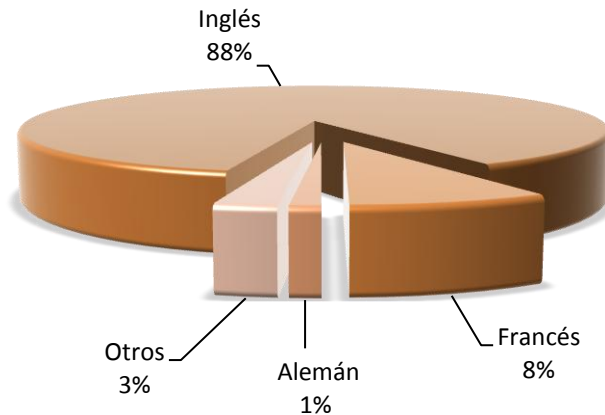


Cursos de idiomas

Idioma	Alumnos	No. de Cursos
1. Inglés	8895	583
2. Francés	856	75
3. Alemán	133	15
4. Italiano	107	29
5. Chino	5	2
6. Japonés	56	8
7. Español para Extranjeros	10	3
8. Náhuatl	39	11
9. N̄hähÑu	9	5
Total	10,110	731

Fuente: Dirección de Educación Continua.

Gráfica 49 -Proporción de alumnos atendidos en cursos de idiomas



Diplomados y cursos

Cursos y Diplomados	Alumnos	No. Cursos
1. Público en general	1122	51
2. CONAGUA	513	25
3. PEMEX	179	1
4. Celular Milenium	14	2
5. SAGARPA	45	2
6. CDI	30	1
7. CLARIMEX	20	1
8. SEDESOL	25	1
9. Grupo LALA	21	1
10. INEGI	15	1
11. Grupo SERVA	14	1
12. Poder Judicial	15	1
Total	2,013	88

Fuente: Dirección de Educación Continua.

Intercambio académico

Movilidad

Becas para movilidad de alumnos por tipo de fondo

Beca	No. De Becas
Boleto de avión	2
Santander nacional	10
Santander Internacional	1
ECOES (Espacio Común de Educación Superior)	27
CUMex (Consorcio de Universidades Mexicanas)	25
JIMA (Jóvenes de Intercambio México-Argentina)	6
Beca Lleida	4
Erasmus	6
Becas CUPIA	41
Becas Movilízate Nacional	20
Becas Movilízate Internacional	28
Colegio Johanneum	3
Becas PIFI- IA	10
Becas PIFI- ICSHu	12
Becas PIFI- ICEA	6
Total	201

Fuente: Dirección de Intercambio Académico.

Movilidad de estudiantes por unidad académica y género

Instituto/Escuela	Mujeres	Hombres	Total
Instituto de Ciencias Básicas e Ingeniería	14	12	26
Instituto de Ciencias Económico Administrativas	34	12	46
Instituto de Ciencias Sociales y Humanidades	36	26	62
Instituto de Artes	5	4	9
Instituto de Ciencias Agropecuarias	4	0	4
Instituto de Ciencias de la Salud	13	0	13
Escuela Superior de Actopan	23	7	30
Escuela Superior de Huejutla	0	1	1
Escuela Superior de Tlahuelilpan	3	2	5
Escuela Preparatoria No. Uno	0	1	1
Escuela Preparatoria No. Dos	0	0	0
Escuela Preparatoria No. Tres	1	0	1
Escuela Preparatoria No. Cuatro	0	0	0
Escuela Preparatoria Zoebisch	0	1	1
Total	133	66	199

Fuente: Dirección de Intercambio Académico.

Movilidad de estudiantes por país/institución y género

País/Institución	Mujeres	Hombres	Total
Alemania/ Colegio Johanneum	1	2	3
Alemania/ Westfälische Wihems- Universität Munster	2	0	2
Argentina/ Universidad Nacional del Nordeste	0	1	1
Argentina/Universidad de Litoral	0	1	1
Argentina/ Universidad Nacional de Cuyo	1	3	4
Argentina/ Universidad Nacional de Lujan	1	0	1
Argentina/ Universidad Nacional de Córdoba	1	1	2
Argentina/ Universidad Nacional de Tucumán	0	1	1
Argentina/ Universidad de Cuenca de Plata	1	0	1
Canadá/Ecole Plythechnique de Montreal	1	0	1
Canadá/ Mount Royal College	0	1	1
Canadá/ Universidad de Laval	1	0	1
EUA/ Universidad de Arkansas	0	1	1
EUA/ Texas University San Marcos	0	1	1
EUA/ Universidad de Wisconsin	0	2	2
España/ Universidad Autónoma de Madrid	1	0	1
España/ Universidad de Deusto	1	1	2
España/ Universidad de Granada	6	2	8
España/Universidad de la Rioja	1	0	1

España/ Universidad de Lleida	2	5	7
Francia/ Universidad de Lille	1	1	2
Francia/ Universidad de Toulouse 1	2	0	2
Portugal/ Universidad de Porto	1	0	1
Holanda/ Hogeschool Zeeland	1	0	1
México/ Universidad Autónoma de Aguascalientes	9	4	13
México/ Universidad Autónoma de Baja California	3	0	3
México/ Instituto Tecnológico de la Paz	4	0	4
México/ Universidad Autónoma de Campeche	1	0	1
México/ Universidad Nacional Autónoma de México	10	4	14
México/ Universidad Autónoma Metropolitana	0	1	1
México/ Instituto Politécnico Nacional	1	0	1
México/ Universidad Autónoma de Tamaulipas	2	2	4
México/ Universidad Autónoma de Chihuahua	1	1	2
México/ Universidad Autónoma de Coahuila	5	1	6
México/ Universidad de Colima	6	1	7
México/ Universidad Juárez del Estado de Durango	2	0	2
México/ Universidad de Guadalajara	11	11	22
México/ Universidad de Guanajuato	9	3	12
México/ Universidad de Guerrero	1	0	1
México/ Universidad Michoacana de San Nicolás de Hidalgo	1	0	1
México/ Universidad Autónoma de Nayarit	2	0	2
México/ Universidad Autónoma de Nuevo León	5	3	8
México/ Universidad de Quintana Roo	5	0	5
México/ Benemérita Universidad Autónoma de Puebla	14	3	17
México/ Universidad de Sonora	2	2	4
México/ Universidad Veracruzana	1	2	3
México/ Universidad Autónoma de Yucatán	12	3	15
México/ Universidad de Occidente	1	0	1
México/ Universidad Juárez de Tabasco	0	1	1
México/ Universidad la Salle	2	0	2
Total	135	65	200

Fuente: Dirección de Intercambio Académico.

Estancias Cortas

Movilidad de docentes por país/institución y género

País /Institución	Mujeres	Hombres	Total
México			
Congreso Península de Yucatán, Campeche, Quintana Roo.	1	0	1
Proyecto de Investigación evaluar estructura geológica, histórica, metamórfica..	0	1	1

Comisión evaluadora de CONACyT en Ixtapan	0	1	1
Universidad de Guadalajara, Jalisco	1	0	1
Universidad Nacional Autónoma de México	6	1	7
Universidad Metropolitana, Xochimilco	1	0	1
Congreso CONACyT	0	1	1
Centro de Investigación en Matemáticas de Guanajuato	0	1	1
Universidad de San Nicolás Hidalgo, Michoacán	0	1	1
Universidad Autónoma del Estado de México	0	1	1
UAEM, Cuernavaca, Morelos	0	1	1
Instituto Politécnico Nacional	0	1	1
Total	9	9	18
España			
Estancias de investigación en la Universidad de Valladolid	0	1	1
Universidad de Valencia, España.	1	1	2
Universidad de Oviedo, España.	2	1	3
Universidad de Sevilla, España.	1	1	2
Universidad Miguel Hernández de Elche, Alicante, España	1	0	1
Universidad Complutense de Madrid, España	1	0	1
Universidad de la Laguna, España.	0	1	1
Universidad Autónoma de Madrid, España.	0	1	1
Total	6	6	12
EUA			
San Francisco y San Diego, California, EUA.	0	1	1
State University of New York at Postdam, EUA.	0	2	2
California State University Channel Islands, EUA.	1	0	1
Universidad de Riverside, California, EUA.	0	1	1
Total	1	4	5
Alemania			
Universidad de Konstanz, Alemania.	0	1	1
Venezuela			
Universidad de los Andes, Mérida, Venezuela.	1	1	2
Argentina			
Congreso Bariloche, Argentina.	1	0	1
Colombia			
V Congreso Colombiano de Botánica, Pasto, Colombia	1	0	1
Universidad de Missouri - Colombia	1	0	1
Total	2	0	2
Ecuador			
San Cristóbal, Islas Galápagos, Ecuador.	0	1	1
Francia			
Lyon, Francia	0	1	1
Cuba			
Universidad de Cienfuegos, Cuba.	1	0	1
Total general	21	23	44

Fuente: Dirección de Intercambio Académico.

Becas para movilidad de docentes por tipo de fondo

Fondo	Becas Otorgadas
Consejo Nacional de Ciencia y Tecnología (CONACyT)	4
Programa de Mejoramiento del Profesorado (PROMEP)	5
SPAUAEH	5
RECURSOS PROPIOS	12
Total:	26

Fuente: Dirección de Intercambio Académico.

Becas para estudios de posgrado por origen del recurso y género

Recursos	Mujeres	Hombres	Total
CONACyT	2	2	4
PROMEP	3	2	5
Recursos propios	6	6	12
SPAUAEH	2	3	5
Total	13	13	26

Fuente: Dirección de Intercambio Académico.

Becas para estudios de posgrado por unidad académica y género

Unidad académica	Mujeres	Hombres	Total
Instituto de Ciencias Básicas e Ingeniería	2	3	5
Instituto de Ciencias Sociales y Humanidades	3	1	4
Escuela Superior de Actopan	1		1
Escuela Superior de Tizayuca	1	1	2
Instituto de Ciencias de la Salud	1	1	2
Escuela superior de Tepeji		1	1
Coordinación de Extensión		1	1
Instituto de Artes	4	4	8
Sistema Virtual	1	1	2
Total	13	13	26

Fuente: Dirección de Intercambio Académico.

Grados a obtener

Grado a obtener	Total
Maestría	15
Doctorado	6
Diplomado	1
Proyecto de investigación	4
Total	26

Fuente: Dirección de Intercambio Académico.

Lugar donde realiza el posgrado

Lugar donde realiza el posgrado	Total
México	26
Total	26

Fuente: Dirección de Intercambio Académico.

Servicio Social

Unidades receptoras de prestadores de servicio social

Tipo de unidad receptora	Unidades Receptoras	No. de prestadores
Instituciones públicas	130	1,977
Instituciones privadas	328	682
Universidad	154	1,121
Total	612	3,780

Fuente: Dirección de Servicio Social y Prácticas Profesionales.

Alumnos de servicio social por programa educativo y sector

Programa Educativo	Sector			Total
	Público	Privado	UAEH	
Instituto de Ciencias Básicas e Ingeniería				
Licenciatura en Biología	17	4	30	51
Ingeniería en Ciencias de los Materiales	-	-	3	3
Ingeniería en Electrónica y Telecomunicaciones	40	22	71	133
Ingeniería en Geología Ambiental	15	1	11	27
Ingeniería Industrial	75	32	41	148
Ingeniería Minero Metalúrgica	3	1	13	17
Licenciatura en Química	11	-	12	23
Licenciatura en Química en Alimentos	-	4	37	41
Licenciatura en Sistemas Computacionales	60	10	71	141
Licenciatura en Arquitectura	55	36	3	94
Licenciatura en Matemáticas	2	-	9	11
Licenciatura en Física y Tecnología Avanzada	-	-	16	16
Ingeniería Civil	20	9	1	30
Total	298	119	318	735
Instituto de Ciencias Económico Administrativas				
Licenciatura en Administración	123	39	30	192
Licenciatura en Comercio Exterior	80	55	22	157
Licenciatura en Contaduría	85	70	21	176
Licenciatura en Economía	28	4	6	38

Licenciatura en Mercadotecnia	33	58	35	126
Licenciatura en Turismo	34	33	27	94
Gastronomía	47	59	24	130
Total	430	318	165	913
Instituto de Ciencias Agropecuarias				
Ingeniería Agroindustrial	3	-	16	19
Ingeniería en Alimentos	-	1	15	16
Medicina Veterinaria y Zootecnia	7	8	30	45
Ingeniería en Manejo de Recursos Forestales	5	-	1	6
Total	15	9	62	86
Instituto de Ciencias Sociales y Humanidades				
Licenciatura en Ciencias de la Comunicación	43	8	37	88
Licenciatura en Ciencias de la Educación	21	1	55	77
Licenciatura en Ciencias Políticas y Administración Pública	41	1	17	59
Licenciatura en Derecho	147	-	23	170
Licenciatura en Enseñanza de la Lengua Inglesa	4	2	59	65
Licenciatura en Historia de México	5	-	12	17
Licenciatura en Trabajo Social	30	11	29	70
Licenciatura en Sociología	14	3	31	48
Total	305	26	263	594
Instituto de Ciencias de la Salud				
Licenciatura en Médico Cirujano	206	-	12	218
Licenciatura en Cirujano Dentista	79	-	18	97
Licenciatura en Farmacia	11	-	3	14
Licenciatura en Nutrición	39	2	24	65
Licenciatura en Enfermería	120	11	8	139
Licenciatura en Psicología	88	17	66	171
Total	543	30	131	704
Instituto de Artes				
Licenciatura en Arte Dramático	11	2	3	16
Licenciatura en Artes Visuales	4	1	11	16
Licenciatura en Danza	4	1	6	11
Licenciatura en Música	10	1	11	22
Total	29	5	31	65
Escuela Superior de Zimapán				
Licenciatura en Contaduría	5	1	1	7
Licenciatura en Derecho	14	0	0	14
Total	19	1	1	21
Escuela Superior de Tepeji del Río				
Ingeniería Industrial	5	0	12	17
Licenciatura en Administración	5	0	9	14
Total	10	-	21	31
Escuela Superior de Tlahuelilpan				
Licenciatura en Sistemas Computacionales	17	24	16	57
Licenciatura en Administración	14	35	10	59
Total	31	59	26	116
Escuela Superior de Actopan				
Licenciatura en Derecho	78	4	1	83

Licenciatura en Psicología	60	2	22	84
Licenciatura en Diseño Gráfico	34	36	23	93
Total	172	42	46	260
Escuela Superior de Huejutla				
Licenciatura en Derecho	49	0	1	50
Licenciatura en Administración	24	1	5	30
Licenciatura en Sistemas Computacionales	0	0	19	19
Total	73	1	25	99
Escuela Superior de Cd. Sahagún				
Licenciatura en Contaduría	4	27	11	42
Ingeniería Industrial	2	16	1	19
Profesional Asociado en Trabajo Social	19	0	4	23
Total	25	43	16	84
Escuela Superior de Tizayuca				
Ingeniería en Electrónica y Telecomunicaciones	11	15	5	31
Licenciatura en Turismo	16	14	11	41
Total	27	29	16	72
Gran total	1,977	682	1,121	3,780

Fuente: Dirección de Servicio Social y Prácticas Profesionales.

Prácticas Profesionales

Unidades receptoras de alumnos en las que realizaron sus prácticas profesionales

Prácticas profesionales	Unidades Receptoras	No.de practicantes
Instituciones públicas	58	107
Instituciones privadas	174	284
Universidad	24	145
Total	256	536

Fuente: Dirección de Servicio Social y Prácticas Profesionales.

Alumnos en prácticas profesionales por sector

Programa Educativo	Sector			Total
	Público	Privado	UAEH	
Instituto de Ciencias Básicas e Ingeniería				
Ingeniería Minero Metalúrgico	5	16	0	21
Arquitectura	16	32	2	50
Instituto de Ciencias Económico Administrativas				
Licenciatura en Mercadotecnia	18	54	8	80
Licenciatura en Contaduría	23	107	6	136
Instituto de Ciencias Sociales y Humanidades				
Licenciatura en Ciencias de la Educación	27	10	60	97
Instituto de Artes				
Licenciatura en Danza	0	0	27	27
Licenciatura en Música	0	0	41	41
Escuela Superior de Sahagún				
Licenciatura en Contaduría	3	29	0	32
Escuela Superior de Zimapán				
Licenciatura en Contaduría	2	14	1	17
Instituto de Ciencias Agropecuarias				
Medicina Veterinaria y Zootecnia	13	22	0	35
Total	107	284	145	536

Fuente: Dirección de Servicio Social y Prácticas Profesionales.

Alumnos en prácticas profesionales por género

Programa Educativo	Género		Total
	Masculino	Femenino	
Instituto de Ciencias Básicas e Ingeniería			
Ingeniería Minero Metalúrgico	9	12	21
Arquitectura	32	18	50
Instituto de Ciencias Económico Administrativas			
Licenciatura en Mercadotecnia	29	51	80
Licenciatura en Contaduría	52	84	136
Instituto de Ciencias Sociales y Humanidades			
Licenciatura en Ciencias de la Educación	18	79	97
Instituto de Artes			
Licenciatura en Danza	7	20	27

Licenciatura en Música	25	16	41
Escuela Superior de Sahagún			
Licenciatura en Contaduría	13	19	32
Escuela Superior de Zimapán			
Licenciatura en Contaduría	5	12	17
Instituto de Ciencias Agroindustriales			
Medicina Veterinaria y Zootecnia	16	19	35
Total	206	330	536

Fuente: Dirección de Servicio Social y Prácticas Profesionales.

Programas de servicios social comunitario 2009.

Programas de Servicio Social Comunitario	Servicios	Beneficiarios
Hidalgo Nuestra Casa	52,427	14,569
Servicio Social Voluntario	16	4,085
Unidades de Desarrollo Comunitario	24,071	8,166
Total	76,514	26,820

Fuente: Dirección de Servicio Social y Prácticas Profesionales.

Programas de Servicio Social Comunitario	Beneficiario
Estudios socioeconómicos para reestructuración de crédito INFONAVIT	168
PERAJ "Adopta un Amigo"	74
Total	242

Fuente: Dirección de Servicio Social y Prácticas Profesionales.

Programa Hidalgo Nuestra Casa por número y tipo de servicio.

Servicio	No. de servicios
1. Consultas y Tratamientos odontológicos	13,630
2. Enfermería	14,734
3. Medicina General	8,755
4. Donación de Medicamento	7,201
5. Nutrición	3,697
6. Especialidades	1,779

7. Psicología	2,116
8. Pláticas	222
9. Referencia de Pacientes	288
10. Cirugías Ambulatorias en Quirófano Móvil	5
Total	52,427

Fuente: Dirección de Servicio Social y Prácticas Profesionales.

Servicio social voluntario.

No. de personas beneficiadas por el servicio social voluntario.

Servicio	Personas beneficiadas
1. Campaña de reforestación	2,972
2. Campaña de limpieza	930
3. Colecta de ropa de abrigo	183
Total de servicios : 16	4,085

Fuente: Dirección de Servicio Social y Prácticas Profesionales.

Programa de Unidades de Desarrollo Comunitario, por tipo de servicio y número.

Servicio	No.
1. Donación de Medicamento	5,024
2. Enfermería	6,995
3. Medicina General	5,158
4. Consultas y Tratamientos Odontológicos	5,751
5. Especialidades	568
6. Nutrición	333
7. Psicología	203
8. Pláticas	39
Total	24,071

Fuente: Dirección de Servicio Social y Prácticas Profesionales.

Vinculación con el sector social productivo

Asesoría y asistencia técnica a empresas vinculadas con la UAEH

Asesorías y servicios proporcionados a empresas	Niveles			Total
	1	2	3	
Atención y orientación de primer contacto			315	315
Registro de marca			20	20
Ahorro de energía	60			60
Asesoría a proyectos productivos	22	12		34
Servicios de propiedad industrial	9			9
Servicio a empresas de promoción laboral		317		317
Servicio integral a buscadores de empleo		2359		2359
Proyecto de investigación con financiamiento SP	15			15
Transferencia de tecnología	3			3
RENIIECYT	8		15	23
Total	117	2,688	350	3,155

Fuente: Dirección de Vinculación con el Sector Social y Productivo.

Programa de apoyo de empresas incubadas

Organización	Total en miles de pesos
Secretaría de Economía	720
SEDESOL	3682
Gobierno del Estado	150
Total	4,552

Fuente: Dirección de Vinculación con el Sector Social y Productivo.

Proyectos beneficiados por tipo de incubación

Descripción	Total
Preincubación	80
Empresas incubadas	75
Empresas post-incubadas	19
Total	

174

Fuente: Dirección de Vinculación con el Sector Social y Productivo.

Programa emprendedor.

Tipo	Total
Emprendedor Alfa	41
Emprendedor Beta	205
Emprendedor Gamma	957
Total	1,203

Fuente: Dirección de Vinculación con el Sector Social y Productivo.

Alfa: incubados con proyectos de negocios.

Beta: estudiantes en concursos estatales y nacionales.

Gamma: estudiantes en proceso emprendedor.

Ingresos por concepto de vinculación

Programa	Monto
Fondo de apoyo PyME	870,000
Celular Millenium TELGEL y COCyTEH	150,000
SEDESOL (3x1 para migrantes)	3,682,000
SEDESOL (Opciones productivas)	72,000
Total	4,774,000

Extensión

Promoción cultural

Presentaciones de los grupos de danza

Grupos de danza	Presentaciones
1. Compañía de Danza Folclórica Oyohualli	31
2. Ballet Folclórico de la UAEH	43
3. Compañía de Danza Moderna Metamorfosis	37
4. Compañía de Danza Moderna Apocalipsis	15
5. Foro Coreográfico Universitario	1
Total	127

Fuente: Dirección de Promoción Cultural.

Presentaciones de los grupos de música

Grupos de música	Presentaciones
1. Grupo de Cuerdas Raíces	45
2. Tuna Universitaria Azul y Plata	47
3. Rondalla Femenil Carmín	6
4. Banda de Música de la UAEH	50
5. Camerata de Cuerdas	54
6. Trío Cantar Huasteco	85
7. Grupo "Los Nahuas"	30
8. Grupo Old Music	26
9. Músicos de Acompañamiento del Ballet Folclórico de la UAEH	33
10. Coro Universitario de Cámara	6
11. Coro de Cámara Preparatoria No. 2	1
12. Pedro Jaén, cantante de balada ranchera	42
13. Tere Sandoval, cantante de balada ranchera	61
14. Mid Nigth Blues	11
15. Ensamble B'ida	2
Total	499

Fuente: Dirección de Promoción Cultural.

Presentaciones de los grupos de teatro

Grupos de teatro	Cantidad
1. Compañía Titular de Teatro 2 + 4	27
2. Compañía de Teatro del CCU	41
3. Compañía de Teatro Guiñol	18
4. Compañía de Teatro Infantil	1
5. Payaso Mister Bombón	62
6. Títeres, Titereteando con Azael Navarrete	29
7. Zanquero	42
Total	220

Fuente: Dirección de Promoción Cultural.

Programas culturales permanentes

Programa cultural	Actividades	Asistentes
Viernes de...	24	1,773
Callejoneadas	20	1,116
Domingos Universitarios	24	4,340
Domingos al Teatro Universitario	20	260
Total	88	7,489

Fuente: Dirección de Promoción Cultural.

Feria del libro 2009.

Eventos de la feria del libro	Eventos	No. de asistentes
1. Presentaciones cineclub	8	47
2. Presentaciones de danza	20	4,270
3. Taller de caricatura	1	17
4. Exposiciones	12	17,138
5. Presentaciones artísticas (música)	54	13,208
61. Muestras de teatro	24	1,570
Total	119	36,250

Fuente: Dirección de Promoción Cultural.

Ediciones y publicaciones

Libros impresos

No.	Título	Autor(es) o coordinador(es)	Área Académica
1	Paisaje, lenguaje y narrativa. Colección del Museo Nacional de la Estampa en la UAEH	Dirección de Promoción Cultural	Dirección de Promoción Cultural
2	Tercer informe de la administración universitaria, 2008-2009	Luis Gil Borja	Rectoría
3	Sistema Institucional de la Calidad SICA: Catálogo de Indicadores Institucionales de Desempeño de Operación	Dirección de Gestión de la Calidad	Dirección de Gestión de la Calidad
4	Sistema Institucional de la Calidad SICA: Guía para la elaboración de Manual de Procedimientos en la Universidad Autónoma del Estado de Hidalgo	Dirección de Gestión de la Calidad	Dirección de Gestión de la Calidad
5	¿Cuál es el secreto de la vida?	Nicolás Soto Oliver	Dirección de Ediciones y Publicaciones
6	El ejército mexicano —1943— visto por el Sgto. 2° de Infantería	Nicolás Soto Oliver	Dirección de Ediciones y Publicaciones
7	Libro y lectura, hasta la sepultura	Enrique Rivas Paniagua, Ofelia González Xochitiotzi, compiladores	Dirección de Ediciones y Publicaciones
8	Tlahuelompa y sus campanas	Daniel Guzmán Vargas	Dirección de Ediciones y Publicaciones
9	Tradición, prácticas rituales y cosmovisión en el Valle del Mezquital	Sergio Sánchez Vázquez	Dirección de Ediciones y Publicaciones
10	Las vueltas de la petenera. Breve reseña de un género musical trasfronterizo	Martín Gómez-Ullate García de León	Dirección de Ediciones y Publicaciones
11	Ar xoke. El carnaval entre los otomíes de San Bartolo Tutotepec	Patricia Gallardo Arias	Dirección de Ediciones y Publicaciones
12	Póquer de ases. Cuatro caricaturistas hidalguenses	Agustín Sánchez González	Dirección de Ediciones y Publicaciones
13	Nuestra memoria impresa. Aproximaciones a la historia de la prensa en Hidalgo	Elvira Hernández Carballido	Área Académica de Ciencias de la Comunicación
14	El 2 de julio de 2006. Una mirada a través del análisis del discurso	Rosa María Valles Ruiz	Área Académica de Ciencias de la

	periodístico		Comunicación
15	Guía de densidad para Pinus montezumae en su área de distribución natural en el estado de Hidalgo	Rodrigo Rodríguez Laguna, Ramón Razo Zárate, David Díaz Hernández, Joel Meza Rangel	Área Académica de Ingeniería Industrial
16	El toro encalado. La flauta de mirilitón entre los nahuas de la Huasteca hidalguense	Lizette Alegre González	Dirección de Ediciones y Publicaciones
17	Uso artesanal del sotol en la comunidad de San Juan Solís, Hidalgo	Berenice Nathaly López Gutiérrez, Blanca Estela Pérez Escandón, Miguel Ángel Villavicencio Nieto.	Dirección de Ediciones y Publicaciones
18	La alfarería de Chililico: una supervivencia prehispánica	Arturo Vergara Hernández	Dirección de Ediciones y Publicaciones
19	Huitzitzilingo, un carnaval de la Huasteca hidalguense	Michel Duquesnoy	Dirección de Ediciones y Publicaciones
20	Diagnóstico sociodemográfico de la Megalópolis del centro del país	Sócrates López Pérez, coord.	Área Académica de Sociología y demografía
21	Ra nthandi to'o bi b'edi. Ya njondahmä ya mudimehai dige'a ra ts'okat'ot'amfeni / Visión de los vencidos. Relaciones indígenas de la Conquista	Miguel León-Portilla	Dirección de Ediciones y Publicaciones
22	La investigación académica en la mipyme: realidades, oportunidades y retos	Víctor Gabriel Sánchez Trejo, coord.	Cuerpo Académico de Administración
23	Cruzando fronteras: rompiendo esquemas	Gabriela Castañón García	Dirección de Intercambio Académico
24	Cátedra Nacional de Biología (2008) "Juan Luis Cifuentes Lemus". Biología de la conservación. I. Sistemática y biología evolutiva	Juan Carlos Gaytán Oyarzún, coord.	Área Académica de Biología
25	Cátedra Nacional de Biología (2008) "Juan Luis Cifuentes Lemus". Biología de la conservación. II. Ecología	Juan Carlos Gaytán Oyarzún, coord.	Área Académica de Biología
26	Manual técnico para la producción de durazno en el Valle del Mezquital y El Vite, Hidalgo	Alma Delia Hernández Fuentes y José Manuel Pinedo Espinoza	Centro de Investigación en Ciencias y Tecnología de los Alimentos
27	Los antioxidantes y las enfermedades crónico degenerativas (2 tomos)	José Antonio Morales González, Alba María Fernández Sánchez, Mirandeli Bautista Ávila, Nancy Vargas Mendoza y Eduardo Osiris Madrigal Santillán	Área Académica de Farmacia
28	Política social y pueblos indígenas. Un análisis desde la participación y organización social	Martín Castro Guzmán	Área Académica de Trabajo Social
29	Estudios ambientales realizados en la Universidad Autónoma del Estado	Elena María Otazo Sánchez, Claudia Coronel Olivares, Francisco	Doctorado en Ciencias Ambientales

	de Hidalgo, 2004-2009	Prieto García, César Abelardo González Ramírez y Alberto José Gordillo Martínez	
30	Tabaquismo. Peligro ambiental, alternativas de solución	Alfonso Atitlán Gil, coord.	Área Académica de Química
31	Más municipios, más desarrollo. Estudios sobre desigualdad, identidad colectiva y gobierno local.	Édgar Noé Blancas Martínez.	Área Académica de Sociología y demografía
32	Análisis de la industria manufacturera en el estado de Hidalgo.	Martín Aubert Hernández Calzada, coord.	Cuerpo Académico de Administración
33	El mundo de don Lorenzo.	David Lagunas.	Área Académica de Historia y Antropología
34	Los nuevos residentes de Pachuca.	Aurelio Granados Alcantar.	Área Académica de Sociología y demografía
35	Medio ambiente y salud.	José Antonio Morales, coord.	Área Académica de Farmacia
36	Aspiraciones señoriales: encomenderos y caciques indígenas al norte del valle de México, siglo XVI.	Francisco Luis Jiménez Abollado, coord.	Área Académica de Historia y Antropología
37	Los fósiles del estado de Hidalgo.	Katia Adriana González Rodríguez, Consuelo Cuevas Cardona, Jesús Castillo Cerón.	Área Académica de Biología
38	El código de Tizayuca.	Sergio Sánchez Vázquez	Área Académica de Historia y Antropología
39	Estudios de antropología e historia. Arqueología.	Natalia Moragas Segura.	Área Académica de Historia y Antropología
40	Estudios de antropología e historia. Antropología social.	David Lagunas, Sergio Sánchez Vázquez.	Área Académica de Historia y Antropología
41	Estudios de antropología e historia. Historia colonial.	Verenice Cipatli Ramírez, Francisco Luis Jiménez Abollado.	Área Académica de Historia y Antropología
42	Una escuela de lengua castellana en Tepexic del Río. Auto de visita y edicto del 20 de abril de 1751.	María Guadalupe Huicochea Enríquez.	Dirección de Ediciones y Publicaciones
43	Estudios científicos en el estado de Hidalgo y zonas aledañas, v. I.	Scott Monks, Teresa Pulido-Silva, Griselda Pulido-Flores, Maritza López-Herrera	Área Académica de Biología
44	Cambio climático: clasificación y tendencias climáticas	Numa Pompilio Pavón Hernández y Magdalena Meza Sánchez	Área Académica de Biología
45	Cátedra Nacional de Biología (2008) "Juan Luis Cifuentes Lemus" biología de la Conservación III. Uso y manejo de la biodiversidad.	Juan Carlos Gaytán Oyarzún	Área Académica de Biología
46	Ensayos jurídicos I.	José Luis Gómez Tapia, coord.	Área Académica de Sociología y

			demografía
47	Alma de migrante.	Tomás Serrano Avilés	Área Académica de Sociología y demografía
48	Autocuidado de personas con diabetes. Guía de atención para personas con diabetes, sus familiares y profesionales de la salud.	Gloria Solano Solano.	Área Académica de Enfermería
49	Salud y sexualidad en el estado de Hidalgo.	Tomás Serrano Avilés, coord.	Área Académica de Sociología y demografía
50	Herpetofauna del Valle de México: Diversidad y Conservación.	Aurelio Ramírez Bautista, Uriel Hernández-Salinas, Uri Omar García-Vázquez, Adrián Leyte-Manrique y Luis Canseco-Márquez	Área Académica de Biología

Fuente: Dirección de Editorial Universitaria.

Formato electrónico

No.	Título	Autor(es) o coordinador(es)	Área Académica
1	3er Congreso Universitario en Tecnologías de Información y Comunicación 2008	Escuela Superior de Tlahuelilpan	Escuela Superior de Tlahuelilpan
2	Cuarto Encuentro Estatal de Investigación Científica y Tecnológica	Heriberto Moreno Uribe	Instituto de Ciencias Económico Administrativas
3	4º Congreso Universitario en Tecnologías de Información y Comunicaciones 2009	Gonzalo Alberto Torres Samperio, coord.	Área Académica de Computación
4	5º Congreso Nacional de Investigación Social 2009	Édgar Noé Blancas Martínez, Adrián Galindo Castro, José Aurelio Granados Alcantar, Carlos Mejía Reyes, Karina Pizarro Hernández.	Área Académica de sociología y Demografía
5	Memoria del Primer Encuentro de Experiencias sobre Modelos Educativos y Curriculares con las IES del CUMex, 2009	Néstor Quintero Rojas, coord.	Coordinación de la División de Docencia
6	Código de Huichapan. (Video), Coedición con INAH.	Cintha Santos Briones.	Dirección de Ediciones y Publicaciones en coedición con el INAH
7	Xantolo (video).	María Eugenia Jurado.	Dirección de Ediciones y Publicaciones en coedición con el INAH

Fuente: Dirección de Editorial Universitaria.

Gestión

Infraestructura

Superficie total de terreno en m² y hectáreas

Dependencia	Superficie del Terreno			
	M ²	% del Total	Hectáreas	% del Total
Escuela Preparatoria No. Uno	16,614.50	0.75%	1.66	0.75%
Escuela Preparatoria No. Dos	62,449.50	2.82%	6.24	2.82%
Escuela Preparatoria No. Tres	56,634.43	2.56%	5.66	2.56%
Escuela Preparatoria No. Cuatro	39,460.47	1.78%	3.95	1.78%
Ex Hospital Civil	16,235.00	0.73%	1.62	0.73%
Ciudad Universitaria	304,434.00	13.76%	30.44	13.76%
ICSa	128,729.30	5.82%	12.87	5.82%
ICEA	142,995.86	6.46%	14.30	6.46%
CEDICSO	159,644.60	7.22%	15.96	7.22%
Torres Gemelas	34,000.00	1.54%	3.40	1.54%
Rancho Universitario	744,174.00	33.63%	74.42	33.63%
Centro Lenguas Tulancingo	600.00	0.03%	0.06	0.03%
Instituto de Artes	6,492.00	0.29%	0.65	0.29%
Casa Grande Real del Monte	1,027.88	0.05%	0.10	0.05%
Escuela Superior Ciudad Sahagún	24,892.00	1.13%	2.49	1.13%
Escuela Superior Tlahuelilpan	34,527.50	1.56%	3.45	1.56%
Escuela Superior Actopan	49,364.94	2.23%	4.94	2.23%
Ex-Panteón de Actopan "El Efe"	59,836.00	2.70%	5.98	2.70%
Escuela Superior Tizayuca	58,059.81	2.62%	5.81	2.62%
Escuela Superior Huejutla	49,782.50	2.25%	4.98	2.25%
Escuela Superior Tepeji Del Río	40,362.67	1.82%	4.04	1.82%
Escuela Superior Zimapán	81,672.00	3.69%	8.17	3.69%
Centro de Extensión Universitaria	52,458.00	2.37%	5.25	2.37%
CEUEH.-Fund.-Radio Universidad	12,928.28	0.58%	1.29	0.58%
Archivo y Biblioteca Memorial	11,631.19	0.53%	1.16	0.53%
Dirección de Servicio Social	198.97	0.01%	0.02	0.01%
Centro Cultural Pachuca	437.06	0.02%	0.04	0.02%
SPAUAEH - Guardería	3,050.16	0.14%	0.31	0.14%
Edificio Central	9,045.88	0.41%	0.90	0.41%
Casa en Mineral del Chico	1,620.00	0.07%	0.16	0.07%
Centro Cultural y Deportivo de la UAEH	9,148.41	0.41%	0.91	0.41%
Total	2,212,506.91	100%	221.25	100%

Fuente: Dirección de Proyectos y Obras.

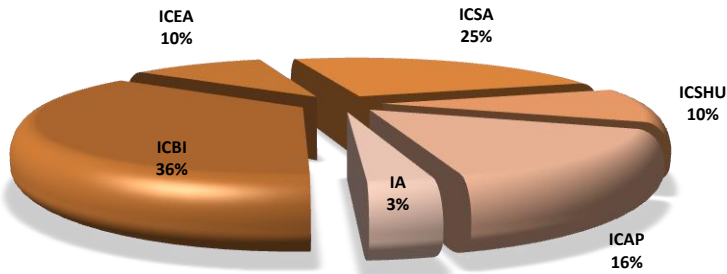
Superficie y construcción en m² por instituto

Instituto	Superficie Construida (m2)	Construcción (m2)
ICBI	25,824	35,874
Módulo A	1,757	2,911
Anexo 1 ICBI	1,757	2,911
Anexo 2 ICBI	818	818
Anexo 3 ICBI (Módulo Aulas Tel.)	947	1,772
Anexo 4 ICBI (Módulo Aulas Arq.)	947	1,562
Centro de Investigaciones en Matemáticas Avanzadas (Cima)	818	818
Anexo (CIMA)	898	898
Centro de Investigaciones Químicas (CIQ)	3,029	2,779
Centro de Investigaciones Biológicas (CIB)	1,944	2,722
Centro de Investigación en Tecnologías de información y Sistemas (CITIS)	1,128	2,256
Centro de Investigaciones en Materiales y Metalurgia (CICMM)	4,008	6,220
Centro Investigación Avanzada en Ingeniería Industrial (CIAII)	4,596	4,170
Química en Alimentos	451	397
Módulo de laboratorios y talleres	2,726	5,640
ICEA	7,351	11,480
Módulo A	1,757	2,911
Anexo 1 (Trabajo social)	1,757	2,911
Anexo 2 (Comercio ext.)	818	818
Anexo 3 (Economía)	818	818
Anexo 4 (Módulo Aulas Isópticas)	553	1,106
Anexo 5 (Aulas de posgrado)	790	1,339
Anexo 6 (Gastronomía)	858	1,577
ICSa	17,990	27,399
Ex Hospital Civil	6,272	6,867
ICSa 1a. etapa	2,615	4,713
ICSa 2a. etapa	3,674	7,234
ICSa 3a. etapa (1° parte)	2,133	4,265
ICSa 3a. etapa (2° parte)	3,074	4,098
Cuarto de máquinas	182	182
Hidroneumático	40	40
ICSHu	7,410	15,137
CEDICSO 1ª etapa	2,090	4,581
CEDICSO 2ª etapa	2,914	5,827
CEDICSO 3ª Etapa	2,406	4,729
ICAP	11,128	12,553
I C A P	2,696	2,696
Rancho	4,293	4,293
Establos	2,400	2,400

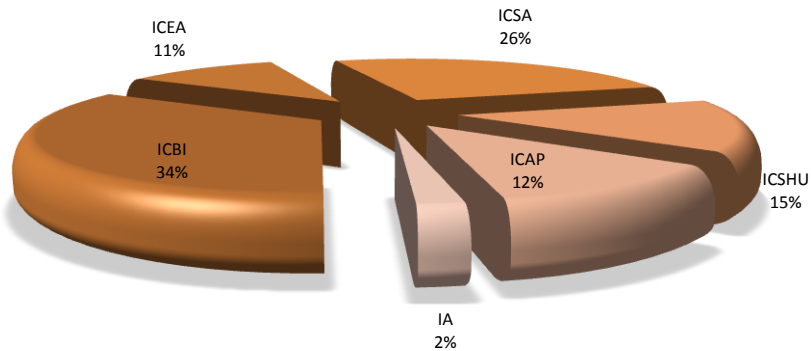
CIAF	1,002	1,897
Veterinaria	737	1,267
IA	2,300	2,300
Real del Monte (1ª y 2ª etapa)	1,342	1,342
Real del Monte (3ª etapa)	958	958
Total por Institutos	72,003	104,743

Fuente: Dirección de Proyectos y Obras.

Gráfica 50 - Superficie Construida (m²) por instituto



Gráfica 51 - Construcción (m²) por instituto




Módulos, aulas, talleres, laboratorios, cubículos y bibliotecas distribuidos por instituto

Instituto	Módulos	Aulas	Talleres	Laboratorios	Cubículos	Bibliotecas
ICBI	12	103	8	66	186	6
Módulo A	1	14			8	
Anexo 1 ICBI	1	16			12	
Anexo 2 ICBI	1	8		3	3	
Anexo 3 ICBI (Módulo Aulas Tel.)	1	20			5	
Anexo 4 ICBI (Módulo Aulas Arq.)	1	16			4	
Centro de Investigaciones en Matemáticas Avanzadas (Cima)	1			1	19	1
Anexo (CIMA)	1	4		2		1
Centro de Investigaciones Químicas (CIQ)	1	2		10	31	1
Centro de Investigaciones Biológicas (CIB)	1	2		15	4	
Centro de Investigación en Tecnologías de información y Sistemas (CITIS)	1	6		1	56	1
Centro de Investigaciones en Materiales y Metalurgia (CICMM)	1	4	2	14		1
Centro Investigación Avanzada en Ingeniería Industrial (CIAII)		11	1	9	32	1
Módulo de laboratorios y talleres	1		5	11	12	
ICEA	7	77	1	3	51	-
Módulo A	1	15			16	
Anexo 1 (Trabajo social)	1	11	1	1	21	
Anexo 2 (Comercio ext.)	1	7			4	
Anexo 3 (Economía)	1	7			5	
Anexo 4 (Modulo Aulas Isópticas)	1	11				
Anexo 5 (Aulas de posgrado)	1	11				
Anexo 6 (Gastronomía)	1	15		2	5	
ICSa	28	65	-	29	80	1
Ex Hospital Civil	17	12		6		
ICSa 1a. etapa	2	9		20	29	
ICSa 2a. etapa	3	16		3	27	1
ICSa 3a. etapa (1° parte)	3	28				
ICSa 3a. etapa (2° parte)	3				24	
ICSHu	4	59	6	-	57	3
CEDICSO 1ª etapa	1	7			18	1
CEDICSO 2ª etapa	1	18			10	1
CEDICSO 3° Etapa	2	34	6		29	1
ICAP	13	17	7	24	16	2
I C A P	10	12	6	3		1
Rancho			1			
Establos	1					

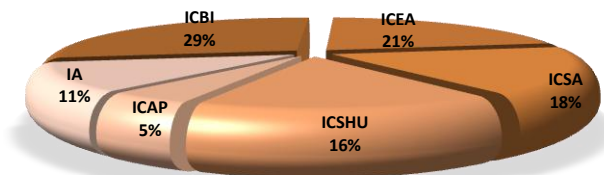
CIAF	1	3		12	14	1
Veterinaria	1	2		9	2	
IA	7	40	4	-	-	1
Real del Monte (1ª y 2ª etapa)	7	16	4			
Real del Monte (3ª etapa)		24				
Biblioteca						1
Total	71	361	26	122	390	13

Fuente: Dirección de Proyectos y Obras.

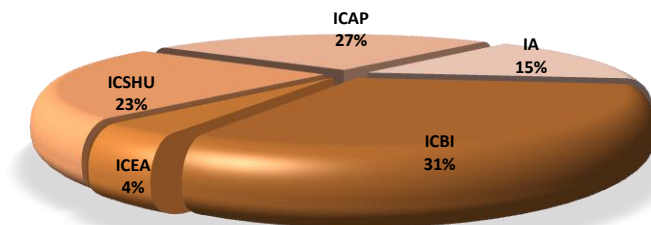
Gráfica 52 - Proporción de módulos construidos por instituto



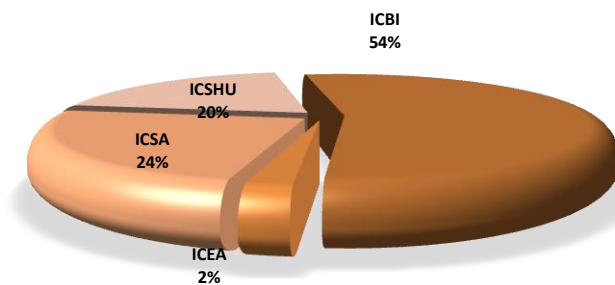
Gráfica 53 - Proporción de aulas construidas por instituto



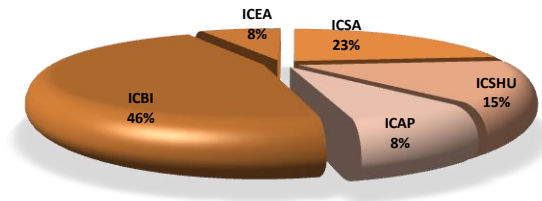
Gráfica 54 - Proporción de talleres construidos por instituto



Gráfica 55 - Proporción de laboratorios construidos por instituto



Gráfica 56 - Proporción de bibliotecas construidas por instituto




Áreas de cómputo y canchas deportivas por instituto

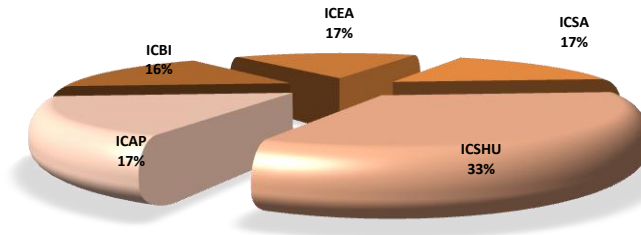
Instituto	Áreas de Cómputo	Canchas Deportivas
ICBI	6	1
ICEA	0	1
ICSa	0	1
ICSHu	2	2
ICAP	1	1
Total	9	6

Fuente: Dirección de Proyectos y Obras.

Gráfica 57 - Proporción de áreas de cómputo por instituto



Gráfica 58 - Proporción de canchas deportivas por instituto

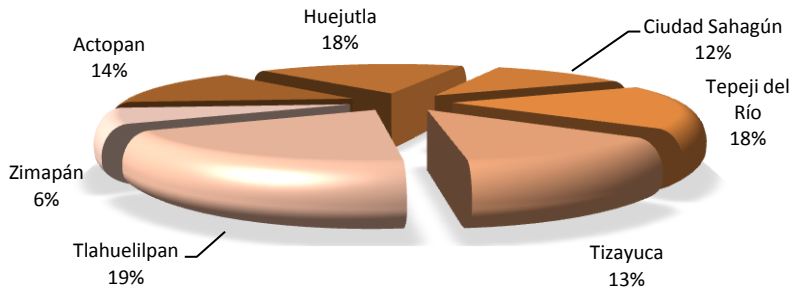


Superficie y construcción en m2 por Escuela Superior

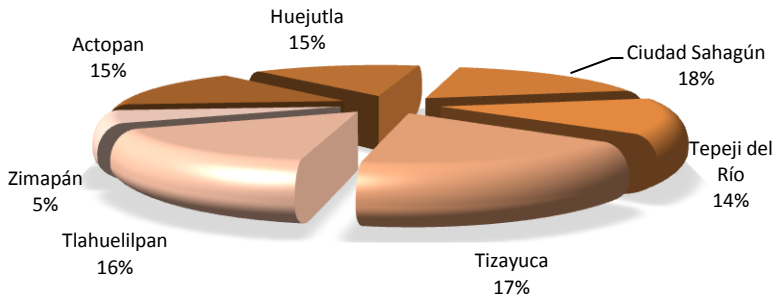
Escuela Superior	Superficie Construida (m2)	Construcción (m2)
Actopan	2,916	3,791
Actopan (1ª etapa)	953	1,461
Actopan (2ª etapa)	1,026	731
Actopan (3ª etapa)	937	1,599
Huejutla	3,586	3,586
Ciudad Sahagún	2,357	4,531
Tepeji del Río	3,538	3,538
Tizayuca	2,553	4,246
Tizayuca (1ª etapa)	1,741	2,772
Tizayuca (2ª etapa)	812	1,474
Tlahuelilpan	3,849	3,849
Zimapán	1,267	1,267
Total Escuelas Superiores	20,066	24,809

Fuente: Dirección de Proyectos y Obras.

Gráfica 59 - Superficie Construida (m²) por escuela superior



Gráfica 60 - Construcción (m²) por escuela superior

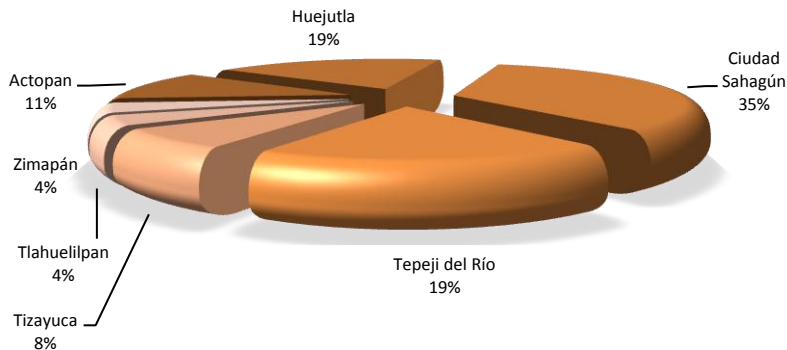


Módulos, aulas, talleres, laboratorios, cubículos y bibliotecas distribuidos por Escuela Superior

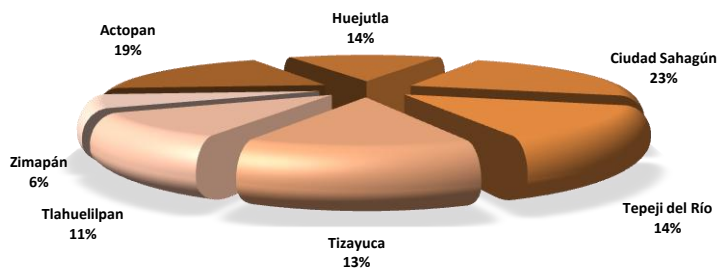
Escuela Superior	Módulos	Aulas	Talleres	Laboratorios	Cubículos	Bibliotecas
Actopan	3	32	-	-	7	1
Actopan (1ª Etapa)	1	4				1
Actopan (2ª Etapa)	1	8			3	
Actopan (3ª Etapa)	1	20			4	
Huejutla	5	24		2	9	1
Ciudad Sahagún	9	38	1	5	11	1
Tepeji del Río	5	24		3	9	1
Tizayuca	2	22	-	5	6	1
Tizayuca (1ª Etapa)	1	12		1	6	1
Tizayuca (2ª Etapa)	1	10		4		
Tlahuelilpan	1	18		1	7	1
Zimapán	1	10				1
Total Escuelas Superiores	26	168	1	16	49	7

Fuente: Dirección de Proyectos y Obras

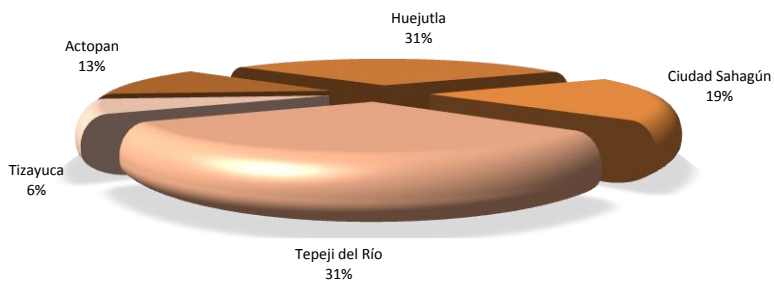
Gráfica 61 - Proporción de módulos construidos por Escuela Superior



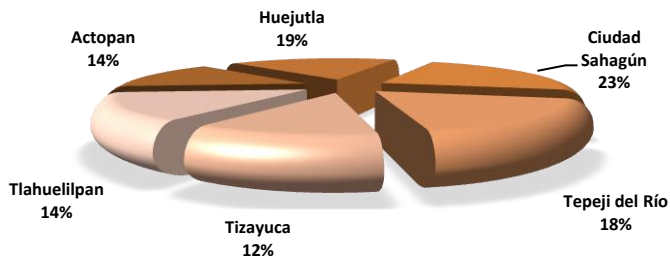
Gráfica 62 - Proporción de aulas construidas por Escuela Superior



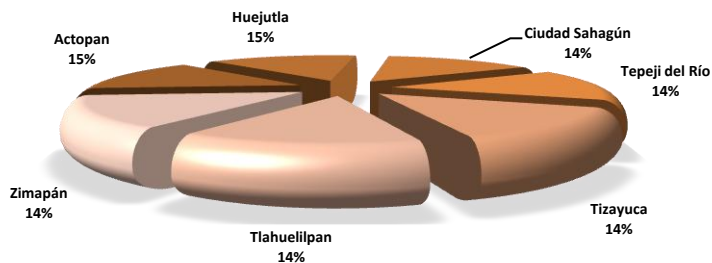
Gráfica 63 - Proporción de laboratorios construidos por Escuela Superior



Gráfica 64 - Proporción de cubículos construidos por Escuela Superior



Gráfica 65 - Proporción de bibliotecas construidas por Escuela Superior



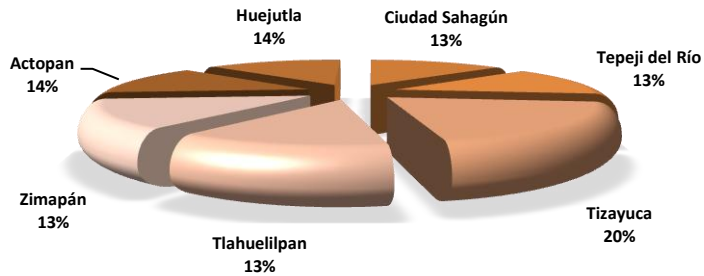
Áreas de cómputo centros de autoaprendizaje y canchas deportivas por Escuela Superior

Escuela Superior	Áreas de Cómputo	Centros de Autoaprendizaje	Canchas Deportivas
Actopan	2	1	3
Actopan (1ª etapa)	2	1	1
Actopan (2ª etapa)			2
Actopan (3ª etapa)			
Huejutla	2	1	1
Ciudad Sahagún	2	1	2
Tepeji del río	2	1	0
Tizayuca	3	1	2
Tizayuca (1ª etapa)	3	1	2
Tizayuca (2ª etapa)			

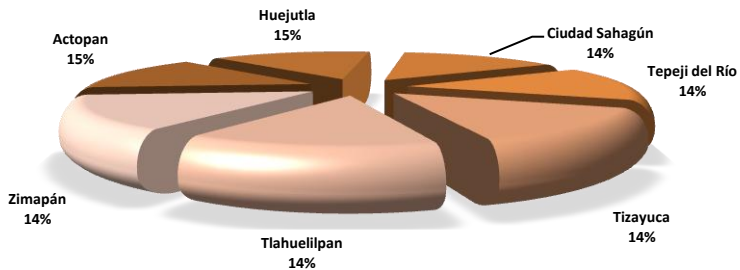
Tlahuelilpan	2	1	1
Zimapán	2	1	0
Total Escuelas Superiores	15	7	9

Fuente: Dirección de Proyectos y Obras.

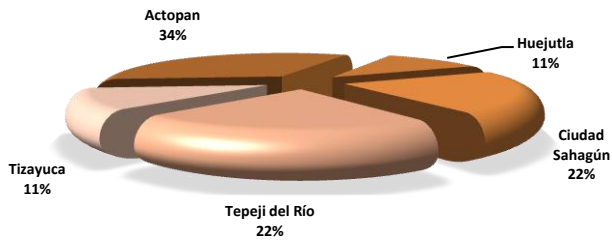
Gráfica 66 - Proporción de áreas de cómputo construidas por Escuela Superior



Gráfica 67 - Proporción de centros de autoaprendizaje construidos por Escuela Superior



Gráfica 68 - Proporción de canchas deportivas construidos por Escuela Superior

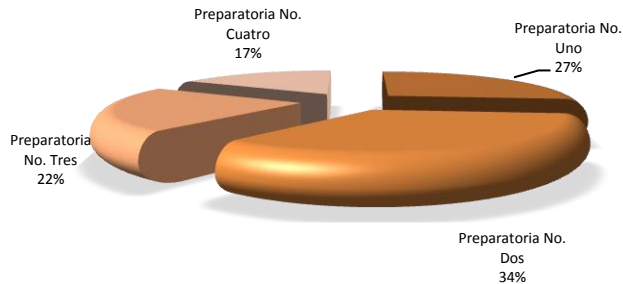


Superficie y construcción en m² por Escuela Preparatoria

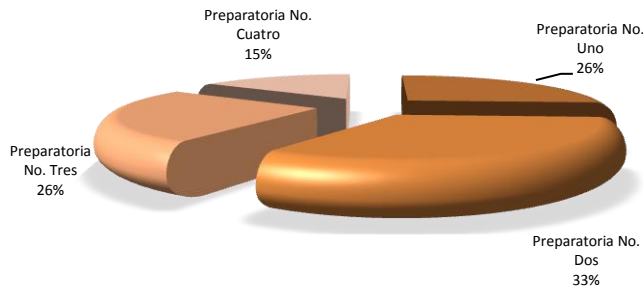
Escuela	Superficie Construida (m ²)	Construcción (m ²)
Preparatoria No. Uno	5,346	6,188
Preparatoria No. Dos	6,861	7,843
Preparatoria No. Tres	4,500	6,110
Preparatoria No. Cuatro	3,338	3,678
Total	20,045	23,819

Fuente: Dirección de Proyectos y Obras.

Gráfica 69 - Superficie construida (m²) por Escuela Preparatoria



Gráfica 70 - Construcción (m²) por Escuela Preparatoria

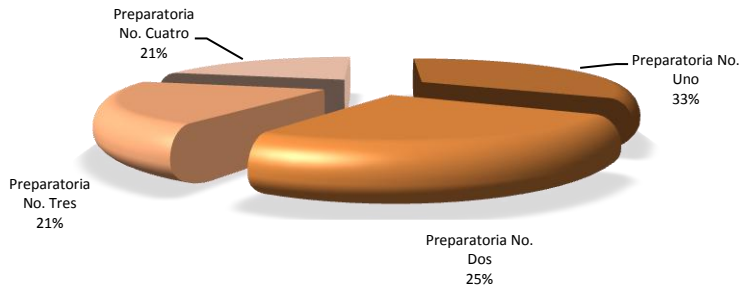


Módulos, aulas, talleres, laboratorios, cubículos y bibliotecas distribuidos por Escuela Superior

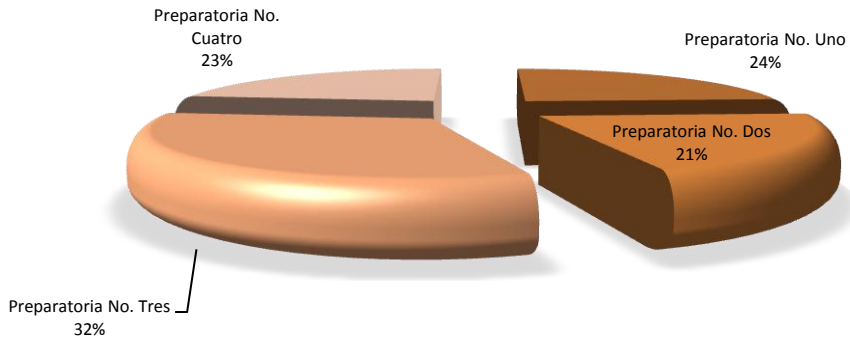
Escuela	Módulos	Aulas	Laboratorios	Bibliotecas
Preparatoria No. Uno	16	21	5	1
Preparatoria No. Dos	12	18	5	1
Preparatoria No. Tres	10	28	5	1
Preparatoria No. Cuatro	10	20	6	1
Total	48	87	21	4

Fuente: Dirección de Proyectos y Obras.

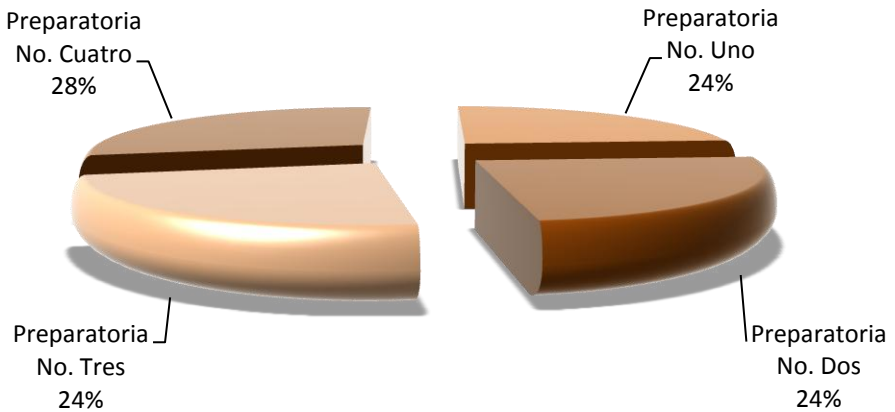
Gráfica 71 - Proporción de módulos de construidos por Escuela Preparatoria




Gráfica 72 - Proporción de aulas construidas por Escuela Preparatoria



Gráfica 73 - Proporción de laboratorios construidos por Escuela Preparatoria



Gráfica 74 - Proporción de bibliotecas construidas por Escuela Preparatoria




Áreas de cómputo Centros de Autoaprendizaje y canchas deportivas por Escuela Superior


Escuela	Áreas de Cómputo	Centros de Lenguas	Canchas Deportivas
Preparatoria No. Uno	4	1	5
Preparatoria No. Dos	1	1	3
Preparatoria No. Tres	4	-	5
Preparatoria No. Cuatro	4	-	1
Total	13	2	14

Fuente: Dirección de Proyectos y Obras.

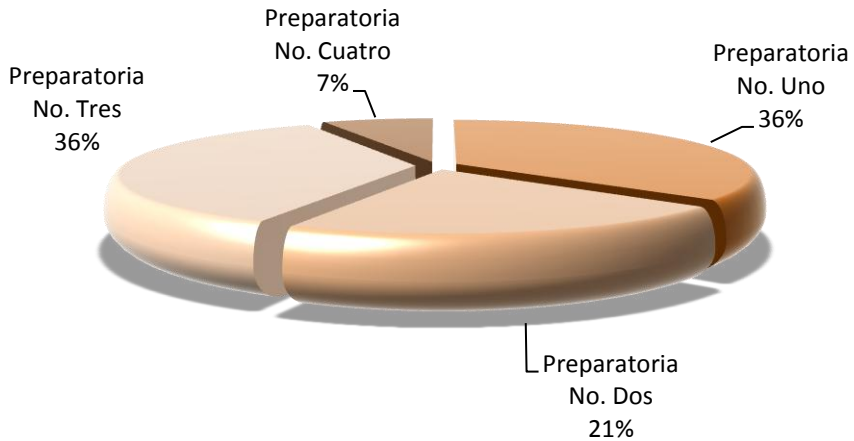
Gráfica 75 - Proporción de áreas de cómputo construidas por Escuela Preparatoria



Gráfica 76 - Proporción de centros de autoaprendizaje construidos por Escuela Preparatoria



Gráfica 77 - Proporción de canchas deportivas construidas por Escuela Preparatoria




Centro de Autoaprendizaje

Servicios atendidos por los Centros de Autoaprendizaje de idiomas

Servicio	Pachuca	Tulancingo	Actopan	Tizayuca	Tlahuelilpan	Sahagún	Zimapán	Total
Audio	22,891	8,745	312	1,562	1,104	232	20	34,866
Asesorías	2,531	2	-	-	-	-	-	2,533
Cómputo	26,203	13,881	2,421	1,290	4,883	376	398	49,542
Cómputo multimedia	16,189	-	-	-	-	-	-	16,189
Cómputo francés	2,274	196	-	154	-	-	-	2,624
Lectura francés	7,896	212	-	1,188	-	-	-	9,295
Audio francés	1,421	-	-	81	-	-	-	1,502
Video francés	158	5	-	170	-	-	-	333
J. Vocabulario	15,482	5,717	74	-	-	79	-	21,352
Sala de lectura	30,596	17,669	8,684	4,079	7,495	6,618	163	75,304
Karaoke	10,776	6,602	89	91	1,329	13	114	19,014
V. Individual	5,700	15,156	584	1,768	354	16	206	23,784
V. Grupal	1,386	3,461	188	36	-	-	162	5,233
A. Gramatical	1,808	13	-	-	-	-	-	1,821
Expresión oral	1,523	-	-	-	-	125	-	1,648
Examen de Ubicación	141	-	-	-	-	-	-	141
Total	146,975	71,659	12,352	10,419	15,165	7,459	1,063	265,181

Gráfica 78 – Proporción de servicios atendidos



Equipos electrónicos en servicio.

Equipo	Pachuca	Tulancingo	Tlahuelilpan	Tepeji	Huejutla	Tizayuca	Zimapán	Actopan	Sahagún	Total
Reproductores de DVD con televisores	-	20	-	1	-	1	9	6	1	38
Radio grabadoras	0	0	0	8	0	0	0	6	0	14
Proyectores	2	2	0		0	2	2	2	1	11
Teatros en casa	2	2	1	1	1	2	1	1	0	11
Televisores	1	0	1	0	0	0	1	6	0	8
Equipos de karaoke	1	1	1	1	0	0	1	0	0	5
Videocassetas	0	0	0	0	6	0	1	6	4	17
Minicomponentes	0	0	0	0	0	0	8	0	0	8
Total	6	25	3	11	7	5	23	27	6	112

Infraestructura: Cómputo

Equipamiento	Computadoras	
	Total	Obsoletas
Pachuca		
Dedicadas a los alumnos	174	0
Dedicadas a los profesores	0	0
Dedicadas al personal de apoyo	34	0
Total	208	0
Tulancingo		
Dedicadas a los alumnos	75	0
Dedicadas a los profesores	0	0
Dedicadas al personal de apoyo	4	0
Total	79	0
Tlahuelilpan		
Dedicadas a los alumnos	45	0
Dedicadas a los profesores	0	0
Dedicadas al personal de apoyo	1	0
Total	46	0
Tepeji del Río		
Dedicadas a los alumnos	22	0
Dedicadas a los profesores	0	0
Dedicadas al personal de apoyo	1	0
Total	23	0
Huejutla		
Dedicadas a los alumnos	33	0
Dedicadas a los profesores	0	0
Dedicadas al personal de apoyo	1	0
Total	34	0
Tizayuca		
Dedicadas a los alumnos	46	0
Dedicadas a los profesores	0	0
Dedicadas al personal de apoyo	4	0
Total	50	0
Zimapán		
Dedicadas a los alumnos	23	0
Dedicadas a los profesores	0	0
Dedicadas al personal de apoyo	0	0
Total	23	0
Actopan		

Dedicadas a los alumnos	48	0
Dedicadas a los profesores	0	0
Dedicadas al personal de apoyo	1	0
Total	49	0
Total	512	0

Centro de Cómputo Académico

Servicios atendidos en los centros de cómputo por programa educativo

Instituto/Escuela Superior/Escuela	Servicios
Escuela Superior de Tizayuca	
Ingeniería electrónica y telecomunicaciones	4,535
Licenciatura en turismo	10,412
Gestión Tecnológica	46
Total	14,993
Escuela Superior de Tepeji del Río	
Ingeniería Industrial	2,874
Licenciatura en administración	1,020
Bachillerato	4,500
Total	8,394
Instituto de Ciencias Sociales y Humanidades	
Licenciatura en Ciencias políticas y administración pública	111
Licenciatura en Enseñanza de la Lengua Inglesa	132
Licenciatura en Derecho	160
Licenciatura en Trabajo Social	40
Licenciatura en Sociología	51
Total	494
Escuela Superior de Actopan	
Licenciatura en Psicología	3,151
Licenciatura Derecho	2,566
Licenciatura en Diseño Gráfico	265
Total	5,982
Escuela Superior de Sahagún	
Licenciatura en Contaduría	5,551
Ingeniería Industrial	2,703
Profesional asociado en Trabajo Social	1,774
Total	10,028
Instituto de Ciencias Agropecuarias	
Ingeniería Agroindustrial	576
Ingeniería en Manejo de Recursos Forestales	303
Ingeniería en Alimentos	1,050
Medicina Veterinaria y Zootecnia	3,528
Ingeniería en Agronegocios	12

Total	5,469
Escuela Superior de Zimapán	
Licenciatura en Derecho	5,100
Licenciatura en Contaduría	4,556
Total	9,656
Escuela Superior de Tlahuelilpan	
Licenciatura en administración	230
Profesional asociado en Enfermería	345
Licenciatura en Sistemas Computacionales	245
Total	820
Escuela Superior de Huejutla	
Licenciatura en Derecho	2,599
Licenciatura en Administración	3,508
Licenciatura en Sistemas Computacionales	5,786
Total	11,893
Bachillerato	
Preparatoria No. Uno	84,410
Preparatoria No. Dos	120,519
Preparatoria No. Tres	102,986
Preparatoria No. Cuatro	81,330
Total	389,245
Total	456,974

Usuarios atendidos en el centro de cómputo de Pachuca

Instituto/Escuela Superior/Escuela	Alumnos	Grupos
Instituto de Ciencias Básicas e Ingeniería		
Licenciatura en Sistemas Computacionales	1,644	71
Licenciatura en Arquitectura	316	12
Licenciatura en Biología	172	6
Ingeniería en Electrónica y Telecomunicaciones	313	10
Ingeniería en Geología Ambiental	49	4
Ingeniería Civil	111	4
Ingeniería Industrial	1,025	28
Licenciatura en Química	113	4
Licenciatura en Química en Alimentos	115	4
Ingeniería en Minero Metalúrgico	147	6
Total	4,005	149
Instituto de Ciencias Económico Administrativas		
Licenciatura en Turismo	551	14
Licenciatura en Gastronomía	309	8
Licenciatura en Contaduría	311	8
Licenciatura en Comercio Exterior	440	12
Licenciatura en Mercadotecnia	344	10
Licenciatura en Administración	298	10
Licenciatura en Economía	71	3
Total	2,324	65
Instituto de Ciencias de la Salud		
Licenciatura en Enfermería	222	10
Licenciatura en Farmacia	97	4
Licenciatura en Medicina	335	10
Licenciatura en Nutrición	472	15
Licenciatura en Psicología	491	18
Licenciatura en Odontología	262	8
Total	1,879	65
Instituto de Ciencias Sociales y Humanidades		
Licenciatura en Ciencias de la Educación	463	15
Licenciatura en Derecho	135	4
Licenciatura en Sociología	69	4
Total	667	23
Instituto de Artes		
Licenciatura en Danza	47	4
Licenciatura en Arte Dramático	46	3
Total	93	7
Total	8,968	309

Servicios de mantenimiento atendidos en el centro de cómputo Pachuca

Equipo	Servicios
CPU	201
IMPRESORA	93
LAP TOP	85
MONITOR	33
MOUSE	10
NO BREAK	63
PROYECTOR	23
MULTICONTACTO	1
TECLADO	16
FUENTE DE PODER	2
ELIMINADOR	2
ESCANER	1
TERMINAL	1
SERVIDOR	1
CD-RW	2
DISCO DURO	10
Total	544

Equipamiento de los centros de cómputo académico

	Computadoras		Impresoras		Escáner		Proyectores	
	Total	Obsoletas	Total	Obsoletas	Total	Obsoletas	Total	Obsoletas
Centro de cómputo académico								
A) Dedicadas a los alumnos	415	0	105	0	1	0	12	0
B) Dedicadas a los profesores	53	0	49	0	0	0	0	0
C) Dedicadas al personal de apoyo	64	0	19	0	1	0	0	0
Total	532		173		2		12	
Tizayuca								
A) Dedicadas a los alumnos	65	30	3	0	1	0	4	0
B) Dedicadas a los profesores	1	0	0					
C) Dedicadas al personal de apoyo	1	0	0					
Total	67	30	3	0	1	0	4	0
Tepeji del Río								
A) Dedicadas a los alumnos	91	15	0	0	0	0	2	0

B) Dedicadas a los profesores	2	0	0						
C) Dedicadas al personal de apoyo	1	0	0						
Total	94	15	0	0	0	0	2	0	
Huejutla									
A) Dedicadas a los alumnos	92	6	0	0	0	0	2	0	
B) Dedicadas a los profesores	11	0	0	0	0	0	0	0	
C) Dedicadas al personal de apoyo	2	0	0	0	0	0	0	0	
Total	105	6	0	0	0	0	2	0	
ICSHu									
A) Dedicadas a los alumnos	37	1	2	0	0	0	1	0	
B) Dedicadas a los profesores	1	0	0	0	0	0	0	0	
C) Dedicadas al personal de apoyo	1	0	0	0	0	0	0	0	
Total	39	1	2	0	0	0	1	0	
Actopan									
A) Dedicadas a los alumnos	77	0	0	0	0	0	2	1	
B) Dedicadas a los profesores	4	0	0	0	0	0	0	0	
C) Dedicadas al personal de apoyo	2	0	0	0	0	0	0	0	
Total	83	0	0	0	0	0	2	1	
Sahagún									
A) Dedicadas a los alumnos	56	26	10	0	0	0	2	0	
B) Dedicadas a los profesores	1	0	0	0	0	0	0	0	
C) Dedicadas al personal de apoyo	1	0	0	0	0	0	0	0	
Total	58	26	10	0	0	0	2	0	
ICAP									
A) Dedicadas a los alumnos	101	42	3	0	0	0	2	0	
B) Dedicadas a los profesores	2	0	0	0	0	0	0	0	
C) Dedicadas al personal de apoyo	6	0	0	0	0	0	0	0	
Total	109	42	3	0	0	0	2	0	
Zimapan									
A) Dedicadas a los alumnos	37	0	2	0	1	0	0	0	
B) Dedicadas a los profesores	2	0	0	0	0	0	0	0	

C) Dedicadas al personal de apoyo	1	0	0	0	0	0	0	0
Total	40	0	2	0	1	0	0	0
Tlahuelilpan								
A) Dedicadas a los alumnos	77	0	10	0	0	0	2	0
B) Dedicadas a los profesores	2	0	0	0	0	0	0	0
C) Dedicadas al personal de apoyo	2	0	0	0	0	0	0	0
Total	81	0	10	0	0	0	2	0
Escuela Preparatoria no. 1								
A) Dedicadas a los alumnos	166	69	3	3	0	0	3	3
B) Dedicadas a los profesores	3	0	0	0	0	0	0	0
C) Dedicadas al personal de apoyo	1	0	0	0	0	0	0	0
Total	170	69	3	3	0	0	3	3
Escuela Preparatoria no. 2								
A) Dedicadas a los alumnos	158	41	1	1	0	0	4	3
B) Dedicadas a los profesores	3	0	0	0	0	0	0	0
C) Dedicadas al personal de apoyo		0	0	0	0	0	0	0
Total	161	41	1	1	0	0	4	3
Escuela Preparatoria no. 3								
A) Dedicadas a los alumnos	165	19	0	0	0	0	3	1
B) Dedicadas a los profesores	3	0	0	0	0	0	0	0
C) Dedicadas al personal de apoyo	1	0	0	0	0	0	0	0
Total	169	19	0	0	0	0	3	1
Escuela Preparatoria no. 4								
A) Dedicadas a los alumnos	133	83	0	0	0	0	3	2
B) Dedicadas a los profesores	1	0	0	0	0	0	0	0
C) Dedicadas al personal de apoyo	1	0	0	0	0	0	0	0
Total	135	83	0	0	0	0	3	2
Total	1,843	332	207	4	4	-	42	10

Bibliotecas

Usuarios atendidos en el sistema bibliotecario durante 2009

Bibliotecas	Usuarios
Biblioteca Central	439,523
ICSa	260,718
Preparatoria 1	157,948
Escuela de Medicina	125,477
ICSHu	107,462
Preparatoria 3	87,912
Preparatoria 2	53,634
Preparatoria 4	41,203
Escuela Superior Tizayuca	14,422
ICAP	11,987
Escuela Superior Actopan	11,165
CIQ	5,638
Escuela Superior Sahagún	8,395
Escuela Superior Tlahuelilpan	4,005
Escuela Superior Huejutla	10,581
Escuela Superior Tepeji Río	4,508
CITIS	4,871
CEDICSO	5,686
CIMA	2,629
CIB	2,876
Escuela Superior Zimapán	4,055
IA	918
Total usuarios en el sistema	1,365,613

Fuente: Dirección de Bibliotecas y Centros de Información.

Títulos adquirido durante 2009 por biblioteca

Bibliotecas	Total Títulos	Total Volúmenes
Biblioteca Central	850	2,038
CEDICSO	-	-
ICSa	74	95
Escuela Superior Huejutla	32	69
Escuela Superior Sahagún	40	68
ICSHu	279	411
Escuela Superior Tepeji	434	840
CITIS	-	-
CIMA	-	-
Escuela Superior Tlahuelilpan	27	27
Escuela de Medicina	-	-
CIB	-	-
Escuela Superior Tizayuca	562	648

Escuela Superior Actopan	154	227
Preparatoria 1	233	465
Preparatoria 2	233	465
Preparatoria 3	233	465
Preparatoria 4	233	465
ICAP	139	207
IA	208	348
Escuela Superior Zimapán	23	23
Total	3,754	6,861

Fuente: Dirección de Bibliotecas y Centros de Información.

Total de acervo a diciembre de 2009, clasificado por biblioteca

Biblioteca	Total Volúmenes
Central	116,675
CEDICSO	15,391
ICSa	11,168
Escuela Superior Huejutla	1,563
Escuela Superior Sahagún	5,615
ICSHu	15,399
Escuela Superior Tepeji	3,916
CITIS	1,690
CIMA	2,207
Escuela Superior Tlahuelilpan	4,435
Escuela de Medicina	12,827
CIB	1,390
Escuela Superior Tizayuca	2,500
Escuela Superior Actopan	4,547
Preparatoria 1	9,145
Preparatoria 2	8,648
Preparatoria 3	8,949
Preparatoria 4	8,488
ICAP	6,279
IA	2,982
Escuela Superior Zimapán	1,320
Total	245,134

Fuente: Dirección de Bibliotecas y Centros de Información.

Infraestructura: Cómputo

Infraestructura: Cómputo		
Equipamiento	Computadoras	
	Total	Obsoletas
Central		
Dedicadas a los alumnos	73	0

Dedicadas a los profesores	73	0
Dedicadas al personal de apoyo	39	27
Total	98	27
CEDICSO		
Dedicadas a los alumnos	1	0
Dedicadas a los profesores	1	0
Dedicadas al personal de apoyo	1	0
Total	2	-
ICSa		
Dedicadas a los alumnos	16	0
Dedicadas a los profesores	16	0
Dedicadas al personal de apoyo	1	0
Total	17	-
Escuela Superior Huejutla		
Dedicadas a los alumnos	5	0
Dedicadas a los profesores	5	0
Dedicadas al personal de apoyo	1	0
Total	6	-
Escuela Superior Sahagún		
Dedicadas a los alumnos	8	0
Dedicadas a los profesores	8	0
Dedicadas al personal de apoyo	2	0
Total	10	-
ICSHu		
Dedicadas a los alumnos	10	0
Dedicadas a los profesores	10	0
Dedicadas al personal de apoyo	2	0
Total	12	-
Escuela Superior Tepeji		
Dedicadas a los alumnos	6	0
Dedicadas a los profesores	6	0
Dedicadas al personal de apoyo	1	0
Total	7	-
CITIS		
Dedicadas a los alumnos	0	0
Dedicadas a los profesores	0	0
Dedicadas al personal de apoyo	0	0
Total	-	-
CIMA		
Dedicadas a los alumnos	0	0
Dedicadas a los profesores	0	0
Dedicadas al personal de apoyo	0	0
Total	-	-
Escuela Superior Tlahuelilpan		
Dedicadas a los alumnos	6	0
Dedicadas a los profesores	6	0
Dedicadas al personal de apoyo	1	0
Total	7	-
Escuela de Medicina		

Dedicadas a los alumnos	9	0
Dedicadas a los profesores	9	0
Dedicadas al personal de apoyo	1	0
Total	10	-
CIB		
Dedicadas a los alumnos	0	0
Dedicadas a los profesores	0	0
Dedicadas al personal de apoyo	0	0
Total	-	-
Escuela Superior Tizayuca		
Dedicadas a los alumnos	14	0
Dedicadas a los profesores	14	0
Dedicadas al personal de apoyo	2	0
Total	16	-
Escuela Superior Actopan		
Dedicadas a los alumnos	6	0
Dedicadas a los profesores	6	0
Dedicadas al personal de apoyo	1	0
Total	7	-
Preparatoria 1		
Dedicadas a los alumnos	11	0
Dedicadas a los profesores	11	0
Dedicadas al personal de apoyo	0	0
Total	11	-
Preparatoria 2		
Dedicadas a los alumnos	17	0
Dedicadas a los profesores	17	0
Dedicadas al personal de apoyo	3	0
Total	20	-
Preparatoria 3		
Dedicadas a los alumnos	9	0
Dedicadas a los profesores	9	0
Dedicadas al personal de apoyo	1	0
Total	10	-
Preparatoria 4		
Dedicadas a los alumnos	9	0
Dedicadas a los profesores	9	0
Dedicadas al personal de apoyo	1	0
Total	10	-
ICAP		
Dedicadas a los alumnos	5	0
Dedicadas a los profesores	5	0
Dedicadas al personal de apoyo	0	0
Total	5	-
IA		
Dedicadas a los alumnos	15	0
Dedicadas a los profesores	15	0
Dedicadas al personal de apoyo	0	0
Total	15	-

Escuela Superior Zimapán		
Dedicadas a los alumnos	7	0
Dedicadas a los profesores	7	0
Dedicadas al personal de apoyo	0	0
Total	7	-
Total	270	27

Fuente: Dirección de Bibliotecas y Centros de Información.

Laboratorios

Instituto/Escuela	Prácticas realizadas	Alumnos
Instituto de Ciencias Básicas e Ingeniería	3,485	6,917
Instituto de Ciencias de la Salud	1,500	4,041
Instituto de Ciencias Agropecuarias	1,250	2,916
Escuela Superior Sahagún	620	390
Escuela Superior Tlahuelilpan	293	286
Escuela Superior Tepeji Río	300	1,012
Escuela Superior Tizayuca	289	402
Escuela Preparatoria No.1	1,300	4,200
Escuela Preparatoria No.2	900	1,800
Escuela Preparatoria No.3	1,007	2,000
Escuela Preparatoria No.4	720	1,210
Total	11,664	25,174

Jurídico

Contratos

Entidades con las que se realiza el contrato	No. de contratos
Ayuntamientos	3
Gobierno del Estado	8
Gobierno Federal	12
Sector Privado	19
Universidades Nacionales	15
Universidades Extranjeras	10
Total	67

Fuente: Dirección General Jurídica.

Proceso de regularización de inmuebles

Situación Actual	No. de inmuebles
Inmuebles con título de propiedad a favor de la UAEH	22
Inmuebles en estudio para determinar su situación técnico-jurídica	3
Inmuebles en posesión en proceso de formalización	4
Inmuebles ocupados sin títulos de propiedad a favor de la UAEH	1
Inmuebles otorgados en comodato	2
Total	32

Fuente: Dirección General Jurídica.

Legislación de la UAEH a 2009

Instrumento	Año de Creación/Actualización
Ley orgánica	1977
Estatuto General	2008
Estatuto de Personal Académico	1999
Acuerdo que fija las Bases para la Transparencia y Acceso a la Información	2009

Reglamento de Academias	1989
Reglamento de Actos de Grado y Ceremonias Solemnes	2005
Reglamento de Adquisiciones, Arrendamientos, Obras y Servicios	2004
Reglamento de Becas para Alumnos	2005
Reglamento de Control Escolar	2009
Reglamento de Escuelas Preparatorias	2005
Reglamento de Incorporación de Estudios	1999
Reglamento de Investigación	1989
Reglamento de Revalidación de Estudios	1999
Reglamento del Fondo de Jubilación del Personal Administrativo	2002
Reglamento de Servicio Social Universitario	2000
Reglamento del Sistema Institucional de Planeación	1988
Reglamento General de Estudios de Posgrado	2004
Reglamento de Laboratorio	1998
Reglamento de Estudios de Actualización	1993
Reglamento del Sistema Bibliotecario	1981
Reglamento Interno del Instituto de Ciencias de la Tierra	1989
Reglamento del Premio Anual de Docencia, Investigación y Extensión	1987
Reglamento para el Uso del Transporte Universitario	1987
Reglamento de Organización y Funcionamiento del Honorable Consejo Universitario	2009
Reglamento de Propiedad Intelectual para la Investigación en la Universidad Autónoma del Estado de Hidalgo	2009
Estatuto del Patronato de la Universidad Autónoma del Estado de Hidalgo	2009

Fuente: Dirección General Jurídica.

