



3 INFORME

Dr. Octavio
Castillo Acosta

RECTOR
2023
2029

“Amor, Orden y Progreso”

Anuario Estadístico 2025





“Amor, Orden y Progreso”

Anuario Estadístico 2025

Cuidado Editorial

Dirección General de Planeación
Dirección de Estudios Estratégicos y Desarrollo Institucional
Dirección de Imagen y Mercadotecnia

© Universidad Autónoma del Estado de Hidalgo
Abasolo 600, Pachuca de Soto, Hidalgo, México, C.P. 42000.


Prohibida la reproducción parcial o total de esta obra por cualquier medio, incluidos los digitales, mecánicos e impresos, sin el consentimiento escrito de la UAEH.

El escudo, logo, nombre y figura de la garza, son marcas registradas propiedad de la Universidad Autónoma del Estado de Hidalgo.

Los distintivos de los diversos rankings y ratings son marcas registradas propiedad de cada una de las empresas que los elabora.

Universidad Autónoma del Estado de Hidalgo

Marzo, 2026





Listado de tablas

Docencia.....	11
Presencia de la Universidad en el Estado de Hidalgo	11
Tabla 1. Presencia de la Universidad por unidad académica, municipio, fecha de creación y niveles educativos ofertados.....	11
Programas educativos	12
Tabla 2. Programas educativos por nivel	12
Tabla 3. Programas educativos por estatus	12
Tabla 4. Programas educativos por nombre y clave 911	12
Tabla 5. Programas educativos por municipio y unidad académica	15
Tabla 6. Programas educativos de alto rendimiento académico del Padrón EGEL Plus por unidad académica	19
Tabla 7. Programas educativos de alto rendimiento académico del Padrón EGEL Plus.....	20
Tabla 8. Programas educativos de alto rendimiento académico del Padrón EGEL Plus Institucional	21
Tabla 9. Programas educativos de posgrado de nueva creación autorizados por el Honorable Consejo Universitario	21
Tabla 10. Programas educativos de posgrado con documento curricular actualizado autorizados por el Honorable Consejo Universitario	21
Tabla 11. Programas educativos de licenciatura que concluyeron estudios de pertinencia, factibilidad y viabilidad para su rediseño	21
Atención a la demanda	22
Tabla 12. Aspirantes aceptados por nivel educativo.....	22
Tabla 13. Aspirantes por nivel educativo y género	22
Tabla 14. Aspirantes por municipio, unidad académica y programa educativo	23
Tabla 15. Aspirantes a bachillerato por tipo de secundaria y género	27
Tabla 16. Aspirantes a licenciatura por tipo de bachillerato y género	28
Tabla 17. Aspirantes a bachillerato por entidad federativa de procedencia	28
Tabla 18. Aspirantes a licenciatura por entidad federativa de procedencia	29
Tabla 19. Aspirantes a posgrado por entidad federativa de procedencia.....	30
Matrícula atendida	30
Tabla 20. Matrícula atendida por nivel educativo	30
Tabla 21. Matrícula atendida de nuevo ingreso y reingreso	31
Tabla 22. Matrícula atendida en el nivel superior por género.....	32
Tabla 23. Matrícula atendida en el nivel superior por género	32
Tabla 24. Matrícula atendida por municipio y género	33
Tabla 25. Matrícula atendida por municipio, programa educativo y género	34
Tabla 26. Matrícula atendida en el nivel superior por área del conocimiento.....	38
Tabla 27. Matrícula atendida en el nivel superior por área del conocimiento y género	38
Tabla 28. Matrícula atendida en el sistema incorporado por nivel educativo	38
Tabla 29. Matrícula atendida en el sistema incorporado por género	39
Matrícula atendida de calidad.....	39
Tabla 30. Matrícula atendida de calidad en licenciatura	39
Tabla 31. Matrícula atendida de calidad en licenciatura por organismo acreditador y género	39
Tabla 32. Matrícula atendida en posgrados registrados en el Sistema Nacional de Posgrados (SNP).....	41
Matrícula auditada	43
Tabla 33. Matrícula auditada por nivel educativo	43
Tabla 34. Matrícula auditada de nuevo ingreso y reingreso	43
Tabla 35. Matrícula auditada en el nivel superior por género.....	44
Tabla 36. Matrícula auditada en el nivel superior por género	44
Tabla 37. Matrícula auditada por municipio y género	45
Tabla 38. Matrícula auditada por municipio, programa educativo y género	46
Tabla 39. Matrícula auditada en el nivel superior por área del conocimiento.....	50
Tabla 40. Matrícula auditada en el nivel superior por área del conocimiento y género	50
Matrícula auditada de calidad.....	51
Tabla 41. Matrícula auditada de calidad en licenciatura	51
Tabla 42. Matrícula auditada de calidad en licenciatura por organismo acreditador y género	51
Tabla 43. Matrícula auditada en posgrados registrados en el Sistema Nacional de Posgrados (SNP).....	53
Aprobación.....	55
Tabla 44. Aprobación anualizada en exámenes ordinarios por nivel educativo	55
Tabla 45. Aprobación anualizada en exámenes ordinarios por género	55
Tabla 46. Aprobación anualizada en exámenes ordinarios por programa educativo	55
Retención.....	60
Tabla 47. Retención del 1° al 3er semestre.....	60
Tabla 48. Retención del 1° al 3er semestre de bachillerato.....	60
Tabla 49. Retención del 1° al 3er semestre de licenciatura	60
Egreso	63
Tabla 50. Egresados por nivel educativo	63
Tabla 51. Egresados por nivel educativo y género.....	63
Tabla 52. Egresados por municipio, programa educativo y género	64
Resultados EGEL	67
Tabla 53. Resultados del Examen General para el Egreso de Licenciatura	67
Tabla 54. Resultados del Examen General para el Egreso de Licenciatura por programa educativo	67



Tabla 55. Premio CENEVAL al desempeño de excelencia EGEL	70
Eficiencia terminal	70
Tabla 56. Eficiencia terminal de bachillerato, licenciatura y posgrado	70
Tabla 57. Eficiencia terminal de bachillerato por unidad académica	70
Tabla 58. Eficiencia terminal de licenciatura por municipio, unidad académica y programa educativo	71
Tabla 59. Eficiencia terminal de posgrado por municipio, unidad académica y programa educativo	73
Titulados y graduados	75
Tabla 60. Titulados y graduados por nivel educativo	75
Tabla 61. Graduados por unidad académica	75
Tabla 62. Titulados y graduados por municipio, programa educativo y género	75
Tabla 63. Titulación al egreso de licenciatura por municipio y programa educativo	79
Becas	81
Tabla 64. Becas otorgadas por programa	81
Tabla 65. Recursos destinados a becas por programa	82
Tabla 66. Beca Abogadas Mx por unidad académica	82
Tabla 67. Beca Apoyo a Jóvenes en Condiciones de Vulnerabilidad por unidad académica y género	82
Tabla 68. Beca Apoyo a Madres Jefas de Familia para Fortalecer su Desarrollo Profesional	83
Tabla 69. Beca BBVA para Chavos que Inspiran por unidad académica y género	83
Tabla 70. Beca Benito Juárez Media Superior por unidad académica y género	83
Tabla 71. Beca Condonación de Colegiatura por unidad académica y género	84
Tabla 72. Beca Desarrollo de Competencias por unidad académica y género	84
Tabla 73. Beca Forestales en Acción por unidad académica y género	84
Tabla 74. Beca Impulso Garza por unidad académica y género	85
Tabla 75. Beca Jóvenes Escribiendo el Futuro por unidad académica y género	85
Tabla 76. Beca Lic. Juan Manuel Menes Llaguno por unidad académica y género	85
Tabla 77. Beca Líderes GIMSA por unidad académica y género	86
Tabla 78. Beca Noam Chomsky por unidad académica y género	86
Tabla 79. Beca Química Araceli Sierra por unidad académica y género	86
Tabla 80. Beca Santander Apoyo a la Manutención por unidad académica y género	86
Tabla 81. Beca Silvestre Revueltas por unidad académica y género	86
Tabla 82. Beca Villa de Tezontepec Jóvenes Transformadores por unidad académica y género	86
Tutorías, asesorías y atención psicológica	87
Tabla 83. Tutores por nivel educativo	87
Tabla 84. Alumnos tutorados por nivel educativo	87
Tabla 85. Tutores y tutorados en el nivel bachillerato	87
Tabla 86. Tutores y tutorados en el nivel licenciatura	87
Tabla 87. Asesores por nivel educativo	88
Tabla 88. Alumnos asesorados por nivel educativo	88
Tabla 89. Asesores y alumnos asesorados en el nivel bachillerato	88
Tabla 90. Asesores y alumnos asesorados en el nivel licenciatura	89
Tabla 91. Servicios brindados de atención psicológica	89
Tabla 92. Servicios brindados de atención psicológica en el nivel bachillerato	89
Tabla 93. Servicios brindados de atención psicológica en el nivel licenciatura	90
Profesores de tiempo completo (PTC)	90
Tabla 94. Profesores de tiempo completo con posgrado por nivel académico	90
Tabla 95. Profesores de tiempo completo con posgrado por nivel académico y género	90
Tabla 96. Profesores de tiempo completo con posgrado por nivel académico y unidad académica	90
Desarrollo profesional de docentes y funcionarios	91
Tabla 97. Profesorado capacitado por tipo de contratación	91
Tabla 98. Capacitaciones con resultado aprobatorio por dependencia administrativa	91
Tabla 99. Capacitaciones con resultado aprobatorio por unidad académica y género	91
Tabla 100. Capacitaciones con resultado aprobatorio por dependencia administrativa y género	92
Tabla 101. Capacitaciones con resultado aprobatorio por unidad académica y tipo de contratación	92
Tabla 102. Capacitaciones con resultado aprobatorio por tipo de curso	93
Tabla 103. Capacitaciones con resultado aprobatorio por unidad académica y tipo de curso	94
Tabla 104. Capacitaciones con resultado aprobatorio dependencia administrativa y tipo curso	94
Tabla 105. Autoridades y funcionarios capacitados en el diplomado "Liderazgo Transformador en la Educación Superior"	95
Tabla 106. Autoridades y funcionarios que concluyeron exitosamente el diplomado "Liderazgo Transformador en la Educación Superior"	95
Tabla 107. Capacitaciones con resultado aprobatorio en el diplomado "Liderazgo Transformador en la Educación Superior" 1ª generación por género	95
Tabla 108. Capacitaciones con resultado aprobatorio en el diplomado "Liderazgo Transformador en la Educación Superior" 1ª generación por módulo y dependencia	95
Tabla 109. Capacitaciones con resultado aprobatorio en el diplomado "Liderazgo Transformador en la Educación Superior" 2ª generación por módulo y género	96
Tabla 110. Capacitaciones con resultado aprobatorio en el diplomado "Liderazgo Transformador en la Educación Superior" 2ª generación por módulo y dependencia	96
Tabla 111. Autoridades y funcionarios capacitados en el programa de inglés por nivel y género	96
Tabla 112. Autoridades y funcionarios capacitados en el programa de inglés por nivel y dependencia	97
Tabla 113. Registro de obras literarias ante el Instituto Nacional del Derecho de Autor (INDAUTOR)	97
Tabla 114. Constancias y certificaciones en lenguas extranjeras	97
Tabla 115. Profesores capacitados en lenguas extranjeras	97



Tabla 116. Estímulo al desempeño del personal docente	97
Infraestructura educativa.....	98
Tabla 117. Infraestructura educativa por unidad académica.....	98
Tabla 118. Capacidad de los servicios académicos por dependencia	99
Tabla 119. Laboratorios, talleres y herbarios por unidad académica	100
Tabla 120. Acervo por dependencia.....	106
Investigación, Desarrollo e Innovación.....	109
Productividad	109
Tabla 121. Productividad científica y académica de los PTC	109
Tabla 122. Productividad científica y académica de los PTC por unidad académica.....	110
Tabla 123. Monto aprobado a proyectos de investigación con financiamiento externo SECIHTI por unidad académica	111
Tabla 124. Monto aprobado a proyectos de investigación con financiamiento internacional por unidad académica ...	111
Tabla 125. Monto aprobado a proyectos de investigación con financiamiento externo CITNOVA por unidad académica	111
Tabla 126. Proyectos de investigación autofinanciados por unidad académica registrados en la plataforma SISOF 2025	112
Reconocimiento académico de los PTC.....	112
Tabla 127. Profesores de tiempo completo con reconocimiento del Programa para el Desarrollo Profesional Docente (PRODEP), Tipo Superior por nivel académico	112
Tabla 128. Profesores de tiempo completo con reconocimiento PRODEP por género.....	112
Tabla 129. Profesores de tiempo completo con reconocimiento PRODEP por unidad académica y género.....	112
Tabla 130. Profesores de tiempo completo con reconocimiento del Sistema Nacional de Investigadoras e Investigadores (SNII) por nivel.....	113
Tabla 131. Profesores de tiempo completo con reconocimiento del SNII por nivel, unidad académica y género.....	114
Tabla 132. Profesores por asignatura con reconocimiento del SNII por unidad académica y género	114
Tabla 133. Personal académico con reconocimiento del SNII por unidad académica y género.....	115
Cuerpos académicos	115
Tabla 134. Cuerpos académicos por grado de consolidación	115
Tabla 135. Cuerpos Académicos, Líneas de Generación y Aplicación del Conocimiento (LGAC) y Grupos de Investigación por unidad académica.....	115
Tabla 136. Cuerpos académicos y LGAC	116
Transferencia de tecnología.....	121
Tabla 137. Registro en transferencia de tecnología y propiedad intelectual por tipo de figura jurídica	121
Tabla 138. Relación de marcas registradas vigentes	121
Tabla 139. Relación de marcas registradas que se renovaron en el año 2025.....	125
Tabla 140. Relación de obras registradas por derechos de autor vigentes	125
Tabla 141. Relación de reservas de derechos vigentes	135
Tabla 142. Relación de reservas de derechos	137
Tabla 143. Relación de solicitudes de invención activas	138
Tabla 144. Relación de títulos de patente vigentes.....	141
Tabla 145. Relación de títulos de modelos de utilidad vigentes	143
Extensión de la Cultura y el Deporte	145
Promoción cultural	145
Tabla 146. Presentaciones de grupos representativos.....	145
Tabla 147. Presentaciones de grupos de danza	145
Tabla 148. Presentaciones de grupos de música.....	145
Tabla 149. Presentaciones de grupos de teatro.....	146
Promoción deportiva	146
Tabla 150. Juegos del Consejo Nacional del Deporte de la Educación (CONDDE) por torneo y disciplina	146
Tabla 151. Juegos Deportivos Nacionales de la Educación Media Superior CONADEMS por torneo y disciplina	147
Tabla 152. Ligas deportivas	147
Tabla 153. Deporte Superior Garza	147
Tabla 154. Torneo de la autonomía UAEH.....	148
Tabla 155. Actividades de Promoción Deportiva	148
Tabla 156. Torneo institucional Garza de Plata	148
Ediciones y publicaciones	149
Tabla 157. Obras en formato impreso por unidad académica	149
Tabla 158. Obras en formato electrónico por unidad académica.....	149
Tabla 159. Obras en formato electrónico de la plataforma Ciencia Abierta por unidad académica	149
Feria Universitaria del Libro (FUL).....	149
Tabla 160. Eventos de la FUL edición número 38.....	149
Tabla 161. Carrera atlética de la FUL edición número 38.....	150
Tabla 162. Premios y reconocimientos otorgados en la FUL edición número 38.....	151
Tabla 163. Editoriales en la FUL edición número 38	151
Festival Internacional de la Imagen (FINI).....	151
Tabla 164. Actividades del FINI	151
Programa Universitario de Exposiciones	152
Tabla 165. Exposiciones Universitarias por autor y modalidad.....	152
Orquesta Sinfónica de la UAEH (OSUAEH)	153
Tabla 166. Conciertos de temporada 2025	153
Vinculación e Internacionalización	155
QS Stars 2025 (Quacquarelli Symonds).....	155



Tabla 167. Desempeño por dimensión	155
Tabla 168. La UAEH en el contexto general de las universidades mexicanas.....	155
Tabla 169. La UAEH en el contexto general de las universidades de América Latina	156
Tabla 170. La UAEH en el contexto general de las universidades con 4 estrellas en el mundo	157
Tabla 171. QS Mundial	158
Tabla 172. QS Latinoamérica	159
SCImago Institutions Rankings (SIR)	159
Tabla 173. SCImago Institutions Rankings	159
Times Higher Education Rankings (THE)	159
Tabla 174. Times Higher Education Rankings.....	159
Tabla 175. Rankings By Subject Times Higher Education.....	159
Tabla 176. Impact rankings <i>Times Higher Education</i>	159
Claustro Honorario Internacional.....	160
Tabla 177. Claustro Honorario Internacional	160
Tabla 178. Foros académicos del régimen de seminarios internacional	161
Ranking Webometrics	161
Tabla 179. Ranking Webometrics por región	161
Tabla 180. Ranking Web de Repositorios	161
Tabla 181. Publicación de revistas y boletines científicos	161
Tabla 182. Publicación de números especiales de revistas y boletines científicos	163
Tabla 183. Indexación internacional de las revistas científicas.....	163
Tabla 184. Indexación internacional de los boletines científicos.....	164
Tabla 185. Producción científica y académica de libre acceso. Open Access, RIA	165
Tabla 186. Cursos gratuitos publicados en el Campus virtual iTunes U	165
Tabla 187. Impacto en el sitio web institucional (backlinks).....	165
Tabla 188. Servicios y productos en materia de comunicación institucional atendidos y generados	165
Tabla 189. Solicitudes de servicios de comunicación institucional atendidos y generados	166
Convenios.....	166
Tabla 190. Convenios por tipo	166
Tabla 191. Convenios por entidad participante	166
Movilidad presencial.....	167
Tabla 192. Movilidad presencial académica saliente y entrante por tipo	167
Movilidad presencial del alumnado.....	168
Tabla 193. Movilidad presencial nacional e internacional saliente del alumnado por unidad académica y género.....	168
Tabla 194. Movilidad presencial nacional e internacional saliente del alumnado por país, institución destino y género.....	168
Tabla 195. Movilidad presencial nacional e internacional entrante del alumnado por país, institución de origen y género.....	172
Tabla 196. Becas para movilidad saliente del alumnado.....	174
Movilidad presencial del profesorado	174
Tabla 197. Movilidad presencial nacional e internacional saliente del profesorado por escuela, instituto y género.....	174
Tabla 198. Movilidad presencial nacional e internacional saliente del profesorado por país, institución destino y género.....	174
Tabla 199. Movilidad presencial nacional e internacional entrante del profesorado por país, institución de origen y género.....	175
Tabla 200. Becas para movilidad del profesorado.....	176
Movilidad virtual	176
Tabla 201. Movilidad virtual académica, saliente y entrante por tipo	176
Movilidad virtual del alumnado	177
Tabla 202. Movilidad virtual académica saliente y entrante del alumnado por unidad académica y género	177
Tabla 203. Movilidad virtual nacional e internacional saliente del alumnado por país, institución destino y género	177
Tabla 204. Movilidad virtual nacional e internacional entrante del alumnado por país, institución de origen y género.....	179
Movilidad virtual del profesorado	180
Tabla 205. Movilidad virtual nacional e internacional saliente del profesorado por unidad académica y género.....	180
Tabla 206. Movilidad virtual nacional e internacional saliente del profesorado por país, institución destino y género.....	180
Tabla 207. Movilidad virtual nacional e internacional entrante del profesorado por país, institución de origen y género.....	181
Convenios de movilidad	183
Tabla 208. Resumen de convenios vigentes de movilidad por país	183
Tabla 209. Convenios vigentes de movilidad por país	184
Vinculación con egresados	187
Tabla 210. Actividades con egresados.....	187
Tabla 211. Feria del Empleo Garza Empléate (Híbrido)	187
Tabla 212. Foro Virtual de Empleabilidad	187
Servicio social.....	188
Tabla 213. Unidades receptoras de servicio social por tipo.....	188
Tabla 214. Prestadores de servicio social.....	188
Tabla 215. Prestadores de servicio social por unidad académica, programa educativo y sector	188



Tabla 216. Prestadores de servicio social por unidad académica, programa educativo y género.....	190
Prácticas profesionales	192
Tabla 217. Unidades receptoras para prácticas profesionales	192
Tabla 218. Practicantes por unidad receptora.....	192
Tabla 219. Practicantes por unidad académica, programa educativo y sector	193
Tabla 220. Practicantes por unidad académica, programa educativo y género	195
Programas de atención social	196
Tabla 221. Servicios brindados en programas de atención social	196
Tabla 222. Beneficiarios en programas de atención social.....	197
Servicio comunitario (bachillerato).....	197
Tabla 223. Servicio comunitario por unidad académica	197
Tabla 224. Servicio comunitario en escuelas incorporadas	197
Programa Institucional de Inclusión Social (PROIINSO).....	198
Tabla 225. Actividades en el PROIINSO	198
Tabla 226. Estudiantes con discapacidad que participan en el PROIINSO	198
Tabla 227. Estudiantes hablantes de una lengua indígena que participan en el PROIINSO	198
Educación continua.....	199
Tabla 228. Participantes en cursos.....	199
Tabla 229. Asistentes a cursos de idiomas	199
Gestión	201
Planeación institucional.....	201
Tabla 230. Actividades de la planeación institucional.....	201
Gestión de la calidad.....	201
Tabla 231. Macroprocesos certificados del Sistema Integral de Gestión Institucional (SIGI).....	201
Tabla 232. Sistemas de gestión certificados bajo normas internacionales (SIGI).....	201
Servicios de comunicaciones	202
Tabla 233. Servicios de comunicación por tipo	202
Tabla 234. Servicios de comunicación por tipo de usuario.....	202
Infraestructura.....	202
Tabla 235. Superficie total de terreno	202
Tabla 236. Infraestructura 2025.....	203
Presupuesto Anual Universitario (PAU)	205
Tabla 237. Presupuesto Anual Universitario ejercido por función 2025	205
Tabla 238. Presupuesto Anual Universitario ejercido por capítulo del gasto 2025	205
Tabla 239. Recursos obtenidos de fondos extraordinarios 2025.....	206
Administración de personal	207
Tabla 240. Personal por tipo de contrato y género.....	207
Tabla 241. Personal por adscripción.....	207
Evaluación	211
Tabla 242. Evaluaciones por audiencia.....	211
Tabla 243. Resultados de la evaluación docente por dimensión	211
Jurídico	212
Tabla 244. Convenios.....	212
Tabla 245. Proceso de regularización de inmuebles	212
Contraloría	212
Tabla 246. Revisiones	212
Tabla 247. Auditorías específicas	212
Tabla 248. Auditorías externas a la matrícula de la UAEH	213
Tabla 249. Resultados de las auditorías externas a la matrícula de la UAEH 2025.....	213
Tabla 250. Auditorías de matrícula en instituciones externas realizadas por la UAEH.....	213
Tabla 251. Padrón de proveedores y contratistas	214
Tabla 252. Supervisión a procedimientos de contratación	214
Tabla 253. Transparencia y acceso a la información.....	214
Tabla 254. Resultados en transparencia.....	214
Consejo Universitario	214
Tabla 255. Sesiones	214
Tabla 256. Comisiones institucionales	215
Consejo Estudiantil Universitario del Estado de Hidalgo (CEUEH).....	215
Tabla 257. Actividades realizadas.....	215
Voluntariado Universitario	216
Tabla 258. Actividades realizadas por tipo	216
Tabla 259. Actividades formativas y comunitarias	216
Tabla 260. Cursos de artesanía textil y decorativa	217
Tabla 261. 2ª Campaña "En Abrigo de la Garza", edición 2025	217
Tabla 262. Campañas solidarias de recaudación y acopio 2025.....	218
Fundación Hidalguense, A.C.	218
Tabla 263. Actividades permanentes	218
Tabla 264. Talleres de capacitación por tipo de actividad.....	218
Tabla 265. Consultas médicas y actividades de salud	219
Tabla 266. Actividades de arte y cultura.....	219
Directorio	224

Presentación

La Universidad Autónoma del Estado de Hidalgo se complace en presentar a su comunidad y a la sociedad en general una nueva edición del Anuario Estadístico 2025.

Este anuario constituye una herramienta estratégica de gran valor para la gestión institucional, al ofrecer una recopilación sistemática, precisa y actualizada de los principales indicadores cuantitativos que reflejan el desarrollo, la evolución y los desafíos de nuestra casa de estudios. A través de sus distintas secciones, se brinda información estructurada sobre matrícula, egresos y titulaciones, programas académicos, personal docente y administrativo, producción científica, infraestructura, movilidad estudiantil, financiamiento, entre otros aspectos clave del quehacer universitario.

La elaboración de este anuario responde a la necesidad de fortalecer una cultura de planificación basada en la evidencia. En tiempos donde la transparencia, la rendición de cuentas y la mejora continua son principios fundamentales de toda institución de educación superior, contar con información estadística confiable y oportuna no es solo deseable, sino imprescindible. Esta publicación permite identificar tendencias, evaluar el cumplimiento de metas institucionales, detectar áreas de oportunidad y apoyar la toma de decisiones en todos los niveles de gestión universitaria.

La edición 2025 del Anuario Estadístico ha sido posible gracias al trabajo colaborativo y comprometido de todas sus instancias de la institución. Expresamos nuestro sincero agradecimiento a las unidades académicas y administrativas, su profesionalismo ha sido clave para asegurar la calidad del contenido que hoy ponemos a disposición de todos.

Desde la Rectoría, reafirmamos nuestro compromiso con la generación y difusión de información para construir una universidad más eficiente, inclusiva y orientada al desarrollo integral de las personas. Este anuario es un reflejo del dinamismo, la complejidad y el compromiso de toda la comunidad universitaria con la excelencia académica y el servicio a la sociedad.

Invitamos cordialmente a explorar este anuario con espíritu analítico, crítico y constructivo. Que sus datos nos inspiren no solo a conocer mejor quiénes somos y qué hemos logrado, sino también a proyectar con mayor claridad hacia dónde queremos ir.

“Amor, orden y progreso”
Dr. Octavio Castillo Acosta
Rector



Docencia

Es el corazón de su misión formadora.

En cada aula se siembra el conocimiento, pero también la conciencia, la ética y el espíritu crítico que distinguen al universitario.



Educar no es solo transmitir saberes, sino cultivar en cada estudiante la capacidad de transformar su entorno con inteligencia, sensibilidad y compromiso social.



Docencia

Presencia de la Universidad en el Estado de Hidalgo

Figura 1
Mapa del Estado de Hidalgo

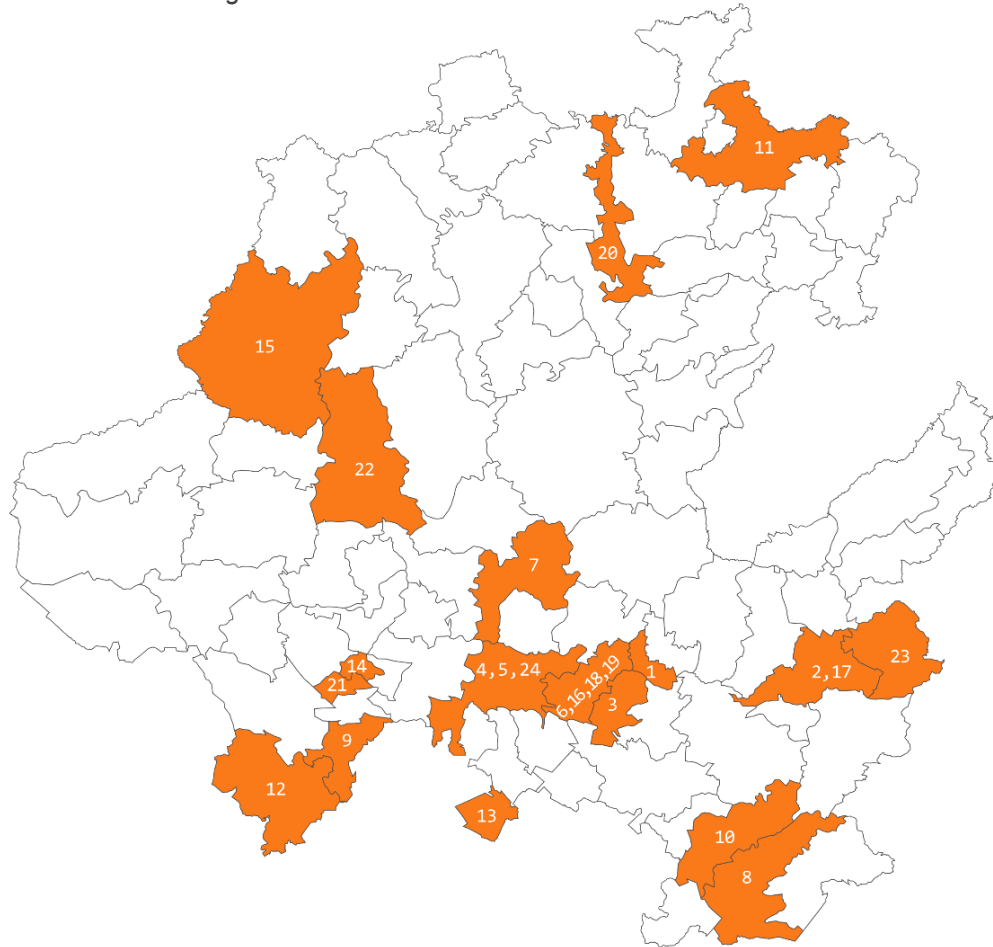


Tabla 1. Presencia de la Universidad por unidad académica, municipio, fecha de creación y niveles educativos ofertados

No.	Municipio	Unidad académica	Fecha de creación	Clave 911 superior	Clave 911 media superior	Bachillerato	Licenciatura	Posgrado
1	Mineral del Monte	Instituto de Artes	12/12/2001	13USU0006W			✓	
2	Tulancingo de Bravo	Instituto de Ciencias Agropecuarias	10/12/1986	13USU5108A			✓	✓
3	Mineral de la Reforma	Instituto de Ciencias Básicas e Ingeniería	08/12/2000	13USU3020J			✓	✓
4	San Agustín Tlaxiaca	Instituto de Ciencias de la Salud	14/12/1999	13USU3018V			✓	✓
5	San Agustín Tlaxiaca	Instituto de Ciencias Económico Administrativas	08/04/1994	13USU1006C			✓	✓
6	Pachuca de Soto	Instituto de Ciencias Sociales y Humanidades	05/06/2001	13USU0002Z			✓	✓
7	Actopan	Escuela Superior de Actopan	17/07/2000	13USU0003Z	13UBH0010O	✓	✓	
8	Apan	Escuela Superior de Apan	12/11/2012	13USU0012G			✓	



No.	Municipio	Unidad académica	Fecha de creación	Clave 911 superior	Clave 911 media superior	Bachillerato	Licenciatura	Posgrado
9	Atotonilco de Tula	Escuela Superior de Atotonilco de Tula	09/07/2009	13USU0011H	13UBH0004D	✓	✓	
10	Tepeapulco	Escuela Superior de Ciudad Sahagún	04/01/2000	13USU0004Y	13UBH0012M	✓	✓	✓
11	Huejutla de Reyes	Escuela Superior de Huejutla	20/01/2003	13USU0008U	13UBH0011N	✓	✓	
12	Tepeji del Río de Ocampo	Escuela Superior de Tepeji del Río	30/09/2002	13USU0007V	13UBH0001G	✓	✓	✓
13	Tizayuca	Escuela Superior de Tizayuca	02/06/2001	13USU0005X	13UBH0014K	✓	✓	✓
14	Tlahuelilpan	Escuela Superior de Tlahuelilpan	26/07/1999	13USU0001A	13UBH0013L	✓	✓	
15	Zimapán	Escuela Superior de Zimapán	02/02/2004	13USU0010I	13UBH0016I	✓	✓	
16	Pachuca de Soto	Escuela Preparatoria Número 1	18/05/1966		13UBH0007A	✓		
17	Tulancingo de Bravo	Escuela Preparatoria Número 2	18/05/1966		13UBH0008Z	✓		
18	Pachuca de Soto	Escuela Preparatoria Número 3	10/10/1977		13UBH0002F	✓		
19	Pachuca de Soto	Escuela Preparatoria Número 4	08/08/1983		13UBH0003E	✓		
20	Lolotla	Escuela Preparatoria Número 5	14/12/2016		13UBH0006B	✓		
21	Tlaxcoapan	Escuela Preparatoria Número 6	30/06/2017		13UBH0015J	✓		
22	Ixmiquilpan	Escuela Preparatoria Número 7	29/06/2020		13UBH0017H	✓		
23	Acaxochitlán	Escuela Preparatoria Número 8	09/09/2022		13UBH0018G	✓		
24	San Agustín Tlaxiaca	Escuela Preparatoria Número 9 Doctor Daniel Reséndiz Núñez	09/12/2024		13UBH0019F	✓		
Total						17	15	8

Programas educativos

Tabla 2. Programas educativos por nivel

Nivel	2024	2025
Medio superior	1	1
Licenciatura	67	66
Especialidad	16	13
Maestría	34	36
Doctorado	16	16
Total	134	132

Tabla 3. Programas educativos por estatus

Nivel	En liquidación	Bienales
Licenciatura	5	
Especialidad	1	
Maestría	1	2
Doctorado	1	
Total	8	2

Tabla 4. Programas educativos por nombre y clave 911

Programa educativo	Clave 911
1. Bachillerato	No aplica
2. Ingeniería Agroindustrial	5072100002
3. Ingeniería de Materiales	5071400003
4. Ingeniería en Agronomía para la Producción Sustentable	5081100040
5. Ingeniería en Alimentos	5072100007
6. Ingeniería en Biociencias	5051200031
7. Ingeniería en Computación *	5061000002



Programa educativo	Clave 911
8. Ingeniería en Geología Ambiental	5052300005
9. Ingeniería en Procesamiento de Recursos Minerales	5072400037
10. Ingeniería Forestal	5081300008
11. Ingeniería Industrial	5071700019
12. Ingeniería Minero Metalúrgico	5072400015
13. Licenciatura en Administración	5042000002
14. Licenciatura en Alimentación Sustentable	5072100044
15. Licenciatura en Antropología Social	5031200013
16. Licenciatura en Arquitectura	5073100009
17. Licenciatura en Artes Visuales	5021100004
18. Licenciatura en Biología	5051100003
19. Licenciatura en Ciencia Política y Administración Pública	5031300029
20. Licenciatura en Ciencias Computacionales *	5061100004
21. Licenciatura en Ciencias de la Educación	5011500001
22. Licenciatura en Cirujano Dentista	5093100002
23. Licenciatura en Comercio Exterior	5041100025
24. Licenciatura en Comunicación	5032100017
25. Licenciatura en Contaduría	5041400026
26. Licenciatura en Creación y Desarrollo de Empresas	5042100096
27. Licenciatura en Danza	5021200016
28. Licenciatura en Derecho	5033100011
29. Licenciatura en Diseño Gráfico	5021500028
30. Licenciatura en Economía	5031400003
31. Licenciatura en Enfermería	5092100006
32. Licenciatura en Enseñanza de la Lengua Inglesa	5012603041
33. Licenciatura en Farmacia	5095400009
34. Licenciatura en Física y Tecnología Avanzada	5052100008
35. Licenciatura en Gastronomía	5101500006
36. Licenciatura en Gerontología	5031500008
37. Licenciatura en Gestión de Negocios Agropecuarios	5041000033
38. Licenciatura en Gestión Tecnológica *	5042400019
39. Licenciatura en Historia de México	5022500009
40. Licenciatura en Ingeniería Civil	5073200022
41. Licenciatura en Ingeniería de Software	5061300020
42. Licenciatura en Ingeniería Económica y Financiera	5031400021
43. Licenciatura en Ingeniería en Automatización Industrial	5071300110
44. Licenciatura en Ingeniería en Biotecnología	5051200028
45. Licenciatura en Ingeniería en Control Automático y Robótica	5071300145
46. Licenciatura en Ingeniería en Electrónica *	5071300079
47. Licenciatura en Ingeniería en Nanotecnología	5052200020
48. Licenciatura en Ingeniería en Tecnología del Frío	5071200031
49. Licenciatura en Ingeniería en Tecnologías de Automatización *	5071300067
50. Licenciatura en Ingeniería en Telecomunicaciones	5062100049
51. Licenciatura en Ingeniería Mecánica	5071100025
52. Licenciatura en Innovación y Tecnología Educativa	5011400009
53. Licenciatura en Matemáticas Aplicadas	5053100005
54. Licenciatura en Medicina Veterinaria y Zootecnia	5082100001
55. Licenciatura en Médico Cirujano	5091100003
56. Licenciatura en Mercadotecnia	5041200028
57. Licenciatura en Música	5021300063
58. Licenciatura en Nutrición	5094200006
59. Licenciatura en Planeación y Desarrollo Regional	5031200042



Programa educativo	Clave 911
60. Licenciatura en Psicología	5031100007
61. Licenciatura en Química	5052200007
62. Licenciatura en Química de Alimentos	5072100024
63. Licenciatura en Sociología	5031200031
64. Licenciatura en Teatro	5021300099
65. Licenciatura en Tecnologías de la Información	5062200082
66. Licenciatura en Trabajo Social	5031500010
67. Licenciatura en Turismo	5101600013
68. Especialidad en Anestesiología	6091301004
69. Especialidad en Cirugía General	6091305002
70. Especialidad en Docencia *	6012000012
71. Especialidad en Enfermería Neonatal	6092206010
72. Especialidad en Enfermería Pediátrica	6092206002
73. Especialidad en Ginecología y Obstetricia	6091316002
74. Especialidad en Medicina de Urgencias	6091323001
75. Especialidad en Medicina del Enfermo en Estado Crítico	6091321003
76. Especialidad en Medicina Interna	6091327002
77. Especialidad en Neonatología	6091340004
78. Especialidad en Odontopediatría	6093203005
79. Especialidad en Ortopedia y Traumatología	6091337004
80. Especialidad en Pediatría Médica	6091340002
81. Maestría en Administración	7042000002
82. Maestría en Auditoría	7041400009
83. Maestría en Ciencias Biomédicas y de la Salud	7095200010
84. Maestría en Ciencias de la Educación **	7011500001
85. Maestría en Salud Pública	7091345007
86. Maestría en Ciencia de los Alimentos	7072100029
87. Maestría en Ciencias de los Materiales	7052200017
88. Maestría en Ciencias en Automatización y Control	7071300035
89. Maestría en Ciencias en Biodiversidad y Conservación	7051300012
90. Maestría en Ciencias en Computación Avanzada y Electrónica	7061100032
91. Maestría en Ciencias en Ingeniería Industrial	7071700006
92. Maestría en Ciencias en Matemáticas y su Didáctica	7012604002
93. Maestría en Ciencias Sociales	7031000001
94. Maestría en Ciencias y Tecnología Agrícola y Forestal Sustentable	7081100088
95. Maestría en Ciencias Zootécnicas y Salud Animal	7081100099
96. Maestría en Comercio Internacional	7041100017
97. Maestría en Derecho Penal y Ciencias Penales	7033100437
98. Maestría en Estudios de Población	7031200037
99. Maestría en Estudios Económicos	7011500021
100. Maestría en Farmacia Clínica	7095400003
101. Maestría en Física y Tecnología Avanzada	7052100028
102. Maestría en Gerontología de la Salud	7091315004
103. Maestría en Gestión Ambiental	7051300028
104. Maestría en Gestión Fiscal	7041400051
105. Maestría en Gestión y Desarrollo de Nuevas Tecnologías	7062000011
106. Maestría en Gobierno y Gestión Local	7042300004
107. Maestría en Historia **	7022500010
108. Maestría en Internet de las Cosas	7061300050
109. Maestría en Matemáticas	7053100012
110. Maestría en Nutrición Clínica	7094200007
111. Maestría en Patrimonio Cultural de México *	7022500025



Programa educativo	Clave 911
112. Maestría en Psicología de la Salud	7031100043
113. Maestría en Química	7052200010
114. Maestría en Tecnología Educativa (modalidad virtual)	7011400008
115. Maestría en Tecnologías de la Información para la Educación	7011400019
116. Maestría en Trabajo Social	7031500027
117. Doctorado en Ciencias Agropecuarias	8081100030
118. Doctorado en Ciencias Ambientales	8051300002
119. Doctorado en Ciencias Computacionales	8061100001
120. Doctorado en Ciencias de la Educación	8011500001
121. Doctorado en Ciencias de los Alimentos y Salud Humana	8072100011
122. Doctorado en Ciencias de los Materiales	8052200017
123. Doctorado en Ciencias del Comportamiento Saludable	8031100047
124. Doctorado en Ciencias Económico Administrativas	8031400004
125. Doctorado en Ciencias en Automatización y Control	8071300021
126. Doctorado en Ciencias en Biodiversidad y Conservación	8051300006
127. Doctorado en Ciencias en Ingeniería con Énfasis en Análisis y Modelación de Sistemas	8071000020
128. Doctorado en Ciencias en Ingeniería Industrial *	7071700006
129. Doctorado en Ciencias Sociales	8031000001
130. Doctorado en Estudios de Población	8031200016
131. Doctorado en Políticas Públicas	8031300017
132. Doctorado en Química	8052200008

Nota. * Programas educativos en liquidación.

Nota. ** Programas educativos bienales.

Tabla 5. Programas educativos por municipio y unidad académica

Municipio / Unidad académica / Programa educativo
Acaxochitlán
<i>Escuela Preparatoria Número 8</i>
1. Bachillerato
Actopan
<i>Escuela Superior de Actopan</i>
2. Bachillerato
3. Licenciatura en Creación y Desarrollo de Empresas
4. Licenciatura en Derecho
5. Licenciatura en Diseño Gráfico
6. Licenciatura en Psicología
Apan
<i>Escuela Superior de Apan</i>
7. Ingeniería en Biociencias
8. Licenciatura en Ingeniería Económica y Financiera
9. Licenciatura en Ingeniería en Nanotecnología
10. Licenciatura en Ingeniería en Tecnología del Frío
Atotonilco de Tula
<i>Escuela Superior de Atotonilco de Tula</i>
11. Bachillerato
12. Licenciatura en Psicología
Huejutla de Reyes
<i>Escuela Superior de Huejutla</i>
13. Bachillerato
14. Licenciatura en Administración
15. Licenciatura en Ciencias Computacionales *



Municipio / Unidad académica / Programa educativo
16. Licenciatura en Derecho
17. Licenciatura en Enfermería
18. Licenciatura en Médico Cirujano ***
Ixmiquilpan
Escuela Preparatoria Número 7
19. Bachillerato
Lolotla
Escuela Preparatoria Número 5
20. Bachillerato
Mineral de la Reforma
Colegio de Posgrado
21. Maestría en Tecnología Educativa (modalidad virtual)
Instituto de Ciencias Básicas e Ingeniería
22. Ingeniería de Materiales
23. Ingeniería en Geología Ambiental
24. Ingeniería Industrial
25. Ingeniería Minero Metalúrgico
26. Licenciatura en Arquitectura
27. Licenciatura en Biología
28. Licenciatura en Ciencias Computacionales *
29. Licenciatura en Física y Tecnología Avanzada
30. Licenciatura en Ingeniería Civil
31. Licenciatura en Ingeniería en Control Automático y Robótica
32. Licenciatura en Ingeniería en Electrónica *
33. Licenciatura en Ingeniería en Telecomunicaciones
34. Licenciatura en Matemáticas Aplicadas
35. Licenciatura en Química
36. Licenciatura en Química de Alimentos
37. Maestría en Ciencias de los Materiales
38. Maestría en Ciencias en Automatización y Control
39. Maestría en Ciencias en Biodiversidad y Conservación
40. Maestría en Ciencias en Computación Avanzada y Electrónica
41. Maestría en Ciencias en Ingeniería Industrial
42. Maestría en Ciencias en Matemáticas y su Didáctica
43. Maestría en Física y Tecnología Avanzada
44. Maestría en Gestión Ambiental
45. Maestría en Internet de las Cosas
46. Maestría en Matemáticas
47. Maestría en Química
48. Maestría en Tecnologías de la Información para la Educación
49. Doctorado en Ciencias Ambientales
50. Doctorado en Ciencias Computacionales
51. Doctorado en Ciencias en Ingeniería Industrial *
52. Doctorado en Ciencias de los Materiales
53. Doctorado en Ciencias en Automatización y Control
54. Doctorado en Ciencias en Biodiversidad y Conservación
55. Doctorado en Ciencias en Ingeniería, con Énfasis en Análisis y Modelación de Sistemas
56. Doctorado en Química
Mineral del Monte
Instituto de Artes
57. Licenciatura en Artes Visuales
58. Licenciatura en Danza
59. Licenciatura en Música



Municipio / Unidad académica / Programa educativo
60. Licenciatura en Teatro
61. Maestría en Patrimonio Cultural de México *
Pachuca de Soto
Escuela Preparatoria Número 1
62. Bachillerato
Escuela Preparatoria Número 3
63. Bachillerato
Escuela Preparatoria Número 4
64. Bachillerato
Instituto de Ciencias Sociales y Humanidades
65. Licenciatura en Antropología Social
66. Licenciatura en Ciencia Política y Administración Pública
67. Licenciatura en Ciencias de la Educación
68. Licenciatura en Comunicación
69. Licenciatura en Derecho
70. Licenciatura en Enseñanza de la Lengua Inglesa
71. Licenciatura en Historia de México
72. Licenciatura en Innovación y Tecnología Educativa (modalidad virtual)
73. Licenciatura en Planeación y Desarrollo Regional
74. Licenciatura en Sociología
75. Licenciatura en Trabajo Social
76. Especialidad en Docencia *
77. Maestría en Ciencias de la Educación **
78. Maestría en Ciencias Sociales
79. Maestría en Derecho Penal y Ciencias Penales
80. Maestría en Estudios de Población
81. Maestría en Gobierno y Gestión Local
82. Maestría en Historia **
83. Maestría en Trabajo Social
84. Doctorado en Ciencias de la Educación
85. Doctorado en Ciencias Sociales
86. Doctorado en Estudios de Población
87. Doctorado en Políticas Públicas
San Agustín Tlaxiaca
Escuela Preparatoria Número 9 Doctor Daniel Reséndiz Núñez
88. Bachillerato
Instituto de Ciencias de la Salud
89. Licenciatura en Cirujano Dentista
90. Licenciatura en Enfermería
91. Licenciatura en Farmacia
92. Licenciatura en Gerontología
93. Licenciatura en Médico Cirujano
94. Licenciatura en Nutrición
95. Licenciatura en Psicología
96. Especialidad en Anestesiología
97. Especialidad en Cirugía General
98. Especialidad en Enfermería Neonatal
99. Especialidad en Enfermería Pediátrica
100. Especialidad en Ginecología y Obstetricia
101. Especialidad en Medicina de Urgencias
102. Especialidad en Medicina del Enfermo en Estado Crítico
103. Especialidad en Medicina Interna
104. Especialidad en Neonatología



Municipio / Unidad académica / Programa educativo
105. Especialidad en Odontopediatría
106. Especialidad en Ortopedia y Traumatología
107. Especialidad en Pediatría Médica
108. Maestría en Ciencias Biomédicas y de la Salud
109. Maestría en Farmacia Clínica
110. Maestría en Gerontología de la Salud
111. Maestría en Nutrición Clínica
112. Maestría en Psicología de la Salud
113. Maestría en Salud Pública
114. Doctorado en Ciencias de los Alimentos y Salud Humana
115. Doctorado en Ciencias del Comportamiento Saludable
Instituto de Ciencias Económico Administrativas
116. Licenciatura en Administración
117. Licenciatura en Comercio Exterior
118. Licenciatura en Contaduría
119. Licenciatura en Economía
120. Licenciatura en Gastronomía
121. Licenciatura en Mercadotecnia
122. Licenciatura en Mercadotecnia (modalidad virtual)
123. Licenciatura en Turismo
124. Maestría en Administración
125. Maestría en Auditoría
126. Maestría en Comercio Internacional
127. Maestría en Estudios Económicos
128. Maestría en Gestión Fiscal
129. Doctorado en Ciencias Económico Administrativas
Tepeapulco
Escuela Superior de Ciudad Sahagún
130. Bachillerato
131. Ingeniería Industrial
132. Licenciatura en Contaduría
133. Licenciatura en Ingeniería Mecánica
134. Maestría en Gestión y Desarrollo de Nuevas Tecnologías
Tepeji del Río de Ocampo
Escuela Superior de Tepeji del Río
135. Bachillerato
136. Ingeniería Industrial
137. Licenciatura en Administración
138. Licenciatura en Médico Cirujano ***
139. Maestría en Gestión y Desarrollo de Nuevas Tecnologías
Tizayuca
Escuela Superior de Tizayuca
140. Bachillerato
141. Ingeniería en Computación *
142. Licenciatura en Gestión Tecnológica *
143. Licenciatura en Ingeniería en Automatización Industrial
144. Licenciatura en Ingeniería en Tecnologías de Automatización *
145. Licenciatura en Tecnologías de la Información
146. Licenciatura en Turismo
147. Maestría en Gestión y Desarrollo de Nuevas Tecnologías
Tlahuelilpan
Escuela Superior de Tlahuelilpan
148. Bachillerato



Municipio / Unidad académica / Programa educativo
149. Licenciatura en Administración
150. Licenciatura en Enfermería
151. Licenciatura en Ingeniería de Software
152. Licenciatura en Médico Cirujano ***
Tlaxcoapan
Escuela Preparatoria Número 6
153. Bachillerato
Tulancingo de Bravo
Escuela Preparatoria Número 2
154. Bachillerato
Instituto de Ciencias Agropecuarias
155. Ingeniería Agroindustrial
156. Ingeniería en Agronomía para la Producción Sustentable
157. Ingeniería en Alimentos
158. Ingeniería Forestal
159. Licenciatura en Alimentación Sustentable
160. Licenciatura en Gestión de Negocios Agropecuarios
161. Licenciatura en Ingeniería en Biotecnología
162. Licenciatura en Medicina Veterinaria y Zootecnia
163. Maestría en Ciencia de los Alimentos
164. Maestría en Ciencias y Tecnología Agrícola y Forestal Sustentable
165. Maestría en Ciencias Zootécnicas y Salud Animal
166. Doctorado en Ciencias Agropecuarias
Área Académica de Medicina Tulancingo
167. Licenciatura en Médico Cirujano ****
Zimapán
Escuela Superior de Zimapán
168. Bachillerato
169. Ingeniería en Procesamiento de Recursos Minerales
170. Licenciatura en Contaduría
171. Licenciatura en Derecho

Nota. * Programas educativos en liquidación.

Nota. ** Programas educativos bienales.

Nota. *** Se oferta hasta 4º semestre.

Nota. **** Se oferta a partir de 5º semestre.

Tabla 6. Programas educativos de alto rendimiento académico del Padrón EGEL Plus por unidad académica

Unidad académica	2022-2023	2023-2024	2024-2025
Instituto de Ciencias Agropecuarias	4	4	4
Instituto de Ciencias Básicas e Ingeniería	5	5	5
Instituto de Ciencias de la Salud	5	5	5
Instituto de Ciencias Económico Administrativas	7	7	7
Instituto de Ciencias Sociales y Humanidades	6	6	6
Escuela Superior de Actopan	2	2	2
Escuela Superior de Atotonilco de Tula	1	1	1
Escuela Superior de Ciudad Sahagún	2	2	2
Escuela Superior de Huejutla	2	2	2
Escuela Superior de Tepeji del Río	2	2	2
Escuela Superior de Tizayuca	1	1	1



Unidad académica	2022-2023	2023-2024	2024-2025
Escuela Superior de Tlahuelilpan	3	3	3
Escuela Superior de Zimapán	1	1	1
Total	41	41	41

Nota. Se mantienen los resultados obtenidos en la Novena Convocatoria del Padrón de Programas de Alto Rendimiento Académico para la incorporación de programas de licenciatura.

Tabla 7. Programas educativos de alto rendimiento académico del Padrón EGEL Plus

Programa educativo	Unidad académica	Nivel
1. Ingeniería en Alimentos	Instituto de Ciencias Agropecuarias	1
2. Licenciatura en Cirujano Dentista	Instituto de Ciencias de la Salud	Plus
3. Ingeniería Agroindustrial	Instituto de Ciencias Agropecuarias	
4. Ingeniería en Agronomía para la Producción Sustentable		
5. Licenciatura en Medicina Veterinaria y Zootecnia		
6. Licenciatura en Biología	Instituto de Ciencias Básicas e Ingeniería	
7. Licenciatura en Ingeniería Civil		
8. Ingeniería Industrial		
9. Licenciatura en Química	Instituto de Ciencias de la Salud	
10. Licenciatura en Enfermería		
11. Licenciatura en Médico Cirujano		
12. Licenciatura en Nutrición		
13. Licenciatura en Psicología	Instituto de Ciencias Económico Administrativas	1
14. Licenciatura en Administración		
15. Licenciatura en Comercio Exterior		
16. Licenciatura en Contaduría		
17. Licenciatura en Gastronomía		
18. Licenciatura en Turismo		
19. Licenciatura en Ciencia Política y Administración Pública		
20. Licenciatura en Ciencias de la Comunicación	Instituto de Ciencias Sociales y Humanidades	
21. Licenciatura en Ciencias de la Educación		
22. Licenciatura en Comunicación		
23. Licenciatura en Derecho		
24. Licenciatura en Trabajo Social		
25. Licenciatura en Derecho	Escuela Superior de Actopan	2
26. Licenciatura en Contaduría	Escuela Superior de Ciudad Sahagún	
27. Licenciatura en Administración	Escuela Superior de Tepeji del Río	
28. Licenciatura en Enfermería	Escuela Superior de Tlahuelilpan	
29. Licenciatura en Derecho	Escuela Superior de Zimapán	
30. Licenciatura en Ciencias Computacionales	Instituto de Ciencias Básicas e Ingeniería	
31. Licenciatura en Economía	Instituto de Ciencias Económico Administrativas	
32. Licenciatura en Mercadotecnia	Escuela Superior de Actopan	
33. Licenciatura en Diseño Gráfico	Escuela Superior de Atotonilco de Tula	
34. Licenciatura en Psicología	Escuela Superior de Ciudad Sahagún	
35. Ingeniería Industrial	Escuela Superior de Huejutla	
36. Licenciatura en Derecho	Escuela Superior de Tepeji del Río	
37. Licenciatura en Enfermería		
38. Ingeniería Industrial	Escuela Superior de Tizayuca	
39. Licenciatura en Turismo	Escuela Superior de Tlahuelilpan	
40. Licenciatura en Administración		
41. Licenciatura en Ingeniería de Software		



Tabla 8. Programas educativos de alto rendimiento académico del Padrón EGEL Plus Institucional

Programa educativo	Instituto / Escuela	Nivel
1. Licenciatura en Matemáticas Aplicadas	Instituto de Ciencias Básicas e Ingeniería	Sobresaliente
2. Licenciatura en Antropología Social	Instituto de Ciencias Sociales y Humanidades	
3. Licenciatura en Música	Instituto de Artes	Satisfactorio
4. Licenciatura en Danza		
5. Licenciatura en Física y Tecnología Avanzada	Instituto de Ciencias Básicas e Ingeniería	
6. Ingeniería en Geología Ambiental		
7. Licenciatura en Ingeniería en Telecomunicaciones		
8. Licenciatura en Historia de México	Instituto de Ciencias Sociales y Humanidades	
9. Licenciatura en Planeación y Desarrollo Regional		
10. Licenciatura en Sociología		
11. Ingeniería en Biociencias	Escuela Superior de Apan	
12. Licenciatura en Ingeniería en Nanotecnología	Escuela Superior de Ciudad Sahagún	
13. Licenciatura en Ingeniería Mecánica		

Tabla 9. Programas educativos de posgrado de nueva creación autorizados por el Honorable Consejo Universitario

Unidad académica / Programa educativo
Instituto de Ciencias Básicas e Ingeniería (ICBI)
1. Maestría en Seguridad y Funcionalidad de los Alimentos

Nota. Aprobado en sesión extraordinaria del Honorable Consejo Universitario, acta 410 del 24 de enero de 2025.

Tabla 10. Programas educativos de posgrado con documento curricular actualizado autorizados por el Honorable Consejo Universitario

Unidad académica / Programa educativo
Instituto de Ciencias de la Salud (ICSa)
1. Doctorado en Ciencias de los Alimentos y Salud Humana

Nota. Aprobado en sesión extraordinaria del Honorable Consejo Universitario, acta 410 del 24 de enero de 2025.

Tabla 11. Programas educativos de licenciatura que concluyeron estudios de pertinencia, factibilidad y viabilidad para su rediseño

Unidad académica / Programa educativo
Instituto de Ciencias Agropecuarias (ICAp)
1. Ingeniería Agroindustrial
Instituto de Ciencias de la Salud (ICSa)
2. Licenciatura en Cirujano Dentista
3. Licenciatura en Enfermería
4. Licenciatura en Farmacia
Instituto de Ciencias Básicas e Ingeniería (ICBI)
5. Licenciatura en Ciencias Computacionales
6. Licenciatura en Matemáticas Aplicadas



Atención a la demanda

Tabla 12. Aspirantes aceptados por nivel educativo

Nivel	2023			2024			2025		
	Aspirantes	Aceptados	% de aceptados	Aspirantes	Aceptados	% de aceptados	Aspirantes	Aceptados	% de aceptados
Bachillerato	12,551	8,055	64	12,672	* 12,077	95	12,288	10,200	83
Licenciatura	36,156	9,447	26	33,876	9,160	27	35,062	9,051	26
Especialidad	69	53	77	54	43	80	55	44	80
Maestría	480	396	83	294	249	85	359	306	85
Doctorado	144	105	73	137	117	85	102	85	83
Total	49,400	18,056	37	47,033	21,646	46	47,866	19,686	41

Nota. * En el caso del bachillerato, se aceptó al 100 % de los aspirantes; el 5 % restante corresponde a quienes no concluyeron su trámite de inscripción.

Figura 2

Porcentaje de aspirantes por nivel educativo

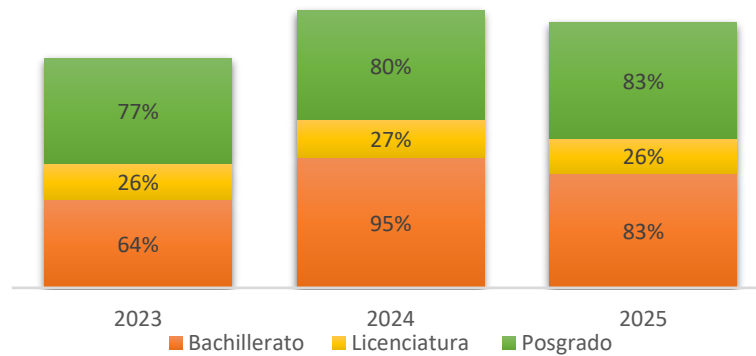


Tabla 13. Aspirantes por nivel educativo y género

Nivel	Aceptados			Total	No aceptados			Total	Total aspirantes	% de aceptados
	Femenino	Masculino	No binaria		Femenino	Masculino	No binaria			
Bachillerato	5,546	4,653	1	10,200	1,226	860	2	2,088	12,288	83
Licenciatura	5,099	3,946	6	9,051	16,727	9,259	25	26,011	35,062	26
Especialidad	37	7		44	9	2		11	55	80
Maestría	171	135		306	24	29		53	359	85
Doctorado	38	47		85	11	6		17	102	83
Total	10,891	8,788	7	19,686	17,997	10,156	27	28,180	47,866	41



Figura 3
Porcentaje de aceptados por género

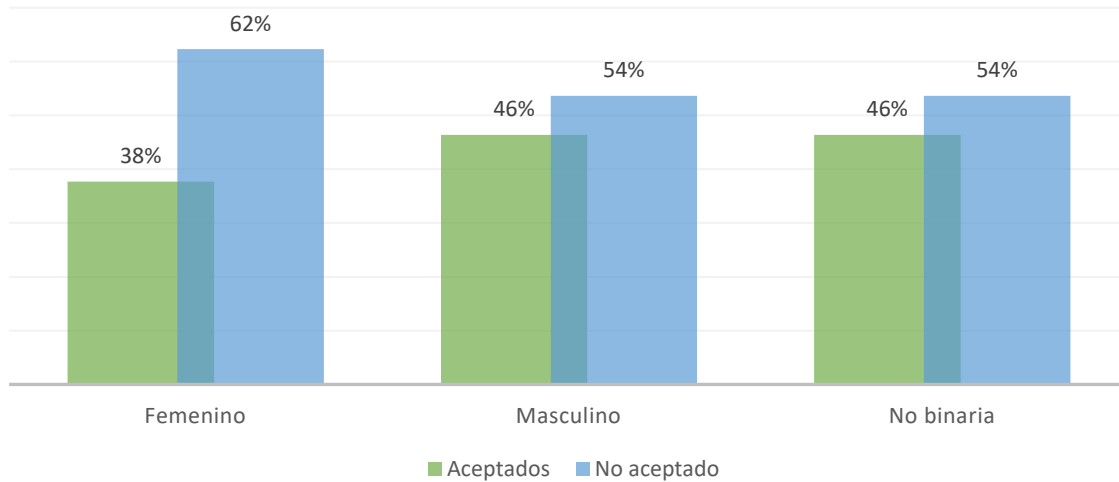


Tabla 14. Aspirantes por municipio, unidad académica y programa educativo

Municipio / Unidad académica / Programa educativo	Aceptados	No aceptados	Total	% de aceptados
Acaxochitlán				
Escuela Preparatoria Número 8	173	43	216	80
Bachillerato	173	43	216	80
Actopan				
Escuela Superior de Actopan	854	661	1,515	56
Bachillerato	419	257	676	62
Licenciatura en Creación y Desarrollo de Empresas	35	40	75	47
Licenciatura en Derecho	153	185	338	45
Licenciatura en Diseño Gráfico	147	103	250	59
Licenciatura en Psicología	100	76	176	57
Apan				
Escuela Superior de Apan	126	91	217	58
Ingeniería en Biociencias	39	15	54	72
Licenciatura en Ingeniería Económica y Financiera	58	52	110	53
Licenciatura en Ingeniería en Nanotecnología	29	11	40	73
Licenciatura en Ingeniería en Tecnología del Frío		13	13	
Atotonilco de Tula				
Escuela Superior de Atotonilco de Tula	312	13	325	96
Bachillerato	217	2	219	99
Licenciatura en Psicología	95	11	106	90
Huejutla de Reyes				
Escuela Superior de Huejutla	697	1,093	1,790	39
Bachillerato	377	11	388	97
Licenciatura en Administración	20	7	27	74
Licenciatura en Derecho	80	44	124	65



Municipio / Unidad académica / Programa educativo	Aceptados	No aceptados	Total	% de aceptados
Licenciatura en Enfermería	150	159	309	49
Licenciatura en Médico Cirujano	70	872	942	7
Ixmiquilpan				
Escuela Preparatoria Número 7	320	214	534	60
Bachillerato	320	214	534	60
Lolotla				
Escuela Preparatoria Número 5	106	5	111	95
Bachillerato	106	5	111	95
Mineral de la Reforma				
Colegio de Posgrado	6		6	100
Maestría en Tecnología Educativa (modalidad virtual)	6		6	100
Instituto de Ciencias Básicas e Ingeniería	2,007	2,325	4,332	46
Ingeniería de Materiales	17	2	19	89
Ingeniería en Geología Ambiental	35	9	44	80
Ingeniería Industrial	269	224	493	55
Ingeniería Minero Metalúrgico	50	19	69	72
Licenciatura en Arquitectura	240	910	1,150	21
Licenciatura en Biología	150	168	318	47
Licenciatura en Ciencias Computacionales	257	223	480	54
Licenciatura en Física y Tecnología Avanzada	57	9	66	86
Licenciatura en Ingeniería Civil	280	392	672	42
Licenciatura en Ingeniería en Control Automático y Robótica	165	199	364	45
Licenciatura en Ingeniería en Telecomunicaciones	42	24	66	64
Licenciatura en Matemáticas Aplicadas	64	2	66	97
Licenciatura en Química	130	83	213	61
Licenciatura en Química de Alimentos	99	20	119	83
Maestría en Ciencia de los Alimentos	4		4	100
Maestría en Ciencias de los Materiales	8	4	12	67
Maestría en Ciencias en Automatización y Control	6	1	7	86
Maestría en Ciencias en Biodiversidad y Conservación	11	12	23	48
Maestría en Ciencias en Computación Avanzada y Electrónica	6	7	13	46
Maestría en Ciencias en Ingeniería Industrial	13	1	14	93
Maestría en Ciencias en Matemáticas y su Didáctica	6	3	9	67
Maestría en Física y Tecnología Avanzada	6		6	100
Maestría en Gestión Ambiental	9	3	12	75
Maestría en Internet de las Cosas	6	1	7	86
Maestría en Matemáticas	6		6	100
Maestría en Química	11	1	12	92
Maestría en Tecnologías de la Información para la Educación	8		8	100
Doctorado en Ciencias Ambientales	6	7	13	46
Doctorado en Ciencias Computacionales	10		10	100



Municipio / Unidad académica / Programa educativo	Aceptados	No aceptados	Total	% de aceptados
Doctorado en Ciencias de los Materiales	13		13	100
Doctorado en Ciencias en Automatización y Control	1	1	2	50
Doctorado en Ciencias en Biodiversidad y Conservación	9		9	100
Doctorado en Ciencias en Ingeniería, con Énfasis en Análisis y Modelación de Sistemas	4		4	100
Doctorado en Química	9		9	100
Mineral del Monte				
Instituto de Artes	166	21	187	89
Licenciatura en Artes Visuales	59	18	77	77
Licenciatura en Danza	32	1	33	97
Licenciatura en Música	42	1	43	98
Licenciatura en Teatro	33	1	34	97
Pachuca de Soto				
Escuelas Preparatorias Número 1, 3 y 4	4,701	160	4,861	97
Bachillerato	4,701	160	4,861	97
Instituto de Ciencias Sociales y Humanidades	890	2,111	3,001	30
Licenciatura en Antropología Social	15	3	18	83
Licenciatura en Ciencia Política y Administración Pública	100	56	156	64
Licenciatura en Ciencias de la Educación	160	408	568	28
Licenciatura en Comunicación	160	199	359	45
Licenciatura en Derecho	200	1,398	1,598	13
Licenciatura en Enseñanza de la Lengua Inglesa	60	15	75	80
Licenciatura en Historia de México	30	4	34	88
Licenciatura en Innovación y Tecnología Educativa (modalidad virtual)	12		12	100
Licenciatura en Sociología	17	2	19	89
Licenciatura en Trabajo Social	66	8	74	89
Especialidad en Docencia		4	4	
Maestría en Ciencias Sociales	10	6	16	63
Maestría en Derecho Penal y Ciencias Penales	20		20	100
Maestría en Estudios de Población	12		12	100
Maestría en Estudios Económicos	1		1	100
Maestría en Historia	7	2	9	78
Maestría en Trabajo Social	12	2	14	86
Doctorado en Ciencias Sociales	8	4	12	67
San Agustín Tlaxiaca				
Instituto de Ciencias de la Salud	1,764	13,053	14,817	12
Licenciatura en Cirujano Dentista	210	2,324	2,534	8
Licenciatura en Enfermería	320	793	1,113	29
Licenciatura en Farmacia	100	59	159	63
Licenciatura en Gerontología	54	44	98	55
Licenciatura en Médico Cirujano	450	8,246	8,696	5
Licenciatura en Nutrición	210	713	923	23
Licenciatura en Psicología	320	861	1,181	27
Especialidad en Enfermería Neonatal	23		23	100



Municipio / Unidad académica / Programa educativo	Aceptados	No aceptados	Total	% de aceptados
Especialidad en Enfermería Pediátrica	10		10	100
Especialidad en Odontopediatría	11	7	18	61
Maestría en Ciencias Biomédicas y de la Salud	9		9	100
Maestría en Farmacia Clínica	11	2	13	85
Maestría en Gerontología de la Salud	4		4	100
Maestría en Psicología de la Salud	4		4	100
Maestría en Salud Pública	15		15	100
Doctorado en Ciencias de los Alimentos y Salud Humana	5	3	8	63
Doctorado en Ciencias del Comportamiento Saludable	8	1	9	89
Instituto de Ciencias Económico Administrativas	1,746	2,704	4,450	39
Licenciatura en Administración	320	199	519	62
Licenciatura en Comercio Exterior	280	737	1,017	28
Licenciatura en Contaduría	280	533	813	34
Licenciatura en Economía	80	140	220	36
Licenciatura en Gastronomía	240	781	1,021	24
Licenciatura en Mercadotecnia	320	241	561	57
Licenciatura en Mercadotecnia (modalidad virtual)	38		38	100
Licenciatura en Turismo	155	73	228	68
Maestría en Administración	2		2	100
Maestría en Auditoría	10		10	100
Maestría en Comercio Internacional	2		2	100
Maestría en Estudios Económicos	3		3	100
Maestría en Gestión Fiscal	16		16	100
Tepeapulco				
Escuela Superior de Ciudad Sahagún	863	88	951	91
Bachillerato	559	10	569	98
Ingeniería Industrial	97	23	120	81
Licenciatura en Contaduría	78	12	90	87
Licenciatura en Ingeniería Mecánica	119	43	162	73
Maestría en Gestión y Desarrollo de Nuevas Tecnologías	10		10	100
Tepeji del Río				
Escuela Superior de Tepeji del Río	648	942	1,590	41
Bachillerato	449	16	465	97
Ingeniería Industrial	65	7	72	90
Licenciatura en Administración	62	12	74	84
Licenciatura en Médico Cirujano	70	907	977	7
Maestría en Gestión y Desarrollo de Nuevas Tecnologías	2		2	100
Tizayuca				
Escuela Superior de Tizayuca	682	1,077	1,759	39
Bachillerato	480	972	1,452	33
Licenciatura en Ingeniería en Automatización Industrial	41	16	57	72
Licenciatura en Tecnologías de la Información	46	33	79	58



Municipio / Unidad académica / Programa educativo	Aceptados	No aceptados	Total	% de aceptados
Licenciatura en Turismo	104	56	160	65
Maestría en Gestión y Desarrollo de Nuevas Tecnologías	11		11	100
Tlahuelilpan				
Escuela Superior de Tlahuelilpan	803	1,443	2,246	36
Bachillerato	400	36	436	92
Licenciatura en Administración	88	7	95	93
Licenciatura en Enfermería	175	166	341	51
Licenciatura en Ingeniería de Software	70	72	142	49
Licenciatura en Médico Cirujano	70	1,162	1,232	6
Tlaxcoapan				
Escuela Preparatoria Número 6	420		420	100
Bachillerato	420		420	100
Tulancingo de Bravo				
Escuela Preparatoria Número 2	1,461	360	1,821	80
Bachillerato	1,461	360	1,821	80
Instituto de Ciencias Agropecuarias	736	1,750	2,486	30
Ingeniería Agroindustrial	61	25	86	71
Ingeniería en Agronomía para la Producción Sustentable	120	269	389	31
Ingeniería en Alimentos	60	37	97	62
Ingeniería Forestal	30	5	35	86
Licenciatura en Gestión de Negocios Agropecuarios	40	7	47	85
Licenciatura en Ingeniería en Biotecnología	94	58	152	62
Licenciatura en Medicina Veterinaria y Zootecnia	280	1,340	1,620	17
Maestría en Ciencia de los Alimentos	16		16	100
Maestría en Ciencias y Tecnología Agrícola y Forestal Sustentable	9	1	10	90
Maestría en Ciencias Zootécnicas y Salud Animal	14	7	21	67
Doctorado en Ciencias Agropecuarias	12	1	13	92
Zimapán				
Escuela Superior de Zimapán	205	26	231	89
Bachillerato	118	2	120	98
Ingeniería en Procesamiento de Recursos Minerales	15	3	18	83
Licenciatura en Contaduría	27	4	31	87
Licenciatura en Derecho	45	17	62	73
Total	19,686	28,180	47,866	41

Tabla 15. Aspirantes a bachillerato por tipo de secundaria y género

Tipo	Femenino			Masculino			No binaria			Aspirantes
	Aceptados	No aceptados	%	Aceptados	No aceptados	%	Aceptados	No aceptados	%	
Secundaria General	3,481	828	81	2,949	593	83	1	1	50	7,853
Secundaria Comunitaria	5		100	2	1	67				8



Tipo	Femenino			Masculino			No binaria			Aspirantes
	Aceptados	No aceptados	%	Aceptados	No aceptados	%	Aceptados	No aceptados	%	
Secundaria para Trabajadores		1	0	2		100				3
Secundaria Técnica	1,271	188	87	1,041	124	89		1	0	2,625
Telesecundaria	789	209	79	659	142	82				1,799
Total	5,546	1,226	82	4,653	860	84	1	2	33	12,288

Nota. El porcentaje corresponde a la proporción de aceptados.

Tabla 16. Aspirantes a licenciatura por tipo de bachillerato y género

Régimen	Femenino			Masculino			No binaria			Aspirantes
	Aceptados	No aceptados	%	Aceptados	No aceptados	%	Aceptados	No aceptados	%	
Bachillerato General	3,649	11,062	25	2,749	6,045	31	5	16	24	23,526
Bachillerato Técnico	1,386	5,374	21	1,132	3,000	27	1	9	10	10,902
Profesional Técnico	64	291	18	65	214	23				634
Total	5,099	16,727	23	3,946	9,259	30	6	25	19	35,062

Nota. El porcentaje corresponde a la proporción de aceptados.

Tabla 17. Aspirantes a bachillerato por entidad federativa de procedencia

Entidad federativa	Aceptados	No aceptados	Total	% de aceptados
Hidalgo	8,558	1,474	10,032	85
Estado de México	770	344	1,114	69
Ciudad de México	523	195	718	73
Puebla	82	14	96	85
Veracruz	51	13	64	80
Tamaulipas	28	3	31	90
Guerrero	27		27	100
Jalisco	18	6	24	75
Oaxaca	16	6	22	73
Tlaxcala	19	2	21	90
Querétaro	13	6	19	68
Guanajuato	9	8	17	53
Baja California	10	2	12	83
Michoacán	9	3	12	75
Morelos	10	2	12	83
Nuevo León	7	3	10	70
San Luis Potosí	7	1	8	88
Yucatán	5	1	6	83
Coahuila	6		6	100
Zacatecas	5	1	6	83



Entidad federativa	Aceptados	No aceptados	Total	% de aceptados
Tabasco	6		6	100
Chiapas	3	2	5	60
Chihuahua	3	2	5	60
Quintana Roo	4		4	100
Nayarit	2		2	100
Durango	2		2	100
Campeche	2		2	100
Sinaloa	1		1	100
Colima	1		1	100
Aguascalientes	1		1	100
Sonora	1		1	100
Baja California Sur	1		1	100
Total	10,200	2,088	12,288	83

Tabla 18. Aspirantes a licenciatura por entidad federativa de procedencia

Entidad federativa	Aceptados	No aceptados	Total	% de aceptados
Hidalgo	6,381	16,756	23,137	28
Estado de México	1,250	4,165	5,415	23
Ciudad de México	594	1362	1,956	30
Veracruz	169	786	955	18
Puebla	172	710	882	20
Michoacán	86	407	493	17
Tlaxcala	77	280	357	22
Querétaro	27	310	337	8
Guerrero	40	236	276	14
San Luis Potosí	42	174	216	19
Guanajuato	27	179	206	13
Chiapas	12	133	145	8
Oaxaca	19	107	126	15
Tamaulipas	33	86	119	28
Morelos	15	70	85	18
Baja California	14	40	54	26
Nuevo León	16	38	54	30
Jalisco	15	37	52	29
Tabasco	11	26	37	30
Chihuahua	10	16	26	38
Sinaloa	6	18	24	25
Quintana Roo	6	14	20	30
Coahuila	5	9	14	36
Yucatán	5	8	13	38
Sonora	3	8	11	27
Baja California Sur	3	7	10	30
Nayarit	2	6	8	25
Aguascalientes	2	6	8	25
Durango	4	4	8	50
Colima	3	5	8	38



Entidad federativa	Aceptados	No aceptados	Total	% de aceptados
Zacatecas	1	4	5	20
Campeche	1	4	5	20
Total	9,051	26,011	35,062	26%

Tabla 19. Aspirantes a posgrado por entidad federativa de procedencia

Entidad federativa	Aceptados	No aceptados	Total	% de aceptados
Hidalgo	313	56	369	85
Ciudad de México	44	7	51	86
Estado de México	38	8	46	83
Puebla	9	2	11	82
Veracruz	10		10	100
Tlaxcala	5	2	7	71
Morelos	4		4	100
Chihuahua	2	1	3	67
Coahuila	1	1	2	50
Oaxaca	1	1	2	50
Guerrero	2		2	100
Michoacán	1	1	2	50
Guanajuato	1		1	100
Nayarit	1		1	100
Tamaulipas	1		1	100
Chiapas	1		1	100
Nuevo León		1	1	0
Querétaro	1		1	100
Jalisco		1	1	0
Total	435	81	516	84

Matrícula atendida

Tabla 20. Matrícula atendida por nivel educativo

Nivel	2023	2024	2025
Bachillerato	27,055	29,402	30,459
Licenciatura	36,977	36,312	35,867
Especialidad	492	444	450
Maestría	827	630	584
Doctorado	375	377	383
Total	65,726	67,165	67,743

Nota. La matrícula atendida se conforma, con los alumnos de nuevo ingreso y reingreso del ciclo enero – junio, y los de nuevo ingreso del ciclo julio – diciembre.



Figura 4
Comportamiento de la matrícula atendida

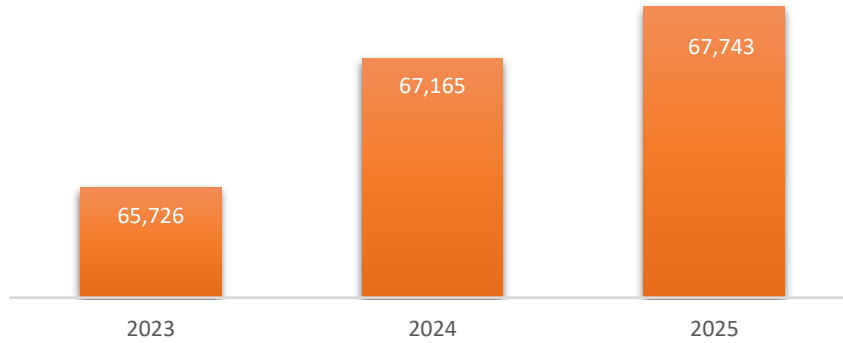


Tabla 21. Matrícula atendida de nuevo ingreso y reingreso

Nivel	Nuevo ingreso	Reingreso	Total
Bachillerato	8,853	21,606	30,459
Licenciatura	8,070	27,797	35,867
Especialidad	119	331	450
Maestría	261	323	584
Doctorado	91	292	383
Total	17,394	50,349	67,743

Figura 5
Porcentaje de la matrícula atendida por nivel educativo

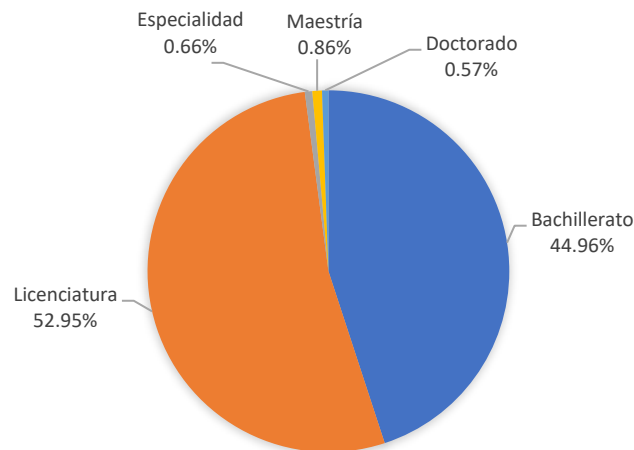




Tabla 22. Matrícula atendida en el nivel medio superior por género

Unidad académica	Femenino	Masculino	Total
Escuela Preparatoria Número 1	4,369	3,410	7,779
Escuela Preparatoria Número 2	2,877	2,047	4,924
Escuela Preparatoria Número 3	1620	1,338	2,958
Escuela Preparatoria Número 4	1394	952	2,346
Escuela Preparatoria Número 5	152	124	276
Escuela Preparatoria Número 6	383	238	621
Escuela Preparatoria Número 7	500	409	909
Escuela Preparatoria Número 8	175	119	294
Escuela Superior de Actopan	936	580	1,516
Escuela Superior de Atotonilco de Tula	402	212	614
Escuela Superior de Ciudad Sahagún	894	653	1,547
Escuela Superior de Huejutla	706	527	1,233
Escuela Superior de Tepeji del Río	821	616	1,437
Escuela Superior de Tizayuca	1208	940	2,148
Escuela Superior de Tlahuelilpan	833	559	1,392
Escuela Superior de Zimapán	276	189	465
Total	17,546	12,913	30,459

Tabla 23. Matrícula atendida en el nivel superior por género

Unidad académica	Femenino	Masculino	Total
Escuela Superior de Actopan	1,270	592	1,862
Escuela Superior de Apan	254	230	484
Escuela Superior de Atotonilco de Tula	292	67	359
Escuela Superior de Ciudad Sahagún	336	544	880
Escuela Superior de Huejutla	826	321	1,147
Escuela Superior de Tepeji del Río	364	254	618
Escuela Superior de Tizayuca	330	332	662
Escuela Superior de Tlahuelilpan	994	400	1,394
Escuela Superior de Zimapán	244	82	326
Colegio de Posgrado	23	9	32
Instituto de Artes	510	311	821
Instituto de Ciencias Agropecuarias	1,624	1,169	2,793
Instituto de Ciencias Básicas e Ingeniería	2,770	4,331	7,101
Instituto de Ciencias de la Salud	6,191	2,716	8,907
Instituto de Ciencias Económico Administrativas	3,757	2,640	6,397
Instituto de Ciencias Sociales y Humanidades	2,193	1,308	3,501
Total	21,978	15,306	37,284



Figura 6
 Mapa del Estado de Hidalgo
 (matrícula atendida por municipio)

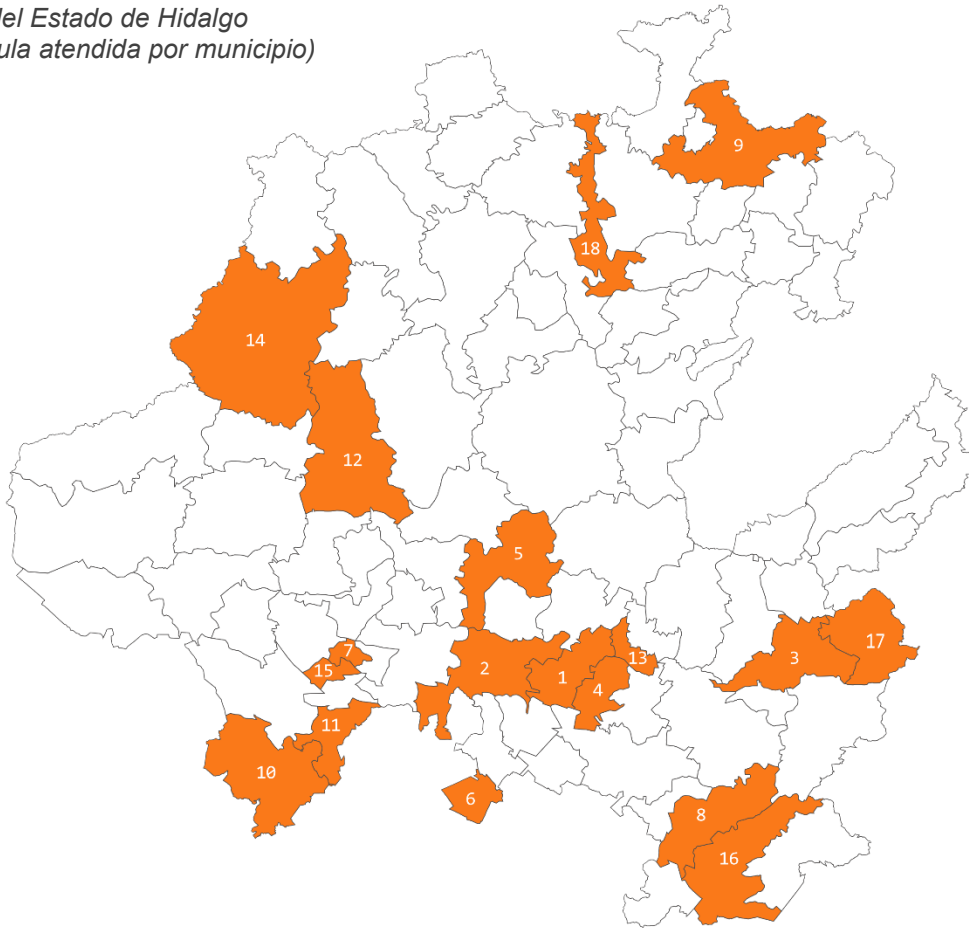


Tabla 24. Matrícula atendida por municipio y género

Número	Municipio	Femenino	Masculino	Total
1	Pachuca de Soto	9,576	7,008	16,584
2	San Agustín Tlaxiaca	9,624	5,130	14,754
3	Tulancingo de Bravo	4,825	3,442	8,267
4	Mineral de la Reforma	2,793	4,340	7,133
5	Actopan	2,206	1,172	3,378
6	Tizayuca	1,538	1,272	2,810
7	Tlahuelilpan	1,827	959	2,786
8	Tepeapulco	1,230	1,197	2,427
9	Huejutla de Reyes	1,532	848	2,380
10	Tepeji del Río	1,185	870	2,055
11	Atotonilco de Tula	694	279	973
12	Ixmiquilpan	500	409	909
13	Mineral del Monte	510	311	821
14	Zimapán	520	271	791
15	Tlaxcoapan	383	238	621
16	Apan	254	230	484
17	Acaxochitlán	175	119	294
18	Lolotla	152	124	276
	Total	39,524	28,219	67,743



Figura 7
Porcentaje de la matrícula atendida por género

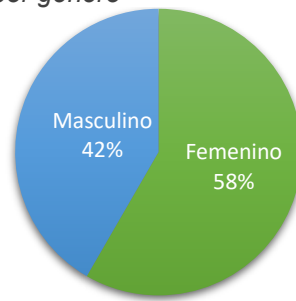


Tabla 25. Matrícula atendida por municipio, programa educativo y género

Municipio / Unidad académica / Programa educativo	Femenino	Masculino	Total
Acaxochitlán			
<i>Escuela Preparatoria Número 8</i>	175	119	294
Bachillerato	175	119	294
Actopan			
<i>Escuela Superior de Actopan</i>	2,206	1,172	3,378
Bachillerato	936	580	1,516
Licenciatura en Creación y Desarrollo de Empresas	76	76	152
Licenciatura en Derecho	507	235	742
Licenciatura en Diseño Gráfico	361	190	551
Licenciatura en Psicología	326	91	417
Apan			
<i>Escuela Superior de Apan</i>	254	230	484
Ingeniería en Biociencias	87	43	130
Licenciatura en Ingeniería Económica y Financiera	100	78	178
Licenciatura en Ingeniería en Nanotecnología	46	90	136
Licenciatura en Ingeniería en Tecnología del Frío	21	19	40
Atotonilco de Tula			
<i>Escuela Superior de Atotonilco de Tula</i>	694	279	973
Bachillerato	402	212	614
Licenciatura en Psicología	292	67	359
Huejutla de Reyes			
<i>Escuela Superior de Huejutla</i>	1,532	848	2,380
Bachillerato	706	527	1,233
Licenciatura en Administración	85	42	127
Licenciatura en Derecho	219	105	324
Licenciatura en Enfermería	404	96	500
Licenciatura en Médico Cirujano	118	78	196
Ixmiquilpan			
<i>Escuela Preparatoria Número 7</i>			
Bachillerato	500	409	909
Lolotla			
<i>Escuela Preparatoria Número 5</i>	152	124	276
Bachillerato	152	124	276
Mineral de La Reforma			
<i>Colegio de Posgrado</i>	23	9	32
Maestría en Tecnología Educativa (modalidad virtual)	23	9	32
<i>Instituto de Ciencias Básicas e Ingeniería</i>	2,770	4,331	7,101
Ingeniería de Materiales	43	45	88
Ingeniería en Geología Ambiental	144	98	242
Ingeniería Industrial	331	532	863



Municipio / Unidad académica / Programa educativo	Femenino	Masculino	Total
Ingeniería Minero Metalúrgico	74	179	253
Licenciatura en Arquitectura	473	495	968
Licenciatura en Biología	387	228	615
Licenciatura en Ciencias Computacionales	164	686	850
Licenciatura en Física y Tecnología Avanzada	52	143	195
Licenciatura en Ingeniería Civil	221	676	897
Licenciatura en Ingeniería en Control Automático y Robótica	75	274	349
Licenciatura en Ingeniería en Electrónica	13	103	116
Licenciatura en Ingeniería en Telecomunicaciones	51	203	254
Licenciatura en Matemáticas Aplicadas	68	105	173
Licenciatura en Química	277	253	530
Licenciatura en Química de Alimentos	230	100	330
Maestría en Ciencias de los Materiales	12	7	19
Maestría en Ciencias en Automatización y Control	1	8	9
Maestría en Ciencias en Biodiversidad y Conservación	15	12	27
Maestría en Ciencias en Computación Avanzada y Electrónica		13	13
Maestría en Ciencias en Ingeniería Industrial	9	16	25
Maestría en Ciencias en Matemáticas y su Didáctica	12	6	18
Maestría en Física y Tecnología Avanzada	7	7	14
Maestría en Gestión Ambiental	12	8	20
Maestría en Internet de las Cosas		7	7
Maestría en Matemáticas	4	7	11
Maestría en Química	16	14	30
Maestría en Tecnologías de la Información para la Educación	5	3	8
Doctorado en Ciencias Ambientales	19	13	32
Doctorado en Ciencias Computacionales	4	5	9
Doctorado en Ciencias de los Materiales	23	35	58
Doctorado en Ciencias en Automatización y Control	1	11	12
Doctorado en Ciencias en Biodiversidad y Conservación	8	13	21
Doctorado en Ciencias en Ingeniería, con Énfasis en Análisis y Modelación de Sistemas	7	8	15
Doctorado en Química	12	18	30
Mineral del Monte			
Instituto de Artes	510	311	821
Licenciatura en Artes Visuales	176	92	268
Licenciatura en Danza	138	27	165
Licenciatura en Música	88	124	212
Licenciatura en Teatro	108	68	176
Pachuca de Soto			
Escuela Preparatoria Número 1	4,369	3,410	7,779
Bachillerato	4,369	3,410	7,779
Escuela Preparatoria Número 3	1,620	1,338	2,958
Bachillerato	1,620	1,338	2,958
Escuela Preparatoria Número 4	1,394	952	2,346
Bachillerato	1,394	952	2,346
Instituto de Ciencias Sociales y Humanidades	2,193	1,308	3,501
Licenciatura en Antropología Social	26	22	48
Licenciatura en Ciencia Política y Administración Pública	216	226	442
Licenciatura en Ciencias de la Educación	412	137	549
Licenciatura en Comunicación	383	304	687
Licenciatura en Derecho	438	326	764
Licenciatura en Enseñanza de la Lengua Inglesa	194	73	267
Licenciatura en Historia de México	50	53	103
Licenciatura en Innovación y Tecnología Educativa (modalidad virtual)	44	10	54



Municipio / Unidad académica / Programa educativo	Femenino	Masculino	Total
Licenciatura en Planeación y Desarrollo Regional	5	12	17
Licenciatura en Sociología	47	33	80
Licenciatura en Trabajo Social	256	45	301
Maestría en Ciencias de la Educación	9	9	18
Maestría en Ciencias Sociales	13	4	17
Maestría en Derecho Penal y Ciencias Penales	25	13	38
Maestría en Estudios de Población	6	1	7
Maestría en Gobierno y Gestión Local	5	5	10
Maestría en Historia	1	6	7
Maestría en Trabajo Social	7	3	10
Doctorado en Ciencias de la Educación	12	4	16
Doctorado en Ciencias Sociales	22	12	34
Doctorado en Estudios de Población	8	1	9
Doctorado en Políticas Públicas	14	9	23
San Agustín Tlaxiaca			
<i>Instituto de Ciencias de la Salud</i>	5,867	2,490	8,357
Licenciatura en Cirujano Dentista	823	262	1,085
Licenciatura en Enfermería	1,040	268	1,308
Licenciatura en Farmacia	348	128	476
Licenciatura en Gerontología	274	48	322
Licenciatura en Médico Cirujano	1,422	862	2,284
Licenciatura en Nutrición	646	268	914
Licenciatura en Psicología	954	417	1,371
Especialidad en Anestesiología	22	16	38
Especialidad en Cirugía General	16	34	50
Especialidad en Enfermería Neonatal	20	5	25
Especialidad en Enfermería Pediátrica	17	1	18
Especialidad en Ginecología y Obstetricia	54	22	76
Especialidad en Medicina de Urgencias	19	18	37
Especialidad en Medicina del Enfermo en Estado Crítico	4	5	9
Especialidad en Medicina Interna	17	29	46
Especialidad en Neonatología	1		1
Especialidad en Odontopediatría	11	3	14
Especialidad en Ortopedia y Traumatología	14	53	67
Especialidad en Pediatría Médica	62	7	69
Maestría en Ciencias Biomédicas y de la Salud	14	7	21
Maestría en Farmacia Clínica	1	4	5
Maestría en Gerontología de la Salud	1	2	3
Maestría en Nutrición Clínica	12		12
Maestría en Psicología de la Salud	5		5
Maestría en Salud Pública	26	15	41
Doctorado en Ciencias de los Alimentos y Salud Humana	24	7	31
Doctorado en Ciencias del Comportamiento Saludable	20	9	29
<i>Instituto de Ciencias Económico Administrativas</i>	3,757	2,640	6,397
Licenciatura en Administración	540	481	1,021
Licenciatura en Comercio Exterior	654	416	1,070
Licenciatura en Contaduría	555	513	1,068
Licenciatura en Economía	89	148	237
Licenciatura en Gastronomía	531	461	992
Licenciatura en Mercadotecnia	691	380	1,071
Licenciatura en Mercadotecnia (modalidad virtual)	89	49	138
Licenciatura en Turismo	564	162	726
Maestría en Administración	4	4	8
Maestría en Auditoría	11	7	18
Maestría en Comercio Internacional	4	4	8



Municipio / Unidad académica / Programa educativo	Femenino	Masculino	Total
Maestría en Estudios Económicos	3	5	8
Maestría en Gestión Fiscal	7	7	14
Doctorado en Ciencias Económico Administrativas	15	3	18
Tepeapulco			
Escuela Superior de Ciudad Sahagún	1,230	1,197	2,427
Bachillerato	894	653	1,547
Ingeniería Industrial	142	195	337
Licenciatura en Contaduría	157	108	265
Licenciatura en Ingeniería Mecánica	33	237	270
Maestría en Gestión y Desarrollo de Nuevas Tecnologías	4	4	8
Tepeji del Río de Ocampo			
Escuela Superior de Tepeji del Río	1,185	870	2,055
Bachillerato	821	616	1,437
Ingeniería Industrial	101	112	213
Licenciatura en Administración	148	80	228
Licenciatura en Médico Cirujano	114	61	175
Maestría en Gestión y Desarrollo de Nuevas Tecnologías	1	1	2
Tizayuca			
Escuela Superior de Tizayuca	1,538	1,272	2,810
Bachillerato	1,208	940	2,148
Ingeniería en Computación	2	3	5
Licenciatura en Ingeniería en Automatización Industrial	25	122	147
Licenciatura en Tecnologías de la Información	26	96	122
Licenciatura en Turismo	270	104	374
Maestría en Gestión y Desarrollo de Nuevas Tecnologías	7	7	14
Tlahuelilpan			
Escuela Superior de Tlahuelilpan	1,827	959	2,786
Bachillerato	833	559	1,392
Licenciatura en Administración	202	88	290
Licenciatura en Enfermería	602	101	703
Licenciatura en Ingeniería de Software	54	133	187
Licenciatura en Médico Cirujano	136	78	214
Tlaxcoapan			
Escuela Preparatoria Número 6	383	238	621
Bachillerato	383	238	621
Tulancingo de Bravo			
Escuela Preparatoria Número 2	2,877	2,047	4,924
Bachillerato	2,877	2,047	4,924
Instituto de Ciencias Agropecuarias	1,624	1,169	2,793
Ingeniería Agroindustrial	90	95	185
Ingeniería en Agronomía para la Producción Sustentable	186	278	464
Ingeniería en Alimentos	129	69	198
Ingeniería Forestal	51	52	103
Licenciatura en Alimentación Sustentable	48	15	63
Licenciatura en Gestión de Negocios Agropecuarios	80	51	131
Licenciatura en Ingeniería en Biotecnología	193	132	325
Licenciatura en Medicina Veterinaria y Zootecnia	777	424	1,201
Maestría en Ciencia de los Alimentos	29	8	37
Maestría en Ciencias y Tecnología Agrícola y Forestal Sustentable	8	6	14
Maestría en Ciencias Zootécnicas y Salud Animal	13	13	26
Doctorado en Ciencias Agropecuarias	20	26	46
Área Académica de Medicina Tulancingo	324	226	550
Licenciatura en Médico Cirujano	324	226	550



Municipio / Unidad académica / Programa educativo	Femenino	Masculino	Total
Zimapán			
Escuela Superior de Zimapán	520	271	791
Bachillerato	276	189	465
Ingeniería en Procesamiento de Recursos Minerales	30	18	48
Licenciatura en Contaduría	84	30	114
Licenciatura en Derecho	130	34	164
Total	39,524	28,219	67,743

Tabla 26. Matrícula atendida en el nivel superior por área del conocimiento

Área del conocimiento	2023	2024	2025
Ciencias Agropecuarias	2,648	2,762	2,813
Ciencias de la Salud	11,490	11,352	11,471
Ciencias Naturales y Exactas	3,321	3,143	2,984
Ciencias Sociales y Administrativas	12,160	11,850	11,687
Educación y Humanidades	1,988	1,878	1,844
Ingeniería y Tecnología	7,064	6,778	6,485
Total	38,671	37,763	37,284

Tabla 27. Matrícula atendida en el nivel superior por área del conocimiento y género

Área de conocimiento	Femenino	Masculino	Total
Ciencias Agropecuarias	1,636	1,177	2,813
Ciencias de la Salud	8,183	3,288	11,471
Ciencias Naturales y Exactas	1,181	1,803	2,984
Ciencias Sociales y Administrativas	7,121	4,566	11,687
Educación y Humanidades	1,240	604	1,844
Ingeniería y Tecnología	2,617	3,868	6,485
Total	21,978	15,306	37,284

Figura 8

Porcentaje de matrícula atendida en el nivel superior por área del conocimiento

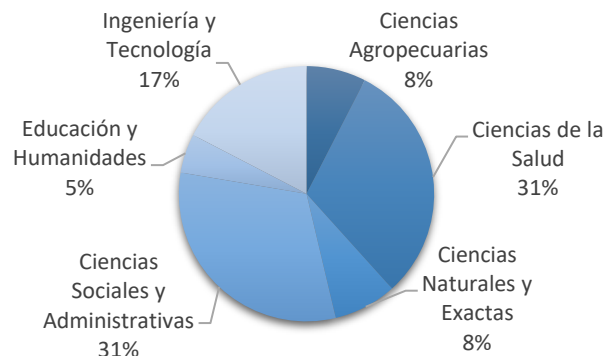


Tabla 28. Matrícula atendida en el sistema incorporado por nivel educativo

Nivel	2023	2024	2025
Bachillerato	4,873	4,764	4,672
Licenciatura	997	1,011	988
Total	5,870	5,775	5,660



Tabla 29. Matrícula atendida en el sistema incorporado por género

Nivel educativo / Escuela	Femenino	Masculino	Total
Medio superior			
1. Centro Educativo Cultural Bilingüe Tollantzingo A.C.	130	106	236
2. Centro Universitario Continental	410	377	787
3. Colegio Pedro de Gante A. C.	148	125	273
4. Escuela Preparatoria de Apan	35	40	75
5. Escuela Preparatoria Justo Sierra	199	170	369
6. Escuela Preparatoria Lic. Jesús Angeles Contreras	87	72	159
7. Escuela Preparatoria Mangas	74	44	118
8. Escuela Preparatoria Morelos	350	287	637
9. Escuela Preparatoria Ricardo Flores Magón	48	39	87
10. Escuela Preparatoria San Felipe Orizatlán	51	47	98
11. Escuela Preparatoria Dr. Alberto Zoebisch Sánchez	434	352	786
12. Escuela Preparatoria Dr. Jorge A. Berganza y de la Torre	80	71	151
13. Escuela Preparatoria Ing. Carlos Herrera Ordoñez	66	46	112
14. Escuela Preparatoria Sor Juana Inés de la Cruz	462	322	784
Superior			
1. Centro Universitario Continental	524	464	988
Total	3,098	2,562	5,660

Matrícula atendida de calidad

Tabla 30. Matrícula atendida de calidad en licenciatura

	2023	2024	2025
Matrícula en programas educativos de calidad	32,993	32,825	33,207
Número de programas educativos de calidad	67	67	68

Nota. Se considera que un programa educativo es de calidad cuando tiene asignado el nivel 1 o 2 por parte de los CIEES, asimismo, si cuenta con un reconocimiento por una organización nacional o internacional.

Tabla 31. Matrícula atendida de calidad en licenciatura por organismo acreditador y género

Unidad académica / Programa educativo	Organismo acreditador	Femenino	Masculino	Total
Escuela Superior de Actopan		1,270	592	1,862
Licenciatura en Creación y Desarrollo de Empresas	CIEES	76	76	152
Licenciatura en Derecho	CIEES	507	235	742
Licenciatura en Diseño Gráfico	CIEES	361	190	551
Licenciatura en Psicología	CIEES	326	91	417
Escuela Superior de Apan		254	230	484
Ingeniería en Biociencias	CIEES	87	43	130
Licenciatura en Ingeniería Económica y Financiera	CIEES	100	78	178
Licenciatura en Ingeniería en Nanotecnología	CIEES	46	90	136
Licenciatura en Ingeniería en Tecnología del Frío	CIEES	21	19	40
Escuela Superior de Atotonilco de Tula		292	67	359
Licenciatura en Psicología	CIEES	292	67	359
Escuela Superior de Ciudad Sahagún		332	540	872
Ingeniería Industrial	CIEES	142	195	337
Licenciatura en Contaduría	CIEES	157	108	265



Unidad académica / Programa educativo	Organismo acreditador	Femenino	Masculino	Total
Licenciatura en Ingeniería Mecánica	CIEES	33	237	270
Escuela Superior de Huejutla		708	243	951
Licenciatura en Administración	CIEES	85	42	127
Licenciatura en Derecho	CIEES	219	105	324
Licenciatura en Enfermería	CIEES	404	96	500
Escuela Superior de Tepeji del Río		249	192	441
Ingeniería Industrial	CIEES	101	112	213
Licenciatura en Administración	CIEES	148	80	228
Escuela Superior de Tizayuca		321	322	643
Licenciatura en Ingeniería en Automatización Industrial	CIEES	25	122	147
Licenciatura en Tecnologías de la Información	CIEES	26	96	122
Licenciatura en Turismo	CIEES	270	104	374
Escuela Superior de Tlahuelilpan		858	322	1,180
Licenciatura en Administración	CIEES	202	88	290
Licenciatura en Enfermería	CIEES	602	101	703
Licenciatura en Ingeniería de Software	CIEES	54	133	187
Escuela Superior de Zimapán		214	64	278
Licenciatura en Contaduría	CIEES	84	30	114
Licenciatura en Derecho	CIEES	130	34	164
Instituto de Artes		402	243	645
Licenciatura en Artes Visuales	CAESA	176	92	268
Licenciatura en Danza	CAESA	138	27	165
Licenciatura en Música	CAESA	88	124	212
Instituto de Ciencias Agropecuarias		1,233	918	2,151
Ingeniería Agroindustrial	CIEES	90	95	185
Ingeniería en Agronomía para la Producción Sustentable	CIEES	186	278	464
Ingeniería en Alimentos	CIEES	129	69	198
Ingeniería Forestal	CIEES	51	52	103
Licenciatura en Medicina Veterinaria y Zootecnia	CIEES	777	424	1,201
Instituto de Ciencias Básicas e Ingeniería		2,515	3,743	6,258
Ingeniería de Materiales	CIEES	43	45	88
Ingeniería en Geología Ambiental	CIEES	144	98	242
Ingeniería Industrial	CACEI	331	532	863
Ingeniería Minero Metalúrgico	CACEI	74	179	253
Licenciatura en Arquitectura	CIEES	473	495	968
Licenciatura en Biología	CACEB	387	228	615
Licenciatura en Ciencias Computacionales	CIEES	164	686	850
Licenciatura en Física y Tecnología Avanzada	CIEES	52	143	195
Licenciatura en Ingeniería Civil	CACEI	221	676	897
Licenciatura en Ingeniería en Telecomunicaciones	CIEES	51	203	254
Licenciatura en Matemáticas Aplicadas	CIEES	68	105	173
Licenciatura en Química	CONAECQ	277	253	530
Licenciatura en Química de Alimentos	CONAECQ	230	100	330
Instituto de Ciencias de la Salud		5,507	2,253	7,760
Licenciatura en Cirujano Dentista	CIEES	823	262	1,085
Licenciatura en Enfermería	CIEES	1,040	268	1,308
Licenciatura en Farmacia	COMAEF	348	128	476
Licenciatura en Gerontología	CIEES	274	48	322
Licenciatura en Médico Cirujano *	CIEES/COMAEN	1,422	862	2,284



Unidad académica / Programa educativo	Organismo acreditador	Femenino	Masculino	Total
Licenciatura en Nutrición	CIEES/CONCAPREN	646	268	914
Licenciatura en Psicología	CIEES/CNEIP	954	417	1,371
Instituto de Ciencias Económico Administrativas		3,624	2,561	6,185
Licenciatura en Administración *	CACECA/AICE	540	481	1,021
Licenciatura en Comercio Exterior *	CACECA/AICE	654	416	1,070
Licenciatura en Contaduría *	CACECA/AICE	555	513	1,068
Licenciatura en Economía *	CONACE/AICE	89	148	237
Licenciatura en Gastronomía	CONAET	531	461	992
Licenciatura en Mercadotecnia *	CACECA/AICE	691	380	1,071
Licenciatura en Turismo *	CONAET	564	162	726
Instituto de Ciencias Sociales y Humanidades		1,972	1,166	3,138
Licenciatura en Antropología Social	CIEES	26	22	48
Licenciatura en Ciencia Política y Administración Pública *	CIEES/GRANA	216	226	442
Licenciatura en Ciencias de la Educación *	CIEES/CEPPE/GRANA	412	137	549
Licenciatura en Comunicación *	CIEES/GRANA	383	304	687
Licenciatura en Derecho	CIEES	438	326	764
Licenciatura en Enseñanza de la Lengua Inglesa	COAPEHUM	194	73	267
Licenciatura en Sociología	CIEES	47	33	80
Licenciatura en Trabajo Social	CONAC	256	45	301
Total		19,751	13,456	33,207

Nota *. Programas educativos con reconocimiento internacional.

Tabla 32. Matrícula atendida en posgrados registrados en el Sistema Nacional de Posgrados (SNP)

Unidad académica	No.	Nombre	Femenino	Masculino	Total
Instituto de Ciencias Agropecuarias	1	Maestría en Ciencia de los Alimentos	29	8	37
	2	Maestría en Ciencias y Tecnología Agrícola y Forestal Sustentable	8	6	14
	3	Maestría en Ciencias Zootécnicas y Salud Animal	13	13	26
	4	Doctorado en Ciencias Agropecuarias (tradicional)*	12	12	24
	5	Doctorado en Ciencias Agropecuarias (directo)**	8	14	22
Instituto de Ciencias Básicas e Ingeniería	6	Maestría en Ciencias de los Materiales	12	7	19
	7	Maestría en Ciencias en Automatización y Control	1	8	9
	8	Maestría en Ciencias en Biodiversidad y Conservación	15	12	27
	9	Maestría en Ciencias en Computación Avanzada y Electrónica		13	13
	10	Maestría en Ciencias en Ingeniería Industrial	9	16	25
	11	Maestría en Ciencias en Matemáticas y su Didáctica	12	6	18
	12	Maestría en Física y Tecnología Avanzada	7	7	14
	13	Maestría en Gestión Ambiental	12	8	20
	14	Maestría en Internet de las Cosas		7	7
	15	Maestría en Matemáticas	4	7	11
	16	Maestría en Química	16	14	30
	17	Doctorado en Ciencias Ambientales (directo) **	13	9	22



Unidad académica	No.	Nombre	Femenino	Masculino	Total
	18	Doctorado en Ciencias Ambientales (tradicional) *	6	4	10
	19	Doctorado en Ciencias Computacionales	4	5	9
	20	Doctorado en Ciencias de los Materiales (directo) **	10	18	28
	21	Doctorado en Ciencias de los Materiales (tradicional) *	13	17	30
	22	Doctorado en Ciencias en Automatización y Control	1	10	11
	23	Doctorado en Ciencias en Biodiversidad y Conservación	4	9	13
	24	Doctorado en Ciencias en Ingeniería, con Énfasis en Análisis y Modelación de Sistemas	4	7	11
	25	Doctorado en Química (directo) **	3	3	6
	26	Doctorado en Química (tradicional) *	8	11	19
Instituto de Ciencias de la Salud	27	Especialidad en Enfermería Neonatal	20	5	25
	28	Especialidad en Enfermería Pediátrica	17	1	18
	29	Maestría en Ciencias Biomédicas y de la Salud	14	7	21
	30	Maestría en Farmacia Clínica	1	4	5
	31	Maestría en Nutrición Clínica	12		12
	32	Maestría en Psicología de la Salud	5		5
	33	Maestría en Salud Pública	26	15	41
	34	Doctorado en Ciencias de los Alimentos y Salud Humana	24	7	31
	35	Doctorado en Ciencias del Comportamiento Saludable	20	9	29
Instituto de Ciencias Económico Administrativas	36	Maestría en Administración	4	4	8
	37	Maestría en Estudios Económicos	3	5	8
	38	Maestría en Gestión Fiscal	7	7	14
	39	Doctorado en Ciencias Económico Administrativas	15	3	18
Instituto de Ciencias Sociales y Humanidades	40	Especialidad en Docencia			0
	41	Maestría en Ciencias de la Educación	9	9	18
	42	Maestría en Ciencias Sociales	13	4	17
	43	Maestría en Derecho Penal y Ciencias Penales	25	13	38
	44	Maestría en Estudios de Población	6	1	7
	45	Maestría en Gobierno y Gestión Local	5	5	10
	46	Maestría en Historia	1	6	7
	47	Doctorado en Ciencias de la Educación	12	4	16
	48	Doctorado en Ciencias Sociales	22	12	34
	49	Doctorado en Estudios de Población	8	1	9
50	Doctorado en Políticas Públicas	14	9	23	
Escuela Superior de Tizayuca	51	Maestría en Gestión y Desarrollo de Nuevas Tecnologías	12	12	24
Total			519	394	913

Nota. * Programa de doctorado tradicional. Se desarrolla a partir de una maestría reconocida y tiene como objetivo la obtención del grado de doctor.

Nota. ** Programa de doctorado directo. Se desarrolla a partir de estudios de licenciatura y tiene como objetivo la obtención del grado de doctor.



Matrícula auditada

Tabla 33. Matrícula auditada por nivel educativo

Nivel	2023	2024	2025
Bachillerato	21,709	23,830	24,620
Licenciatura	32,947	32,077	32,189
Especialidad	177	250	435
Maestría	687	481	452
Doctorado	335	347	355
Total	55,855	56,985	58,051

Nota. La matrícula registrada en la Estadística 911 corresponde al ciclo escolar julio – diciembre.

Figura 9

Comportamiento de la matrícula auditada

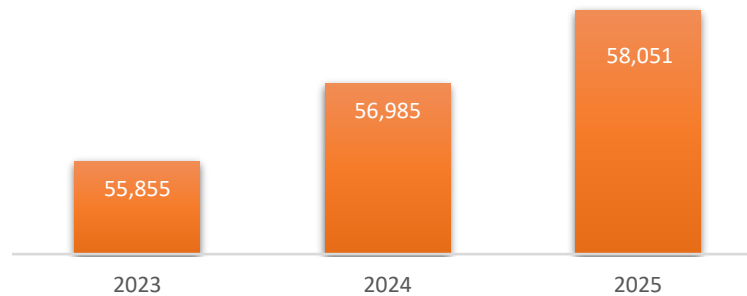


Tabla 34. Matrícula auditada de nuevo ingreso y reingreso

Nivel	Nuevo ingreso	Reingreso	Total
Bachillerato	8,563	16,057	24,620
Licenciatura	4,734	27,455	32,189
Especialidad	30	405	435
Maestría	139	313	452
Doctorado	36	319	355
Total	13,502	44,549	58,051

Figura 10

Porcentaje de la matrícula auditada por nivel educativo

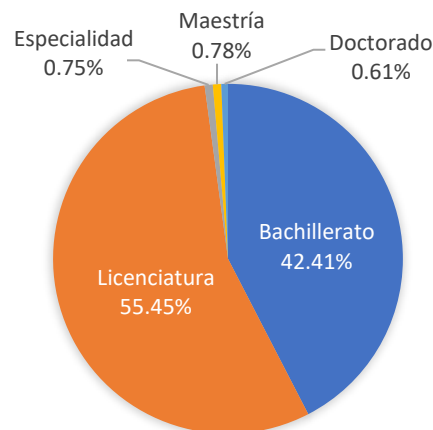




Tabla 35. Matrícula auditada en el nivel medio superior por género

Unidad académica	Femenino	Masculino	Total
Escuela Preparatoria Número 1	3,422	2,753	6,175
Escuela Preparatoria Número 2	2,269	1,671	3,940
Escuela Preparatoria Número 3	1,329	1,097	2,426
Escuela Preparatoria Número 4	1,131	790	1,921
Escuela Preparatoria Número 5	125	101	226
Escuela Preparatoria Número 6	321	198	519
Escuela Preparatoria Número 7	455	366	821
Escuela Preparatoria Número 8	170	113	283
Escuela Superior de Actopan	747	442	1,189
Escuela Superior de Atotonilco de Tula	321	171	492
Escuela Superior de Ciudad Sahagún	697	543	1,240
Escuela Superior de Huejutla	563	414	977
Escuela Superior de Tepeji del Río	680	514	1,194
Escuela Superior de Tizayuca	1,006	756	1,762
Escuela Superior de Tlahuelilpan	651	457	1,108
Escuela Superior de Zimapán	201	146	347
Total	14,088	10,532	24,620

Tabla 36. Matrícula auditada en el nivel superior por género

Unidad académica	Femenino	Masculino	Total
Escuela Superior de Actopan	1,135	517	1,652
Escuela Superior de Apan	215	186	401
Escuela Superior de Atotonilco de Tula	264	62	326
Escuela Superior de Ciudad Sahagún	327	511	838
Escuela Superior de Huejutla	754	288	1,042
Escuela Superior de Tepeji del Río	321	226	547
Escuela Superior de Tizayuca	294	289	583
Escuela Superior de Tlahuelilpan	904	365	1,269
Escuela Superior de Zimapán	214	77	291
Instituto de Artes	470	296	766
Instituto de Ciencias Agropecuarias	1,467	1,028	2,495
Instituto de Ciencias Básicas e Ingeniería	2,448	3,805	6,253
Instituto de Ciencias de la Salud	5,660	2,502	8,162
Instituto de Ciencias Económico Administrativas	3,342	2,338	5,680
Instituto de Ciencias Sociales y Humanidades	1,957	1,149	3,106
Colegio de Posgrado	17	3	20
Total	19,789	13,642	33,431



Figura 11
 Mapa del Estado de Hidalgo
 (matrícula auditada por municipio)

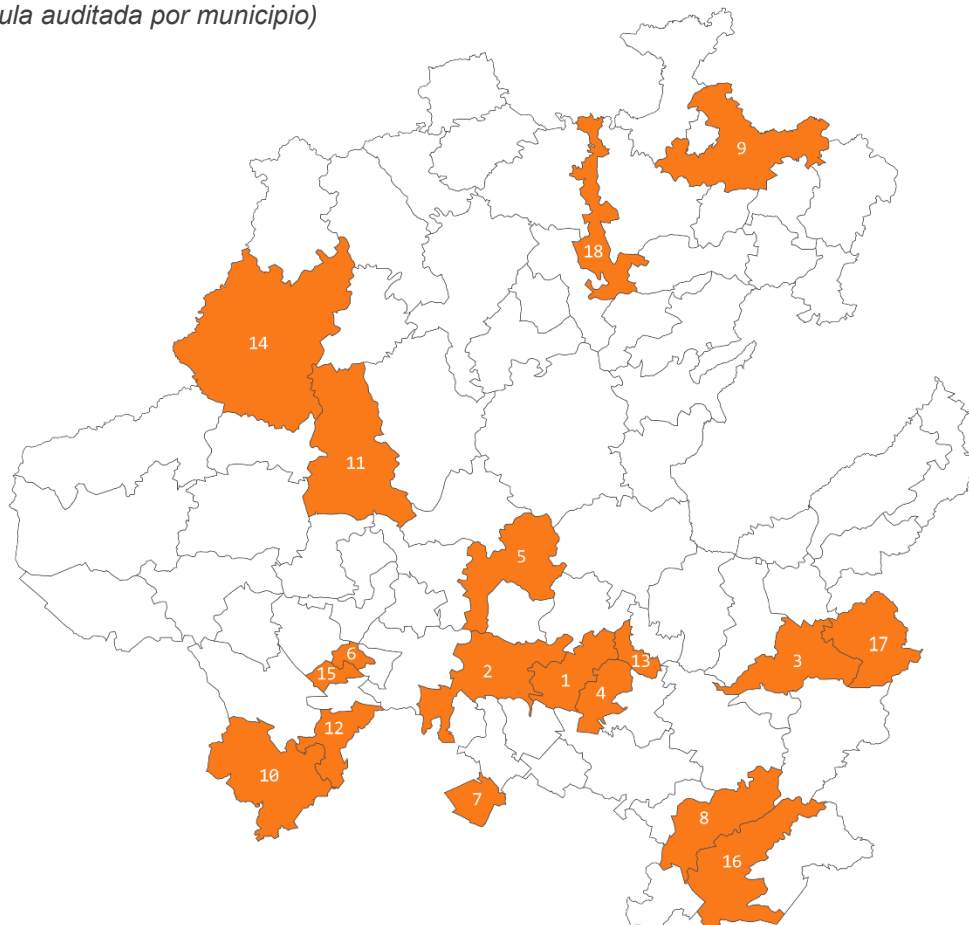


Tabla 37. Matrícula auditada por municipio y género

Número	Municipio	Femenino	Masculino	Total
1	Pachuca de Soto	7,839	5,789	13,628
2	San Agustín Tlaxiaca	8,668	4,623	13,291
3	Tulancingo de Bravo	4,070	2,916	6,986
4	Mineral de la Reforma	2,465	3,808	6,273
5	Actopan	1,882	959	2,841
6	Tlahuelilpan	1,555	822	2,377
7	Tizayuca	1,300	1045	2,345
8	Tepeapulco	1,024	1054	2,078
9	Huejutla de Reyes	1,317	702	2,019
10	Tepeji del Río	1,001	740	1,741
11	Ixmiquilpan	455	366	821
12	Atotonilco de Tula	585	233	818
13	Mineral del Monte	470	296	766
14	Zimapán	415	223	638
15	Tlaxcoapan	321	198	519
16	Apan	215	186	401
17	Acaxochitlán	170	113	283
18	Lolotla	125	101	226
	Total	33,877	24,174	58,051



Figura 12
Porcentaje de la matrícula auditada por género

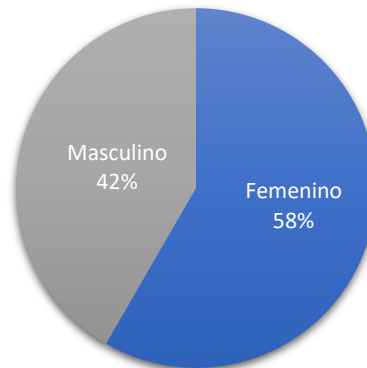


Tabla 38. Matrícula auditada por municipio, programa educativo y género

Municipio / Unidad académica / Programa educativo	Femenino	Masculino	Total
Acaxochtlán			
<i>Escuela Preparatoria Número 8</i>	170	113	283
Bachillerato	170	113	283
Actopan			
<i>Escuela Superior de Actopan</i>	1,882	959	2,841
Bachillerato	747	442	1,189
Licenciatura en Creación y Desarrollo de Empresas	63	67	130
Licenciatura en Derecho	457	205	662
Licenciatura en Diseño Gráfico	321	161	482
Licenciatura en Psicología	294	84	378
Apan			
<i>Escuela Superior de Apan</i>	215	186	401
Ingeniería en Biociencias	67	36	103
Licenciatura en Ingeniería Económica y Financiera	89	64	153
Licenciatura en Ingeniería en Nanotecnología	40	71	111
Licenciatura en Ingeniería en Tecnología del Frío	19	15	34
Atotonilco de Tula			
<i>Escuela Superior de Atotonilco de Tula</i>	585	233	818
Bachillerato	321	171	492
Licenciatura en Psicología	264	62	326
Huejutla de Reyes			
<i>Escuela Superior de Huejutla</i>	1,317	702	2,019
Bachillerato	563	414	977
Licenciatura en Administración	82	40	122
Licenciatura en Derecho	204	97	301
Licenciatura en Enfermería	375	85	460
Licenciatura en Médico Cirujano	93	66	159
Ixmiquilpan			
<i>Escuela Preparatoria Número 7</i>	455	366	821
Bachillerato	455	366	821
Lolotla			
<i>Escuela Preparatoria Número 5</i>	125	101	226



Municipio / Unidad académica / Programa educativo	Femenino	Masculino	Total
Bachillerato	125	101	226
Mineral de la Reforma			
Colegio de Posgrado	17	3	20
Maestría en Tecnología Educativa (modalidad virtual)	17	3	20
Instituto de Ciencias Básicas e Ingeniería	2,448	3,805	6,253
Ingeniería de Materiales	28	39	67
Ingeniería en Geología Ambiental	122	82	204
Ingeniería Industrial	307	454	761
Ingeniería Minero Metalúrgico	67	148	215
Licenciatura en Arquitectura	430	452	882
Licenciatura en Biología	347	209	556
Licenciatura en Ciencias Computacionales	140	598	738
Licenciatura en Física y Tecnología Avanzada	44	127	171
Licenciatura en Ingeniería Civil	200	603	803
Licenciatura en Ingeniería en Control Automático y Robótica	68	247	315
Licenciatura en Ingeniería en Electrónica	7	68	75
Licenciatura en Ingeniería en Telecomunicaciones	41	174	215
Licenciatura en Matemáticas Aplicadas	58	95	153
Licenciatura en Química	247	235	482
Licenciatura en Química de Alimentos	203	95	298
Maestría en Ciencias de los Materiales	10	6	16
Maestría en Ciencias en Automatización y Control		5	5
Maestría en Ciencias en Biodiversidad y Conservación	12	9	21
Maestría en Ciencias en Computación Avanzada y Electrónica		11	11
Maestría en Ciencias en Ingeniería Industrial	8	13	21
Maestría en Ciencias en Matemáticas y su Didáctica	7	5	12
Maestría en Física y Tecnología Avanzada	6	6	12
Maestría en Gestión Ambiental	8	3	11
Maestría en Internet de las Cosas		3	3
Maestría en Matemáticas	4	7	11
Maestría en Química	12	8	20
Maestría en Tecnologías de la Información para la Educación	5	3	8
Doctorado en Ciencias de los Materiales	21	34	55
Doctorado en Ciencias en Automatización y Control	1	11	12
Doctorado en Ciencias en Biodiversidad y Conservación	7	13	20
Doctorado en Ciencias en Ingeniería, con Énfasis en Análisis y Modelación de Sistemas	7	8	15
Doctorado en Ciencias Ambientales	17	11	28
Doctorado en Ciencias Computacionales	4	5	9
Doctorado en Química	10	18	28
Mineral del Monte			
Instituto de Artes	470	296	766
Licenciatura en Artes Visuales	158	82	240
Licenciatura en Danza	120	28	148
Licenciatura en Música	92	123	215
Licenciatura en Teatro	100	63	163
Pachuca de Soto			
Escuela Preparatoria Número 1	3,422	2,753	6,175
Bachillerato	3,422	2,753	6,175
Escuela Preparatoria Número 3	1,329	1,097	2,426



Municipio / Unidad académica / Programa educativo	Femenino	Masculino	Total
Bachillerato	1,329	1,097	2,426
Escuela Preparatoria Número 4	1,131	790	1,921
Bachillerato	1,131	790	1,921
Instituto de Ciencias Sociales y Humanidades	1,957	1,149	3,106
Licenciatura en Antropología Social	25	23	48
Licenciatura en Ciencia Política y Administración Pública	191	200	391
Licenciatura en Ciencias de la Educación	366	119	485
Licenciatura en Comunicación	349	261	610
Licenciatura en Derecho	402	301	703
Licenciatura en Enseñanza de la Lengua Inglesa	179	60	239
Licenciatura en Historia de México	41	44	85
Licenciatura en Innovación y Tecnología Educativa (modalidad virtual)	32	8	40
Licenciatura en Planeación y Desarrollo Regional	4	8	12
Licenciatura en Sociología	42	24	66
Licenciatura en Trabajo Social	210	37	247
Maestría en Ciencias de la Educación	9	9	18
Maestría en Ciencias Sociales	12	4	16
Maestría en Derecho Penal y Ciencias Penales	23	13	36
Maestría en Estudios de Población	6	1	7
Maestría en Gobierno y Gestión Local	4	4	8
Maestría en Historia	1	6	7
Maestría en Trabajo Social	7	3	10
Doctorado en Ciencias de la Educación	12	4	16
Doctorado en Ciencias Sociales	21	12	33
Doctorado en Estudios de Población	8	1	9
Doctorado en Políticas Públicas	13	7	20
San Agustín Tlaxiaca			
Instituto de Ciencias de la Salud	5,326	2,285	7,611
Especialidad en Anestesiología	20	15	35
Especialidad en Cirugía General	16	34	50
Especialidad en Enfermería Neonatal	20	5	25
Especialidad en Enfermería Pediátrica	8	1	9
Especialidad en Ginecología y Obstetricia	52	22	74
Especialidad en Medicina de Urgencias	19	18	37
Especialidad en Medicina del Enfermo en Estado Crítico	4	5	9
Especialidad en Medicina Interna	16	29	45
Especialidad en Neonatología	2		2
Especialidad en Odontopediatría	11	3	14
Especialidad en Ortopedia y Traumatología	14	53	67
Especialidad en Pediatría Médica	61	7	68
Licenciatura en Cirujano Dentista	772	245	1,017
Licenciatura en Enfermería	917	245	1,162
Licenciatura en Farmacia	309	115	424
Licenciatura en Gerontología	244	39	283
Licenciatura en Médico Cirujano	1,329	805	2,134
Licenciatura en Nutrición	579	237	816
Licenciatura en Psicología	852	373	1,225
Maestría en Ciencias Biomédicas y de la Salud	8	5	13
Maestría en Farmacia Clínica	1	4	5
Maestría en Gerontología de la Salud	1	2	3
Maestría en Nutrición Clínica	12	1	13



Municipio / Unidad académica / Programa educativo	Femenino	Masculino	Total
Maestría en Psicología de la Salud	5		5
Maestría en Salud Pública	13	9	22
Doctorado en Ciencias de los Alimentos y Salud Humana	21	4	25
Doctorado en Ciencias del Comportamiento Saludable	20	9	29
Instituto de Ciencias Económico Administrativas	3,342	2,338	5,680
Licenciatura en Administración	483	416	899
Licenciatura en Comercio Exterior	570	365	935
Licenciatura en Contaduría	495	459	954
Licenciatura en Economía	84	138	222
Licenciatura en Gastronomía	469	415	884
Licenciatura en Mercadotecnia	609	330	939
Licenciatura en Mercadotecnia (modalidad virtual)	88	51	139
Licenciatura en Turismo	510	143	653
Maestría en Administración		2	2
Maestría en Auditoría	11	7	18
Maestría en Comercio Internacional	2	1	3
Maestría en Estudios Económicos	3	1	4
Maestría en Gestión Fiscal	7	7	14
Doctorado en Ciencias Económico Administrativas	11	3	14
Tepeapulco			
Escuela Superior de Ciudad Sahagún	1,024	1,054	2,078
Bachillerato	697	543	1,240
Ingeniería Industrial	138	185	323
Licenciatura en Contaduría	149	93	242
Licenciatura en Ingeniería Mecánica	33	226	259
Maestría en Gestión y Desarrollo de Nuevas Tecnologías	7	7	14
Tepeji del Río			
Escuela Superior de Tepeji del Río	1,001	740	1,741
Bachillerato	680	514	1,194
Ingeniería Industrial	89	100	189
Licenciatura en Administración	133	75	208
Licenciatura en Médico Cirujano	98	50	148
Maestría en Gestión y Desarrollo de Nuevas Tecnologías	1	1	2
Tizayuca			
Escuela Superior de Tizayuca	1,300	1,045	2,345
Bachillerato	1,006	756	1,762
Ingeniería en Computación	1	3	4
Licenciatura en Ingeniería en Automatización Industrial	22	110	132
Licenciatura en Tecnologías de la Información	20	79	99
Licenciatura en Turismo	248	96	344
Maestría en Gestión y Desarrollo de Nuevas Tecnologías	3	1	4
Tlahuelilpan			
Escuela Superior de Tlahuelilpan	1,555	822	2,377
Bachillerato	651	457	1,108
Licenciatura en Administración	183	80	263
Licenciatura en Enfermería	549	88	637
Licenciatura en Ingeniería de Software	53	130	183
Licenciatura en Médico Cirujano	119	67	186



Municipio / Unidad académica / Programa educativo	Femenino	Masculino	Total
Tlaxcoapan			
Escuela Preparatoria Número 6	321	198	519
Bachillerato	321	198	519
Tulancingo de Bravo			
Escuela Preparatoria Número 2	2,269	1,671	3,940
Bachillerato	2,269	1,671	3,940
Instituto de Ciencias Agropecuarias	1,467	1,028	2,495
Ingeniería Agroindustrial	84	86	170
Ingeniería en Agronomía para la Producción Sustentable	168	251	419
Ingeniería en Alimentos	110	55	165
Ingeniería Forestal	44	47	91
Licenciatura en Alimentación Sustentable	44	14	58
Licenciatura en Gestión de Negocios Agropecuarios	74	46	120
Licenciatura en Ingeniería en Biotecnología	173	113	286
Licenciatura en Medicina Veterinaria y Zootecnia	713	374	1,087
Maestría en Ciencia de los Alimentos	19	4	23
Maestría en Ciencias y Tecnología Agrícola y Forestal Sustentable	7	4	11
Maestría en Ciencias Zootécnicas y Salud Animal	12	11	23
Doctorado en Ciencias Agropecuarias	19	23	42
Área Académica de Medicina Tulancingo	334	217	551
Licenciatura en Médico Cirujano	334	217	551
Zimapán			
Escuela Superior de Zimapán	415	223	638
Bachillerato	201	146	347
Ingeniería en Procesamiento de Recursos Minerales	24	19	43
Licenciatura en Contaduría	77	28	105
Licenciatura en Derecho	113	30	143
Total	33,877	24,174	58,051

Tabla 39. Matrícula auditada en el nivel superior por área del conocimiento

Área del conocimiento	2023	2024	2025
Ciencias Agropecuarias	2,403	2,447	2,506
Ciencias de la Salud	10,023	10,093	10,456
Ciencias Naturales y Exactas	2,911	2,708	2,623
Ciencias Sociales y Administrativas	10,848	10,403	10,427
Educación y Humanidades	1,799	1,627	1,665
Ingeniería y Tecnología	6,154	5,858	5,754
Total	34,138	33,136	33,431

Tabla 40. Matrícula auditada en el nivel superior por área del conocimiento y género

Área de conocimiento	Femenino	Masculino	Total
Ciencias Agropecuarias	1,475	1,031	2,506
Ciencias de la Salud	7,452	3,004	10,456
Ciencias Naturales y Exactas	1,030	1,593	2,623
Ciencias Sociales y Administrativas	6,377	4,050	10,427
Educación y Humanidades	1,118	547	1,665
Ingeniería y Tecnología	2,337	3,417	5,754
Total	19,789	13,642	33,431



Figura 13
Porcentaje de la matrícula auditada por área del conocimiento



Matrícula auditada de calidad

Tabla 41. Matrícula auditada de calidad en licenciatura

	2023	2024	2025
Matrícula en programas educativos de calidad	29,430	29,428	29,805
Número de programas educativos de calidad	67	67	68

Nota. Se considera que un programa educativo es de calidad cuando tiene asignado el nivel 1 o 2 por parte de los CIEES, asimismo, si cuenta con un reconocimiento por una organización nacional o internacional.

Tabla 42. Matrícula auditada de calidad en licenciatura por organismo acreditador y género

Unidad académica / Programa educativo	Organismo acreditador	Femenino	Masculino	Total
Escuela Superior de Actopan		1,135	517	1,652
Licenciatura en Creación y Desarrollo de Empresas	CIEES	63	67	130
Licenciatura en Derecho	CIEES	457	205	662
Licenciatura en Diseño Gráfico	CIEES	321	161	482
Licenciatura en Psicología	CIEES	294	84	378
Escuela Superior de Apan		215	186	401
Ingeniería en Biociencias	CIEES	67	36	103
Licenciatura en Ingeniería Económica y Financiera	CIEES	89	64	153
Licenciatura en Ingeniería en Nanotecnología	CIEES	40	71	111
Licenciatura en Ingeniería en Tecnología del Frío	CIEES	19	15	34
Escuela Superior de Atotonilco de Tula		264	62	326
Licenciatura en Psicología	CIEES	264	62	326
Escuela Superior de Ciudad Sahagún		320	504	824
Ingeniería Industrial	CIEES	138	185	323
Licenciatura en Contaduría	CIEES	149	93	242
Licenciatura en Ingeniería Mecánica	CIEES	33	226	259
Escuela Superior de Huejutla		661	222	883



Unidad académica / Programa educativo	Organismo acreditador	Femenino	Masculino	Total
Licenciatura en Administración	CIEES	82	40	122
Licenciatura en Derecho	CIEES	204	97	301
Licenciatura en Enfermería	CIEES	375	85	460
Escuela Superior de Tepeji del Río		222	175	397
Ingeniería Industrial	CIEES	89	100	189
Licenciatura en Administración	CIEES	133	75	208
Escuela Superior de Tizayuca		290	285	575
Licenciatura en Ingeniería en Automatización Industrial	CIEES	22	110	132
Licenciatura en Tecnologías de la Información	CIEES	20	79	99
Licenciatura en Turismo	CIEES	248	96	344
Escuela Superior de Tlahuelilpan		785	298	1,083
Licenciatura en Administración	CIEES	183	80	263
Licenciatura en Enfermería	CIEES	549	88	637
Licenciatura en Ingeniería de Software	CIEES	53	130	183
Escuela Superior de Zimapan		190	58	248
Licenciatura en Contaduría	CIEES	77	28	105
Licenciatura en Derecho	CIEES	113	30	143
Instituto de Artes		370	233	603
Licenciatura en Artes Visuales	CAESA	158	82	240
Licenciatura en Danza	CAESA	120	28	148
Licenciatura en Música	CAESA	92	123	215
Instituto de Ciencias Agropecuarias		1,119	813	1,932
Ingeniería Agroindustrial	CIEES	84	86	170
Ingeniería en Agronomía para la Producción Sustentable	CIEES	168	251	419
Ingeniería en Alimentos	CIEES	110	55	165
Ingeniería Forestal	CIEES	44	47	91
Licenciatura en Medicina Veterinaria y Zootecnia	CIEES	713	374	1,087
Instituto de Ciencias Básicas e Ingeniería		2,234	3,311	5,545
Ingeniería de Materiales	CIEES	28	39	67
Ingeniería en Geología Ambiental	CIEES	122	82	204
Ingeniería Industrial	CACEI	307	454	761
Ingeniería Minero Metalúrgico	CACEI	67	148	215
Licenciatura en Arquitectura	CIEES	430	452	882
Licenciatura en Biología	CACEB	347	209	556
Licenciatura en Ciencias Computacionales	CIEES	140	598	738
Licenciatura en Física y Tecnología Avanzada	CIEES	44	127	171
Licenciatura en Ingeniería Civil	CACEI	200	603	803
Licenciatura en Ingeniería en Telecomunicaciones	CIEES	41	174	215
Licenciatura en Matemáticas Aplicadas	CIEES	58	95	153
Licenciatura en Química	CONAECQ	247	235	482
Licenciatura en Química de Alimentos	CONAECQ	203	95	298
Instituto de Ciencias de la Salud		5,002	2,059	7,061
Licenciatura en Cirujano Dentista	CIEES	772	245	1,017
Licenciatura en Enfermería	CIEES	917	245	1,162
Licenciatura en Farmacia	COMAEF	309	115	424
Licenciatura en Gerontología	CIEES	244	39	283
Licenciatura en Médico Cirujano *	CIEES/COMAEN	1,329	805	2,134
Licenciatura en Nutrición	CIEES/CONCAPREN	579	237	816



Unidad académica / Programa educativo	Organismo acreditador	Femenino	Masculino	Total
Licenciatura en Psicología	CIEES/CNEIP	852	373	1,225
Instituto de Ciencias Económico Administrativas		3,220	2,266	5,486
Licenciatura en Administración *	CACECA/AICE	483	416	899
Licenciatura en Comercio Exterior *	CACECA/AICE	570	365	935
Licenciatura en Contaduría *	CACECA/AICE	495	459	954
Licenciatura en Economía *	CONACE/AICE	84	138	222
Licenciatura en Gastronomía	CONAET	469	415	884
Licenciatura en Mercadotecnia *	CACECA/AICE	609	330	939
Licenciatura en Turismo *	CONAET	510	143	653
Instituto de Ciencias Sociales y Humanidades		1,764	1,025	2,789
Licenciatura en Antropología Social	CIEES	25	23	48
Licenciatura en Ciencia Política y Administración Pública *	CIEES/GRANA	191	200	391
Licenciatura en Ciencias de la Educación *	CIEES/CEPPE/GRANA	366	119	485
Licenciatura en Comunicación *	CIEES/GRANA	349	261	610
Licenciatura en Derecho	CIEES	402	301	703
Licenciatura en Enseñanza de la Lengua Inglesa	COAPEHUM	179	60	239
Licenciatura en Sociología	CIEES	42	24	66
Licenciatura en Trabajo Social	CONAC	210	37	247
Total		17,791	12,014	29,805

Nota *: Programas educativos con reconocimiento internacional.

Tabla 43. Matrícula auditada en posgrados registrados en el Sistema Nacional de Posgrados (SNP)

Unidad académica	No.	Nombre	Femenino	Masculino	Total
Instituto de Ciencias Agropecuarias	1	Maestría en Ciencia de los Alimentos	19	4	23
	2	Maestría en Ciencias y Tecnología Agrícola y Forestal Sustentable	7	4	11
	3	Maestría en Ciencias Zootécnicas y Salud Animal	12	11	23
	4	Doctorado en Ciencias Agropecuarias (tradicional)*	11	10	21
	5	Doctorado en Ciencias Agropecuarias (directo)**	8	13	21
Instituto de Ciencias Básicas e Ingeniería	6	Maestría en Ciencias de los Materiales	10	6	16
	7	Maestría en Ciencias en Automatización y Control		5	5
	8	Maestría en Ciencias en Biodiversidad y Conservación	12	9	21
	9	Maestría en Ciencias en Computación Avanzada y Electrónica		11	11
	10	Maestría en Ciencias en Ingeniería Industrial	8	13	21
	11	Maestría en Ciencias en Matemáticas y su Didáctica	7	5	12
	12	Maestría en Física y Tecnología Avanzada	6	6	12
	13	Maestría en Gestión Ambiental	8	3	11
	14	Maestría en Internet de las Cosas		3	3
	15	Maestría en Matemáticas	4	7	11
	16	Maestría en Química	12	8	20
	17	Doctorado en Ciencias Ambientales (directo) **	12	9	21
	18	Doctorado en Ciencias Ambientales (tradicional) *	5	2	7
	19	Doctorado en Ciencias Computacionales	4	5	9



Unidad académica	No.	Nombre	Femenino	Masculino	Total
	20	Doctorado en Ciencias de los Materiales (directo) **	9	18	27
	21	Doctorado en Ciencias de los Materiales (tradicional) *	12	16	28
	22	Doctorado en Ciencias en Automatización y Control	1	11	12
	23	Doctorado en Ciencias en Biodiversidad y Conservación	7	13	20
	24	Doctorado en Ciencias en Ingeniería, con Énfasis en Análisis y Modelación de Sistemas	7	8	15
	25	Doctorado en Química (directo) **	3	5	8
	26	Doctorado en Química (tradicional) *	7	13	20
Instituto de Ciencias de la Salud	27	Especialidad en Enfermería Neonatal	20	5	25
	28	Especialidad en Enfermería Pediátrica	8	1	9
	29	Maestría en Ciencias Biomédicas y de la Salud	8	5	13
	30	Maestría en Farmacia Clínica	1	4	5
	31	Maestría en Nutrición Clínica	12	1	13
	32	Maestría en Psicología de la Salud	5		5
	33	Maestría en Salud Pública	13	9	22
	34	Doctorado en Ciencias de los Alimentos y Salud Humana	21	4	25
	35	Doctorado en Ciencias del Comportamiento Saludable	20	9	29
Instituto de Ciencias Económico Administrativas	36	Maestría en Administración		2	2
	37	Maestría en Estudios Económicos	3	1	4
	38	Maestría en Gestión Fiscal	7	7	14
	39	Doctorado en Ciencias Económico Administrativas	11	3	14
Instituto de Ciencias Sociales y Humanidades	40	Especialidad en Docencia			0
	41	Maestría en Ciencias de la Educación	9	9	18
	42	Maestría en Ciencias Sociales	12	4	16
	43	Maestría en Derecho Penal y Ciencias Penales	23	13	36
	44	Maestría en Estudios de Población	6	1	7
	45	Maestría en Gobierno y Gestión Local	4	4	8
	46	Maestría en Historia	1	6	7
	47	Doctorado en Ciencias de la Educación	12	4	16
	48	Doctorado en Ciencias Sociales	21	12	33
	49	Doctorado en Estudios de Población	8	1	9
50	Doctorado en Políticas Públicas	13	7	20	
Escuela Superior de Tizayuca	51	Maestría en Gestión y Desarrollo de Nuevas Tecnologías	11	9	20
Total			440	339	779

Nota. * Programa de doctorado tradicional. Se desarrolla a partir de una maestría reconocida y tiene como objetivo la obtención del grado de doctor.

Nota. ** Programa de doctorado directo. Se desarrolla a partir de estudios de licenciatura y tiene como objetivo la obtención del grado de doctor.



Aprobación

Tabla 44. Aprobación anualizada en exámenes ordinarios por nivel educativo

Nivel	Resultado aprobatorio	Resultado no aprobatorio	Total de resultados	% de aprobación	% de reprobación
Bachillerato	324,292	49,837	374,129	86.68	13.32
Licenciatura	340,601	34,409	375,010	90.82	9.18
Especialidad	338	7	345	97.97	2.03
Maestría	3,362	55	3,417	98.39	1.61
Doctorado	1,675	10	1,685	99.41	0.59
Total	670,268	84,318	754,586	88.83	11.17

Tabla 45. Aprobación anualizada en exámenes ordinarios por género

Género	Resultado aprobatorio	Resultado no aprobatorio	Total de resultados	% de aprobación	% de reprobación
Femenino	405,758	37,531	443,289	91.53	8.47
Masculino	264,510	46,787	311,297	84.97	15.03
Total	670,268	84,318	754,586	88.83	11.17

Tabla 46. Aprobación anualizada en exámenes ordinarios por programa educativo

Municipio / Unidad académica / Programa educativo	Resultado aprobatorio	Resultado no aprobatorio	Total de resultados	% de aprobación	% de reprobación
Acaxochitlán					
<i>Escuela Preparatoria Número 8</i>	2,794	555	3,349	83.43	16.57
Bachillerato	2,794	555	3,349	83.43	16.57
Actopan					
<i>Escuela Superior de Actopan</i>	36,539	4,414	40,953	89.22	10.78
Bachillerato	16,178	2,760	18,938	85.43	14.57
Licenciatura en Creación y Desarrollo de Empresas	1,368	138	1,506	90.84	9.16
Licenciatura en Derecho	8,359	741	9,100	91.86	8.14
Licenciatura en Diseño Gráfico	6,029	508	6,537	92.23	7.77
Licenciatura en Psicología	4,605	267	4,872	94.52	5.48
Apan					
<i>Escuela Superior de Apan</i>	3,534	597	4,131	85.55	14.45
Ingeniería en Biociencias	880	152	1,032	85.27	14.73
Licenciatura en Ingeniería Económica y Financiera	1,629	181	1,810	90.00	10.00
Licenciatura en Ingeniería en Nanotecnología	749	218	967	77.46	22.54
Licenciatura en Ingeniería en Tecnología del Frío	276	46	322	85.71	14.29
Atotonilco de Tula					
<i>Escuela Superior de Atotonilco de Tula</i>	10,038	1,337	11,375	88.25	11.75
Bachillerato	6,447	1,009	7,456	86.47	13.53
Licenciatura en Psicología	3,591	328	3,919	91.63	8.37
Huejutla de Reyes					
<i>Escuela Superior de Huejutla</i>	25,534	2,342	27,876	91.60	8.40
Bachillerato	14,136	1,303	15,439	91.56	8.44
Licenciatura en Administración	1,573	44	1,617	97.28	2.72
Licenciatura en Derecho	3,720	205	3,925	94.78	5.22



Municipio / Unidad académica / Programa educativo	Resultado aprobatorio	Resultado no aprobatorio	Total de resultados	% de aprobación	% de reprobación
Licenciatura en Enfermería	4,351	507	4,858	89.56	10.44
Licenciatura en Médico Cirujano	1,754	283	2,037	86.11	13.89
Ixmiquilpan					
Escuela Preparatoria Número 7	10,843	781	11,624	93.28	6.72
Bachillerato	10,843	781	11,624	93.28	6.72
Lolotla					
Escuela Preparatoria Número 5	3,170	204	3,374	93.95	6.05
Bachillerato	3,170	204	3,374	93.95	6.05
Mineral de la Reforma					
Colegio de Posgrado	154	3	157	98.09	1.91
Maestría en Tecnología Educativa (modalidad virtual)	154	3	157	98.09	1.91
Instituto de Ciencias Básicas e Ingeniería	56,757	10,267	67,024	84.68	15.32
Ingeniería de Materiales	555	103	658	84.35	15.65
Ingeniería en Geología Ambiental	1,909	309	2,218	86.07	13.93
Ingeniería Industrial	7,088	1,560	8,648	81.96	18.04
Ingeniería Minero Metalúrgico	1,868	433	2,301	81.18	18.82
Licenciatura en Arquitectura	9,039	964	10,003	90.36	9.64
Licenciatura en Biología	5,107	456	5,563	91.80	8.20
Licenciatura en Ciencias Computacionales	7,239	1,179	8,418	85.99	14.01
Licenciatura en Física y Tecnología Avanzada	1,242	286	1,528	81.28	18.72
Licenciatura en Ingeniería Civil	7,697	1,494	9,191	83.74	16.26
Licenciatura en Ingeniería en Control Automático y Robótica	3,303	787	4,090	80.76	19.24
Licenciatura en Ingeniería en Electrónica	584	90	674	86.65	13.35
Licenciatura en Ingeniería en Telecomunicaciones	2,226	425	2,651	83.97	16.03
Licenciatura en Matemáticas Aplicadas	1,102	305	1,407	78.32	21.68
Licenciatura en Química	3,598	1,232	4,830	74.49	25.51
Licenciatura en Química de Alimentos	2,479	622	3,101	79.94	20.06
Maestría en Ciencias de los Materiales	139	5	144	96.53	3.47
Maestría en Ciencias en Automatización y Control	34	2	36	94.44	5.56
Maestría en Ciencias en Biodiversidad y Conservación	111	2	113	98.23	1.77
Maestría en Ciencias en Computación Avanzada y Electrónica	69	2	71	97.18	2.82
Maestría en Ciencias en Ingeniería Industrial	108	3	111	97.30	2.70
Maestría en Ciencias en Matemáticas y su Didáctica	80	1	81	98.77	1.23
Maestría en Física y Tecnología Avanzada	70		70	100.00	0.00
Maestría en Gestión Ambiental	77		77	100.00	0.00
Maestría en Internet de las Cosas	31	1	32	96.88	3.13
Maestría en Matemáticas	45	3	48	93.75	6.25
Maestría en Química	183		183	100.00	0.00
Maestría en Tecnologías de la Información para la Educación	39	1	40	97.50	2.50
Doctorado en Ciencias Ambientales	155		155	100.00	0.00
Doctorado en Ciencias Computacionales	17		17	100.00	0.00
Doctorado en Química	131		131	100.00	0.00
Doctorado en Ciencias de los Materiales	262	1	263	99.62	0.38
Doctorado en Ciencias en Automatización y Control	35		35	100.00	0.00



Municipio / Unidad académica / Programa educativo	Resultado aprobatorio	Resultado no aprobatorio	Total de resultados	% de aprobación	% de reprobación
Doctorado en Ciencias en Biodiversidad y Conservación	59		59	100.00	0.00
Doctorado en Ciencias en Ingeniería, con Énfasis en Análisis y Modelación de Sistemas	76	1	77	98.70	1.30
Mineral del Monte					
Instituto de Artes	7,903	609	8,512	92.85	7.15
Licenciatura en Artes Visuales	2,641	185	2,826	93.45	6.55
Licenciatura en Danza	1,368	87	1,455	94.02	5.98
Licenciatura en Música	1,945	209	2,154	90.30	9.70
Licenciatura en Teatro	1,725	120	1,845	93.50	6.50
Programa de Nivelación para Obtener la Licenciatura en Danza	88	6	94	93.62	6.38
Programa de Nivelación para Obtener la Licenciatura en Música	136	2	138	98.55	1.45
Pachuca de Soto					
Escuela Preparatoria Número 1	82,835	11,143	93,978	88.14	11.86
Bachillerato	82,835	11,143	93,978	88.14	11.86
Escuela Preparatoria Número 3	29,772	7,124	36,896	80.69	19.31
Bachillerato	29,772	7,124	36,896	80.69	19.31
Escuela Preparatoria Número 4	22,154	5,413	27,567	80.36	19.64
Bachillerato	22,154	5,413	27,567	80.36	19.64
Instituto de Ciencias Sociales y Humanidades	34,669	2,618	37,287	92.98	7.02
Licenciatura en Antropología Social	463	43	506	91.50	8.50
Licenciatura en Ciencia Política y Administración Pública	4,698	732	5,430	86.52	13.48
Licenciatura en Ciencias de la Educación	5,147	126	5,273	97.61	2.39
Licenciatura en Comunicación	7,699	431	8,130	94.70	5.30
Licenciatura en Derecho	8,397	740	9,137	91.90	8.10
Licenciatura en Enseñanza de la Lengua Inglesa	2,143	149	2,292	93.50	6.50
Licenciatura en Historia de México	875	70	945	92.59	7.41
Licenciatura en Innovación y Tecnología Educativa (modalidad virtual)	298	43	341	87.39	12.61
Licenciatura en Planeación y Desarrollo Regional	137	10	147	93.20	6.80
Licenciatura en Sociología	806	42	848	95.05	4.95
Licenciatura en Trabajo Social	2,685	217	2,902	92.52	7.48
Maestría en Ciencias de la Educación	153		153	100.00	0.00
Maestría en Ciencias Sociales	130		130	100.00	0.00
Maestría en Derecho Penal y Ciencias Penales	437		437	100.00	0.00
Maestría en Estudios de Población	23	5	28	82.14	17.86
Maestría en Gobierno y Gestión Local	64	7	71	90.14	9.86
Maestría en Historia	56		56	100.00	0.00
Maestría en Trabajo Social	50		50	100.00	0.00
Doctorado en Ciencias de la Educación	116		116	100.00	0.00
Doctorado en Ciencias Sociales	151	3	154	98.05	1.95
Doctorado en Estudios de Población	61		61	100.00	0.00
Doctorado en Políticas Públicas	80		80	100.00	0.00
San Agustín Tlaxiaca					
Instituto de Ciencias de la Salud	79,375	5,154	84,529	93.90	6.10
Licenciatura en Cirujano Dentista	10,275	988	11,263	91.23	8.77



Municipio / Unidad académica / Programa educativo	Resultado aprobatorio	Resultado no aprobatorio	Total de resultados	% de aprobación	% de reprobación
Licenciatura en Enfermería	11,937	546	12,483	95.63	4.37
Licenciatura en Farmacia	3,845	551	4,396	87.47	12.53
Licenciatura en Gerontología	3,832	228	4,060	94.38	5.62
Licenciatura en Médico Cirujano	24,411	1,665	26,076	93.61	6.39
Licenciatura en Nutrición	9,200	712	9,912	92.82	7.18
Licenciatura en Psicología	14,797	446	15,243	97.07	2.93
Especialidad en Enfermería Neonatal	117	2	119	98.32	1.68
Especialidad en Enfermería Pediátrica	94	5	99	94.95	5.05
Especialidad en Odontopediatría	127		127	100.00	0.00
Maestría en Ciencias Biomédicas y de la Salud	91		91	100.00	0.00
Maestría en Farmacia Clínica	40		40	100.00	0.00
Maestría en Gerontología de la Salud	15		15	100.00	0.00
Maestría en Nutrición Clínica	104		104	100.00	0.00
Maestría en Psicología de la Salud	34		34	100.00	0.00
Maestría en Salud Pública	211	7	218	96.79	3.21
Doctorado en Ciencias de los Alimentos y Salud Humana	96	3	99	96.97	3.03
Doctorado en Ciencias del Comportamiento Saludable	149	1	150	99.33	0.67
Instituto de Ciencias Económico Administrativas	60,849	4,131	64,980	93.64	6.36
Licenciatura en Administración	11,023	736	11,759	93.74	6.26
Licenciatura en Comercio Exterior	9,896	486	10,382	95.32	4.68
Licenciatura en Contaduría	10,573	581	11,154	94.79	5.21
Licenciatura en Economía	2,064	338	2,402	85.93	14.07
Licenciatura en Gastronomía	9,358	642	10,000	93.58	6.42
Licenciatura en Mercadotecnia	9,487	598	10,085	94.07	5.93
Licenciatura en Mercadotecnia (modalidad virtual)	1,318	221	1,539	85.64	14.36
Licenciatura en Turismo	6,711	525	7,236	92.74	7.26
Maestría en Administración	38		38	100.00	0.00
Maestría en Auditoría	108		108	100.00	0.00
Maestría en Comercio Internacional	27		27	100.00	0.00
Maestría en Estudios Económicos	39	2	41	95.12	4.88
Maestría en Gestión Fiscal	125	1	126	99.21	0.79
Doctorado en Ciencias Económico Administrativas	82	1	83	98.80	1.20
Tepeapulco					
Escuela Superior de Ciudad Sahagún	24,543	2,980	27,523	89.17	10.83
Bachillerato	16,590	1,934	18,524	89.56	10.44
Ingeniería Industrial	3,101	460	3,561	87.08	12.92
Licenciatura en Contaduría	2,479	290	2,769	89.53	10.47
Licenciatura en Ingeniería Mecánica	2,293	293	2,586	88.67	11.33
Maestría en Gestión y Desarrollo de Nuevas Tecnologías	80	3	83	96.39	3.61
Tepeji del Río					
Escuela Superior de Tepeji del Río	21,404	3,269	24,673	86.75	13.25
Bachillerato	15,467	2,331	17,798	86.90	13.10
Ingeniería Industrial	1,873	333	2,206	84.90	15.10
Licenciatura en Administración	2,223	424	2,647	83.98	16.02
Licenciatura en Médico Cirujano	1,831	181	2,012	91.00	9.00



Municipio / Unidad académica / Programa educativo	Resultado aprobatorio	Resultado no aprobatorio	Total de resultados	% de aprobación	% de reprobación
Maestría en Gestión y Desarrollo de Nuevas Tecnologías	10		10	100.00	0.00
Tizayuca					
Escuela Superior de Tizayuca	29,442	4,961	34,403	85.58	14.42
Bachillerato	23,675	4,106	27,781	85.22	14.78
Ingeniería en Computación	22	7	29	75.86	24.14
Licenciatura en Ingeniería en Automatización Industrial	1,284	242	1,526	84.14	15.86
Licenciatura en Tecnologías de la Información	871	238	1,109	78.54	21.46
Licenciatura en Turismo	3,559	368	3,927	90.63	9.37
Maestría en Gestión y Desarrollo de Nuevas Tecnologías	31		31	100.00	0.00
Tlahuelilpan					
Escuela Superior de Tlahuelilpan	29,023	2,447	31,470	92.22	7.78
Bachillerato	16,043	1,404	17,447	91.95	8.05
Licenciatura en Administración	2,926	273	3,199	91.47	8.53
Licenciatura en Enfermería	6,227	386	6,613	94.16	5.84
Licenciatura en Ingeniería de Software	1,767	134	1,901	92.95	7.05
Licenciatura en Médico Cirujano	2,060	250	2,310	89.18	10.82
Tlaxcoapan					
Escuela Preparatoria Número 6	6,235	981	7,216	86.41	13.59
Bachillerato	6,235	981	7,216	86.41	13.59
Tulancingo de Bravo					
Área Académica de Medicina Tulancingo	5,821	113	5,934	98.10	1.90
Licenciatura en Médico Cirujano	5,821	113	5,934	98.10	1.90
Escuela Preparatoria Número 2	53,278	7,828	61,106	87.19	12.81
Bachillerato	53,278	7,828	61,106	87.19	12.81
Instituto de Ciencias Agropecuarias	25,958	3,586	29,544	87.86	12.14
Ingeniería Agroindustrial	1,824	350	2,174	83.90	16.10
Ingeniería en Agronomía para la Producción Sustentable	4,819	752	5,571	86.50	13.50
Ingeniería en Alimentos	1,516	357	1,873	80.94	19.06
Ingeniería Forestal	944	112	1,056	89.39	10.61
Licenciatura en Alimentación Sustentable	831	72	903	92.03	7.97
Licenciatura en Gestión de Negocios Agropecuarios	1,135	128	1,263	89.87	10.13
Licenciatura en Ingeniería en Biotecnología	2,650	538	3,188	83.12	16.88
Licenciatura en Medicina Veterinaria y Zootecnia	11,678	1,270	12,948	90.19	9.81
Maestría en Ciencia de los Alimentos	148	6	154	96.10	3.90
Maestría en Ciencias y Tecnología Agrícola y Forestal Sustentable	63		63	100.00	0.00
Maestría en Ciencias Zootécnicas y Salud Animal	145	1	146	99.32	0.68
Doctorado en Ciencias Agropecuarias	205		205	100.00	0.00
Zimapán					
Escuela Superior de Zimapán	7,644	1,461	9,105	83.95	16.05
Bachillerato	4,675	961	5,636	82.95	17.05
Ingeniería en Procesamiento de Recursos Minerales	372	41	413	90.07	9.93
Licenciatura en Contaduría	963	189	1,152	83.59	16.41
Licenciatura en Derecho	1,634	270	1,904	85.82	14.18
Total	670,268	84,318	754,586	88.83	11.17



Retención

Tabla 47. Retención del 1° al 3er semestre

Nivel	% 2023	% 2024	% 2025
Bachillerato	92	88	83
Licenciatura	77	77	83

Tabla 48. Retención del 1° al 3er semestre de bachillerato

Unidad académica	Nuevo ingreso	Reingreso a tercer semestre	% Retención
Escuela Preparatoria Número 1	2,185	1,971	90.21
Escuela Preparatoria Número 2	1,569	1,255	79.99
Escuela Preparatoria Número 3	1,258	961	76.39
Escuela Preparatoria Número 4	776	521	67.14
Escuela Preparatoria Número 5	77	68	88.31
Escuela Preparatoria Número 6	195	154	78.97
Escuela Preparatoria Número 7	366	339	92.62
Escuela Preparatoria Número 8	139	112	80.58
Escuela Superior de Actopan	529	446	84.31
Escuela Superior de Atotonilco de Tula	178	146	82.02
Escuela Superior de Ciudad Sahagún	455	401	88.13
Escuela Superior de Huejutla	399	356	89.22
Escuela Superior de Tepeji del Río	491	419	85.34
Escuela Superior de Tizayuca	1,009	856	84.84
Escuela Superior de Tlahuelilpan	423	373	88.18
Escuela Superior de Zimapán	139	122	87.77
Retención de bachillerato	10,188	8,500	83.43

Nota. El nuevo ingreso corresponde al número de alumnos pertenecientes a las generaciones 2024 enero – junio y 2024 julio – diciembre, quienes ingresaron en los ciclos enero – junio 2024 y julio – diciembre 2024, respectivamente. El reingreso a tercer semestre considera a los alumnos de dichas generaciones que continuaron su trayectoria académica y transitaron al tercer semestre en 2025.

Tabla 49. Retención del 1° al 3er semestre de licenciatura

Municipio / Unidad académica / Programa educativo	Nuevo ingreso	Reingreso a tercer semestre	% Retención
Actopan			
Escuela Superior de Actopan	410	350	85.37
Licenciatura en Creación y Desarrollo de Empresas	49	40	81.63
Licenciatura en Derecho	144	114	79.17
Licenciatura en Diseño Gráfico	120	109	90.83
Licenciatura en Psicología	97	86	88.66
Apan			
Escuela Superior de Apan	107	62	57.94
Ingeniería en Biociencias	25	15	60.00
Licenciatura en Ingeniería Económica y Financiera	54	35	64.81
Licenciatura en Ingeniería en Nanotecnología	20	8	40.00
Licenciatura en Ingeniería en Tecnología del Frío	8	4	50.00



Municipio / Unidad académica / Programa educativo	Nuevo ingreso	Reingreso a tercer semestre	% Retención
Atotonilco de Tula			
Escuela Superior de Atotonilco de Tula	97	77	79.38
Licenciatura en Psicología	97	77	79.38
Huejutla de Reyes			
Escuela Superior de Huejutla	332	254	76.51
Licenciatura en Administración	35	32	91.43
Licenciatura en Derecho	78	63	80.77
Licenciatura en Enfermería	140	98	70.00
Licenciatura en Médico Cirujano	79	61	77.22
Mineral de la Reforma			
Instituto de Ciencias Básicas e Ingeniería	1,689	1,312	77.68
Ingeniería de Materiales	18	11	61.11
Ingeniería en Geología Ambiental	48	34	70.83
Ingeniería Industrial	217	165	76.04
Ingeniería Minero Metalúrgico	48	36	75.00
Licenciatura en Arquitectura	223	184	82.51
Licenciatura en Biología	135	119	88.15
Licenciatura en Ciencias Computacionales	251	193	76.89
Licenciatura en Física y Tecnología Avanzada	57	35	61.40
Licenciatura en Ingeniería Civil	222	180	81.08
Licenciatura en Ingeniería en Control Automático y Robótica	168	131	77.98
Licenciatura en Ingeniería en Telecomunicaciones	53	44	83.02
Licenciatura en Matemáticas Aplicadas	47	25	53.19
Licenciatura en Química	111	81	72.97
Licenciatura en Química de Alimentos	91	71	78.02
Mineral del Monte			
Instituto de Artes	96	83	86.46
Licenciatura en Artes Visuales	23	19	82.61
Licenciatura en Danza	30	26	86.67
Licenciatura en Música	28	24	85.71
Licenciatura en Teatro	15	14	93.33
Pachuca de Soto			
Instituto de Ciencias Sociales y Humanidades	800	705	88.13
Licenciatura en Antropología Social	15	12	80.00
Licenciatura en Ciencia Política y Administración Pública	94	82	87.23
Licenciatura en Ciencias de la Educación	153	142	92.81
Licenciatura en Comunicación	151	135	89.40
Licenciatura en Derecho	182	169	92.86
Licenciatura en Enseñanza de la Lengua Inglesa	60	55	91.67
Licenciatura en Historia de México	27	22	81.48
Licenciatura en Innovación y Tecnología Educativa (modalidad virtual)	14	8	57.14
Licenciatura en Sociología	15	13	86.67
Licenciatura en Trabajo Social	89	67	75.28
San Agustín Tlaxiaca			
Instituto de Ciencias de la Salud	1,674	1,480	88.41
Licenciatura en Cirujano Dentista	205	195	95.12
Licenciatura en Enfermería	303	259	85.48
Licenciatura en Farmacia	118	86	72.88
Licenciatura en Gerontología	92	76	82.61
Licenciatura en Médico Cirujano	451	409	90.69
Licenciatura en Nutrición	199	172	86.43



Municipio / Unidad académica / Programa educativo	Nuevo ingreso	Reingreso a tercer semestre	% Retención
Licenciatura en Psicología	306	279	91.18
Instituto de Ciencias Económico Administrativas	1,371	1,146	83.59
Licenciatura en Administración	219	176	80.37
Licenciatura en Comercio Exterior	201	183	91.04
Licenciatura en Contaduría	220	201	91.36
Licenciatura en Economía	58	43	74.14
Licenciatura en Gastronomía	218	188	86.24
Licenciatura en Mercadotecnia	213	188	88.26
Licenciatura en Mercadotecnia (modalidad virtual)	77	32	41.56
Licenciatura en Turismo	165	134	81.21
Tepeapulco			
Escuela Superior de Ciudad Sahagún	230	182	79.13
Ingeniería Industrial	93	77	82.80
Licenciatura en Contaduría	74	56	75.68
Licenciatura en Ingeniería Mecánica	63	49	77.78
Tepeji del Río			
Escuela Superior de Tepeji del Río	187	159	85.03
Ingeniería Industrial	57	48	84.21
Licenciatura en Administración	58	44	75.86
Licenciatura en Médico Cirujano	72	67	93.06
Tizayuca			
Escuela Superior de Tizayuca	165	139	84.24
Licenciatura en Ingeniería en Automatización Industrial	39	33	84.62
Licenciatura en Tecnologías de la Información	29	18	62.07
Licenciatura en Turismo	97	84	86.60
Tlahuelilpan			
Escuela Superior de Tlahuelilpan	336	286	85.12
Licenciatura en Administración	54	39	72.22
Licenciatura en Enfermería	164	137	83.54
Licenciatura en Ingeniería de Software	41	36	87.80
Licenciatura en Médico Cirujano	77	74	96.10
Tulancingo de Bravo			
Instituto de Ciencias Agropecuarias	688	559	81.25
Ingeniería Agroindustrial	59	38	64.41
Ingeniería en Agronomía para la Producción Sustentable	136	116	85.29
Ingeniería en Alimentos	57	42	73.68
Ingeniería Forestal	33	21	63.64
Licenciatura en Alimentación Sustentable	27	19	70.37
Licenciatura en Gestión de Negocios Agropecuarios	33	23	69.70
Licenciatura en Ingeniería en Biotecnología	77	64	83.12
Licenciatura en Medicina Veterinaria y Zootecnia	266	236	88.72
Zimapán			
Escuela Superior de Zimapán	77	59	76.62
Ingeniería en Procesamiento de Recursos Minerales	7	6	85.71
Licenciatura en Contaduría	30	25	83.33
Licenciatura en Derecho	40	28	70.00
Retención de licenciatura	8,259	6,853	82.98

Nota. El nuevo ingreso corresponde al número de alumnos pertenecientes a las generaciones 2024 enero – junio y 2024 julio – diciembre, quienes ingresaron en los ciclos enero – junio 2024 y julio – diciembre 2024, respectivamente. El reingreso a tercer semestre considera a los alumnos de dichas generaciones que continuaron su trayectoria académica y transitaron al tercer semestre en 2025.



Egreso

Tabla 50. Egresados por nivel educativo

Nivel	2023	2024	2025
Bachillerato	5,227	5,192	5,312
Licenciatura	5,264	4,898	4,479
Especialidad	13	31	11
Maestría	220	261	209
Doctorado	84	82	100
Total	10,808	10,464	10,111

Figura 14
Comportamiento de los egresados

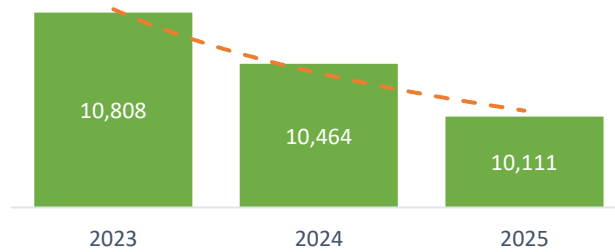


Tabla 51. Egresados por nivel educativo y género

Nivel	Femenino	Masculino	Total
Bachillerato	3,236	2,076	5,312
Licenciatura	2,656	1,823	4,479
Especialidad	11		11
Maestría	119	90	209
Doctorado	67	33	100
Total	6,089	4,022	10,111

Figura 15
Porcentaje de egresados por género

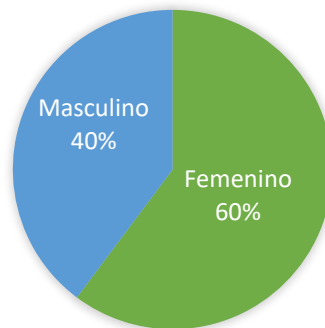




Tabla 52. Egresados por municipio, programa educativo y género

Municipio / Unidad académica / Programa educativo	Femenino	Masculino	Total
Actopan			
Escuela Superior de Actopan	379	198	577
Bachillerato	177	108	285
Licenciatura en Creación y Desarrollo de Empresas	17	8	25
Licenciatura en Derecho	78	38	116
Licenciatura en Diseño Gráfico	54	33	87
Licenciatura en Psicología	53	11	64
Apan			
Escuela Superior de Apan	38	33	71
Ingeniería en Biociencias	17	9	26
Licenciatura en Ingeniería Económica y Financiera	11	12	23
Licenciatura en Ingeniería en Nanotecnología	6	9	15
Licenciatura en Ingeniería en Tecnología del Frío	4	3	7
Atotonilco de Tula			
Escuela Superior de Atotonilco de Tula	113	41	154
Bachillerato	74	35	109
Licenciatura en Psicología	39	6	45
Huejutla de Reyes			
Escuela Superior de Huejutla	167	124	291
Bachillerato	124	105	229
Licenciatura en Administración	18	6	24
Licenciatura en Ciencias Computacionales		1	1
Licenciatura en Derecho	25	12	37
Ixmiquilpan			
Escuela Preparatoria Número 7	40	36	76
Bachillerato	40	36	76
Lolotla			
Escuela Preparatoria Número 5	25	18	43
Bachillerato	25	18	43
Mineral de la Reforma			
Colegio de Posgrado	10	8	18
Maestría en Tecnología Educativa (modalidad virtual)	10	8	18
Instituto de Ciencias Básicas e Ingeniería	434	616	1,050
Ingeniería de Materiales	15	6	21
Ingeniería en Geología Ambiental	25	16	41
Ingeniería Industrial	55	90	145
Ingeniería Minero Metalúrgico	11	31	42
Licenciatura en Arquitectura	77	70	147
Licenciatura en Biología	65	28	93
Licenciatura en Ciencias Computacionales	21	81	102
Licenciatura en Física y Tecnología Avanzada	2	15	17
Licenciatura en Ingeniería Civil	31	91	122
Licenciatura en Ingeniería en Electrónica	7	57	64
Licenciatura en Ingeniería en Telecomunicaciones	5	32	37
Licenciatura en Matemáticas Aplicadas	11	10	21
Licenciatura en Química	31	23	54
Licenciatura en Química de Alimentos	26	12	38
Maestría en Ciencias de los Materiales	4	1	5
Maestría en Ciencias en Automatización y Control	1	3	4
Maestría en Ciencias en Biodiversidad y Conservación	5	3	8



Municipio / Unidad académica / Programa educativo	Femenino	Masculino	Total
Maestría en Ciencias en Computación Avanzada y Electrónica		3	3
Maestría en Ciencias en Ingeniería Industrial	3	4	7
Maestría en Ciencias en Matemáticas y su Didáctica	5	3	8
Maestría en Física y Tecnología Avanzada	3	2	5
Maestría en Gestión Ambiental	6	5	11
Maestría en Internet de las Cosas		4	4
Maestría en Matemáticas		1	1
Maestría en Química	7	9	16
Maestría en Tecnologías de la Información para la Educación	1		1
Doctorado en Ciencias Ambientales	4	3	7
Doctorado en Ciencias de los Materiales	7	7	14
Doctorado en Ciencias en Automatización y Control		4	4
Doctorado en Ciencias en Biodiversidad y Conservación	3	1	4
Doctorado en Química	3	1	4
Mineral del Monte			
Instituto de Artes	83	53	136
Licenciatura en Artes Visuales	25	19	44
Licenciatura en Danza	32	5	37
Licenciatura en Música	9	22	31
Licenciatura en Teatro	17	7	24
Pachuca de Soto			
Escuela Preparatoria Número 1	954	636	1,590
Bachillerato	954	636	1,590
Escuela Preparatoria Número 3	238	157	395
Bachillerato	238	157	395
Escuela Preparatoria Número 4	237	130	367
Bachillerato	237	130	367
Instituto de Ciencias Sociales y Humanidades	415	218	633
Licenciatura en Antropología Social	3	1	4
Licenciatura en Ciencia Política y Administración Pública	45	29	74
Licenciatura en Ciencias de la Educación	73	26	99
Licenciatura en Comunicación	70	57	127
Licenciatura en Derecho	72	43	115
Licenciatura en Enseñanza de la Lengua Inglesa	31	11	42
Licenciatura en Historia de México	6	10	16
Licenciatura en Innovación y Tecnología Educativa (modalidad virtual)	3	3	6
Licenciatura en Planeación y Desarrollo Regional	1	4	5
Licenciatura en Sociología	8	8	16
Licenciatura en Trabajo Social	56	4	60
Maestría en Ciencias de la Educación	8	6	14
Maestría en Ciencias Sociales	5	2	7
Maestría en Derecho Penal y Ciencias Penales	12	6	18
Doctorado en Ciencias de la Educación	7	3	10
Doctorado en Ciencias Sociales	9	2	11
Doctorado en Políticas Públicas	6	3	9
San Agustín Tlaxiaca			
Instituto de Ciencias de la Salud	457	184	641
Especialidad en Enfermería Pediátrica	9		9
Especialidad en Odontopediatría	2		2
Licenciatura en Cirujano Dentista	2		2



Municipio / Unidad académica / Programa educativo	Femenino	Masculino	Total
Licenciatura en Farmacia	30	8	38
Licenciatura en Gerontología	52	7	59
Licenciatura en Médico Cirujano	82	64	146
Licenciatura en Nutrición	71	23	94
Licenciatura en Psicología	165	66	231
Maestría en Ciencias Biomédicas y de la Salud	6	2	8
Maestría en Farmacia Clínica		2	2
Maestría en Nutrición Clínica	6	1	7
Maestría en Psicología de la Salud	3		3
Maestría en Salud Pública	12	4	16
Doctorado en Ciencias de los Alimentos y Salud Humana	7	2	9
Doctorado en Ciencias del Comportamiento Saludable	10	5	15
Instituto de Ciencias Económico Administrativas	652	370	1,022
Licenciatura en Administración	87	63	150
Licenciatura en Comercio Exterior	131	55	186
Licenciatura en Contaduría	108	79	187
Licenciatura en Economía	20	16	36
Licenciatura en Gastronomía	76	58	134
Licenciatura en Mercadotecnia	122	60	182
Licenciatura en Mercadotecnia (modalidad virtual)	21	9	30
Licenciatura en Turismo	79	21	100
Maestría en Administración	3	2	5
Maestría en Comercio Internacional	2	3	5
Maestría en Estudios Económicos		4	4
Doctorado en Ciencias Económico Administrativas	3		3
Tepeapulco			
Escuela Superior de Ciudad Sahagún	218	174	392
Bachillerato	180	101	281
Ingeniería Industrial	13	18	31
Licenciatura en Contaduría	23	18	41
Licenciatura en Ingeniería Mecánica	1	36	37
Maestría en Gestión y Desarrollo de Nuevas Tecnologías	1	1	2
Tepeji del Río			
Escuela Superior de Tepeji del Río	167	128	295
Bachillerato	133	101	234
Ingeniería Industrial	13	17	30
Licenciatura en Administración	21	9	30
Maestría en Gestión y Desarrollo de Nuevas Tecnologías		1	1
Tizayuca			
Escuela Superior de Tizayuca	221	171	392
Bachillerato	185	131	316
Licenciatura en Ingeniería en Automatización Industrial	3	13	16
Licenciatura en Tecnologías de la Información	3	10	13
Licenciatura en Turismo	30	16	46
Maestría en Gestión y Desarrollo de Nuevas Tecnologías		1	1
Tlahuelilpan			
Escuela Superior de Tlahuelilpan	230	128	358
Bachillerato	184	104	288
Licenciatura en Administración	39	10	49
Licenciatura en Ingeniería de Software	7	14	21
Tlaxcoapan			
Escuela Preparatoria Número 6	53	28	81



Municipio / Unidad académica / Programa educativo	Femenino	Masculino	Total
Bachillerato	53	28	81
Tulancingo de Bravo			
Escuela Preparatoria Número 2	571	353	924
Bachillerato	571	353	924
Instituto de Ciencias Agropecuarias	221	132	353
Ingeniería Agroindustrial	3	8	11
Ingeniería en Agronomía para la Producción Sustentable	31	36	67
Ingeniería en Alimentos	21	5	26
Ingeniería Forestal	8	1	9
Licenciatura en Alimentación Sustentable	4	1	5
Licenciatura en Gestión de Negocios Agropecuarios	6	6	12
Licenciatura en Ingeniería en Biotecnología	25	15	40
Licenciatura en Medicina Veterinaria y Zootecnia	99	49	148
Maestría en Ciencia de los Alimentos	10	4	14
Maestría en Ciencias y Tecnología Agrícola y Forestal Sustentable	1	2	3
Maestría en Ciencias Zootécnicas y Salud Animal	5	3	8
Doctorado en Ciencias Agropecuarias	8	2	10
Área Académica de Medicina Tulancingo	65	44	109
Licenciatura en Médico Cirujano	65	44	109
Zimapán			
Escuela Superior de Zimapán	101	42	143
Bachillerato	61	33	94
Ingeniería en Procesamiento de Recursos Minerales	7	2	9
Licenciatura en Contaduría	23	5	28
Licenciatura en Derecho	10	2	12
Total	6,089	4,022	10,111

Resultados EGEL

Tabla 53. Resultados del Examen General para el Egreso de Licenciatura

Resultado	2023	2024	2025
Resultado sobresaliente	404	702	782
Resultado satisfactorio	5,213	4,884	4,774
Sin testimonio	1,882	2,108	1,643
Total	7,499	7,694	7,199

Nota. Los resultados incluyen los tipos de EGEL, Institucional y CENEVAL.

Tabla 54. Resultados del Examen General para el Egreso de Licenciatura por programa educativo

Unidad académica	Programa educativo	Tipo de EGEL	Sustentantes	Resultado sobresaliente	Resultado satisfactorio	Sin testimonio
Instituto de Artes	Licenciatura en Artes Visuales	Institucional	38	2	21	15
	Licenciatura en Danza	Institucional	47	3	34	10
	Licenciatura en Música	Institucional	15	6	9	0
	Licenciatura en Teatro	Institucional	20	0	4	16
	Licenciatura en Alimentación Sustentable	Institucional	6	1	5	0



Unidad académica	Programa educativo	Tipo de EGEL	Sustentantes	Resultado sobresaliente	Resultado satisfactorio	Sin testimonio	
Instituto de Ciencias Agropecuarias	Licenciatura en Gestión de Negocios Agropecuarios	Institucional	12	0	11	1	
	Ingeniería Agroindustrial	Ceneval	42	4	23	15	
	Ingeniería en Agronomía para la Producción Sustentable	Ceneval	81	4	56	21	
	Ingeniería en Alimentos	Ceneval	47	0	29	18	
	Licenciatura en Ingeniería en Biotecnología	Ceneval	46	2	36	8	
	Ingeniería Forestal	Institucional	10	2	4	4	
Instituto de Ciencias Básicas e Ingeniería	Licenciatura en Medicina Veterinaria y Zootecnia	Ceneval	247	12	164	71	
	Licenciatura en Arquitectura	Ceneval	149	12	122	15	
	Licenciatura en Biología	Ceneval	106	10	82	14	
	Licenciatura en Ciencias Computacionales	Ceneval	153	7	86	60	
	Licenciatura en Física y Tecnología Avanzada	Institucional	24	10	14	0	
	Licenciatura en Ingeniería Civil	Ceneval	132	13	97	22	
	Ingeniería de Materiales	Institucional	25	14	9	2	
	Licenciatura en Ingeniería en Electrónica	Ceneval	111	4	39	68	
	Ingeniería en Geología Ambiental	Institucional	77	2	29	46	
	Licenciatura en Ingeniería en Telecomunicaciones	Institucional	47	16	11	20	
	Ingeniería Industrial	Ceneval	197	6	140	51	
	Ingeniería Minero Metalúrgica	Institucional	86	1	43	42	
	Licenciatura en Matemáticas Aplicadas	Institucional	19	6	13	0	
	Licenciatura en Química	Ceneval	71	3	43	25	
	Licenciatura en Química de Alimentos	Ceneval	47	0	23	24	
	Instituto de Ciencias de la Salud	Licenciatura de Médico Cirujano	Ceneval	456	10	348	98
		Licenciatura en Cirujano Dentista	Ceneval	167	13	128	26
Licenciatura en Enfermería		Ceneval	349	63	240	46	
Licenciatura en Farmacia		Institucional	207	37	118	52	
Licenciatura en Gerontología		Institucional	158	11	65	82	
Licenciatura en Nutrición		Ceneval	202	14	166	22	
Instituto de Ciencias Económico Administrativas	Licenciatura en Psicología	Ceneval	313	49	221	43	
	Licenciatura en Administración	Ceneval	159	14	121	24	
	Licenciatura en Comercio Exterior	Ceneval	233	59	160	14	
	Licenciatura en Contaduría	Ceneval	254	32	191	31	
	Licenciatura en Economía	Ceneval	32	1	17	14	
	Licenciatura en Gastronomía	Ceneval	161	13	118	30	
	Licenciatura en Mercadotecnia	Ceneval	193	20	150	23	
	Licenciatura en Mercadotecnia Modalidad Virtual	Institucional	36	1	25	10	
Instituto de Ciencias Sociales y Humanidades	Licenciatura en Turismo	Ceneval	118	14	95	9	
	Licenciatura en Antropología Social	Institucional	9	0	4	5	
	Licenciatura en Ciencia Política y Administración Pública	Ceneval	98	5	71	22	
	Licenciatura en Ciencias de la Educación	Ceneval	109	21	82	6	
	Licenciatura en Comunicación	Ceneval	132	22	104	6	
	Licenciatura en Derecho	Ceneval	154	46	106	2	



Unidad académica	Programa educativo	Tipo de EGEL	Sustentantes	Resultado sobresaliente	Resultado satisfactorio	Sin testimonio
	Licenciatura en Enseñanza de la Lengua Inglesa	Institucional	68	2	50	16
	Licenciatura en Historia de México	Institucional	28	0	10	18
	Licenciatura en Innovación y Tecnología Educativa	Institucional	14	1	11	2
	Licenciatura en Planeación y Desarrollo Regional	Institucional	17	0	9	8
	Licenciatura en Sociología	Institucional	24	0	13	11
	Licenciatura en Trabajo Social	Ceneval	72	6	54	12
Escuela Superior de Actopan	Licenciatura en Creación y Desarrollo de Empresas	Institucional	51	16	30	5
	Licenciatura en Derecho	Ceneval	224	50	158	16
	Licenciatura en Diseño Gráfico	Ceneval	135	24	93	18
	Licenciatura en Psicología	Ceneval	78	7	52	19
Escuela Superior de Apan	Licenciatura en Ingeniería Económica y Financiera	Institucional	61	1	14	46
	Ingeniería en Biociencias	Institucional	39	0	16	23
	Licenciatura en Ingeniería en Nanotecnología	Institucional	29	6	20	3
	Licenciatura en ingeniería en Tecnología del Frío	Institucional	15	2	4	9
Escuela Superior de Atotonilco de Tula	Licenciatura en Psicología	Ceneval	54	1	35	18
Escuela Superior de Ciudad Sahagún	Licenciatura en Contaduría	Ceneval	39	1	21	17
	Ingeniería Industrial	Ceneval	72	5	35	32
	Licenciatura en Ingeniería Mecánica	Ceneval	42	2	29	11
Escuela Superior de Huejutla	Licenciatura en Administración	Ceneval	29	6	14	9
	Licenciatura en Ciencias Computacionales	Ceneval	11	0	1	10
	Licenciatura en Derecho	Ceneval	59	15	40	4
	Licenciatura en Enfermería	Ceneval	93	23	59	11
Escuela Superior de Tepeji del Río	Licenciatura en Administración	Ceneval	45	0	32	13
	Ingeniería Industrial	Ceneval	50	0	30	20
Escuela Superior de Tizayuca	Licenciatura en Ingeniería en Automatización Industrial	Institucional	36	0	9	27
	Licenciatura en Tecnologías de la Información	Institucional	40	0	12	28
	Licenciatura en Turismo	Ceneval	50	2	32	16
Escuela Superior de Tlahuelilpan	Licenciatura en Administración	Ceneval	61	3	44	14
	Licenciatura en Enfermería	Ceneval	150	12	98	40
	Licenciatura en Ingeniería de Software	Ceneval	24	0	18	6
Escuela Superior de Zimapán	Licenciatura en Contaduría	Ceneval	48	1	27	20
	Licenciatura en Derecho	Ceneval	36	11	21	4
	Licenciatura en Ingeniería en Procesamiento de Recursos Minerales	Institucional	10	0	6	4
Total			7,199	782	4,774	1,643



Tabla 55. Premio CENEVAL al desempeño de excelencia EGEL

Unidad académica	2023	2024	2025
Instituto de Ciencias Agropecuarias	1	26	8
Instituto de Ciencias Básicas e Ingeniería	6	69	10
Instituto de Ciencias de la Salud	99	244	54
Instituto de Ciencias Económico Administrativas	26	139	9
Instituto de Ciencias Sociales y Humanidades	38	94	2
Escuela Superior de Actopan	24	36	
Escuela Superior de Atotonilco de Tula		4	
Escuela Superior de Ciudad Sahagún	1	6	
Escuela Superior de Huejutla	20	41	14
Escuela Superior de Tlahuelilpan	3	31	10
Escuela Superior de Tepeji del Río	1	3	
Escuela Superior de Tizayuca		3	
Escuela Superior de Zimapán	10	7	
Total	229	703	* 107

Nota *. Los resultados del año 2025 que se reportan, corresponden al periodo enero – junio.

Eficiencia terminal

Tabla 56. Eficiencia terminal de bachillerato, licenciatura y posgrado

Nivel	% 2023	% 2024	% 2025
Bachillerato	56	58	60
Licenciatura	39	36	36
Posgrado	72	79	75

Tabla 57. Eficiencia terminal de bachillerato por unidad académica

Unidad académica	Nuevo ingreso	Egreso	% Eficiencia terminal
Escuela Preparatoria Número 1	2,198	1,312	59.69
Escuela Preparatoria Número 2	1,339	736	54.97
Escuela Preparatoria Número 3	600	352	58.67
Escuela Preparatoria Número 4	633	274	43.29
Escuela Preparatoria Número 5	57	39	68.42
Escuela Preparatoria Número 6	109	70	64.22
Escuela Preparatoria Número 7	76	72	94.74
Escuela Superior de Actopan	329	248	75.38
Escuela Superior de Atotonilco de Tula	152	85	55.92
Escuela Superior de Ciudad Sahagún	362	259	71.55
Escuela Superior de Huejutla	304	204	67.11
Escuela Superior de Tepeji del Río	335	176	52.54
Escuela Superior de Tizayuca	371	266	71.70
Escuela Superior de Tlahuelilpan	364	237	65.11
Escuela Superior de Zimapán	132	82	62.12
Eficiencia terminal de bachillerato	7,361	4,412	59.94

Nota. El nuevo ingreso se define como el número de alumnos de las generaciones 2022 julio – diciembre y 2023 enero – junio que mantuvieron continuidad en su trayectoria académica y que concluyeron sus estudios en el año 2025.



Tabla 58. Eficiencia terminal de licenciatura por municipio, unidad académica y programa educativo

Municipio / Unidad académica / Programa educativo	Nuevo ingreso	Egreso	% Eficiencia terminal
Actopan			
Escuela Superior de Actopan	474	227	47.89
Licenciatura en Creación y Desarrollo de Empresas	51	20	39.22
Licenciatura en Derecho	176	96	54.55
Licenciatura en Diseño Gráfico	144	64	44.44
Licenciatura en Psicología	103	47	45.63
Apan			
Escuela Superior de Apan	194	20	10.31
Ingeniería en Biociencias	55	5	9.09
Licenciatura en Ingeniería Económica y Financiera	52	12	23.08
Licenciatura en Ingeniería en Nanotecnología	67	3	4.48
Licenciatura en Ingeniería en Tecnología del Frío	20	0	0.00
Atotonilco de Tula			
Escuela Superior de Atotonilco de Tula	80	27	33.75
Licenciatura en Psicología	80	27	33.75
Huejutla de Reyes			
Escuela Superior de Huejutla	93	46	49.46
Licenciatura en Administración	33	21	63.64
Licenciatura en Derecho	60	25	41.67
Mineral de la Reforma			
Instituto de Ciencias Básicas e Ingeniería	1712	394	23.01
Ingeniería de Materiales	34	4	11.76
Ingeniería en Geología Ambiental	101	16	15.84
Ingeniería Industrial	238	82	34.45
Ingeniería Minero Metalúrgico	97	7	7.22
Licenciatura en Arquitectura	220	52	23.64
Licenciatura en Biología	129	23	17.83
Licenciatura en Ciencias Computacionales	194	67	34.54
Licenciatura en Física y Tecnología Avanzada	45	5	11.11
Licenciatura en Ingeniería Civil	195	43	22.05
Licenciatura en Ingeniería en Electrónica	96	37	38.54
Licenciatura en Ingeniería en Telecomunicaciones	80	22	27.50
Licenciatura en Matemáticas Aplicadas	58	9	15.52
Licenciatura en Química	138	12	8.70
Licenciatura en Química de Alimentos	87	15	17.24
Mineral del Monte			
Instituto de Artes	225	16	7.11
Licenciatura en Artes Visuales	82	4	4.88
Licenciatura en Danza	43	7	16.28
Licenciatura en Música	53	3	5.66
Licenciatura en Teatro	47	2	4.26
Pachuca de Soto			
Instituto de Ciencias Sociales y Humanidades	845	397	46.98
Licenciatura en Antropología Social	32	4	12.50
Licenciatura en Ciencia Política y Administración Pública	145	52	35.86



Municipio / Unidad académica / Programa educativo	Nuevo ingreso	Egreso	% Eficiencia terminal
Licenciatura en Ciencias de la Educación	112	88	78.57
Licenciatura en Comunicación	145	80	55.17
Licenciatura en Derecho	143	85	59.44
Licenciatura en Enseñanza de la Lengua Inglesa	74	20	27.03
Licenciatura en Historia de México	24	12	50.00
Licenciatura en Innovación y Tecnología Educativa (modalidad virtual)	15	2	13.33
Licenciatura en Planeación y Desarrollo Regional	27	5	18.52
Licenciatura en Sociología	33	10	30.30
Licenciatura en Trabajo Social	95	39	41.05
San Agustín Tlaxiaca			
<i>Instituto de Ciencias de la Salud</i>	792	369	46.59
Licenciatura en Gerontología	98	46	46.94
Licenciatura en Psicología	300	186	62.00
Licenciatura en Farmacia **	76	24	31.58
Licenciatura en Nutrición **	115	72	62.61
Licenciatura en Médico Cirujano *	203	41	20.20
<i>Instituto de Ciencias Económico Administrativas</i>	1439	669	46.49
Licenciatura en Administración	214	129	60.28
Licenciatura en Comercio Exterior	202	95	47.03
Licenciatura en Contaduría	221	150	67.87
Licenciatura en Economía	70	26	37.14
Licenciatura en Gastronomía	225	59	26.22
Licenciatura en Mercadotecnia	237	133	56.12
Licenciatura en Mercadotecnia (modalidad virtual)	89	13	14.61
Licenciatura en Turismo	181	64	35.36
Tepeapulco			
<i>Escuela Superior de Ciudad Sahagún</i>	219	88	40.18
Ingeniería Industrial	83	26	31.33
Licenciatura en Contaduría	71	32	45.07
Licenciatura en Ingeniería Mecánica	65	30	46.15
Tepeji del Río			
<i>Escuela Superior de Tepeji del Río</i>	94	42	44.68
Ingeniería Industrial	52	22	42.31
Licenciatura en Administración	42	20	47.62
Tizayuca			
<i>Escuela Superior de Tizayuca</i>	127	34	26.77
Licenciatura en Ingeniería en Automatización Industrial	20	5	25.00
Licenciatura en Tecnologías de la Información	31	4	12.90
Licenciatura en Turismo	76	25	32.89
Tlahuelilpan			
<i>Escuela Superior de Tlahuelilpan</i>	109	60	55.05
Licenciatura en Administración	82	42	51.22
Licenciatura en Ingeniería de Software	27	18	66.67
Tulancingo de Bravo			
<i>Área Académica de Medicina Tulancingo</i>	193	47	24.35
Licenciatura en Médico Cirujano	193	47	24.35
<i>Instituto de Ciencias Agropecuarias</i>	559	172	30.77
Ingeniería Agroindustrial	30	7	23.33
Ingeniería en Agronomía para la Producción Sustentable	96	48	50.00



Municipio / Unidad académica / Programa educativo	Nuevo ingreso	Egreso	% Eficiencia terminal
Ingeniería en Alimentos	50	10	20.00
Ingeniería Forestal	28	3	10.71
Licenciatura en Alimentación Sustentable	24	4	16.67
Licenciatura en Gestión de Negocios Agropecuarios	28	8	28.57
Licenciatura en Ingeniería en Biotecnología	69	27	39.13
Licenciatura en Medicina Veterinaria y Zootecnia	234	65	27.78
Zimapán			
Escuela Superior de Zimapán	119	37	31.09
Ingeniería en Procesamiento de Recursos Minerales	15	5	33.33
Licenciatura en Contaduría	50	26	52.00
Licenciatura en Derecho	54	6	11.11
Eficiencia terminal de licenciatura	7,274	2,645	36.36

Nota. El nuevo ingreso corresponde al número de alumnos pertenecientes a las generaciones 2021 julio – diciembre y 2022 enero – junio en programas de 8 semestres; 2021 enero – junio y 2021 julio – diciembre en programas de 9 semestres; y 2020 julio – diciembre y 2021 enero – junio en programas de 10 semestres, que mantuvieron continuidad en su trayectoria académica y concluyeron sus estudios en el año 2025.

Nota. *El nuevo ingreso corresponde al número de alumnos pertenecientes a las generaciones 2018 julio – diciembre y 2019 enero – junio, que mantuvieron continuidad en su trayectoria académica y concluyeron sus estudios en el año 2025.

Nota. ** El nuevo ingreso corresponde al número de alumnos pertenecientes a las generaciones 2020 julio – diciembre, que mantuvieron continuidad en su trayectoria académica y concluyeron sus estudios en el año 2025.

Tabla 59. Eficiencia terminal de posgrado por municipio, unidad académica y programa educativo

Municipio / Unidad académica / Programa educativo	Nuevo ingreso	Egreso	% Eficiencia terminal
Mineral de la Reforma			
Colegio de Posgrado	7	5	71.43
Maestría en Tecnología Educativa (modalidad virtual)	7	5	71.43
Instituto de Ciencias Básicas e Ingeniería	90	60	66.67
Maestría en Ciencias de los Materiales	3	3	100.00
Maestría en Ciencias en Automatización y Control	5	4	80.00
Maestría en Ciencias en Biodiversidad y Conservación	2	2	100.00
Maestría en Ciencias en Computación Avanzada y Electrónica	1	1	100.00
Maestría en Ciencias en Ingeniería Industrial	5	5	100.00
Maestría en Ciencias en Matemáticas y su Didáctica	3	2	66.67
Maestría en Física y Tecnología Avanzada	3	3	100.00
Maestría en Gestión Ambiental	2	2	100.00
Maestría en Internet de las Cosas	7	4	57.14
Maestría en Matemáticas	2	1	50.00
Maestría en Química	6	6	100.00
Maestría en Tecnologías de la Información para la Educación	1	1	100.00



Municipio / Unidad académica / Programa educativo	Nuevo ingreso	Egreso	% Eficiencia terminal
Doctorado en Ciencias Ambientales	19	3	15.79
Doctorado en Ciencias de los Materiales	19	11	57.89
Doctorado en Ciencias en Automatización y Control	4	4	100.00
Doctorado en Ciencias en Biodiversidad y Conservación	4	4	100.00
Doctorado en Química	4	4	100.00
Pachuca de Soto			
Instituto de Ciencias Sociales y Humanidades	75	66	88.00
Maestría en Ciencias de la Educación	18	14	77.78
Maestría en Ciencias Sociales	8	6	75.00
Maestría en Derecho Penal y Ciencias Penales	19	18	94.74
Doctorado en Ciencias de la Educación	10	10	100.00
Doctorado en Ciencias Sociales	11	10	90.91
Doctorado en Políticas Públicas	9	8	88.89
San Agustín Tlaxiaca			
Instituto de Ciencias de la Salud	82	70	85.37
Especialidad en Enfermería Pediátrica	10	9	90.00
Especialidad en Odontopediatría	2	2	100.00
Maestría en Ciencias Biomédicas y de la Salud	9	8	88.89
Maestría en Farmacia Clínica	3	2	66.67
Maestría en Nutrición Clínica	6	6	100.00
Maestría en Psicología de la Salud	3	3	100.00
Maestría en Salud Pública	20	16	80.00
Doctorado en Ciencias de los Alimentos y Salud Humana	12	9	75.00
Doctorado en Ciencias del Comportamiento Saludable	17	15	88.24
Instituto de Ciencias Económico Administrativas	32	17	53.13
Maestría en Administración	14	5	35.71
Maestría en Comercio Internacional	6	5	83.33
Maestría en Estudios Económicos	8	4	50.00
Doctorado en Ciencias Económico Administrativas	4	3	75.00
Tizayuca			
Escuela Superior de Tizayuca	12	4	33.33
Maestría en Gestión y Desarrollo de Nuevas Tecnologías	12	4	33.33
Tulancingo de Bravo			
Instituto de Ciencias Agropecuarias	41	32	78.05
Maestría en Ciencia de los Alimentos	18	14	77.78
Maestría en Ciencias y Tecnología Agrícola y Forestal Sustentable	7	3	42.86
Maestría en Ciencias Zootécnicas y Salud Animal	5	5	100.00
Doctorado en Ciencias Agropecuarias	11	10	90.91
Eficiencia terminal de posgrado	339	254	74.93

Nota. El nuevo ingreso corresponde al número de alumnos pertenecientes a las generaciones 2021 julio – diciembre, 2022 enero – junio, 2022 julio – diciembre, 2023 enero – junio, 2023 julio – diciembre, 2024 enero – junio y 2024 julio – diciembre que mantuvieron continuidad en su trayectoria académica y concluyeron sus estudios en el año 2025.



Titulados y graduados

Tabla 60. Titulados y graduados por nivel educativo

Nivel	2023	2024	2025
Profesional Asociado a Enfermería		1	
Licenciatura	5,236	4,332	3,368
Especialidad	91	112	134
Maestría	127	166	179
Doctorado	63	75	74
Total	5,517	4,686	3,755

Tabla 61. Graduados por unidad académica

Unidad académica	2023	2024	2025
Instituto de Artes	4	2	6
Instituto de Ciencias Agropecuarias	25	19	24
Instituto de Ciencias Básicas e Ingeniería	54	88	84
Instituto de Ciencias de la Salud	105	151	177
Instituto de Ciencias Económico Administrativas	16	15	19
Instituto de Ciencias Sociales y Humanidades	63	63	65
Colegio de Posgrado	7	8	9
Escuela Superior de Ciudad Sahagún	4	6	
Escuela Superior de Tepeji del Río	2	1	2
Escuela Superior de Tizayuca	1		1
Total	281	353	387

Tabla 62. Titulados y graduados por municipio, programa educativo y género

Municipio / Unidad académica / Programa educativo	Femenino	Masculino	Total
Actopan			
Escuela Superior de Actopan	135	48	183
Licenciatura en Creación y Desarrollo de Empresas	15	10	25
Licenciatura en Derecho	54	24	78
Licenciatura en Diseño Gráfico	44	11	55
Licenciatura en Psicología	22	3	25
Apan			
Escuela Superior de Apan	40	24	64
Ingeniería en Biociencias	10	7	17
Licenciatura en Ingeniería Económica y Financiera	11	7	18
Licenciatura en Ingeniería en Nanotecnología	13	9	22
Licenciatura en Ingeniería en Tecnología del Frío	6	1	7
Atotonilco de Tula			
Escuela Superior de Atotonilco de Tula	20	6	26
Licenciatura en Psicología	20	6	26
Huejutla de Reyes			
Escuela Superior de Huejutla	44	24	68
Licenciatura en Administración	8	6	14
Licenciatura en Ciencias Computacionales		2	2
Licenciatura en Derecho	14	8	22
Licenciatura en Enfermería	22	8	30



Municipio / Unidad académica / Programa educativo	Femenino	Masculino	Total
Mineral de la Reforma			
<i>Instituto de Ciencias Básicas e Ingeniería</i>	263	335	598
Ingeniería de Materiales	15	8	23
Ingeniería en Geología Ambiental	20	12	32
Ingeniería Industrial	17	19	36
Ingeniería Minero Metalúrgico	10	17	27
Licenciatura en Arquitectura	33	40	73
Licenciatura en Biología	25	16	41
Licenciatura en Ciencias Computacionales	15	24	39
Licenciatura en Física y Tecnología Avanzada	2	17	19
Licenciatura en Ingeniería Civil	15	53	68
Licenciatura en Ingeniería en Electrónica	5	18	23
Licenciatura en Ingeniería en Telecomunicaciones	9	23	32
Licenciatura en Matemáticas Aplicadas	9	11	20
Licenciatura en Química	21	19	40
Licenciatura en Química de Alimentos	28	13	41
Maestría en Ciencias de los Materiales	1	4	5
Maestría en Ciencias en Automatización y Control	1	2	3
Maestría en Ciencias en Biodiversidad y Conservación	4	1	5
Maestría en Ciencias en Ingeniería Industrial	1	3	4
Maestría en Ciencias en Matemáticas y su Didáctica	3	5	8
Maestría en Física y Tecnología Avanzada		1	1
Maestría en Gestión Ambiental	3	4	7
Maestría en Internet de las Cosas	1	3	4
Maestría en Matemáticas	2	1	3
Maestría en Química	4	5	9
Maestría en Tecnologías de la Información para la Educación	1		1
Doctorado en Ciencias Ambientales	8	3	11
Doctorado en Ciencias de los Materiales	5	4	9
Doctorado en Ciencias en Automatización y Control		1	1
Doctorado en Ciencias en Biodiversidad y Conservación	1	1	2
Doctorado en Ciencias en Ingeniería Industrial		1	1
Doctorado en Ciencias en Ingeniería, con Énfasis en Análisis y Modelación de Sistemas		1	1
Doctorado en Química	4	5	9
<i>Colegio de Posgrado</i>	6	3	9
Maestría en Tecnología Educativa (modalidad virtual)	6	3	9
Mineral del Monte			
<i>Instituto de Artes</i>	53	37	90
Licenciatura en Artes Visuales	16	11	27
Licenciatura en Danza	18	10	28
Licenciatura en Música	9	12	21
Licenciatura en Teatro	6	2	8
Maestría en Patrimonio Cultural de México	4	2	6
Pachuca de Soto			
<i>Instituto de Ciencias Sociales y Humanidades</i>	251	118	369
Licenciatura en Antropología Social	4	1	5
Licenciatura en Ciencia Política y Administración Pública	21	12	33
Licenciatura en Ciencias de la Educación	48	16	64



Municipio / Unidad académica / Programa educativo	Femenino	Masculino	Total
Licenciatura en Comunicación	35	16	51
Licenciatura en Derecho	38	24	62
Licenciatura en Enseñanza de la Lengua Inglesa	8	3	11
Licenciatura en Historia de México	8	4	12
Licenciatura en Innovación y Tecnología Educativa (modalidad virtual)	4	2	6
Licenciatura en Planeación y Desarrollo Regional	13	4	17
Licenciatura en Sociología	2	4	6
Licenciatura en Trabajo Social	33	4	37
Especialidad en Docencia	6	1	7
Maestría en Ciencias de la Educación	4	3	7
Maestría en Ciencias Sociales	8	2	10
Maestría en Derecho Penal y Ciencias Penales	1	3	4
Maestría en Estudios de Población	1	4	5
Maestría en Gobierno y Gestión Local	3	4	7
Maestría en Historia	3		3
Doctorado en Ciencias de la Educación	1	2	3
Doctorado en Ciencias Sociales	5	2	7
Doctorado en Estudios de Población	1	2	3
Doctorado en Políticas Públicas	4	5	9
San Agustín Tlaxiaca			
<i>Instituto de Ciencias de la Salud</i>	739	321	1,060
Licenciatura en Cirujano Dentista	94	31	125
Licenciatura en Enfermería	108	32	140
Licenciatura en Farmacia	44	16	60
Licenciatura en Gerontología	21	1	22
Licenciatura en Médico Cirujano	169	125	294
Licenciatura en Nutrición	72	13	85
Licenciatura en Psicología	114	43	157
Especialidad en Anestesiología	12	3	15
Especialidad en Cirugía General	5	9	14
Especialidad en Enfermería Pediátrica	11	1	12
Especialidad en Ginecología y Obstetricia	8	4	12
Especialidad en Medicina de Urgencias	4	4	8
Especialidad en Medicina del Enfermo en Estado Crítico	1	1	2
Especialidad en Medicina Interna	11	11	22
Especialidad en Neonatología	2		2
Especialidad en Odontopediatría	4		4
Especialidad en Ortopedia y Traumatología	2	14	16
Especialidad en Pediatría Médica	18	2	20
Maestría en Ciencias Biomédicas y de la Salud	5	3	8
Maestría en Farmacia Clínica	3		3
Maestría en Nutrición Clínica	5	2	7
Maestría en Psicología de la Salud	7	3	10
Maestría en Salud Pública	12	2	14
Doctorado en Ciencias de los Alimentos y Salud Humana	4	1	5
Doctorado en Ciencias del Comportamiento Saludable	3		3
<i>Instituto de Ciencias Económico Administrativas</i>	386	247	633
Licenciatura en Administración	71	55	126



Municipio / Unidad académica / Programa educativo	Femenino	Masculino	Total
Licenciatura en Comercio Exterior	72	37	109
Licenciatura en Contaduría	55	52	107
Licenciatura en Economía	8	15	23
Licenciatura en Gastronomía	31	21	52
Licenciatura en Mercadotecnia	79	48	127
Licenciatura en Mercadotecnia (modalidad virtual)	8	6	14
Licenciatura en Turismo	47	9	56
Maestría en Administración	8	1	9
Maestría en Auditoría	1	1	2
Maestría en Estudios Económicos		1	1
Maestría en Gestión Fiscal		1	1
Doctorado en Ciencias Económico Administrativas	6		6
Tepeapulco			
Escuela Superior de Ciudad Sahagún	31	31	62
Ingeniería Industrial	8	14	22
Licenciatura en Contaduría	21	5	26
Licenciatura en Ingeniería Mecánica	2	12	14
Tepeji del Río			
Escuela Superior de Tepeji del Río	23	19	42
Ingeniería Industrial	9	14	23
Licenciatura en Administración	12	5	17
Maestría en Gestión y Desarrollo de Nuevas Tecnologías	2		2
Tizayuca			
Escuela Superior de Tizayuca	21	29	50
Ingeniería en Computación		1	1
Licenciatura en Gestión Tecnológica		3	3
Licenciatura en Ingeniería en Automatización Industrial	1	3	4
Licenciatura en Tecnologías de la Información	1	9	10
Licenciatura en Turismo	19	12	31
Maestría en Gestión y Desarrollo de Nuevas Tecnologías		1	1
Tlahuelilpan			
Escuela Superior de Tlahuelilpan	98	42	140
Licenciatura en Administración	35	19	54
Licenciatura en Enfermería	63	13	76
Licenciatura en Ingeniería de Software		9	9
Licenciatura en Sistemas Computacionales		1	1
Tulancingo de Bravo			
Instituto de Ciencias Agropecuarias	131	91	222
Ingeniería Agroindustrial	9	7	16
Ingeniería en Agronomía para la Producción Sustentable	24	23	47
Ingeniería en Alimentos	12	4	16
Ingeniería Forestal	9	8	17
Licenciatura en Alimentación Sustentable	10	4	14
Licenciatura en Gestión de Negocios Agropecuarios	1		1
Licenciatura en Ingeniería en Biotecnología	5	2	7
Licenciatura en Medicina Veterinaria y Zootecnia	47	33	80
Maestría en Ciencia de los Alimentos	6	1	7
Maestría en Ciencias y Tecnología Agrícola y Forestal Sustentable	2	4	6



Municipio / Unidad académica / Programa educativo	Femenino	Masculino	Total
Maestría en Ciencias Zootécnicas y Salud Animal	3	4	7
Doctorado en Ciencias Agropecuarias	3	1	4
Área Académica de Medicina Tulancingo	68	45	113
Licenciatura en Médico Cirujano	68	45	113
Zimapán			
Escuela Superior de Zimapán	18	8	26
Ingeniería en Procesamiento de Recursos Minerales	2	4	6
Licenciatura en Contaduría	5	2	7
Licenciatura en Derecho	11	2	13
Total	2,327	1,428	3,755

Tabla 63. Titulación al egreso de licenciatura por municipio y programa educativo

Municipio / Unidad académica / Programa educativo	Egresados	Titulados	% Titulación
Actopan			
Escuela Superior de Actopan	295	103	34.92
Licenciatura en Creación y Desarrollo de Empresas	24	11	45.83
Licenciatura en Derecho	123	47	38.21
Licenciatura en Diseño Gráfico	93	34	36.56
Licenciatura en Psicología	55	11	20.00
Apan			
Escuela Superior de Apan	101	43	42.57
Ingeniería en Biociencias	32	15	46.88
Licenciatura en Ingeniería Económica y Financiera	33	12	36.36
Licenciatura en Ingeniería en Nanotecnología	23	12	52.17
Licenciatura en Ingeniería en Tecnología del Frío	13	4	30.77
Atotonilco de Tula			
Escuela Superior de Atotonilco de Tula	46	10	21.74
Licenciatura en Psicología	46	10	21.74
Huejutla de Reyes			
Escuela Superior de Huejutla	125	44	35.20
Licenciatura en Administración	20	6	30.00
Licenciatura en Ciencias Computacionales	7	1	14.29
Licenciatura en Derecho	46	21	45.65
Licenciatura en Enfermería	52	16	30.77
Mineral de la Reforma			
Instituto de Ciencias Básicas e Ingeniería	1,000	293	29.30
Ingeniería de Materiales	34	17	50.00
Ingeniería en Geología Ambiental	74	38	51.35
Ingeniería Industrial	144	28	19.44
Ingeniería Minero Metalúrgico	69	15	21.74
Licenciatura en Arquitectura	105	36	34.29
Licenciatura en Biología	94	27	28.72
Licenciatura en Ciencias Computacionales	114	20	17.54
Licenciatura en Física y Tecnología Avanzada	17	9	52.94
Licenciatura en Ingeniería Civil	95	23	24.21
Licenciatura en Ingeniería en Electrónica	62	14	22.58
Licenciatura en Ingeniería en Telecomunicaciones	55	20	36.36
Licenciatura en Matemáticas Aplicadas	18	7	38.89
Licenciatura en Química	65	23	35.38



Municipio / Unidad académica / Programa educativo	Egresados	Titulados	% Titulación
Licenciatura en Química de Alimentos	54	16	29.63
Mineral del Monte			
Instituto de Artes	130	57	43.85
Licenciatura en Artes Visuales	28	18	64.29
Licenciatura en Danza	37	6	16.22
Licenciatura en Música	49	31	63.27
Licenciatura en Teatro	16	2	12.50
Pachuca de Soto			
Instituto de Ciencias Sociales y Humanidades	575	197	34.26
Licenciatura en Antropología Social	9	2	22.22
Licenciatura en Ciencia Política y Administración Pública	73	22	30.14
Licenciatura en Ciencias de la Educación	92	47	51.09
Licenciatura en Comunicación	111	19	17.12
Licenciatura en Derecho	130	70	53.85
Licenciatura en Enseñanza de la Lengua Inglesa	43	6	13.95
Licenciatura en Historia de México	13	2	15.38
Licenciatura en Innovación y Tecnología Educativa (modalidad virtual)	14	8	57.14
Licenciatura en Planeación y Desarrollo Regional	15	8	53.33
Licenciatura en Sociología	9	2	22.22
Licenciatura en Trabajo Social	66	11	16.67
San Agustín Tlaxiaca			
Instituto de Ciencias de la Salud	768	211	27.47
Licenciatura en Cirujano Dentista	95	12	12.63
Licenciatura en Enfermería	212	66	31.13
Licenciatura en Farmacia	52	15	28.85
Licenciatura en Gerontología	63	13	20.63
Licenciatura en Médico Cirujano	4	4	100.00
Licenciatura en Nutrición	126	11	8.73
Licenciatura en Psicología	216	90	41.67
Instituto de Ciencias Económico Administrativas	999	420	42.04
Licenciatura en Administración	158	85	53.80
Licenciatura en Comercio Exterior	167	87	52.10
Licenciatura en Contaduría	147	65	44.22
Licenciatura en Economía	39	25	64.10
Licenciatura en Gastronomía	147	30	20.41
Licenciatura en Mercadotecnia	180	75	41.67
Licenciatura en Mercadotecnia (modalidad virtual)	36	16	44.44
Licenciatura en Turismo	126	37	29.37
Tepeapulco			
Escuela Superior de Ciudad Sahagún	190	60	31.58
Ingeniería Industrial	82	30	36.59
Licenciatura en Contaduría	69	24	34.78
Licenciatura en Ingeniería Mecánica	39	6	15.38
Tepeji del Río			
Escuela Superior de Tepeji del Río	69	24	34.78
Ingeniería Industrial	36	10	27.78
Licenciatura en Administración	33	14	42.42
Tizayuca			
Escuela Superior de Tizayuca	83	17	20.48
Licenciatura en Ingeniería en Automatización Industrial	15	1	6.67



Municipio / Unidad académica / Programa educativo	Egresados	Titulados	% Titulación
Licenciatura en Tecnologías de la Información	11	2	18.18
Licenciatura en Turismo	57	14	24.56
Tlahuelilpan			
Escuela Superior de Tlahuelilpan	175	65	37.14
Licenciatura en Administración	53	32	60.38
Licenciatura en Enfermería	104	25	24.04
Licenciatura en Ingeniería de Software	18	8	44.44
Tulancingo de Bravo			
Instituto de Ciencias Agropecuarias	305	125	40.98
Ingeniería Agroindustrial	26	13	50.00
Ingeniería en Agronomía para la Producción Sustentable	62	19	30.65
Ingeniería en Alimentos	42	11	26.19
Ingeniería Forestal	30	17	56.67
Licenciatura en Alimentación Sustentable	9	5	55.56
Licenciatura en Ingeniería en Biotecnología	11	7	63.64
Licenciatura en Medicina Veterinaria y Zootecnia	125	53	42.40
Zimapán			
Escuela Superior de Zimapán	61	12	19.67
Ingeniería en Procesamiento de Recursos Minerales	18	2	11.11
Licenciatura en Contaduría	13	3	23.08
Licenciatura en Derecho	30	7	23.33
Total	4,923	1,681	34.15

Nota. Los egresados corresponden al número de alumnos pertenecientes a las generaciones 2020 enero – junio y 2020 julio – diciembre en programas de 8 semestres; 2019 julio – diciembre y 2020 enero – junio en programas de 9 semestres; y 2019 enero – junio y 2019 julio – diciembre en programas de 10 semestres, que mantuvieron continuidad en su trayectoria académica y obtuvieron su título en el año 2025.

Becas

Tabla 64. Becas otorgadas por programa

Programa	2023	2024	2025
1. Abogadas Mx	10		7
2. Apoyo a Jóvenes en Condiciones de Vulnerabilidad		100	200
3. Apoyo a Madres Jefas de Familia para Fortalecer su Desarrollo Profesional	33	59	27
4. BBVA para Chavos que Inspiran		197	188
5. Benito Juárez Media Superior	27,023	29,356	29,858
6. Condonación de Colegiatura	729	421	249
7. Desarrollo de Competencias		16	100
8. Forestales en Acción		10	10
9. Fray Diego Rodríguez	50	6	
10. Impulso Garza	32	63	88
11. Jóvenes Construyendo el Futuro	9	10	12
12. Jóvenes Escribiendo el Futuro	15,073	11,542	8,542
13. Lic. Juan Manuel Menes Llaguno		199	199
14. Líderes GIMSA			4
15. Mineros – Asociación de Ingenieros de Minas	80	79	
16. Noam Chomsky	17	31	107
17. Presea Ing. Adrián Pereda López		10	



Programa	2023	2024	2025
18. Química Araceli Sierra	40	31	36
19. Santander Apoyo a la Manutención	4	3	5
20. Silvestre Revueltas	9	13	9
21. Villa de Tezontepec Jóvenes Transformadores			43
Total	43,109	42,146	39,684

Tabla 65. Recursos destinados a becas por programa

Programa	2023	2024	2025
Apoyo a Jóvenes en Condiciones de Vulnerabilidad		\$ 500,000.00	\$ 1,000,000.00
Apoyo a Madres Jefas de Familia para Fortalecer su Desarrollo Profesional	\$ 1,884,000.00	1,712,000.00	1,366,000.00
BBVA para Chavos que Inspiran		3,782,400.00	9,240,000.00
Benito Juárez Media Superior	194,498,719.00	195,065,760.00	213,966,200.00
Condonación de Colegiatura	1,228,602.00	350,850.00	394,383.00
Desarrollo de Competencias		144,000.00	900,000.00
Forestales en Acción		50,000.00	50,000.00
Fray Diego Rodríguez	500,000.00	30,000.00	
Impulso Garza	384,000.00	945,000.00	1,320,000.00
Jóvenes Construyendo el Futuro	277,640.00	658,764.00	878,352.00
Jóvenes Escribiendo el Futuro	365,655,155.00	193,905,600.00	241,036,000.00
Lic. Juan Manuel Menes Llaguno		995,000.00	995,000.00
Líderes GIMSA			72,000.00
Mineros – Asociación de Ingenieros de Minas	799,200.00	685,000.00	
Noam Chomsky	82,080.00	138,660.00	532,530.00
Presea Ing. Adrián Pereda López		550,000.00	
Química Araceli Sierra	260,000.00	201,500.00	234,000.00
Santander Apoyo a la Manutención	36,000.00	27,000.00	45,000.00
Silvestre Revueltas	144,000.00	624,000.00	200,000.00
Villa de Tezontepec Jóvenes Transformadores			64,500.00
Total	\$ 565,749,396.00	\$ 400,365,534.00	\$ 472,293,965.00

Tabla 66. Beca Abogadas Mx por unidad académica

Unidad académica	Total
Instituto de Ciencias Sociales y Humanidades	4
Escuela Superior de Actopan	2
Escuela Superior de Zimapán	1
Total	7

Tabla 67. Beca Apoyo a Jóvenes en Condiciones de Vulnerabilidad por unidad académica y género

Unidad académica	Femenino	Masculino	Total
Escuela Superior de Actopan	59	10	69
Escuela Superior de Apan	19	7	26
Escuela Superior de Atotonilco de Tula	5	6	11
Escuela Superior de Ciudad Sahagún	14	23	37
Escuela Superior de Tepeji del Río	2	1	3
Escuela Superior de Tizayuca	8	1	9
Escuela Superior de Tlahuelilpan	26	7	33
Escuela Superior de Zimapán	11	1	12
Total	144	56	200



Tabla 68. Beca Apoyo a Madres Jefas de Familia para Fortalecer su Desarrollo Profesional

Unidad académica	Total
Instituto de Ciencias Agropecuarias	1
Instituto de Ciencias Económico Administrativas	6
Instituto de Ciencias de la Salud	4
Instituto de Ciencias Sociales y Humanidades	5
Escuela Superior de Actopan	3
Escuela Superior de Apan	1
Escuela Superior de Atotonilco	1
Escuela Superior de Tlahuelilpan	5
Escuela Superior de Zimapán	1
Total	27

Tabla 69. Beca BBVA para Chavos que Inspiran por unidad académica y género

Unidad académica	Femenino	Masculino	Total
Instituto de Ciencias Agropecuarias	3	3	6
Instituto de Ciencias Básicas e Ingeniería	36	14	50
Instituto de Ciencias Económico Administrativas	3	7	10
Instituto de Ciencias de la Salud	8	1	9
Instituto de Ciencias Sociales y Humanidades	53	11	64
Escuela Superior de Actopan	3	2	5
Escuela Superior de Apan	5	2	7
Escuela Superior de Atotonilco de Tula	4		4
Escuela Superior de Huejutla	1		1
Escuela Superior de Ciudad Sahagún	8	3	11
Escuela Superior de Tepeji del Río	3		3
Escuela Superior de Tizayuca	3	2	5
Escuela Superior de Tlahuelilpan	6	2	8
Escuela Superior de Zimapán	3	2	5
Total	139	49	188

Tabla 70. Beca Benito Juárez Media Superior por unidad académica y género

Unidad académica	Femenino	Masculino	Total
Escuela Preparatoria Número 1	4,442	3,268	7,717
Escuela Preparatoria Número 2	2,836	1,894	4,730
Escuela Preparatoria Número 3	1,678	1,294	2,972
Escuela Preparatoria Número 4	1,386	910	2,296
Escuela Preparatoria Número 5	152	121	273
Escuela Preparatoria Número 6	367	232	599
Escuela Preparatoria Número 7	519	370	889
Escuela Preparatoria Número 8	176	117	293
Escuela Superior de Actopan	891	561	1,452
Escuela Superior de Atotonilco de Tula	386	218	604
Escuela Superior de Ciudad Sahagún	913	613	1,525
Escuela Superior de Huejutla	683	503	1,186
Escuela Superior de Tepeji del Río	858	592	1,450
Escuela Superior de Tizayuca	1,225	897	2,122
Escuela Superior de Tlahuelilpan	813	507	1,320



Unidad académica	Femenino	Masculino	Total
Escuela Superior de Zimapán	275	162	437
Total	17,599	12,258	29,858

Tabla 71. Beca Condonación de Colegiatura por unidad académica y género

Unidad académica	Femenino	Masculino	Total
Instituto de Artes	3		3
Instituto de Ciencias Agropecuarias	8	10	18
Instituto de Ciencias Básicas e Ingeniería	18	14	32
Instituto de Ciencias Económico Administrativas	26	17	43
Instituto de Ciencias de la Salud	15	13	28
Instituto de Ciencias Sociales y Humanidades	18	6	24
Escuela Superior de Actopan	14	7	21
Escuela Superior de Apan	6	4	10
Escuela Superior de Atotonilco de Tula	3		3
Escuela Superior de Ciudad Sahagún	3	5	8
Escuela Superior de Tepeji del Río	3	3	6
Escuela Superior de Tizayuca	4	9	13
Escuela Superior de Tlahuelilpan	15	5	20
Escuela Superior de Zimapán	8	3	11
Escuelas Preparatorias	6	3	9
Total	150	99	249

Tabla 72. Beca Desarrollo de Competencias por unidad académica y género

Unidad académica	Femenino	Masculino	Total
Escuela Preparatoria Número 5	1	1	2
Escuela Preparatoria Número 7	1		1
Escuela Superior de Actopan	7		7
Escuela Superior de Apan	1	1	2
Escuela Superior de Atotonilco de Tula		1	1
Escuela Superior de Ciudad Sahagún		2	2
Escuela Superior de Tizayuca	1	1	2
Escuela Superior de Tlahuelilpan	1		1
Instituto de Artes	2	1	3
Instituto de Ciencias Agropecuarias	6	1	7
Instituto de Ciencias Básicas e Ingeniería	14	20	34
Instituto de Ciencias de la Salud	5	1	6
Instituto de Ciencias Económico Administrativas	3	8	11
Instituto de Ciencias Sociales y Humanidades	10	11	21
Total	52	48	100

Tabla 73. Beca Forestales en Acción por unidad académica y género

Unidad académica	Femenino	Masculino	Total
Instituto de Ciencias Agropecuarias	6	4	10
Total	6	4	10



Tabla 74. Beca Impulso Garza por unidad académica y género

Unidad académica	Femenino	Masculino	Total
Escuela Preparatoria Número 5	1	1	2
Escuela Preparatoria Número 6		1	1
Escuela Preparatoria Número 7	1		1
Escuela Preparatoria Número 8		1	1
Instituto de Artes	3	1	4
Instituto de Ciencias Agropecuarias	6		6
Instituto de Ciencias Básicas e Ingeniería	9	4	13
Instituto de Ciencias Económico Administrativas	5	5	10
Instituto de Ciencias de la Salud	1	3	4
Instituto de Ciencias Sociales y Humanidades	22	1	23
Escuela Superior de Actopan	3	1	4
Escuela Superior de Apan		3	3
Escuela Superior de Atotonilco de Tula	2		2
Escuela Superior de Huejutla	3		3
Escuela Superior de Ciudad Sahagún	2		2
Escuela Superior de Tepeji del Río		1	1
Escuela Superior de Tizayuca	1	2	3
Escuela Superior de Tlahuelilpan	3		3
Escuela Superior de Zimapán	2		2
Total	64	24	88

Tabla 75. Beca Jóvenes Escribiendo el Futuro por unidad académica y género

Unidad académica	Femenino	Masculino	Total
Instituto de Artes		1	1
Instituto de Ciencias Agropecuarias	458	265	723
Instituto de Ciencias Económico Administrativas	1,543	972	2,515
Instituto de Ciencias Básicas e Ingeniería	34	3	37
Instituto de Ciencias Sociales y Humanidades	12	5	17
Instituto de Ciencias de la Salud	2,766	1,154	3,920
Escuela Superior de Actopan	43	14	57
Escuela Superior de Atotonilco de Tula		1	1
Escuela Superior de Apan	2		2
Escuela Superior de Sahagún	2	6	8
Escuela Superior de Huejutla	642	256	898
Escuela Superior de Tepeji del Río	188	125	313
Escuela Superior de Tizayuca		2	2
Escuela Superior de Tlahuelilpan	23	9	32
Escuela Superior de Zimapán	10	6	16
Total	5,723	2,819	8,542

Tabla 76. Beca Lic. Juan Manuel Menes Llaguno por unidad académica y género

Unidad académica	Femenino	Masculino	Total
Instituto de Ciencias Sociales y Humanidades	144	55	199
Total	144	55	199



Tabla 77. Beca Líderes GIMSA por unidad académica y género

Unidad académica	Femenino	Masculino	Total
Instituto de Ciencias Básicas e Ingeniería		2	2
Escuela Superior de Atotonilco de Tula		1	1
Escuela Superior de Tepeji del Río	1		1
Total	1	3	4

Tabla 78. Beca Noam Chomsky por unidad académica y género

Unidad académica	Femenino	Masculino	Total
Instituto de Artes	1	1	2
Instituto de Ciencias Básicas e Ingeniería	7	4	11
Instituto de Ciencias de la Salud	7	4	11
Instituto de Ciencias Económico Administrativas	3	1	4
Instituto de Ciencias Sociales y Humanidades	50	26	76
Escuela Superior de Huejutla		1	1
Escuela Superior de Apan		1	1
Escuela Superior de Actopan		1	1
Total	68	39	107

Tabla 79. Beca Química Araceli Sierra por unidad académica y género

Unidad académica	Femenino	Masculino	Total
Instituto de Ciencias Básicas e Ingeniería	36		36
Total	36		36

Tabla 80. Beca Santander Apoyo a la Manutención por unidad académica y género

Unidad académica	Femenino	Masculino	Total
Instituto de Ciencias Básicas e Ingeniería	2		2
Instituto de Ciencias Agropecuarias		1	1
Instituto de Ciencias Sociales y Humanidades		1	1
Escuela Superior de Actopan		1	1
Total	2	3	5

Tabla 81. Beca Silvestre Revueltas por unidad académica y género

Unidad académica	Femenino	Masculino	Total
Instituto de Artes	2	7	9
Total	2	7	9

Tabla 82. Beca Villa de Tezontepec Jóvenes Transformadores por unidad académica y género

Unidad académica	Femenino	Masculino	Total
Instituto de Artes	1	1	2
Instituto de Ciencias Económico Administrativas	3	8	11
Instituto de Ciencias Agropecuarias	4		4
Instituto de Ciencias Básicas e Ingeniería	4	8	12
Instituto de Ciencias de la Salud	3	1	4
Instituto de Ciencias Sociales y Humanidades	6	1	7
Escuela Superior de Actopan	1		1
Escuela Superior de Apan	1	1	2
Total	23	20	43



Tutorías, asesorías y atención psicológica

Tabla 83. Tutores por nivel educativo

Nivel	2023	2024	2025
Bachillerato	489	555	590
Licenciatura	1,168	1,658	1,367
Posgrado	321	355	420
Total	1,978	2,568	2,377

Tabla 84. Alumnos tutorados por nivel educativo

Nivel	2023	2024	2025
Bachillerato	15,643	18,268	20,035
Licenciatura	22,882	24,769	26,531
Posgrado	489	509	578
Total	39,014	43,546	47,144

Tabla 85. Tutores y tutorados en el nivel bachillerato

Unidad académica	2023		2024		2025	
	T	A	T	A	T	A
Escuela Preparatoria Número 1	159	4,851	169	5,482	166	5,207
Escuela Preparatoria Número 2	33	1,863	47	1,927	53	3,116
Escuela Preparatoria Número 3	50	1,380	64	2,042	68	2,076
Escuela Preparatoria Número 4	38	1,169	41	1,328	41	1,372
Escuela Preparatoria Número 5	6	169	5	168	6	211
Escuela Preparatoria Número 6	8	246	11	305	15	420
Escuela Preparatoria Número 7	13	437	15	535	20	704
Escuela Preparatoria Número 8			6	138	6	193
Escuela Superior de Actopan	24	814	23	783	37	1,133
Escuela Superior de Atotonilco de Tula	15	355	13	369	15	425
Escuela Superior de Ciudad Sahagún	32	911	34	995	32	933
Escuela Superior de Huejutla	16	518	21	696	23	759
Escuela Superior de Tizayuca	22	605	39	1,325	38	1,231
Escuela Superior de Tepeji del Río	36	1,095	26	809	28	912
Escuela Superior de Tlahuelilpan	30	1,039	31	1,088	32	1,086
Escuela Superior de Zimapán	7	191	10	278	10	257
Total	489	15,643	555	18,268	590	20,035

Nota. T: Tutores, A: Alumnos tutorados

Tabla 86. Tutores y tutorados en el nivel licenciatura

Unidad académica	2023		2024		2025	
	T	A	T	A	T	A
Instituto de Artes	36	567	34	513	42	610
Instituto de Ciencias Agropecuarias	94	1,899	96	1,904	105	2,104
Instituto de Ciencias Básicas e Ingeniería	273	3,213	305	3,544	338	4,103
Instituto de Ciencias de la Salud	167	4,883	175	5,667	201	6,126
Instituto de Ciencias Económico Administrativas	161	4,945	171	5,219	172	5,212
Instituto de Ciencias Sociales y Humanidades	144	1,748	172	2,395	209	2,465
Escuela Superior de Actopan	45	1,296	50	1,352	48	1,373



Unidad académica	2023		2024		2025	
	T	A	T	A	T	A
Escuela Superior de Apan	46	316	54	306	50	332
Escuela Superior de Atotonilco de Tula	13	290	12	273	13	283
Escuela Superior de Ciudad Sahagún	42	751	48	672	44	746
Escuela Superior de Huejutla	31	717	29	699	30	817
Escuela Superior de Tepeji del Río	21	464	23	434	19	390
Escuela Superior de Tizayuca	30	506	30	540	32	531
Escuela Superior de Tlahuelilpan	47	1,078	42	1,023	47	1,176
Escuela Superior de Zimapán	18	209	17	228	17	263
Total	1,168	22,882	1,258	24,769	1,367	26,531

Nota. T: Tutores, A: Alumnos tutorados.

Tabla 87. Asesores por nivel educativo

Nivel	2023	2024	2025
Bachillerato	646	681	998
Licenciatura	1,573	1,686	2,086
Posgrado	324	364	417
Total	2,543	2,731	3,501

Tabla 88. Alumnos asesorados por nivel educativo

Nivel	2023	2024	2025
Bachillerato	12,561	15,100	16,557
Licenciatura	17,345	18,957	20,381
Posgrado	528	540	616
Total	30,434	34,597	37,554

Tabla 89. Asesores y alumnos asesorados en el nivel bachillerato

Unidad académica	2023		2024		2025	
	A	AA	A	AA	A	AA
Escuela Preparatoria Número 1	182	4,844	218	5,482	240	5,516
Escuela Preparatoria Número 2	79	974	72	1,996	127	2,070
Escuela Preparatoria Número 3	54	834	52	836	93	1,325
Escuela Preparatoria Número 4	42	570	48	967	73	690
Escuela Preparatoria Número 5	9	171	8	199	9	213
Escuela Preparatoria Número 6	21	248	17	308	26	412
Escuela Preparatoria Número 7	21	298	14	244	31	429
Escuela Preparatoria Número 8			2	69	14	150
Escuela Superior de Actopan	32	741	41	878	66	1,174
Escuela Superior de Atotonilco de Tula	21	428	21	422	30	460
Escuela Superior de Ciudad Sahagún	35	689	33	696	50	654
Escuela Superior de Huejutla	23	662	30	774	41	795
Escuela Superior de Tizayuca	28	333	36	497	79	875
Escuela Superior de Tepeji del Río	40	440	31	540	49	726
Escuela Superior de Tlahuelilpan	41	1,002	40	848	48	725
Escuela Superior de Zimapán	18	327	18	344	23	343
Total	646	12,561	681	15,100	999	16,557

Nota. A: Asesores, AA: Alumnos asesorados.



Tabla 90. Asesores y alumnos asesorados en el nivel licenciatura

Unidad académica	2023		2024		2025	
	A	AA	A	AA	A	AA
Instituto de Artes	40	258	33	249	46	226
Instituto de Ciencias Agropecuarias	157	1,551	168	1,706	200	1,986
Instituto de Ciencias Básicas e Ingeniería	395	3,477	423	3,723	471	3,911
Instituto de Ciencias de la Salud	193	3,449	198	3,722	301	4,241
Instituto de Ciencias Económico Administrativas	231	2,591	238	3,022	289	2,905
Instituto de Ciencias Sociales y Humanidades	152	1,360	205	1,594	261	1,899
Escuela Superior de Actopan	68	1,040	83	1,196	88	1,209
Escuela Superior de Apan	40	245	48	260	55	273
Escuela Superior de Atotonilco de Tula	18	304	19	301	24	311
Escuela Superior de Ciudad Sahagún	51	561	59	606	71	602
Escuela Superior de Huejutla	59	771	55	875	59	922
Escuela Superior de Tepeji del Río	32	289	28	280	49	351
Escuela Superior de Tizayuca	35	236	37	236	62	348
Escuela Superior de Tlahuelilpan	62	922	53	904	64	923
Escuela Superior de Zimapán	40	291	39	283	50	277
Total	1,573	17,345	1,686	18,957	2,090	20,384

Nota. A: Asesores, AA: Alumnos asesorados.

Tabla 91. Servicios brindados de atención psicológica

Nivel	2023	2024	2025
Bachillerato	8,013	10,107	11,938
Licenciatura	9,902	8,923	9,360
Total	17,915	19,030	21,298

Tabla 92. Servicios brindados de atención psicológica en el nivel bachillerato

Unidad académica	2023	2024	2025
Escuela Preparatoria Número 1	1,544	2,645	3,627
Escuela Preparatoria Número 2	752	1,268	1,610
Escuela Preparatoria Número 3	670	1,386	1,634
Escuela Preparatoria Número 4	274	219	168
Escuela Preparatoria Número 5	300	248	246
Escuela Preparatoria Número 6	429	452	289
Escuela Preparatoria Número 7	552	876	639
Escuela Superior de Actopan	115	179	309
Escuela Superior de Atotonilco de Tula	196	313	490
Escuela Superior de Ciudad Sahagún	675	892	1,481
Escuela Superior de Huejutla	961	50	631
Escuela Superior de Tizayuca	653	1,263	529
Escuela Superior de Tepeji del Río	195	133	23
Escuela Superior de Tlahuelilpan	500	114	132
Escuela Superior de Zimapán	197	69	130
Total	8,013	10,107	11,938



Tabla 93. Servicios brindados de atención psicológica en el nivel licenciatura

Unidad académica	2023	2024	2025
Instituto de Artes	304	332	344
Instituto de Ciencias Agropecuarias	781	1004	711
Instituto de Ciencias Básicas e Ingeniería	2,377	1,479	1,780
Instituto de Ciencias de la Salud	1,866	1,465	1,315
Instituto de Ciencias Económico Administrativas	1,700	1,410	1,539
Instituto de Ciencias Sociales y Humanidades	651	975	815
Escuela Superior de Actopan	608	622	611
Escuela Superior de Apan	590	524	420
Escuela Superior de Atotonilco de Tula	106	317	326
Escuela Superior de Ciudad Sahagún	62	88	106
Escuela Superior de Huejutla	101	153	568
Escuela Superior de Tepeji del Río	194	89	97
Escuela Superior de Tizayuca	189	207	136
Escuela Superior de Tlahuelilpan	339	159	475
Escuela Superior de Zimapán	34	99	117
Total	9,902	8,923	9,360

Profesores de tiempo completo (PTC)

Tabla 94. Profesores de tiempo completo con posgrado por nivel académico

Nivel académico	2023	2024	2025
Doctorado	571	600	637
Maestría	154	139	127
Especialidad médica	8	7	2
Total	733	746	766

Tabla 95. Profesores de tiempo completo con posgrado por nivel académico y género

Nivel académico	Femenino	%	Masculino	%	Total
Doctorado	269	42	368	58	637
Maestría	62	49	65	51	127
Especialidad médica	1	50	1	50	2
Total	332	43	434	57	766

Tabla 96. Profesores de tiempo completo con posgrado por nivel académico y unidad académica

Unidad académica	Especialidad médica	Maestría	Doctorado	Total
Instituto de Artes		8	11	19
Instituto de Ciencias Agropecuarias		5	78	83
Instituto de Ciencias Básicas e Ingeniería		30	222	252
Instituto de Ciencias de la Salud	2	27	91	120
Instituto de Ciencias Económico Administrativas		14	54	68
Instituto de Ciencias Sociales y Humanidades		13	90	103
Escuela Superior de Actopan		1	11	12
Escuela Superior de Apan		2	27	29
Escuela Superior de Atotonilco de Tula			4	4



Unidad académica	Especialidad médica	Maestría	Doctorado	Total
Escuela Superior de Ciudad Sahagún		2	11	13
Escuela Superior de Huejutla		7	7	14
Escuela Superior de Tepeji del Río		3	5	8
Escuela Superior de Tizayuca		4	9	13
Escuela Superior de Tlahuelilpan		11	13	24
Escuela Superior de Zimapán			4	4
Total	2	127	637	766

Desarrollo profesional de docentes y funcionarios

Tabla 97. Profesorado capacitado por tipo de contratación

Tipo de contratación	2023	2024	2025
Por asignatura	1,359	1,170	1,597
Tiempo completo	671	670	694
Total	2,030	1,840	2,291

Nota. La información presentada en las Tablas 98 a 110 corresponde al número de acciones asociadas a la participación en cursos de capacitación que obtuvieron un resultado aprobatorio. En consecuencia, una misma persona puede aportar a este resultado en más de un curso aprobado.

Tabla 98. Capacitaciones con resultado aprobatorio por dependencia administrativa

Dependencia administrativa	2023	2024	2025
Institutos	2,074	1,923	2,527
Escuelas superiores	1,000	922	1,302
Escuelas preparatorias	826	530	915
Dependencias de apoyo	157	98	126
Total	4,057	3,473	4,870

Tabla 99. Capacitaciones con resultado aprobatorio por unidad académica y género

Unidad académica	Femenino	Masculino	Total
Escuela Preparatoria Número 1	236	153	389
Escuela Preparatoria Número 2	73	36	109
Escuela Preparatoria Número 3	95	60	155
Escuela Preparatoria Número 4	82	25	107
Escuela Preparatoria Número 5	6	10	16
Escuela Preparatoria Número 6	31	15	46
Escuela Preparatoria Número 7	44	13	57
Escuela Preparatoria Número 8	16	20	36
Escuela Superior de Actopan	152	94	246
Escuela Superior de Apan	32	52	84
Escuela Superior de Atotonilco de Tula	56	37	93
Escuela Superior de Ciudad Sahagún	119	66	185
Escuela Superior de Huejutla	50	54	104
Escuela Superior de Tepeji del Río	73	35	108
Escuela Superior de Tlahuelilpan	118	90	208
Escuela Superior de Tizayuca	111	97	208
Escuela Superior de Zimapán	45	21	66



Unidad académica	Femenino	Masculino	Total
Instituto de Artes	67	68	135
Instituto de Ciencias Agropecuarias	109	100	209
Instituto de Ciencias Básicas e Ingeniería	269	416	685
Instituto de Ciencias de la Salud	378	173	551
Instituto de Ciencias Económico Administrativas	301	222	523
Instituto de Ciencias Sociales y Humanidades	264	160	424
Total	2,727	2,017	4,744

Tabla 100. Capacitaciones con resultado aprobatorio por dependencia administrativa y género

Dependencia administrativa	Femenino	Masculino	Total
Administración de Ciudad del Conocimiento		2	2
Bioterio	2		2
Centro de Cómputo Académico	2	3	5
Centro de Educación Continua y a Distancia	1		1
Centro de Lenguas	1		1
Colegio de Posgrado	1	3	4
Coordinación de Administración y Finanzas	1		1
Dirección de Ahorro para el Retiro	1		1
Dirección de Archivo General		1	1
Dirección de Autoaprendizaje de Idiomas	14	5	19
Dirección de Bibliotecas y Centros de Información	14	10	24
Dirección de Información y Sistemas	1	1	2
Dirección de Laboratorios	1		1
Dirección de Promoción Cultural	2	2	4
Dirección de Promoción Deportiva		1	1
Dirección de Recursos Materiales, Adquisiciones, y Arrendamientos	1		1
Dirección de Servicios Académicos		1	1
Dirección de Superación Académica	33	15	48
Dirección de Televisión	1	1	2
Dirección de Tutorías	1		1
División Académica		2	2
Rectoría		2	2
Total	77	49	126

Tabla 101. Capacitaciones con resultado aprobatorio por unidad académica y tipo de contratación

Unidad académica	Profesores de tiempo completo	Profesores por asignatura	Total
Escuela Preparatoria Número 1	6	383	389
Escuela Preparatoria Número 2	2	107	109
Escuela Preparatoria Número 3	9	146	155
Escuela Preparatoria Número 4	6	101	107
Escuela Preparatoria Número 5	4	12	16
Escuela Preparatoria Número 6		46	46
Escuela Preparatoria Número 7		57	57
Escuela Preparatoria Número 8	1	35	36
Escuela Superior de Actopan	34	212	246
Escuela Superior de Apan	44	40	84



Unidad académica	Profesores de tiempo completo	Profesores por asignatura	Total
Escuela Superior de Atotonilco de Tula	15	78	93
Escuela Superior de Ciudad Sahagún	31	154	185
Escuela Superior de Huejutla	23	81	104
Escuela Superior de Tepeji del Río	19	89	108
Escuela Superior de Tlahuelilpan	46	162	208
Escuela Superior de Tizayuca	37	171	208
Escuela Superior de Zimapán	8	58	66
Instituto de Artes	31	104	135
Instituto de Ciencias Agropecuarias	127	82	209
Instituto de Ciencias Básicas e Ingeniería	408	277	685
Instituto de Ciencias de la Salud	241	310	551
Instituto de Ciencias Económico Administrativas	158	365	523
Instituto de Ciencias Sociales y Humanidades	190	234	424
Total	1,440	3,304	4,744

Tabla 102. Capacitaciones con resultado aprobatorio por tipo de curso

Tipo de curso	2023	2024	2025
Inglés	239	259	534
Uso de las TIC	1,412	672	1,486
Metodología de la investigación	1,276	1,245	1,317
Didáctico – Pedagógicos	1,078	1,285	1,501
Actualización disciplinar	52	12	32
Total	4,057	3,473	4,870

Figura 16
Capacitaciones con resultado aprobatorio por tipo de curso

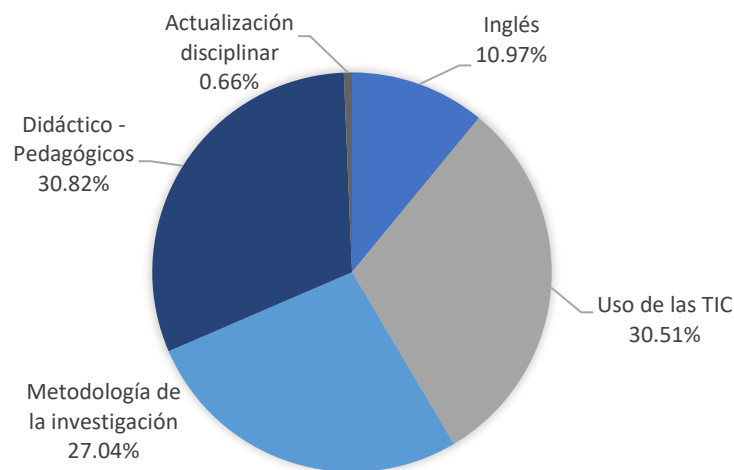




Tabla 103. Capacitaciones con resultado aprobatorio por unidad académica y tipo de curso

Unidad académica	Inglés	Uso de TIC	Metodología de la investigación	Didáctico - Pedagógicos	Actualización disciplinar	Total
Escuela Preparatoria Número 1	53	95	89	138	14	389
Escuela Preparatoria Número 2	32	40	20	17		109
Escuela Preparatoria Número 3	19	37	44	46	9	155
Escuela Preparatoria Número 4	16	28	31	32		107
Escuela Preparatoria Número 5	1	8	2	5		16
Escuela Preparatoria Número 6	6	17	10	13		46
Escuela Preparatoria Número 7	11	18	13	15		57
Escuela Preparatoria Número 8	6	12	7	11		36
Escuela Superior de Actopan	29	101	48	68		246
Escuela Superior de Apan	9	33	28	14		84
Escuela Superior de Atotonilco de Tula	14	25	22	32		93
Escuela Superior de Ciudad Sahagún	23	66	44	52		185
Escuela Superior de Huejutla	3	40	37	23	1	104
Escuela Superior de Tepeji del Río	4	53	27	23	1	108
Escuela Superior de Tlahuelilpan	20	66	64	58		208
Escuela Superior de Tizayuca	8	77	52	66	5	208
Escuela Superior de Zimapán	9	28	15	14		66
Instituto de Artes	16	26	17	76		135
Instituto de Ciencias Agropecuarias	21	70	77	40	1	209
Instituto de Ciencias Básicas e Ingeniería	66	210	221	188		685
Instituto de Ciencias de la Salud	61	141	149	200		551
Instituto de Ciencias Económico Administrativas	40	157	153	172	1	523
Instituto de Ciencias Sociales y Humanidades	36	101	124	163		424
Total	503	1,449	1,294	1,466	32	4,744

Tabla 104. Capacitaciones con resultado aprobatorio dependencia administrativa y tipo curso

Dependencia administrativa	Inglés	Uso de TIC	Metodología de la investigación	Didáctico - Pedagógicos	Total
Administración de Ciudad del Conocimiento		1	1		2
Bioterio				2	2
Centro de Cómputo Académico		1	2	2	5
Centro de Educación Continua y a Distancia		1			1
Centro de Lenguas				1	1
Colegio de Posgrado		1	1	2	4
Coordinación de Administración y Finanzas			1		1
Dirección de Ahorro para el Retiro	1				1
Dirección de Archivo General				1	1
Dirección de Autoaprendizaje de Idiomas	3	7	2	7	19
Dirección de Bibliotecas y Centros de Información	22	1		1	24
Dirección de Información y Sistemas		1	1		2
Dirección de Laboratorios		1			1
Dirección de Promoción Cultural		3		1	4
Dirección de Promoción Deportiva		1			1
Dirección de Recursos Materiales, Adquisiciones, Arrendamientos y Servicios		1			1
Dirección de Servicios Académicos	1				1
Dirección de Superación Académica	3	15	15	15	48
Dirección de Televisión		1		1	2



Dependencia administrativa	Inglés	Uso de TIC	Metodología de la investigación	Didáctico - Pedagógicos	Total
Dirección de Tutorías				1	1
División Académica	1	1			2
Secretaría General		1		1	2
Total	31	37	23	35	126

Tabla 105. Autoridades y funcionarios capacitados en el diplomado “Liderazgo Transformador en la Educación Superior”

Generación	2024-2025	2025
1 ^a	94	
2 ^a		60
Total	94	60

Tabla 106. Autoridades y funcionarios que concluyeron exitosamente el diplomado “Liderazgo Transformador en la Educación Superior”

Generación	2024-2025	2025
1 ^a	76	
2 ^a		29
Total	76	29

Tabla 107. Capacitaciones con resultado aprobatorio en el diplomado “Liderazgo Transformador en la Educación Superior” 1^a generación por género

Módulo	Femenino	Masculino	Total
Procesos de administración escolar: Un enfoque práctico	18	33	51
Derechos humanos y cultura de la paz	35	59	94
Las funciones sustantivas de la UAEH vistas desde los modelos educativo y curricular integral	34	53	87
La esencia de la comunicación organizacional	35	59	94
Futuro Garza: Una visión para la toma de decisiones	33	56	89
Marco normativo y procedimientos institucionales en la UAEH	33	58	91
Total	188	318	506

Tabla 108. Capacitaciones con resultado aprobatorio en el diplomado “Liderazgo Transformador en la Educación Superior” 1^a generación por módulo y dependencia

Dependencia	Derechos humanos y cultura de la paz	Marco normativo y procedimientos institucionales en la UAEH	Las funciones sustantivas de la UAEH vistas desde los modelos educativo y curricular integral	Futuro Garza: Una visión para la toma de decisiones	La esencia de la comunicación organizacional	Procesos de administración escolar: Un enfoque práctico	Total
Escuelas preparatorias	21	21	19	20	22	19	122
Escuelas superiores	23	23	23	22	24	18	133
Institutos	12	13	12	13	13	14	77
Dependencias administrativas	38	34	33	34	35		174
Total	94	91	87	89	94	51	506



Tabla 109. Capacitaciones con resultado aprobatorio en el diplomado “Liderazgo Transformador en la Educación Superior” 2ª generación por módulo y género

Módulo	Femenino	Masculino	Total
Derechos humanos y cultura de la paz	19	30	49
Las funciones sustantivas de la UAEH vistas desde los modelos educativo y curricular integral	16	24	40
La esencia de la comunicación organizacional	17	29	46
Futuro Garza: Una visión para la toma de decisiones	20	32	52
Marco normativo y procedimientos institucionales en la UAEH	21	36	57
Total	93	151	244

Tabla 110. Capacitaciones con resultado aprobatorio en el diplomado “Liderazgo Transformador en la Educación Superior” 2ª generación por módulo y dependencia

Dependencia	Derechos humanos y cultura de la paz	Marco normativo y procedimientos institucionales en la UAEH	Las funciones sustantivas de la UAEH vistas desde los modelos educativo y curricular integral	Futuro Garza: Una visión para la toma de decisiones	La esencia de la comunicación organizacional	Total
Escuelas preparatorias	1	2	1	1	1	6
Escuelas superiores	4	4	2	4	2	16
Institutos	3	3	2	3	2	13
Dependencias administrativas	41	48	35	44	41	209
Total	49	57	40	52	46	244

Tabla 111. Autoridades y funcionarios capacitados en el programa de inglés por nivel y género

Curso	Femenino	Masculino	Total
A1 Beginner	8	4	12
A1 Beginner – Nivelación	2	2	4
A1 Socializing I		4	4
A2 Current, Past and Future Events I		4	4
B1 Accomplishments and Personal Decisions I, II – Nivelación		1	1
B1 Obligations, Options and Consequences I	1	4	5
B1 Obligations, Options and Consequences I, II – Nivelación	2	2	4
B2 Points of View I – Nivelación	2		2
Total	15	21	36



Tabla 112. Autoridades y funcionarios capacitados en el programa de inglés por nivel y dependencia

Dependencia	A1 Beginner	A1 Beginner – Nivelación	A1 Socializing I	A2 Current, Past and Future Events I	B1 Accomplishments and Personal Decisions I, II – Nivelación	B1 Obligations, Options and Consequences I	B1 Obligations, Options and Consequences I, II – Nivelación	B2 Points of View I – Nivelación	Total
Escuelas preparatorias	2	1	1	3			2		9
Escuelas superiores	3	1	1		1	1	2	2	11
Institutos	2			1		1			4
Dependencias de apoyo	5	2	2			3			12
Total	12	4	4	4	1	5	4	2	36

Tabla 113. Registro de obras literarias ante el Instituto Nacional del Derecho de Autor (INDAUTOR)

No.	Caso	Título de la obra	Registro
1	DIDI/694	Steps to use English for communication in teaching content at UAEH.	03-2025-120811074300-01
2	DIDI/695	Steps to use English for communication in teaching content at UAEH: visuals.	03-2025-120811062100-01

Tabla 114. Constancias y certificaciones en lenguas extranjeras

Tipo	Cantidad
Constancia de inglés para fines de egreso y titulación de nivel licenciatura	1,951
Constancia de inglés para medición de perfil progresivo y de egreso en el nivel medio superior	1,401
Becas Test of English as a Foreign Language (ITP)	112
Becas Examen International English Language Testing System (IELTS)	17
Certificación TOEFL iBT	3
Becas Diplôme d'études en langue française (DELF)	55
Diplôme d'études en langue française – Diplôme approfondi de langue française (DALF)	2
Certificación Goethe Zertifikat	33
Total	3,574

Tabla 115. Profesores capacitados en lenguas extranjeras

Tipo	Cantidad
Actualización disciplinar bachillerato: Inglés A1, A2 y B2	19
Actualización disciplinar bachillerato: Francés A1 y A2	3
Construyendo una enseñanza efectiva: Alemán	1
Total	23

Tabla 116. Estímulo al desempeño del personal docente

Docentes beneficiados	Monto asignado
781	\$ 70,000,000.00



Infraestructura educativa

Tabla 117. Infraestructura educativa por unidad académica

Unidad académica	Aulas	Laboratorios	Talleres	Cubículos	Bibliotecas	Áreas de cómputo	Centros de autoaprendizaje	Áreas deportivas
Instituto de Artes	43		16	11	1	3	1	
Instituto de Ciencias Agropecuarias	55	33	7	32	2	2		
Instituto de Ciencias Básicas e Ingeniería	164	89	17	255	5		1	2
Instituto de Ciencias de la Salud	70	50	3	105	2	9	1	1
Instituto de Ciencias de la Salud (Ramírez Ulloa)	28	8		24	1			
Área Académica de Medicina Tulancingo	6	10	1	9				
Instituto de Ciencias Económico Administrativas	111	7	13	119	1	6	1	
Instituto de Ciencias Sociales y Humanidades	70		6	77	3	6	2	2
Ciudad del Conocimiento	101	5		155	1	2	1	
Ciudad Universitaria de Tulancingo		10	1	17	1	5	1	
Escuela Superior de Actopan	52	1		17	1	3	1	3
Escuela Superior de Apan	16	3		11	1		1	
Escuela Superior de Atotonilco de Tula	22	1		6	1	1	1	1
Escuela Superior de Ciudad Sahagún	52	6	1	18	1	8	1	2
Escuela Superior de Huejutla	40	2	2	18	1	2	1	1
Escuela Superior de Tepeji del Río	33	4	1	11	1	2	1	1
Escuela Superior de Tizayuca	44	9	4	16	1	5	1	1
Escuela Superior de Tlahuelilpan	40	7		8	1	2	1	1
Escuela Superior de Zimapán	16	1	1	4	2	1	1	1
Escuela Preparatoria Número 1	62	16		1	1	8	2	6
Escuela Preparatoria Número 2	40	3		2	1	5	1	3
Escuela Preparatoria Número 3	19	4			1	3	1	
Escuela Preparatoria Número 4	23	2		8	1	6	1	2
Escuela Preparatoria Número 5	4	2		2	1	2	1	
Escuela Preparatoria Número 6	11	1		3	1	1	1	
Escuela Preparatoria Número 7	12	1		2	1	2	1	
Escuela Preparatoria Número 8	6	1			1	2	1	
Escuela Preparatoria Número 9 Doctor Daniel Reséndiz Núñez	11	2			1	2	1	
Total	1,151	278	73	931	36	88	27	27



Tabla 118. Capacidad de los servicios académicos por dependencia

Dependencia académica	Cómputo	Biblioteca	Autoaprendizaje	Laboratorios	Talleres	Clínicas
Escuela Preparatoria Número 1	280	100	39	480		
Escuela Preparatoria Número 2	120	231	155	120	40	
Escuela Preparatoria Número 3	120	59	27	120		
Escuela Preparatoria Número 4	110	84	60	80		
Escuela Preparatoria Número 5	40	20	20	40		
Escuela Preparatoria Número 6	40	24	25	40		
Escuela Preparatoria Número 7	40	40	39	42		
Escuela Preparatoria Número 8	92	72	42	42		
Instituto de Artes	75	138	40		480	
Instituto de Ciencias Agropecuarias	77			596	145	55
Instituto de Ciencias Básicas e Ingeniería	383			3,320	40	
Instituto de Ciencias de la Salud	133	388	176	1,280	120	800
Instituto de Ciencias Económico Administrativas	100	204	126	546	60	
Instituto de Ciencias Sociales y Humanidades	82	472	38	39	225	
Escuela Superior de Actopan	110	92	114	130	60	
Escuela Superior de Apan	45	14	32	90		
Escuela Superior de Atotonilco de Tula	40	67	40	50		
Escuela Superior de Ciudad Sahagún	139	60	68	145	40	
Escuela Superior de Huejutla	58	81	115	123	33	
Escuela Superior de Tepeji del Río	64	61	80	160	20	
Escuela Superior de Tizayuca	90	132	138	211		
Escuela Superior de Tlahuelilpan	75	60	64	104		
Escuela Superior de Zimapán	86	57	54	40		
Dirección de Autoaprendizaje de Idiomas			261			
Biblioteca Central		1,000				
Bioterio				100		
Centro de Cómputo Académico (CEUNI)	376					
CISA Tulancingo	82	410	91			
ICSa, Ex Hospital Civil		180		27		
Total	2,857	4,046	1,844	7,925	1,263	855



Tabla 119. Laboratorios, talleres y herbarios por unidad académica

Unidad académica / Área académica	Nombre	Tipo
Instituto de Ciencias de la Salud		
Farmacia	Inmunología	L
	Farmacognosia	L
	Fisicoquímica Fisiológica	L
	Biofarmacia	L
	Investigación	L
Psicología	Psicodiagnóstico	C
	Cámara de Gesell	L
	Evaluación Psicofisiológica	L
	Evaluación e Intervención Organizacional	T
	Intervención Psicosocial	T
	Intervención Psicoeducativa	T
	Intervención Psicoterapéutica	C
Nutrición	Desarrollo de Nuevos Productos	L
	Bioquímica y Bromatología	L
	Fisiología	L
	Evaluación del Estado Nutricional	L
	Dietética y Arte Culinario	L
	Tecnofuncionalidad de Alimentos	L
	Alimentos Funcionales y Nutraceuticos	L
	Nutrición Molecular	L
Nutrigenómica	L	
Medicina	Microbiología y Parasitología	L
	Bioquímica	L
	Fisiología	L
	Farmacología	L
	Inmunología	L
	Patología	L
	Genética-Embriología	L
	Anatomía Macroscópica	L
	Anexo de Histología	L
	Microscopía Electrónica	L
	Toxicología	L
	Histología	L
	Quirófano 1	C
	Quirófano 2	C
	Terapia Intensiva	C
	Quirófano 3	C
	Unidad de Laparoscopia	C
	Consulta Externa	C
	Urgencias	C
	Área Clínica 1	C
	Área Clínica 2	C
	Área Clínica 3	C
	Unidad Pediátrica	C
Neumocardiología	C	
Sala de Gineco Obstetricia	C	
Sala de Labor	C	
Unidad Odontológica	C	



Unidad académica / Área académica	Nombre	Tipo
Odontología	Clínica 1	C
	Clínica 2	C
	Clínica 3	C
	Odontología 1	L
	Odontología 2	L
	Odontología 3	L
	Imagenología	L
Instituto de Ciencias Sociales y Humanidades		
Ciencias de la Comunicación	Radio (cabina 1)	T
	Televisión (foro)	T
	Edición y Video	T
	Radio (cabina 2)	T
	Edición de Video 2	T
	Fotografía Digital	L
	Cómputo	L
Derecho y Jurisprudencia	Medios Impresos	T
	Sala de Juicios Orales 1	T
	Sala de Juicios Orales 2	T
Instituto de Ciencias Económico Administrativas		
Gastronomía y Turismo	Cocina 1, 2, 3, 4, 5, 6	L
	Tecnoemocional	L
	Cocina Show	L
	Escultura en Hielo	T
	Enología	L
	Fotografía	L
	Aplicación	L
	Coctelera	L
	Tipo Levita	L
	Banquetera	L
	Servicio al Cliente	T
Economía	Econometría	L
Mercadotecnia	Cámara de Gesell	L
	Diseño e Imagen	L
	Video	L
	Audio	L
Instituto de Ciencias Agropecuarias		
Ingeniería Agroindustrial e Ingeniería en Alimentos	Multidisciplinario	L
	Aprovechamiento Agroalimentario Integral	L
	Fisicoquímica	L
	Biotecnología	L
	Poscosecha	L
	Microbiología	L
	Análisis Especiales	L
	Análisis Sensorial	L
	Poscosecha	I
	Lombricultura	L
	Cárnicos	T
Frutas y Hortalizas	T	



Unidad académica / Área académica	Nombre	Tipo
	Tecnología del Cuero	T
	Lácteos	T
	Fermentaciones	T
	Granos y Semillas	T
Ciencias Agrícolas y Forestales	Biología Molecular	L
	Semillas y Germoplasma	L
	Sistemas de Información Geográfica	L
	Botánica	L
	Fitopatología y Plagas	L
	Química Ambiental	L
	Invernadero A	I
	Invernadero B	I
	Invernadero C	I
	Invernadero D	I
	Parcela Demostrativa	P
	Arboretum	A
	Semillero	S
	Vivero G	V
	Medicina Veterinaria y Zootecnia. Hospital Veterinario	Histología e Histopatología
Bioquímica y Biología Celular		L
Fisiología y Patología Clínica		L
Nutrición y Reproducción Animal		L
Nutrición Animal		L
Reproducción Animal		L
Parasitología y Bacteriología		L
Parasitología		L
Bacteriología		L
Genética y Genómica		L
Virología e Inmunología		L
Anatomía y Necropsias		T
Hospital Veterinario		Ho
Genética y Genómica, Virología e Inmunología	L	
Invernadero de MVZ	I	
Instituto de Artes		
Artes Visuales	Escultura	T
	Grabado	T
	Pintura	T
	Fotografía	T
Instituto de Ciencias Básicas e Ingeniería		
Computación y Electrónica	Electrónica Básica 1	L
	Electrónica Básica 2	L
	Electrónica Avanzada	L
	Electrónica CNC	L
	Control	L
	Electrónica Digital	L
	Electrónica Usos Múltiples	L
	Laboratorio de Telecomunicaciones	L
	ESPAIE 7	L
	ESPAIE 8	L
ESPAIE 9	L	



Unidad académica / Área académica	Nombre	Tipo
	ESPAIE 10	L
	ESPAIE 11	L
	ESPAIE 12	L
	Siglo XXI	L
	Control Avanzado	L
	Sala de Desarrollo	L
	Sala de Capacitación	L
	Laboratorio Nacional LANAVEX	L
Matemáticas y Física	Física	L
	Cómputo	L
Ingeniería y Arquitectura	Manufactura	L
	Automatización	L
	Metrología	L
	Ingeniería de Métodos	L
	Hidráulica y Termofluidos	L
	Ingeniería Civil	L
	Cómputo 1	L
	Cómputo 2	L
	Cómputo 3	L
	Cómputo – Arquitectura	L
Química	Q1. Físicoquímica	L
	Q2. Química Analítica	L
	Q3. Físicoquímica 2	L
	Inorgánica 1	L
	Q4. Inorgánica 2	L
	Q5. Orgánica 1	L
	Q6. Orgánica 2	L
	Q7. Orgánica 3	L
	Q8. Inorgánica 3	L
	Q9. Ciencias Ambientales 1	L
	Q10. Ciencias Ambientales 2	L
	Q11. Espectroscopia	L
	Q12. Análisis Elemental	L
	Q13. Hornos de Microondas	L
	Q14. Resonancia Magnética Nuclear	L
	Q15. Gases Acoplados a Masas	L
	Q16. Cromatografía	L
	Q17. Espectroscopia de Absorción Atómica	L
Q18. Rayos X	L	
Dirección de Laboratorios	Estación de Trabajo	L
	Usos Múltiples	L
Química en Alimentos	QA1. Físicoquímica de Alimentos 1	L
	QA2. Físicoquímica de Alimentos 2	L
	QA3. Planta Piloto	L
	QA4. Instrumentación en General	L
	QA5. Tecnología de Alimentos 1	L
	QA6. Tecnología de Alimentos 2	L
	QA7. Microbiología	L



Unidad académica / Área académica	Nombre	Tipo
	QA8. Uso común 1	L
	QA9. Uso común 2	L
	QA10. Análisis Sensorial	L
	QA11. Biotecnología 1	L
	QA12. Biotecnología 2	L
Ciencias de la Tierra y Materiales	Metalurgia Extractiva	L
	Absorción Atómica	L
	Materiales Particulados	L
	Geoquímica	L
	Polímeros	L
	Tamaño de Partícula Potencial Z	L
	DSC / TGA	L
	Difracción de Rayos X	L
	Microscopía Electrónica de Barrido	L
	Mineralogía y Petrología	L
	Geología Ambiental	L
	Pirometalurgia	L
	Ciencia de los Materiales	L
	Análisis de los Materiales	L
	Recubrimientos	L
	Ensayos Mecánicos	L
	Microscopio Electrónico de Transmisión	L
	Topografía	L
	Biomateriales	L
	Polímeros 2	L
Materiales Avanzados	L	
Biología	Biología 1	L
	Biología 2	L
	Biología 3	L
	Conservación Biológica	L
	Ecología de Poblaciones	L
	Etnobiología	L
	Etnobotánica	L
	Interacciones	L
	Paleontología	L
	Ecología de Comunidades	L
	Morfofisiología Vegetal	L
	Sistemática	L
	Herbario	H
	Herpetología y Gestión Ambiental	L
	Genética	L
	Morfofisiología Animal	L
Sistemática Animal	L	
Escuela Superior de Tizayuca		
Ingeniería	Electrónica	L
	Fisicoquímica (bachillerato)	L
	Simulación	L
	Control	L



Unidad académica / Área académica	Nombre	Tipo
Turismo	Cocina	L
	Hospedaje	L
	Agencia de Viajes	L
	Restaurante	L
Bachillerato	Usos Múltiples Bachillerato	L
Escuela Superior de Ciudad Sahagún		
Ingeniería	Usos Múltiples Bachillerato	L
	Eléctrica y Electrónica	T
	Química	L
	Investigación	L
	Investigación Metalográfico	L
	Manufactura	T
	Pruebas Mecánicas	L
	Fluidos	L
Bachillerato	Usos Múltiples Bachillerato	L
Escuela Superior de Tlahuelilpan		
Sistemas Computacionales	Redes y Telecomunicaciones	L
	Sistemas de Información	L
	Computación Educativa	L
Enfermería	Habilidades Clínicas	L
Escuela Superior de Huejutla		
Sistemas Computacionales	Multidisciplinario	L
	Simulación	L
	Informática	L
	Cómputo Especializado	L
	Simulación Empresarial	L
Derecho	Sala de Juicios Orales	T
Bachillerato	Investigación	L
Escuela Superior de Actopan		
Diseño Gráfico	Serigrafía y Aerografía	T
Psicología	Cámara de Gesell	T
Derecho	Procesal	L
	Sala de Juicios Orales	L
Bachillerato	Multidisciplinario	L
Escuela Superior de Atotonilco de Tula		
Bachillerato	Ciencias	L
Psicología	Cámara de Gesell	T
Escuela Superior de Apan		
Ingeniería en Tecnología del Frío y Bociencias	Microbiología	L
	Física	L
	Química	L
Nanotecnología	Microscopía Electrónica de Barrido	L
Escuela Superior de Tepeji del Río		
Ingeniería	Multidisciplinario 1 (químico biológico)	L
	Multidisciplinario 2	L
	Multidisciplinario 3	L
	Multidisciplinario 4	L
	Centro de Manufactura y Tecnología (CEMATEC)	T



Unidad académica / Área académica	Nombre	Tipo		
Escuela Superior de Zimapan	Bachillerato	Usos Múltiples Bachillerato	L	
		Física 1	L	
		Física 2	L	
		Física 3	L	
		Física 4	L	
		Química 1	L	
	Escuela Preparatoria Número 1		Química 2	L
			Química 3	L
			Química 4	L
			Biología 1	L
			Biología 2	L
			Biología 3	L
			Biología 4	L
		Escuela Preparatoria Número 2		Química
	Física		L	
	Biología		L	
Escuela Preparatoria Número 3		Química	L	
		Física	L	
		Biología	L	
Escuela Preparatoria Número 4		Física – Biología	L	
		Química	L	
Escuela Preparatoria Número 5	Usos Múltiples Bachillerato	L		
Escuela Preparatoria Número 6	Ciencias	L		
Escuela Preparatoria Número 7	Usos Múltiples Bachillerato	L		

Nota. L: Laboratorio, T: Taller, H: Herbario, C: Clínica, I: Invernadero, P: Parcela, A: Arboretum, S: Semillero, V: Vivero, Ho: Hospital.

Tabla 120. Acervo por dependencia

Biblioteca	2023		2024		2025	
	T	V	T	V	T	V
Escuela Preparatoria Número 1	5,164	12,666	5,299	12,989	5,330	12,857
Escuela Preparatoria Número 2	4,619	13,248	4,920	13,813	5,212	14,644
Escuela Preparatoria Número 3	5,199	13,438	5,439	13,588	5,647	13,708
Escuela Preparatoria Número 4	4,944	12,831	5,014	12,950	5,081	12,754
Escuela Preparatoria Número 5	946	1,737	1,527	2,748	1,557	2,787
Escuela Preparatoria Número 6	1,167	2,639	1,693	3,556	1,733	3,609
Escuela Preparatoria Número 7	674	1,164	1,373	2,193	1,400	2,251
Escuela Preparatoria Número 8			772	1,508	811	1,553
Escuela Superior de Actopan	6,258	19,549	6,666	20,121	6,871	20,587
Escuela Superior de Apan	1,423	2,713	1,487	2,871	1,532	2,977
Escuela Superior de Atotonilco de Tula	3,135	8,609	3,371	9,077	3,481	9,428
Escuela Superior de Ciudad Sahagún	4,052	11,874	4,319	12,769	4,451	12,983
Escuela Superior de Huejutla	4,357	13,763	4,915	14,932	5,057	14,932
Escuela Superior de Tepeji del Río	4,667	12,887	4,954	13,369	5,060	13,527
Escuela Superior de Tizayuca	3,405	9,352	3,641	9,852	3,842	10,030
Escuela Superior de Tlahuelilpan	3,427	9,934	3,685	10,478	3,752	10,398
Escuela Superior de Zimapan	4,097	11,104	4,432	11,874	3,936	9,993
Instituto de Artes	6,436	12,899	6,776	13,557	9,051	16,343



Biblioteca	2023		2024		2025	
	T	V	T	V	T	V
Instituto de Ciencias de la Salud	14,295	31,718	15,229	33,509	15,630	34,995
Instituto de Ciencias Económico Administrativas	7,133	24,529	7,627	24,933	7,959	25,297
Instituto de Ciencias Sociales y Humanidades	30,751	62,496	31,449	62,652	32,036	63,624
Escuela de Medicina	4,871	9,935	5,086	10,333	5,205	10,537
Archivo General					815	2,294
Biblioteca Central	116,972	202,195	119,820	207,319	120,628	210,691
Centro Cultural Universitario César Sánchez Lozano					868	1,486
Centro de Autoaprendizaje de Idiomas	874	1,558	874	1,558	870	1,552
Centro Integral de Servicios Académicos (CISA)Tulancingo	5,453	13,989	5,698	14,476	5,861	14,868
Total	244,319	516,827	256,066	537,025	263,676	550,705


Nota. T: Título, V: Volumen

Investigación, Desarrollo e Innovación

La UAEH concibe la investigación como la fuerza que impulsa el progreso, la innovación y el entendimiento profundo de la realidad.

Desde la ciencia, la tecnología y las humanidades, nuestros investigadores expanden las fronteras del conocimiento y consolidan a la Universidad como un espacio donde el pensamiento se convierte en acción transformadora.

El trabajo de los cuerpos académicos y la participación en redes nacionales e internacionales fortalecieron la producción científica y la transferencia de resultados al entorno social y productivo.





Investigación, Desarrollo e Innovación

Productividad

Tabla 121. Productividad científica y académica de los PTC

Concepto	2023	2024	2025
Artículos arbitrados e indexados publicados	1,152	1,366	1,431
Artículos sin arbitraje publicados	106	205	174
Capítulos de libro publicados	366	433	441
Estancias académicas y científicas en el extranjero	41	64	49
Estancias académicas y científicas nacionales	25	29	29
Libros publicados	68	83	94
Participación en conferencias en instalaciones de la UAEH	59	76	105
Participación en conferencias internacionales	71	82	98
Participación en conferencias nacionales	175	177	194
Participación en congresos internacionales	1,067	1,238	1,223
Participación en congresos nacionales	1,527	1,016	1,168
Premios y distinciones	189	233	351
Proyectos de investigación en proceso	14	6	14
Proyectos de investigación terminados	4	10	1
Proyectos de investigación con financiamiento de la UAEH			1,147
Tesis de doctorado en proceso	794	716	718
Tesis de doctorado terminadas	170	225	216
Tesis de licenciatura en proceso	398	456	590
Tesis de licenciatura terminadas	240	344	458
Tesis de maestría en proceso	879	793	661
Tesis de maestría terminadas	329	414	415
Tesis externas en proceso	83	80	76
Tesis externas terminadas	75	58	71
Total	7,832	8,104	9,724

Nota. A partir del año 2023, la participación en congresos nacionales e internacionales incluye los no presenciales.

Figura 17

Comportamiento de la productividad científica y académica

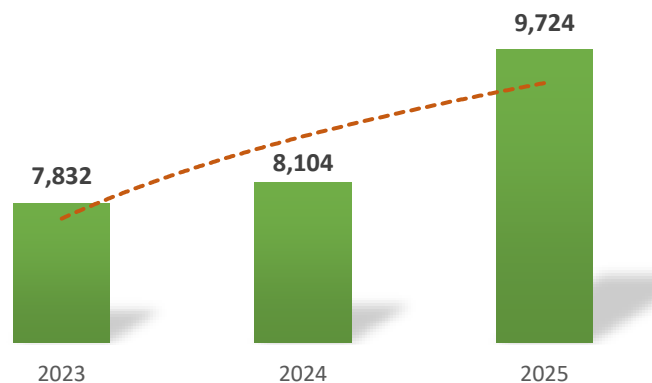




Tabla 122. Productividad científica y académica de los PTC por unidad académica

Concepto	Institutos						Escuelas superiores									Total
	IA	ICAp	ICBI	ICSa	ICEA	ICSHu	Actopan	Apan	Atotonilco de Tula	Ciudad Sahagún	Huejutla	Tepeji del Río	Tizayuca	Tlahuelliapan	Zimapán	
Artículos arbitrados e indexados publicados	9	135	517	232	160	136	21	37	7	54	12	28	18	60	5	1,431
Artículos sin arbitraje publicados	14	14	45	23	14	44		10		5	4	1				174
Capítulos de libro publicados	3	11	80	83	72	119	12	8	2	9	3	7	13	17	2	441
Estancias académicas y científicas internacionales	2	1	9	2	16	12				1		2	1	3		49
Estancias académicas y científicas nacionales	2	2	4	6	1	8			1	1	2		2			29
Libros publicados	1	1	18	20	15	30	1	2				1	1	4		94
Participación en conferencias en instalaciones de la UAEH	3		34	29	6	15	4	3		5		3		3		105
Participación en conferencias internacionales	2	5	27	13	17	16	2				2	6	1	6	1	98
Participación en conferencias nacionales	4	8	67	30	13	44	5	4		7	2	4		6		194
Participación en congresos internacionales	15	102	306	168	169	305	24	36	7	14	10	10	13	39	5	1,223
Participación en congresos nacionales	5	104	439	212	108	178	16	23	7	15	3	8	5	44	1	1,168
Premios y distinciones	8	26	133	38	34	43	11	11	1	9	3	3	2	28	1	351
Proyectos de investigación en proceso		3	6	1			1	1	1					1		14
Proyectos de investigación terminados			1													1
Proyectos de investigación con financiamiento de la UAEH	23	137	392	185	121	105	22	56	4	30	15	8	4	32	13	1,147
Tesis de doctorado en proceso		52	399	73	34	149	5	6								718
Tesis de doctorado terminadas		12	132	16	16	38		2								216
Tesis de licenciatura en proceso	5	37	173	69	129	66	29	18	2	10	4	9	10	23	6	590
Tesis de licenciatura terminadas	2	36	170	42	70	56	6	15	6	33	1	5		12	4	458
Tesis de maestría en proceso	3	78	220	105	42	195	8	1		4		1	1	2	1	661
Tesis de maestría terminadas	3	38	187	84	25	68	2		1			3	3	1		415
Tesis externas en proceso	5	6	20	14	3	18	2	3			4		1			76
Tesis externas terminadas	2	2	21	15	10	11	2	4		1		3				71
Total	111	810	3,400	1,460	1,075	1,656	173	240	39	198	65	102	75	281	39	9,724

Figura 18
Porcentaje de productividad científica y académica por instituto

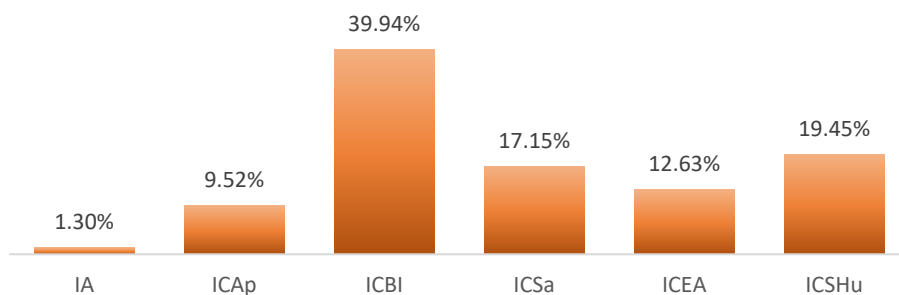




Figura 19
Porcentaje de productividad científica y académica por escuela superior

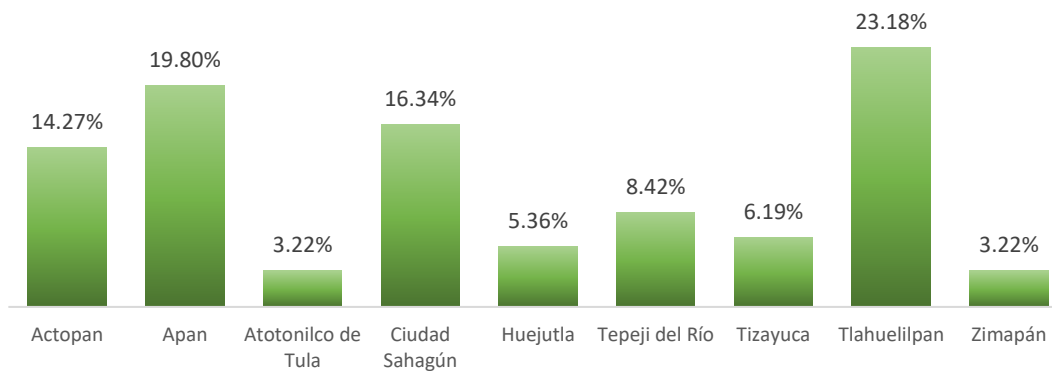


Tabla 123. Monto aprobado a proyectos de investigación con financiamiento externo SECIHTI por unidad académica

Unidad académica	Total de proyectos	Monto
Escuela Superior de Actopan	1	\$ 771,250.00
Escuela Superior de Apan	1	1,250,000.00
Escuela Superior de Atotonilco de Tula	1	771,250.00
Escuela superior de Tlahuelilpan	1	700,000.00
Instituto de Ciencias Agropecuarias	3	3,200,000.00
Instituto de Ciencias Básicas e Ingeniería	7	12,818,331.65
Instituto de Ciencias de la Salud	1	771,250.00
Total	15	\$ 20,282,081.65

Nota. Fuente de financiamiento, Secretaría de Ciencia, Humanidades, Tecnología e Innovación (SECIHTI).

Tabla 124. Monto aprobado a proyectos de investigación con financiamiento internacional por unidad académica

Unidad académica	Total de proyectos	Monto
Escuela Superior de Atotonilco de Tula	1	\$ 36,329.11
Total	1	\$ 36,329.11

Nota. Fuente de financiamiento, Asociación Internacional de Psicoanálisis (IPA).

Tabla 125. Monto aprobado a proyectos de investigación con financiamiento externo CITNOVA por unidad académica

Unidad académica	Total de proyectos	Monto
Escuela Superior de Apan	1	\$ 250,000.00
Escuela Superior de Tepeji del Río	1	250,000.00
Instituto de Ciencias Agropecuarias	1	250,000.00
Instituto de Ciencias Básicas e Ingeniería	5	1,250,000.00
Instituto de Ciencias de la Salud	1	250,000.00
Instituto de Ciencias Económico Administrativas	1	200,000.00
Total	10	\$ 2,450,000.00



Tabla 126. Proyectos de investigación autofinanciados por unidad académica registrados en la plataforma SISOF 2025

Unidad académica	Proyectos
Instituto de Artes	23
Instituto de Ciencias Agropecuarias	137
Instituto de Ciencias Básicas e Ingeniería	392
Instituto de Ciencias de la Salud	185
Instituto de Ciencias Económico Administrativas	121
Instituto de Ciencias Sociales y Humanidades	105
Escuela Superior de Actopan	22
Escuela Superior de Apan	56
Escuela Superior de Atotonilco de Tula	4
Escuela Superior de Ciudad Sahagún	30
Escuela Superior de Huejutla	15
Escuela Superior de Tepeji del Río	8
Escuela Superior de Tizayuca	4
Escuela Superior de Tlahuelilpan	32
Escuela Superior de Zimapán	13
Total	1,147

Reconocimiento académico de los PTC

Tabla 127. Profesores de tiempo completo con reconocimiento del Programa para el Desarrollo Profesional Docente (PRODEP), Tipo Superior por nivel académico

Nivel académico	2023	2024	2025
Doctorado	526	511	554
Maestría	109	100	91
Especialidad médica	5	4	1
Total	640	615	646

Tabla 128. Profesores de tiempo completo con reconocimiento PRODEP por género

Nivel académico	Femenino	%	Masculino	%	Total
Doctorado	239	43	315	57	554
Maestría	48	53	43	47	91
Especialidad médica	1	100			1
Total	288	45	358	55	646

Tabla 129. Profesores de tiempo completo con reconocimiento PRODEP por unidad académica y género

Unidad académica	Especialidad médica		Maestría		Doctorado		Total
	F	M	F	M	F	M	
Instituto de Artes			3	4	6	5	18
Instituto de Ciencias Agropecuarias			2	2	27	40	71
Instituto de Ciencias Básicas e Ingeniería			3	16	68	134	221
Instituto de Ciencias de la Salud	1		14	2	44	32	93
Instituto de Ciencias Económico Administrativas			6	5	19	23	53
Instituto de Ciencias Sociales y Humanidades			5	5	41	35	86
Escuela Superior de Actopan					6	4	10



Unidad académica	Especialidad médica		Maestría		Doctorado		Total
	F	M	F	M	F	M	
Escuela Superior de Apan			1	1	8	18	28
Escuela Superior de Atotonilco de Tula					1	3	4
Escuela Superior de Ciudad Sahagún			2		4	7	13
Escuela Superior de Huejutla			1	4	2	4	11
Escuela Superior de Tepeji del Río				1	3	1	5
Escuela Superior de Tizayuca			3	1	4	3	11
Escuela Superior de Tlahuelilpan			8	2	5	4	19
Escuela Superior de Zimapán					1	2	3
Total	1		48	43	239	315	646

Nota. F: Femenino, M: Masculino.

Tabla 130. Profesores de tiempo completo con reconocimiento del Sistema Nacional de Investigadoras e Investigadores (SNII) por nivel

Nivel	2023	2024	2025
Candidato	64	87	98
Nivel I	307	332	322
Nivel II	52	54	73
Nivel III	11	17	16
Emérito		1	2
Total	434	491	511

Figura 20

Porcentaje de profesores de tiempo completo en el SNII

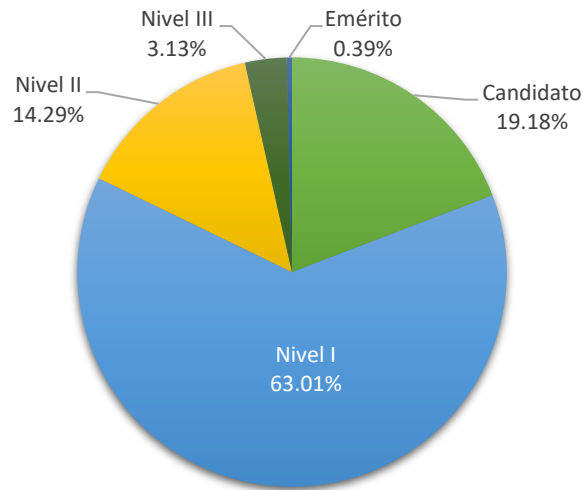




Tabla 131. Profesores de tiempo completo con reconocimiento del SNII por nivel, unidad académica y género

Unidad académica	Candidato		Nivel I		Nivel II		Nivel III		Emérito		Total
	F	M	F	M	F	M	F	M	F	M	
Instituto de Artes	2	3	2	1							8
Instituto de Ciencias Agropecuarias	1	4	17	30	3	4					59
Instituto de Ciencias Básicas e Ingeniería	5	17	32	70	14	32	4	8		2	184
Instituto de Ciencias de la Salud	11	3	19	23	6	4	1	2			69
Instituto de Ciencias Económico Administrativas	6	3	17	11		3					40
Instituto de Ciencias Sociales y Humanidades	8	9	31	22		4	1				75
Escuela Superior de Actopan	1	1	2	2							6
Escuela Superior de Apan	3		4	15	1	1					24
Escuela Superior de Atotonilco de Tula		3	1								4
Escuela Superior de Ciudad Sahagún	2		1	4		1					8
Escuela Superior de Huejutla			2	2							4
Escuela Superior de Tepeji del Río			3	2							5
Escuela Superior de Tizayuca	2			1							3
Escuela Superior de Tlahuelilpan	2	2	4	2							10
Escuela Superior de Zimapán			1	1							2
Dirección de Laboratorios	2	8									10
Total	45	53	136	186	24	49	6	10		2	511

Nota. F: Femenino, M: Masculino.

Tabla 132. Profesores por asignatura con reconocimiento del SNII por unidad académica y género

Unidad académica	Candidato		Nivel I		Total
	F	M	F	M	
Instituto de Ciencias Agropecuarias	3	3		2	8
Instituto de Ciencias Básicas e Ingeniería	2	7	3	5	17
Instituto de Ciencias de la Salud	6	1	4	3	14
Instituto de Ciencias Económico Administrativas					
Instituto de Ciencias Sociales y Humanidades	2	6	1		9
Escuela Superior de Actopan		1			1
Escuela Superior de Apan	1	2		2	5
Escuela Superior de Ciudad Sahagún	1	2			3
Escuela Superior de Tizayuca	1	1			2
Escuela Superior de Tlahuelilpan				1	1
Escuela Preparatoria Número 1		1	1		2
Total	16	24	9	13	62

Nota. F: Femenino, M: Masculino.



Tabla 133. Personal académico con reconocimiento del SNII por unidad académica y género

Unidad académica	Candidato		Nivel I		Nivel II		Nivel III		Emérito		Total
	F	M	F	M	F	M	F	M	F	M	
Instituto de Artes	2	3	2	1							8
Instituto de Ciencias Agropecuarias	4	7	17	32	3	4					67
Instituto de Ciencias Básicas e Ingeniería	7	24	35	75	14	32	4	8		2	201
Instituto de Ciencias de la Salud	17	4	23	26	6	4	1	2			83
Instituto de Ciencias Económico Administrativas	6	3	17	11		3					40
Instituto de Ciencias Sociales y Humanidades	11	15	32	22		4	1				85
Escuela Superior de Actopan	1	2	2	2							7
Escuela Superior de Apan	4	2	4	17	1	1					29
Escuela Superior de Atotonilco de Tula		3	1								4
Escuela Superior de Ciudad Sahagún	3	2	1	4		1					11
Escuela Superior de Huejutla			2	2							4
Escuela Superior de Tepeji del Río			3	2							5
Escuela Superior de Tizayuca	3	1		1							5
Escuela Superior de Tlahuelilpan	2	1	4	3							10
Escuela Superior de Zimapán			1	1							2
Dirección de Laboratorios		2	2	6							10
Escuela Preparatorio Número 1		1	1								2
Total	60	70	147	205	24	49	6	10		2	573

Cuerpos académicos

Tabla 134. Cuerpos académicos por grado de consolidación

	2023	2024	2025
Consolidados	56	55	62
En consolidación	19	22	22
En formación	14	17	17
Total	89	94	101

Tabla 135. Cuerpos Académicos, Líneas de Generación y Aplicación del Conocimiento (LGAC) y Grupos de Investigación por unidad académica

Unidad académica	Consolidados	En consolidación	En formación	Total CA	LGAC	Grupos de investigación
Instituto de Artes	1	2		3	3	1
Instituto de Ciencias Agropecuarias	8	6		14	15	1
Instituto de Ciencias Económico Administrativas	8		2	10	10	2
Instituto de Ciencias Básicas e Ingeniería	25	3	5	33	47	7
Instituto de Ciencias de la Salud	9	3	4	16	21	2
Instituto de Ciencias Sociales y Humanidades	8	4	2	14	20	2



Unidad académica	Consolidados	En consolidación	En formación	Total CA	LGAC	Grupos de investigación
Escuela Superior de Actopan						2
Escuela Superior de Apan	3	1	1	5	5	1
Escuela Superior de Atotonilco de Tula						1
Escuela Superior de Ciudad Sahagún		1	2	3	3	
Escuela Superior de Huejutla			1	1	1	
Escuela Superior de Tepeji del Río		1		1	1	1
Escuela Superior de Tizayuca						2
Escuela Superior de Tlahuelilpan		1		1	1	2
Total	62	22	17	101	127	24

Tabla 136. Cuerpos académicos y LGAC

No.	Escuela / Instituto	Nombre de cuerpo académico	Grado de consolidación	Nombre de líneas de generación y / o aplicación del conocimiento
1	Instituto de Artes	Música	En consolidación	Formación del músico profesional.
2	Instituto de Artes	Prácticas Visuales en el Arte Actual	Consolidado	Estudios y prácticas actuales del arte como configuradoras de la cultura visual.
3	Instituto de Artes	Arte y Contexto	En consolidación	Obras de arte contemporáneo y su vinculación activa con el entorno, la cultura y la sociedad.
4	Instituto de Ciencias Agropecuarias	Ingeniería Forestal	En consolidación	Restauración y conservación de ecosistemas forestales.
5	Instituto de Ciencias Agropecuarias	Biología Agroalimentaria	Consolidado	Bioprocesos agroalimentarios.
6	Instituto de Ciencias Agropecuarias	Alimentos de Origen Vegetal	Consolidado	Caracterización y conservación de productos agroalimentarios.
7	Instituto de Ciencias Agropecuarias	Aprovechamiento Agroalimentario Integral	Consolidado	Aplicación de bioprocesos fitoquímicos y nutracéuticos en sistemas agroalimentarios.
8	Instituto de Ciencias Agropecuarias	Biología Forestal	Consolidado	Interacción genotipo-ambiente en especies forestales.
9	Instituto de Ciencias Agropecuarias	Producción Animal	Consolidado	Producción animal sustentable, innovación y calidad de productos pecuarios.
10	Instituto de Ciencias Agropecuarias	Biología Veterinaria	Consolidado	Técnicas biotecnológicas para el diagnóstico, control, prevención y tratamiento de enfermedades en los animales.
11	Instituto de Ciencias Agropecuarias	Agrobiotecnología	En consolidación	Biología aplicada a las ciencias agrícolas y forestales. Control biológico de plagas y enfermedades agroforestales.
12	Instituto de Ciencias Agropecuarias	Ciencias Veterinarias	Consolidado	Desarrollo y aplicación de técnicas de diagnóstico y prevención de enfermedades de importancia en medicina veterinaria y salud pública.
13	Instituto de Ciencias Agropecuarias	Química Agrícola Ambiental	En consolidación	Química y biotecnología aplicada a la agricultura sustentable.



No.	Escuela / Instituto	Nombre de cuerpo académico	Grado de consolidación	Nombre de líneas de generación y / o aplicación del conocimiento
14	Instituto de Ciencias Agropecuarias	Sistemas Pecuarios Sustentables	En consolidación	Estudios de sustentabilidad de los sistemas de producción pecuaria.
15	Instituto de Ciencias Agropecuarias	Aprovechamiento de Polímeros de Interés Alimentario	Consolidado	Aplicación, transformación y caracterización de polímeros de interés alimentario.
16	Instituto de Ciencias Agropecuarias	Patogénesis, Genómica Microbiana y Ecopatología	En consolidación	Diagnóstico de agentes patógenos de importancia en la salud.
17	Instituto de Ciencias Agropecuarias	Microbiología Veterinaria	En consolidación	Patología, respuesta inmune y biología molecular de enfermedades en animales.
18	Instituto de Ciencias Básicas e Ingeniería	Ecología	Consolidado	Ecología aplicada a la conservación biológica.
19	Instituto de Ciencias Básicas e Ingeniería	Tecnologías Avanzadas en Ingeniería	Consolidado	Modelos matemáticos y computacionales aplicados a la ingeniería. Automatización y optimización de sistemas de manufactura.
20	Instituto de Ciencias Básicas e Ingeniería	Uso, Manejo y Conservación de la Biodiversidad	Consolidado	Plantas y hongos: biodiversidad, fisiología, cultivo y potencial de uso. Helmintos, bioindicadores, impacto ambiental y salud.
21	Instituto de Ciencias Básicas e Ingeniería	Electrónica y Control	Consolidado	Innovación en robótica, automatización y control automático para sistemas dinámicos y procesos industriales.
22	Instituto de Ciencias Básicas e Ingeniería	Ingeniería de Sistemas Organizacionales	Consolidado	Análisis, diseño y optimización de sistemas sociotécnicos.
23	Instituto de Ciencias Básicas e Ingeniería	Metalurgia	Consolidado	Procesos de metalurgia extractiva. Procesos electroquímicos.
24	Instituto de Ciencias Básicas e Ingeniería	Química Básica	Consolidado	Síntesis de compuestos orgánicos. Estudios de los productos naturales. Química de compuestos inorgánicos covalentes y de coordinación.
25	Instituto de Ciencias Básicas e Ingeniería	Química en Alimentos	Consolidado	Seguridad alimentaria. Innovación y desarrollo tecnológico.
26	Instituto de Ciencias Básicas e Ingeniería	Física – Matemática Aplicada a la Ingeniería	Consolidado	Física – matemática de procesos clásicos y cuánticos.
27	Instituto de Ciencias Básicas e Ingeniería	Computación Inteligente	Consolidado	Inteligencia computacional para el análisis y simulación de sistemas complejos.
28	Instituto de Ciencias Básicas e Ingeniería	Ciencias de la Tierra	Consolidado	Geoquímica y paleoambiente. Geología ambiental. Geodinámica.
29	Instituto de Ciencias Básicas e Ingeniería	Ciencias Ambientales	Consolidado	Impacto y evaluación de la contaminación ambiental. Tratamiento y tecnología ambientales. Toxicología y salud ambiental.
30	Instituto de Ciencias Básicas e Ingeniería	Química Analítica y Química Física de Soluciones y Superficies	Consolidado	Química física teórica y experimental de soluciones y superficies. Estudio y desarrollo de métodos analíticos y de separación.
31	Instituto de Ciencias Básicas e Ingeniería	Procesos Químicos y Físicos del Estado Sólido	Consolidado	Sólidos particulados.
32	Instituto de Ciencias Básicas e Ingeniería	Matemáticas Aplicadas a Biología y Ciencias de la Computación	En formación	Modelación matemática.
33	Instituto de Ciencias Básicas e Ingeniería	Química Inorgánica Experimental y Computacional	Consolidado	Química organometálica y catálisis. Química de elementos transicionales. Estudio de estructura molecular y electrónica de compuestos químicos.



No.	Escuela / Instituto	Nombre de cuerpo académico	Grado de consolidación	Nombre de líneas de generación y / o aplicación del conocimiento
34	Instituto de Ciencias Básicas e Ingeniería	Historia Natural	Consolidado	Paleontología y paleobiología. Biología y sociedad.
35	Instituto de Ciencias Básicas e Ingeniería	Sistemática y Biogeografía	Consolidado	Filogenia, taxonomía, patrones espaciales y temporales de la biodiversidad.
36	Instituto de Ciencias Básicas e Ingeniería	Biología y Microbiología Ambientales	Consolidado	Evaluación y remediación de sistemas acuáticos, terrestres y atmosféricos.
37	Instituto de Ciencias Básicas e Ingeniería	Propiedades y Funcionalidad de Alimentos	Consolidado	Bromatología, funcionalidad y aspectos sensoriales de los alimentos.
38	Instituto de Ciencias Básicas e Ingeniería	Ingeniería Civil Sustentable y Tecnología de Materiales	Consolidado	Construcción sostenible y tecnología de materiales.
39	Instituto de Ciencias Básicas e Ingeniería	Didáctica de la Matemática	Consolidado	Resolución de problemas y epistemología de las ideas germinales.
40	Instituto de Ciencias Básicas e Ingeniería	Materiales Poliméricos y Nanoestructurados	Consolidado	Síntesis, caracterización y aplicación de polímeros y nanomateriales.
41	Instituto de Ciencias Básicas e Ingeniería	Materiales Avanzados	Consolidado	Procesamiento de minerales para el desarrollo de materiales avanzados.
42	Instituto de Ciencias Básicas e Ingeniería	Conservación Biológica	Consolidado	Conservación de especies y ecosistemas.
43	Instituto de Ciencias Básicas e Ingeniería	Sistemas Dinámicos	Consolidado	Sistemas dinámicos con aplicaciones en topología, ecuaciones diferenciales, estadística y neurociencias.
44	Instituto de Ciencias Básicas e Ingeniería	Gravitación y Física Matemática	En consolidación	Física teórica y computacional de sistemas gravitacionales y nucleares.
45	Instituto de Ciencias Básicas e Ingeniería	Sistemas Ópticos y Electrónicos	En consolidación	Diseño y caracterización de dispositivos ópticos y electrónicos.
46	Instituto de Ciencias Básicas e Ingeniería	Ciencia de Datos para Toma de Decisiones	En consolidación	Técnicas inteligentes y analíticas para la toma de decisiones.
47	Instituto de Ciencias Básicas e Ingeniería	Ingeniería Civil Forense	En formación	Mitigación de riesgos en ingeniería civil.
48	Instituto de Ciencias Básicas e Ingeniería	Arquitectura, Tecnología y Habitabilidad	En formación	Arquitectura, administración y conservación.
49	Instituto de Ciencias Básicas e Ingeniería	Química Aplicada a Sistemas Teórico-Experimental	En formación	Diseño y desarrollo de metodologías de análisis químico teórico-experimental.
50	Instituto de Ciencias Básicas e Ingeniería	Configuraciones Espaciales en el Habitar	En formación	Morfologías del hábitat en las ciudades.
51	Instituto de Ciencias de la Salud	Farmacia Clínica	Consolidado	Uso racional de medicamentos.
52	Instituto de Ciencias de la Salud	Nutriología	Consolidado	Tecnofuncionalidad y nutrición molecular de compuestos bioactivos.
53	Instituto de Ciencias de la Salud	Epidemiología Estomatológica	Consolidado	Enfermedades y alteraciones bucales.
54	Instituto de Ciencias de la Salud	Investigación Biomédica	En consolidación	Microbiología molecular de las enfermedades infecciosas y aplicación biotecnológica. Biotecnología e investigación avanzada en enfermedades infecciosas. Investigación de productos fitoquímicos aplicados a la salud humana.
55	Instituto de Ciencias de la Salud	Salud Pública	Consolidado	Biomarcadores y salud poblacional.
56	Instituto de Ciencias de la Salud	Toxicología Clínica	En consolidación	Toxicología preclínica.
57	Instituto de Ciencias de la Salud	Biología de la Reproducción	Consolidado	Farmacología de la reproducción. Analgesia inducida por neuroesteroides y AINEs.



No.	Escuela / Instituto	Nombre de cuerpo académico	Grado de consolidación	Nombre de líneas de generación y / o aplicación del conocimiento
58	Instituto de Ciencias de la Salud	Evaluación e Intervención Transdisciplinaria del Proceso Salud Enfermedad	Consolidado	Evaluación e intervención de procesos relacionados a la salud y a la enfermedad.
59	Instituto de Ciencias de la Salud	Salud Emocional	Consolidado	Regulación emocional y salud mental. Procesos multidisciplinarios para la promoción de la salud.
60	Instituto de Ciencias de la Salud	Epidemiología Nutricional	Consolidado	Estudio de factores asociados a la mala nutrición y desarrollo de intervenciones nutricionales.
61	Instituto de Ciencias de la Salud	Farmacología Experimental	Consolidado	Farmacología de productos naturales y de síntesis.
62	Instituto de Ciencias de la Salud	Calidad de Vida y Envejecimiento	En consolidación	Bienestar y calidad de vida.
63	Instituto de Ciencias de la Salud	Investigaciones en Odontología	En formación	Investigación en biomateriales dentales. Investigación en odontología integral.
64	Instituto de Ciencias de la Salud	Salud, Género y Educación	En formación	Salud, género y educación.
65	Instituto de Ciencias de la Salud	Innovación en el Cuidado de Enfermería	En formación	Innovación en la gestión del cuidado en los diferentes grupos etáreos.
66	Instituto de Ciencias de la Salud	Atención Multidisciplinaria en Salud	En formación	Investigación biomédica y de enfermería en procesos de salud-enfermedad en grupos vulnerables.
67	Instituto de Ciencias Económico Administrativas	Administración de las Organizaciones, Estrategia y Competitividad	Consolidado	Desarrollo y competitividad de las organizaciones.
68	Instituto de Ciencias Económico Administrativas	Economía	Consolidado	Macroeconomía del crecimiento, de los ciclos económicos y estrategias para el desarrollo.
69	Instituto de Ciencias Económico Administrativas	Contaduría	Consolidado	Sistemas de información financiera.
70	Instituto de Ciencias Económico Administrativas	Gestión y Desarrollo Empresarial	Consolidado	Administración, gestión e investigación de las pymes.
71	Instituto de Ciencias Económico Administrativas	Mercadotecnia Estratégica	Consolidado	Mercadotecnia en las organizaciones y comportamiento del consumidor.
72	Instituto de Ciencias Económico Administrativas	Estudios del Comercio Internacional	Consolidado	Geopolítica y comercio exterior.
73	Instituto de Ciencias Económico Administrativas	Gestión y Desarrollo de Tecnología	En formación	Análisis, diseño y desarrollo de sistemas para la aplicación de la tecnología.
74	Instituto de Ciencias Económico Administrativas	Estudios Turísticos y Desarrollo	Consolidado	Turismo y desarrollo territorial.
75	Instituto de Ciencias Económico Administrativas	Economía Aplicada y Regional	Consolidado	Sectores económicos y su impacto en el desarrollo.
76	Instituto de Ciencias Económico Administrativas	Caracterización de Productos Alimenticios	En formación	Caracterización de productos alimenticios y técnicas culinarias.
77	Instituto de Ciencias Sociales y Humanidades	Estudios Comparados en Educación	Consolidado	Estudios sociales y culturales en educación. Política educativa, sujetos sociales, gestión y desarrollo institucional.



No.	Escuela / Instituto	Nombre de cuerpo académico	Grado de consolidación	Nombre de líneas de generación y / o aplicación del conocimiento
78	Instituto de Ciencias Sociales y Humanidades	Estudios Históricos y Antropológicos	Consolidado	Cultura y sociedad en los procesos históricos en México. Sociedad y economía en los procesos históricos en México.
79	Instituto de Ciencias Sociales y Humanidades	Estudios Demográficos	Consolidado	Dinámica demográfica contemporánea.
80	Instituto de Ciencias Sociales y Humanidades	Evaluación, Planeación y Desarrollo Curricular	Consolidado	Diagnóstico, evaluación y planeación educativa. Currículo, innovación pedagógica y formación.
81	Instituto de Ciencias Sociales y Humanidades	Estudios Políticos Comparados	Consolidado	Estudios sobre democracia y acción pública.
82	Instituto de Ciencias Sociales y Humanidades	Justicia Constitucional y Derechos Humanos	En consolidación	Sistema penal constitucional y derechos humanos.
83	Instituto de Ciencias Sociales y Humanidades	Escenarios de la Comunicación	Consolidado	Análisis de los medios de comunicación y procesos socioculturales. La perspectiva de género en comunicación.
84	Instituto de Ciencias Sociales y Humanidades	Problemas Sociales de la Modernidad	Consolidado	Trabajo, desigualdad y reproducción social. Movilidad y procesos de desarrollo.
85	Instituto de Ciencias Sociales y Humanidades	Estudios en Trabajo Social	En consolidación	Desarrollo social y calidad de vida.
86	Instituto de Ciencias Sociales y Humanidades	Análisis en Esfera Pública, Gobierno, Democracia y Sociedad Civil	En consolidación	Instituciones políticas y gobernabilidad. Política y gestión pública.
87	Instituto de Ciencias Sociales y Humanidades	Planeación y Análisis Territorial	Consolidado	Análisis del desarrollo territorial.
88	Instituto de Ciencias Sociales y Humanidades	Comunicación y Estudios Interdisciplinarios	En consolidación	Comunicación interdisciplinar, discursos e imaginarios.
89	Instituto de Ciencias Sociales y Humanidades	Estudios Sociales y Culturales	En formación	Imagen, cosmovisión y espacio.
90	Instituto de Ciencias Sociales y Humanidades	Lingüística Aplicada	En formación	Enseñanza y aprendizaje del inglés y su relación con el aprendizaje y cultura de otras lenguas.
91	Escuela Superior de Apan	Sistemas Energéticos y Materiales Avanzados	Consolidado	Estudio de materiales avanzados y sistemas energéticos.
92	Escuela Superior de Apan	Biociencias Moleculares	Consolidado	Biociencias moleculares tecnológicas.
93	Escuela Superior de Apan	Ingeniería en Tecnología del Frío	En consolidación	Sistemas energéticos aplicados al frío.
94	Escuela Superior de Apan	Ingeniería Económica y Financiera	Consolidado	Modelación, optimización y simulación de sistemas económicos y financieros.
95	Escuela Superior de Apan	Nanociencia y Nanotecnología	En formación	Síntesis, modelado, caracterización y aplicación de sistemas nanoestructurados.
96	Escuela Superior de Ciudad Sahagún	Diseño Mecánico y Materiales Avanzados	En consolidación	Diseño mecánico, desarrollo y caracterización de materiales de nueva generación.



No.	Escuela / Instituto	Nombre de cuerpo académico	Grado de consolidación	Nombre de líneas de generación y / o aplicación del conocimiento
97	Escuela Superior de Ciudad Sahagún	Inteligencia Tecnológica para la Cadena de Suministro	En formación	Gestión de cadenas de suministro resilientes.
98	Escuela Superior de Ciudad Sahagún	Finanzas Empresariales y Personales	En formación	Cultura financiera en la maximización de recursos.
99	Escuela Superior de Huejutla	Biomedicina Celular y Molecular	En formación	Bases celulares y moleculares de problemas de salud de la huasteca con impacto nacional.
100	Escuela Superior de Tepeji del Río	Desarrollo de Organizaciones Inteligentes y Sustentables	En consolidación	Economía del conocimiento.
101	Escuela Superior de Tlahuelilpan	Respuestas Humanas a la Salud y la Enfermedad	En consolidación	Cuidado de enfermería de grupos vulnerables.

Transferencia de tecnología

Tabla 137. Registro en transferencia de tecnología y propiedad intelectual por tipo de figura jurídica

Figura jurídica	2023	2024	2025	Total acumulado
Títulos de patente de invención otorgados	14	20	16	75
Solicitudes de patente de invención presentadas	19	4	4	130
Títulos de modelo de utilidad otorgados				2
Solicitudes de modelo de utilidad presentados	1		4	7
Solicitudes de registro de marca presentadas	7	4	25	36
Títulos de registro de marca otorgados	3	7	3	165
Renovación de marcas registradas presentadas	1	8	6	15
Solicitudes de registro de obra presentadas	54	33	18	105
Certificados de registro de obra otorgados	54	33	17	308
Solicitudes de reservas de derechos presentadas		29		29
Certificados de reservas de derechos otorgados		29		81
Renovación de reservas de derechos al uso exclusivo	44	31	32	107
Total	197	198	125	631

Tabla 138. Relación de marcas registradas vigentes

No.	Marca	Clase	Número de registro	Fecha de concesión
1	UAEH	41	1346860	07/02/2013
2	Garza Café Bistró	43	1282229	27/04/2012
3	Universidad Autónoma del Estado de Hidalgo UAEH	41	1346861	07/02/2013
4	Sistema Ciencia Garza Educativa	41	1373037	03/06/2013
5	Crédito UAEH	41	1402736	08/10/2013
6	Acuerdo Muñoz Lumbier	41	1374158	07/06/2013
7	SISAPE Sistema de Administración de Programas Educativos	41	1356674	22/03/2013
8	MODELVI	41	1362989	26/04/2013
9	Shaping Global Public Education!	41	81419	19/05/2014
10	Donde a las letras no se las lleva el viento	41	85155	16/01/2015
11	Sistema Institucional de Planeación	41	1503463	15/12/2014
12	Sistema Institucional de Evaluación UAEH	41	1556919	22/07/2015



No.	Marca	Clase	Número de registro	Fecha de concesión
13	Diseño (escudo UAEH)	41	1514075	17/02/2015
14	Make It Real	16	1666829	22/08/2016
15	Make It Real	16	1666828	22/08/2016
16	Profesorado Honorario Visitante	41	1531048	21/04/2015
17	Universidad Autónoma del Estado de Hidalgo	42	22085	05/06/2015
18	Carácter Librería UAEH	41	1578781	08/10/2015
19	Carácter Librería UAEH	35	1578780	08/10/2015
20	Inspiramos tu futuro, escribimos tu presente	41	91755	10/02/2016
21	El encuentro de las imágenes y las ideas	41	95899	11/10/2016
22	Con el orgullo de ser Universitarios... Con el orgullo de ser iguales	41	91756	10/02/2016
23	FUL Feria Universitaria del Libro	41	1616114	22/02/2016
24	Patronato UAEH	35	1616115	22/02/2016
25	Garzabús	39	1616116	22/02/2016
26	Diseño (imagen garza)	41	1616117	22/02/2016
27	OSUAEH	41	1612173	10/02/2016
28	LTC Laboratorio de Tecnología de Cerámicos	40	1627709	13/04/2016
29	Prepa Uno	41	1667234	22/08/2016
30	CEDAI	42	1663276	11/08/2016
31	Prepa Dos	41	1667233	22/08/2016
32	Radio UAEH 99.7 FM	38	1663275	11/08/2016
33	UAEH	41	1667235	22/08/2016
34	Garzas UAEH	41	1667232	22/08/2016
35	UAEH	41	1658108	21/07/2016
36	CEUAEH	41	1669060	26/08/2016
37	Prepa Cuatro	41	1667230	22/08/2016
38	APEUAEH	41	1667231	22/08/2016
39	Prepa Tres	41	1667236	22/08/2016
40	UAEH	25	1663277	11/08/2016
41	UAEH	25	1663278	11/08/2016
42	Hotel Universitario	43	1733463	16/03/2017
43	PROUNILAC	29	1663279	11/08/2016
44	Plaza Pabellón Universitario	35	1733464	16/03/2017
45	Polideportivo Carlos Martínez Balmori	41	1748981	27/04/2017
46	Centro de Negocios Universidad	43	1730367	09/03/2017
47	Salón Universitario	43	1733465	16/03/2017
48	Mi Universidad es mi Orgullo	41	96674	21/02/2017
49	¡Decide Hacer el Bien!	41	96307	21/10/2016
50	Es puro cuento	41	96675	10/11/2016
51	Rancho Universitario	44	1674598	13/09/2016
52	Club Universitario Real del Monte	35	1688372	25/10/2016
53	Residencias estudiantiles universitarias	35	1688373	25/10/2016
54	Conciencia Garza	41	1674599	13/09/2016
55	Donde los estudiantes viven y construyen el éxito.	41	99262	27/03/2017
56	Alojamiento estudiantil universitario	41	1735185	22/03/2017
57	Garzas de Plata	41	1735186	22/03/2017
58	La Evaluación nos hará excelentes	41	99263	27/03/2017
59	Liderazgo ético, alma de las y los universitarios	41	99264	27/03/2017



No.	Marca	Clase	Número de registro	Fecha de concesión
60	Hospital Veterinario de la UAEH	44	1735187	22/03/2017
61	Carrera Atlética FUL	41	1735188	22/03/2017
62	Make It Real! English for Higher Education in Latin America	16	99305	27/03/2017
63	Filker	5	1756008	19/05/2017
64	SUTEUAEH	45	1756009	19/05/2017
65	PCYT Parque Científico y Tecnológico	42	1756010	19/05/2017
66	Radio UAEH 99.5 FM	38	1758818	25/05/2017
67	Garzas de plata	25	1757566	23/05/2017
68	Garza TV	38	1756011	19/05/2017
69	Radio UAEH 99.7 FM	38	1756013	19/05/2017
70	OTECH Observatorio Tecnológico de Hidalgo	42	1756012	19/05/2017
71	Go High	16	1768440	26/06/2017
72	Garzas de Plata	41	1761451	06/06/2017
73	SPAUAEH Sindicato de Personal Académico	45	1768441	26/06/2017
74	Mironline	41	1762994	14/06/2017
75	Go High	41	1773208	10/07/2017
76	Make it Real! English for Higher Education in Latin America	16	1783489	03/08/2017
77	Mir classroom	41	1783934	04/08/2017
78	Liderazgo ético	41	1789924	24/08/2017
79	Tu identidad, nuestra realidad	41	103223	11/10/2017
80	Igualdad en la diversidad, unidad en las diferencias	41	103225	11/10/2017
81	Pabellón Universitario, un espacio para emprender	41	103226	11/10/2017
82	FUL Feria Universitaria del Libro	35	1803607	28/09/2017
83	UAEH (logo institucional)	35	1866460	26/03/2018
84	Defensor UniversitaRIO	41	1815291	26/10/2017
85	Festival Internacional de la Imagen	41	1815292	26/10/2017
86	Garzas de Plata	35	1815293	26/10/2017
87	CIL Congreso Internacional de Lenguas	16	1849751	22/02/2018
88	CIL Congreso Internacional de Lenguas	41	1851549	26/02/2018
89	Garzatón	41	1934259	12/10/2018
90	FUL Niños	41	1864346	22/03/2018
91	PCYT Parque Científico y Tecnológico	41	1942393	29/10/2018
92	Profesor Honorífico Asesor	41	1864347	22/03/2018
93	SANCTOARTE	41	1864348	22/03/2018
94	Mentes libres instituciones fuertes	41	106314	22/03/2018
95	Porque nadie es mejor que todos juntos	41	106436	23/03/2018
96	Somos Garzas parte de la grandeza Universitaria	41	106315	22/03/2018
97	Go Highj	16	1931619	28/09/2018
98	Go Highj	41	1931618	28/09/2018
99	Mironline (Colombia)	41	614106	11/02/2019
100	Garceta órgano informativo oficial de la UAEH	41	2028788	14/08/2019
101	Tuntabs	5	2091019	10/03/2020
102	Prollin	41	2092368	17/03/2020
103	MADURARTE	41	2107207	11/08/2020
104	Gaceta UAEH	41	2203614	11/02/2021
105	Orquesta sinfónica UAEH	41	2203613	11/02/2021
106	Egresado Garza	35	2203615	11/02/2021
107	Egresado Garza	41	2203616	11/02/2021



No.	Marca	Clase	Número de registro	Fecha de concesión
108	Moviendo la cultura, moviendo a la sociedad	41	2203611	11/02/2021
109	Go high!	41	2203612	11/02/2021
110	PIAAC	41	2208207	19/02/2021
111	Universidad, cultura y sociedad	41	2203114	10/02/2021
112	ENCONTRARTE	41	2203113	10/02/2021
113	PROIINSO	41	2228237	06/04/2021
114	UAEH (escudo)	25	2276839	20/07/2021
115	Suma Sistema Universitario de Medios Autónomos UAEH	35	2268768	01/07/2021
116	Suma Sistema Universitario de Medios Autónomos UAEH	38	2268769	01/07/2021
117	Suma Sistema Universitario de Medios Autónomos UAEH	41	2268770	01/07/2021
118	Suma Sistema Universitario de Medios Autónomos UAEH	42	2268772	01/07/2021
119	SUMA UAEH	35	2268729	01/07/2021
120	SUMA UAEH	38	2268730	01/07/2021
121	SUMA UAEH	41	2268727	01/07/2021
122	SUMA UAEH	42	2268731	01/07/2021
123	SUMA TV UAEH	35	2268732	01/07/2021
124	SUMA TV UAEH	38	2268735	01/07/2021
125	SUMA TV UAEH	41	2268733	01/07/2021
126	SUMA TV UAEH	42	2268737	01/07/2021
127	SUMA radio UAEH	35	2268742	01/07/2021
128	SUMA radio UAEH	38	2268743	01/07/2021
129	SUMA radio UAEH	41	2268745	01/07/2021
130	SUMA radio UAEH	42	2268746	01/07/2021
131	SUMA noticias UAEH	35	2268747	01/07/2021
132	SUMA noticias UAEH	38	2268749	01/07/2021
133	SUMA noticias UAEH	41	2268766	01/07/2021
134	SUMA noticias UAEH	42	2268767	01/07/2021
135	FORMARTE	41	2324080	12/11/2021
136	LA gastronomía también es cultura	41	2388489	27/04/2022
137	Garzalud	5	2362063	23/02/2022
138	Garzalud	10	2362061	23/02/2022
139	FINI	16	2423765	14/07/2022
140	FINI	41	2436947	12/08/2022
141	Canal 13.1	35	2476523	16/11/2022
142	Canal 13.1	38	2476522	16/11/2022
143	Canal 13.1	41	2476521	16/11/2022
144	Canal 13.1	42	2476520	16/11/2022
145	Radio y televisión pública con autonomía universitaria	35	126208	17/11/2022
146	Radio y televisión pública con autonomía universitaria	38	126209	17/11/2022
147	Radio y televisión pública con autonomía universitaria	41	126202	17/11/2022
148	Radio y televisión pública con autonomía universitaria	42	126204	17/11/2022
149	Un espacio, todas las ideas	35	126207	17/11/2022
150	Un espacio, todas las ideas	38	126203	17/11/2022
151	Un espacio, todas las ideas	41	126206	17/11/2022
152	Un espacio, todas las ideas	42	126205	17/11/2022
153	EC Centro de Educación Continua y a Distancia	41	2510638	20/02/2023
154	Etalks	41	2518220	08/03/2023
155	Garza empléate	35	2518219	08/03/2023



No.	Marca	Clase	Número de registro	Fecha de concesión
156	Aprende lidera transforma	41	131984	03/04/2024
157	Elijo ser garza	41	2679367	25/11/2024
158	Universitarios en acción	41	2677184	20/03/2024
159	AgroUAEH contigo	44	2689672	16/04/2024
160	Universitarios por la alfabetización	41	2689673	16/04/2024
161	La universidad en mi barrio	41	2677185	20/03/2024
162	MOTIVARTE	41	2689671	16/04/2024
163	Propiedad intelectual, la estrategia para la innovación *	41	36293	25/03/2025
164	cReaTiVum *	41	2851422	14/04/2025
165	Global education UAEH *	41	2854555	23/04/2025

Nota. * Registro otorgado en 2025

Tabla 139. Relación de marcas registradas que se renovaron en el año 2025

No.	Nombre	Clase	Número de registro	Fecha de renovación	Vigencia
1	Carácter Librería UAEH	41	1578781	08/06/2025	2035
2	Carácter Librería UAEH	35	1578780	08/06/2025	2035
3	El encuentro de las Imágenes y las Ideas	41	95899	06/10/2025	2035
4	FUL Feria Universitaria del Libro	41	1616114	06/10/2025	2035
5	Diseño Garza	41	1616117	06/10/2025	2035
6	LTC Laboratorio de Tecnología de Cerámicos	40	1627709	10/11/2025	2035

Tabla 140. Relación de obras registradas por derechos de autor vigentes

No.	Nombre de la obra	Número de registro de obra	Fecha de registro	Rama de protección
1	Sistema de Control Académico-Administrativo para un Centro de Auto Acceso	03-1995-52224-01	01/06/1995	Literaria-Pedagógica
2	La encrucijada. Entre la protesta social y la participación electoral (1988)	03-2008-012812105000-01	01/01/2008	Compilación de datos
3	Sistema institucional de gestión de la calidad en la UAEH	03-2009-071310492700-01	01/07/2009	Compilación de datos
4	Estrategia de internacionalización de la Universidad Autónoma del Estado de Hidalgo 2011-2017	03-2013-100311154700-01	01/10/2013	Literaria
5	Archivo Fotográfico UAEH enero-marzo 2013	03-2013-110811515200-14	01/11/2013	Fotográfica
6	Archivo Fotográfico UAEH abril-junio 2013	03-2013-110811553800-14	01/11/2013	Fotográfica
7	Archivo Fotográfico UAEH julio-noviembre 2013	03-2013-120314100700-14	01/12/2013	Fotográfica
8	TV UAEH, julio-noviembre 2012	03-2013-120912361300-01	01/12/2013	Programas de televisión
9	Videoteca UAEH abril-junio 2013	03-2013-120912423200-14	01/12/2013	Audiovisual
10	Videoteca UAEH enero-marzo 2013	03-2013-120912445600-14	01/12/2013	Audiovisual
11	Videoteca UAEH julio noviembre 2013	03-2013-120912563100-14	01/12/2013	Audiovisual
12	TV UAEH abril-junio 2012	03-2013-120913024400-01	01/12/2013	Programas de televisión
13	TV UAEH enero-marzo 2012	03-2013-120913062700-01	01/12/2013	Programas de televisión
14	Sistema de Administración de Programas Educativos (SISAPE)	03-2014-062511285300-01	01/06/2014	Literaria
15	Sistema Institucional y Programas Rector de Evaluación de la UAEH	03-2014-062511300000-01	01/06/2014	Literaria
16	Actividades de innovación educativa para el alumno	03-2014-081411215600-01	01/08/2014	Literaria



No.	Nombre de la obra	Número de registro de obra	Fecha de registro	Rama de protección
17	Manual de imagen institucional	03-2014-081411242300-01	01/08/2014	Literaria
18	Modelo de desarrollo integral bajo el enfoque de competencias y formación de valores	03-2014-080410350000-01	01/08/2014	Literaria
19	Archivo Fotográfico UAEH Diciembre 2013, enero, febrero, marzo, abril, mayo, junio y julio 2014	03-2014-102909114100-14	01/10/2014	Fotográfica
20	Videoteca UAEH diciembre 2013, enero, febrero, marzo, abril, mayo, junio y julio 2014	03-2014-102909145800-01	01/10/2014	Audiovisual
21	Régimen de Seminarios de las Actividades de Innovación Educativa para el Alumnado	03-2015-052611281400-01	01/05/2015	Literaria
22	Protocolo de Ceremonia de Investidura del Profesorado Honorario Visitante	03-2015-052611323000-01	01/05/2015	Literaria
23	Claustro honorario internacional 2013-2015	03-2015-102810101200-01	01/10/2015	Literaria
24	Sistema de alojamiento estudiantil universitario	03-2015-102810112700-01	01/10/2015	Literaria
25	Make It Real! Junior Student's book A1.1	03-2016-092009514400-01	01/09/2016	Literaria
26	Make It Real! Junior Student's book A1.2	03-2016-092009560600-01	01/09/2016	Literaria
27	Make It Real! Junior Student's book A2.1	03-2016-092009592100-01	01/09/2016	Literaria
28	Make It Real! Junior Student's book A2.2	03-2016-092010020100-01	01/09/2016	Literaria
29	Make It Real! Junior Student's book A2 Consolidation-1	03-2016-092010053000-01	01/09/2016	Literaria
30	Make It Real! Junior Student's book A2 Consolidation-2	03-2016-092010081200-01	01/09/2016	Literaria
31	Make It Real! Junior Teacher's book A1.1	03-2016-092010105400-01	01/09/2016	Literaria
32	Make It Real! Junior Teacher's book A1.2	03-2016-092010130500-01	01/09/2016	Literaria
33	Make It Real! Junior Teacher's Book A2.1	03-2016-092010151000-01	01/09/2016	Literaria
34	Make It Real! Junior Teacher's book A2.2	03-2016-092010170400-01	01/09/2016	Literaria
35	Make It Real! Junior Teacher's book A2 Consolidation-1	03-2016-092010185800-01	01/09/2016	Literaria
36	Make It Real! Junior Teacher's book A2 Consolidation-2	03-2016-092010205700-01	01/09/2016	Literaria
37	Make It Real! Professional Student's Book A 1.1	03-2016-092010223900-01	01/09/2016	Literaria
38	Make It Real! Professional Student's Book A 1.2	03-2016-092010251300-01	01/09/2016	Literaria
39	Make It Real! Professional Student's Book A2.1	03-2016-092010272700-01	01/09/2016	Literaria
40	Make It Real! Professional Student's Book A2.2	03-2016-092010292900-01	01/09/2016	Literaria
41	Make It Real! Professional Teacher's Book A1.1	03-2016-092010312700-01	01/09/2016	Literaria
42	Make It Real! Professional Teacher's Book A1.2	03-2016-092010331400-01	01/09/2016	Literaria
43	Make It Real! Professional Teacher's Book A2.1	03-2016-092010351400-01	01/09/2016	Literaria
44	Make It Real! Professional Teacher's Book A2.2	03-2016-092010371300-01	01/09/2016	Literaria
45	Compendio de obras fotográficas serie 1 para los libros de texto y plataforma Make It Real!	03-2016-092010385500-14	01/09/2016	Fotográfica
46	Compendio de obras fotográficas serie 2 para los libros de texto y plataforma Make It Real!	03-2016-092010405100-14	01/09/2016	Fotográfica
47	Compendio de obras de dibujo serie 1 para los libros de texto y plataforma Make It Real!	03-2016-092010422700-01	01/09/2016	Dibujo
48	Make It Real! Professional Student's book B1.1	03-2016-102410104300-01	01/10/2016	Literaria
49	Make It Real! Professional Teacher's book B1.1	03-2016-102410055200-01	01/10/2016	Literaria
50	Compendio de obras fotográficas serie 3 para los libros de texto y plataforma Make It Real!	03-2016-102410090600-14	01/10/2016	Fotográfica
51	Compendio de obras Fotográficas Serie 4 para los libros de texto y plataforma Make It Real!	03-2016-110310150300-14	01/11/2016	Fotográfica
52	Proyectos institucionales de internacionalización 2015-2016	03-2016-112910172100-01	01/11/2016	Literaria
53	Compendio de obras fotográficas serie 5 para los libros y plataforma Make It Real!	03-2017-051710504100-14	01/05/2017	Fotográfica
54	Compendio de obras fotográficas para el proyecto Make It Real!	03-2017-051710584000-14	01/05/2017	Fotográfica
55	Make It Real! Professional Student's Book B1.2	03-2017-051710481000-01	01/05/2017	Literaria
56	Make It Real! Professional Teacher's Book B1.2	03-2017-051710530300-01	01/05/2017	Literaria



No.	Nombre de la obra	Número de registro de obra	Fecha de registro	Rama de protección
57	Compendio de obras de dibujo serie 2 para los libros de texto y plataforma Make It Real!	03-2017-051711022700-14	01/05/2017	Dibujo
58	Compendio de obras de dibujo para materiales Make It Real!	03-2017-051711012400-14	01/05/2017	Dibujo
59	Compendio de obras de dibujos serie 1 para plataforma online	03-2017-051710550300-14	01/05/2017	Dibujo
60	Compendio de obras fotográficas serie 1 English for Higher Education in Latin America	03-2017-051710515100-14	01/05/2017	Fotográfica
61	Programa informático para la toma de decisión vocacional	03-2017-051710464000-01	01/05/2017	Programas de cómputo
62	Fotografías institucionales de Adolfo Pontigo Loyola, rector de la UAEH	03-2017-053011155200-14	01/05/2017	Fotográfica
63	Make It Real! English for Higher Education in Latin América Student's Book A1.1	03-2017-070712424400-01	01/07/2017	Literaria
64	Make It Real! English for Higher Education in Latin América Teacher's Guide A1.1	03-2017-070712451900-01	01/07/2017	Literaria
65	Materiales ESP serie 1	03-2017-070711410000-01	01/07/2017	Literaria
66	Materiales ESP serie 2	03-2017-070711370800-01	01/07/2017	Literaria
67	Compendio de obras de dibujo para materiales Make It Real! English for Higher Education in Latin América	03-2017-070711325800-14	01/07/2017	Dibujo
68	Compendio de obras fotográficas para el proyecto Make It Real! English for Higher Education in Latin América	03-2017-070711441500-14	01/07/2017	Fotográfica
69	Compendio de obras fotográficas serie 2 Make It Real! English for Higher Education in Latin América	03-2017-070711350500-14	01/07/2017	Fotográfica
70	Sistema TAGS biblio	03-2017-070712480200-01	01/07/2017	Programas de cómputo
71	Sistema TAGS baby	03-2017-070712503500-01	01/07/2017	Programas de cómputo
72	Herramienta de cómputo portable para el desarrollo de modelo de negocios basado en Business Model Canvas	03-2017-070711391900-01	01/07/2017	Programas de cómputo
73	MIRONLINE	03-2016-092010435900-14	01/09/2016	Programas de cómputo
74	Guía para la elaboración del plan y programas de desarrollo institucionales	03-2017-072711290200-01	01/07/2017	Literaria
75	Managua	03-2017-103010180300-01	01/10/2017	Musical con letra
76	Compendio de obras de dibujos serie 2 para plataforma online	03-2017-103009574600-14	01/10/2017	Dibujo
77	Make It Real! English for Higher Education in Latin América Student's Book A1.2	03-2017-103009530200-01	01/10/2017	Literaria
78	Make It Real! English for Higher Education in Latin América Teacher's guide A1.2	03-2017-103009554000-01	01/10/2017	Literaria
79	Materiales EGP serie 1	03-2017-103009594800-01	01/10/2017	Literaria
80	Modelo de evaluación de una institución educativa con modalidad semipresencial por directivos	03-2017-103010022900-01	01/10/2017	Literaria
81	Instrumentos de medición para evaluar programas con modalidad semipresencial	03-2017-103010011200-01	01/10/2017	Compilación de datos
82	Compendio de obra fotográfica UAEH agosto-diciembre 2014	03-2017-103009533500-14	01/10/2017	Fotográfica
83	Compendio de obra fotográfica UAEH enero-abril 2015	03-2017-103010184900-14	01/10/2017	Fotográfica
84	Compendio de obra fotográfica UAEH mayo-agosto 2015	03-2017-103009574800-14	01/10/2017	Fotográfica
85	Compendio de obra fotográfica UAEH septiembre-diciembre 2015	03-2017-103010171700-14	01/10/2017	Fotográfica



No.	Nombre de la obra	Número de registro de obra	Fecha de registro	Rama de protección
86	Compendio de obra fotográfica UAEH enero-marzo 2016	03-2017-103010155800-14	01/10/2017	Fotográfica
87	Compendio de obra fotográfica UAEH abril-junio 2016	03-2017-103010142600-14	01/10/2017	Fotográfica
88	Compendio de obra fotográfica UAEH julio-septiembre 2016	03-2017-103010074100-14	01/10/2017	Fotográfica
89	Compendio de obra fotográfica UAEH octubre-diciembre 2016	03-2017-103010130100-14	01/10/2017	Fotográfica
90	Compendio de obra fotográfica UAEH enero-abril 2017	03-2017-103010110900-14	01/10/2017	Fotográfica
91	Compendio de obra fotográfica UAEH mayo-agosto 2017	03-2017-103010093100-14	01/10/2017	Fotográfica
92	Compendio de obras de dibujo serie 2 para el proyecto Make It Real! English for Higher Education in Latin América	03-2017-111411161700-14	01/11/2017	Dibujo
93	Compendio de obras fotográficas serie 2 para el proyecto Make It Real! English for Higher Education in Latin América	03-2017-111411144700-14	01/11/2017	Fotográfica
94	Make It Real! English for Higher Education in Latin América Student's Book A2.1	03-2017-121311391100-01	01/12/2017	Literaria
95	Make It Real! English for Higher Education in Latin América Teacher's Guide A2.1	03-2017-121311413600-01	01/12/2017	Literaria
96	Las pymes de la industria textil: un acercamiento a su clima organizacional, comunicación y liderazgo (Estado de Hidalgo)	03-2017-072112533000-01	01/07/2017	Literaria
97	MOOC de precálculo	03-2018-032312493700-01	01/03/2018	Audiovisual
98	Make It Real! English for Higher Education in Latin América Teacher's Guide A2.2	03-2018-051509522600-01	01/05/2018	Literaria
99	Make It Real! English for Higher Education in Latin América Student's Book A2.2	03-2018-051509481300-01	01/05/2018	Literaria
100	Compendio de obras fotográficas para los libros Make It Real! English for Higher Education in Latin América A2.2	03-2018-051509553400-14	01/05/2018	Fotográfica
101	Compendio de obras de dibujo para los libros Make It Real! English for Higher Education in Latin América A2.2	03-2018-051509572800-14	01/05/2018	Dibujo
102	Programación GANTT para un curso estratégico de diseño edilicio básico	03-2018-070414042600-01	01/07/2018	Literaria
103	Antecedentes para el establecimiento del mercado correspondiente al diseño edilicio básico en la región de Pachuca	03-2018-070414085700-01	01/07/2018	Literaria
104	Detonante gráfico	03-2018-070413540100-01	01/07/2018	Literaria
105	Correlatividades para el establecimiento del mercado correspondiente al diseño edilicio básico en la región de Pachuca	03-2018-070413505600-01	01/07/2018	Literaria
106	Modelado arquitectónico concurrente	03-2018-070414083900-01	01/07/2018	Literaria
107	Compendio Fotográfico UAEH septiembre-octubre 2017	03-2018-073111261500-14	01/07/2018	Fotográfica
108	Compendio Fotográfico UAEH noviembre-diciembre 2017	03-2018-073111283900-14	01/07/2018	Fotográfica
109	Compendio Fotográfico FINI 2018	03-2018-073111303400-14	01/07/2018	Fotográfica
110	Tecnología del frío y sus aplicaciones	03-2018-073111323500-01	01/07/2018	Literaria
111	Make It Real! English for Higher Education in Latin América Teacher's Guide B1.1	03-2018-091110195500-01	01/09/2018	Literaria
112	Make It Real! English for Higher Education in Latin América Student's Book B1.1	03-2018-091110081800-01	01/09/2018	Literaria



No.	Nombre de la obra	Número de registro de obra	Fecha de registro	Rama de protección
113	Compendio de obras de dibujos para los libros Make It Real! English for Higher Education in Latin América B1.1	03-2018-091110173400-14	01/09/2018	Dibujo
114	Compendio de obras fotográficas para los libros Make It Real! English for Higher Education in Latin América B1.1	03-2018-091110183900-14	01/09/2018	Fotográfica
115	Compendio de obras fotográficas para los materiales ESP A1.2	03-2018-091110162900-14	01/09/2018	Fotográfica
116	Diseño de software educativo para facilitar el aprendizaje del idioma inglés	03-2018-091110151600-01	01/09/2018	Programas de cómputo
117	Software educativo para 1er grado de primaria	03-2018-103011301700-01	01/10/2018	Programas de cómputo
118	The Teacher's role in the classroom in the Autonomous University of Hidalgo State	03-2018-103011314200-01	01/10/2018	Literaria
119	Compendio Fotográfico UAEH enero-marzo 2018	03-2018-112711593800-01	01/11/2018	Fotográfica
120	Compendio Fotográfico UAEH abril-junio 2018	03-2018-112712024100-01	01/11/2018	Fotográfica
121	Compendio Fotográfico FUL 2018	03-2018-112712051300-01	01/11/2018	Fotográfica
122	C-Tool	03-2018-112711544500-01	01/11/2018	Programas de cómputo
123	Software carro de compras	03-2018-112711570000-01	01/11/2018	Programas de cómputo
124	Algoritmo para la simulación de un biorreactor de operación en lote a continuo para la optimización de la productividad manipulando la tasa de dilución	03-2018-112711581900-01	01/11/2018	Literaria
125	Curso virtual de Náhuatl	03-2018-121111004000-01	01/12/2018	Literaria
126	Modelo de crecimiento económico	03-2018-121110593500-01	01/12/2018	Literaria
127	Make It Real! English for Higher Education in Latin América Student's Book B1.2	03-2018-121110411700-01	01/12/2018	Literaria
128	Make It Real! English for Higher Education in Latin América Teacher's Guide B1.2	03-2018-121110430200-01	01/12/2018	Literaria
129	Materiales EGP A1.2	03-2018-121110472700-01	01/12/2018	Literaria
130	Materiales EGP A2.1	03-2018-121110491400-01	01/12/2018	Literaria
131	Materiales EGP A2.2	03-2018-121110501500-01	01/12/2018	Literaria
132	Materiales ESP A1.2	03-2018-121110535100-01	01/12/2018	Literaria
133	Materiales ESP A2.1	03-2018-121110550400-01	01/12/2018	Literaria
134	Materiales ESP A2.2	03-2018-121110562600-01	01/12/2018	Literaria
135	Compendio de obras fotográficas para los materiales EGP A1.2	03-2018-121110512400-14	01/12/2018	Fotográfica
136	Compendio de obras fotográficas para los materiales EGP A2.1	03-2018-121110523300-14	01/12/2018	Fotográfica
137	Compendio de obras fotográficas para los materiales ESP A2.1	03-2018-121110580000-14	01/12/2018	Fotográfica
138	Compendio de obras de dibujo para los libros Make It Real! English for Higher Education in Latin América B1.2	03-2018-121110452000-14	01/12/2018	Dibujo
139	Compendio de obras fotográficas para los libros Make It Real! English for Higher Education in Latin América B1.2	03-2018-121110462900-01	01/12/2018	Fotográfica
140	Antología de innova para bachillerato	03-2019-062011184300-01	01/06/2019	Literaria
141	Manual empresarial de innova para bachillerato	03-2019-062011165400-01	01/06/2019	Literaria
142	Programa de radio así se habla en la región	03-2019-062011210400-01	01/06/2019	Literaria
143	Curso virtual de análisis estadísticos de información aplicado a la educación SPSS	03-2019-062011200300-01	01/06/2019	Literaria
144	Theories of second language acquisition: understanding concepts, analyzing process and trying out procedures	03-2019-062811162300-01	01/06/2019	Literaria



No.	Nombre de la obra	Número de registro de obra	Fecha de registro	Rama de protección
145	Interface computacional para la determinación de coeficientes y rendimientos estequiométricos para el máximo crecimiento celular	03-2019-092311380900-01	01/06/2019	Programas de cómputo
146	Claustro honorario internacional 2013-2019	03-2019-101711482500-01	01/10/2019	Compilación de datos
147	Modelo de tesis histórica para el diseño edilicio básico	03-2019-112611281700-01	01/11/2019	Literaria
148	Modelo de tesis sincrónica para el diseño edilicio básico	03-2019-112611380800-01	01/11/2019	Literaria
149	Algoritmo computacional para predecir la máxima conversión de un residuo industrial a bioetanol	03-2019-112611321300-01	01/11/2019	Programas de cómputo
150	Business Model Canvas pro	03-2019-112611361000-01	01/11/2019	Programas de cómputo
151	APP-"ESH-UAEH"	03-2019-112611300900-01	01/11/2019	Programas de cómputo
152	Compendio Fotográfico UAEH julio 2018-junio 2019	03-2019-112611411400-14	01/11/2019	Fotográfica
153	Materiales EGP B1.1	03-2019-121010020700-14	01/12/2019	Literaria
154	Compendio de obras fotográficas para los materiales EGP A2.2	03-2019-121010045500-14	01/12/2019	Fotográfica
155	Compendio de obras fotográficas para los materiales ESP A2.2	03-2019-121010040500-14	01/12/2019	Fotográfica
156	Compendio de obras de dibujo para los materiales ESP A2.2	03-2019-121010030900-14	01/12/2019	Dibujo
157	Compendio de obras fotográficas para los materiales EGP B1.1	03-2019-121010065100-14	01/12/2019	Fotográfica
158	Compendio de obras fotográficas para los materiales ESP B1.1	03-2019-121010081900-14	01/12/2019	Fotográfica
159	Compendio Fotográfico UAEH julio-diciembre 2019	03-2021-061011232700-14	01/06/2021	Fotográfica
160	Compendio Fotográfico UAEH FUL 2019	03-2021-061011114100-14	01/06/2021	Fotográfica
161	Compendio Fotográfico FINI 2019	03-2021-061011321400-14	01/06/2021	Fotográfica
162	Compendio Fotográfico UAEH enero-junio 2020	03-2021-061011073100-14	01/06/2021	Fotográfica
163	Aprovechamiento sustentable y valor agregado de café, Sierra cafetalera de la Sombra Chiconquiaco Veracruz	03-2021-061011451600-01	01/06/2021	Literaria
164	C-ToolIP	03-2021-061011412300-01	01/06/2021	Programas de cómputo
165	Actividades Integradoras ISA Go high! A1.1	03-2021-061010453600-01	01/06/2021	Literaria
166	Compendio de obras fotográficas Go high! A1.1	03-2021-061011001900-14	01/06/2021	Fotográfica
167	Compendio de obras de dibujo para el minijuego Whack-A-Verb del nivel A1.2	03-2021-061010544700-14	01/06/2021	Dibujo
168	Compendio de obras de dibujo para el minijuego How Are You Feeling Today? del nivel A1.1	03-2021-061011022800-14	01/06/2021	Dibujo
169	Compendio de obras de dibujo para el minijuego Meet My Friends del nivel A1.2	03-2021-061010494000-14	01/06/2021	Dibujo
170	Programa de cómputo para el minijuego Words & Ducks del nivel A1.2	03-2021-061010572200-01	01/06/2021	Programas de cómputo
171	Programa de cómputo para el minijuego How Are You Feeling Today? del nivel A1.1	03-2021-061010522700-01	01/06/2021	Programas de cómputo
172	Programa de cómputo para el minijuego Meet My Friends del nivel A1.2	03-2021-061011045200-01	01/06/2021	Programas de cómputo
173	Plataforma Universitaria para el Mapeo de Procesos (UNMAP)	03-2021-102517242800-01	01/10/2021	Programas de cómputo
174	Compendio de obras de dibujo para el minijuego Words & Ducks del nivel A1.2	03-2021-102517270000-14	01/10/2021	Dibujo
175	Compendio de obras de dibujo Go high A1.1	03-2021-102517272800-14	01/10/2021	Dibujo
176	Compendio Fotográfico UAEH enero-mayo 2021	03-2021-102517262300-14	01/10/2021	Fotográfica
177	Compendio Fotográfico UAEH julio-diciembre 2020	03-2021-102517251600-14	01/10/2021	Fotográfica
178	SUMA UAEH (dibujo)	03-2021-120611582400-14	01/12/2021	Dibujo



No.	Nombre de la obra	Número de registro de obra	Fecha de registro	Rama de protección
179	Modelo de proyecto integrador en la Licenciatura de Comercio Exterior	03-2021-121414483100-01	01/12/2021	Literaria
180	Estrategias organizacionales potencializadoras del talento humano en el nivel superior – instrumentos de medición	03-2021-120611584700-01	01/12/2021	Literaria
181	Compendio Fotográfico UAEH mayo-octubre 2021	03-2021-120611580500-14	01/12/2021	Fotográfica
182	Go high! A1.1 Student's Book	03-2021-120612054900-01	01/12/2021	Literaria
183	Go high! A1.1 Teacher's Book	03-2021-120612053100-01	01/12/2021	Literaria
184	Go high! A1.2 Student's Book	03-2021-120612030800-01	01/12/2021	Literaria
185	Go high! A1.2 Teacher's Book	03-2021-120612033000-01	01/12/2021	Literaria
186	Actividades Integradoras ISA Go high! A1.2	03-2021-120612034900-01	01/12/2021	Literaria
187	Compendio de obras fotográficas Go high! A1.2	03-2021-120612011900-14	01/12/2021	Fotográfica
188	Compendio de obras de dibujo Go high! A1.2	03-2021-120612005400-14	01/12/2021	Dibujo
189	Materiales EGP B1.2	03-2021-120612000600-01	01/12/2021	Literaria
190	Materiales ESP B1.1	03-2021-120611590500-01	01/12/2021	Literaria
191	Compendio Fotográfico UAEH noviembre-diciembre 2021	03-2022-102714021700-01	01/10/2022	Fotográfica
192	Compendio Fotográfico UAEH enero-junio 2022	03-2022-102714010400-01	01/10/2022	Fotográfica
193	Compendio Fotográfico FINI 2022	03-2022-102714075400-01	01/10/2022	Fotográfica
194	Compendio Fotográfico FUL 2022	03-2022-102714063900-01	01/10/2022	Fotográfica
195	Go high A.1 Consolidation Student's Book	03-2022-102714053500-01	01/10/2022	Literaria
196	Go high A.1 Consolidation Teacher's Book	03-2022-102714000200-01	01/10/2022	Literaria
197	Compendio de obras fotográficas Go high! A.1 Consolidation	03-2022-102714043500-01	01/10/2022	Fotográfica
198	Compendio de obras de dibujo Go high! A.1 Consolidation	03-2022-102714033200-01	01/10/2022	Dibujo
199	Actividades integradoras ISA Go high! A.1 Consolidation	03-2022-102713584600-01	01/10/2022	Literaria
200	Business Model Canvas Profesional Versión 12.2.E	03-2022-121408561000-01	01/12/2022	Programa de cómputo
201	Canvas notas portable versión 1.1.E	03-2022-121408562900-01	01/12/2022	Programa de cómputo
202	Envejecimiento de la población en el Estado de Hidalgo. Características sociodemográficas.	03-2022-121408554600-01	01/12/2022	Literaria
203	Cincuenta años de divorcio en el estado de Hidalgo. Características y tendencias sociodemográficas 1950 -2000	03-2022-121408461900-01	01/12/2022	Literaria
204	Algoritmo para para la optimización de dimensiones de un fotobiorreactor de cara plana con relación área de iluminación / volumen definida.	03-2022-121408564700-01	01/12/2022	Programas de cómputo
205	Percepciones políticas en el Estado de Hidalgo	03-2023-062712281900-01	01/06/2023	Literaria
206	Mujeres organizadas en el alto mezquital y la sierra alta Hidalguense. La vida en tres cooperativas dirigidas por mujeres campesinas e indígenas (1990-2016)	03-2023-062712273300-01	01/06/2023	Literaria
207	Juego y arte contemporáneo, el arte como competencia, azar simulacro y vértigo	03-2023-062712265000-01	01/06/2023	Literaria
208	Entre sanos y enfermos. El proceso salud enfermedad atención en el Hospital Real de Naturales: 1775-1802	03-2023-062712261100-01	01/06/2023	Literaria
209	Introducción a Matlab para resolver problemas de ingeniería aplicando algoritmos genéticos	03-2023-062712165000-01	01/06/2023	Literaria
210	Migración y remesas en la Ciudad de Ixmiquilpan	03-2023-062712253600-01	01/06/2023	Literaria
211	El abstencionismo electoral en México (1994-2009) un análisis a nivel municipal	03-2023-062712244700-01	01/06/2023	Literaria
212	La vida en blog. Entre la ficción y el hipertexto una aproximación a las narrativas autorreferenciales	03-2023-062712241900-01	01/06/2023	Literaria



No.	Nombre de la obra	Número de registro de obra	Fecha de registro	Rama de protección
213	Una mirada desde la comunicación política y la tecno política electoral mexicana. "el candigato Morris"	03-2023-062712234700-01	01/06/2023	Literaria
214	La pintura mural de Huapalcalco, Tulancingo, Hidalgo, México	03-2023-062712231800-01	01/06/2023	Literaria
215	Diagnóstico de las organizaciones turísticas	03-2023-062712222400-01	01/06/2023	Literaria
216	Minería y ferrocarriles en la región de Pachuca y Real del Monte durante el Porfiriato.	03-2023-062712424600-01	01/06/2023	Literaria
217	La atención médica infantil en la Ciudad de México. Discursos imaginarios e instituciones, 1861-1943	03-2023-062712421100-01	01/06/2023	Literaria
218	Dis-posiciones neoliberales. Los juegos de la municipalización en Teacalco y Tonanitla	03-2023-062712320800-01	01/06/2023	Literaria
219	Algoritmo para evaluar la capacidad neutralizante y el poder tampón de suelos del Valle del Mezquital, Hidalgo	03-2023-053010433300-01	01/05/2023	Programas de computación
220	Go high! A2.2 Student's Book	03-2023-062712313900-01	01/06/2023	Literaria
221	Go high! A2.2 Teacher's Book	03-2023-062712311100-01	01/06/2023	Literaria
222	Compendio de obras fotográficas Go high! A2.2	03-2023-062712304500-01	01/06/2023	Fotográfica
223	Compendio de obras de dibujo Go high! A2.2	03-2023-062712301900-01	01/06/2023	Dibujo
224	Actividades Integradoras ISA Go high! A2.2	03-2023-062712292600-01	01/06/2023	Literaria
225	Lesiones de mano más frecuentes en pianistas. Conocimiento y prevención.	03-2023-092612500300-01	01/09/2023	Literaria
226	¿Y los niños cuándo?. Una revisión de procesos para la formación de ciudadanía	03-2023-092612505900-01	01/09/2023	Literaria
227	Información sociodemográfica, proyecciones de población y proyecciones derivadas para la región Hidalgo, Puebla y Tlaxcala 1990-2030	03-2023-092612502700-01	01/09/2023	Literaria
228	Migración internacional y pobreza en el Estado de Hidalgo	03-2023-092612514200-01	01/09/2023	Literaria
229	Y se fue. Los municipios hidalguenses de muy alta migración internacional	03-2023-092612544600-01	01/09/2023	Literaria
230	Razón estadística de la municipalidad de Yxmiquilpan 1826	03-2023-092612530400-01	01/09/2023	Literaria
231	Las comunidades indígenas de Hidalgo Zimapán Volumen I	03-2023-092612540900-01	01/09/2023	Literaria
232	Las comunidades indígenas de Hidalgo Zimapán Volumen II	03-2023-092612561000-01	01/09/2023	Literaria
233	Las comunidades indígenas de Hidalgo Zimapán Volumen III	03-2023-092612553000-01	01/09/2023	Literaria
234	Manejo de un desarrollo tecnológico sustentable con valor agregado de café para la sociedad de producción rural Sierra cafetalera de la Sombra	03-2023-092612522700-01	01/09/2023	Literaria
235	Ixmiquilpan: un paisaje en construcción. Procesos de cambio regional, siglos XVI – XVII	03-2023-102612483400-01	01/10/2023	Literaria
236	Las comunidades indígenas de Hidalgo, Ixmiquilpan Volumen I	03-2023-102612592600-01	01/10/2023	Literaria
237	Las comunidades indígenas de Hidalgo, Ixmiquilpan Volumen II	03-2023-102612582000-01	01/10/2023	Literaria
238	Las comunidades indígenas de Hidalgo, Ixmiquilpan Volumen III	03-2023-102612474500-01	01/10/2023	Literaria
239	Las comunidades indígenas de Hidalgo, Ixmiquilpan Volumen IV	03-2023-102612470100-01	01/10/2023	Literaria
240	Las comunidades indígenas de Hidalgo, Ixmiquilpan Volumen V	03-2023-102612461600-01	01/10/2023	Literaria
241	Turismo cultural en México. Un estudio de los pueblos mágicos hidalguenses	03-2023-102612453200-01	01/10/2023	Literaria



No.	Nombre de la obra	Número de registro de obra	Fecha de registro	Rama de protección
242	Representaciones sociales de los docentes sobre la tutoría en las licenciaturas del Instituto de Ciencias Sociales y Humanidades de la Universidad Autónoma del Estado de Hidalgo	03-2023-102612443900-01	01/10/2023	Literaria
243	Perspectivas y controversias de las nuevas biotecnologías. Apuntes sobre una tecnología del Siglo XXI	03-2023-102612574300-01	01/10/2023	Literaria
244	Burocracia o auto gestión. Manejo de pequeños sistemas de agua potable en cinco municipios hidalguenses	03-2023-102612440900-01	01/10/2023	Literaria
245	El cooperativismo en México: Posibilidades e influencia en el desarrollo regional y local	03-2023-102612570600-01	01/10/2023	Literaria
246	Un estudio sobre la trayectoria escolar de estudiantes de maestría y doctorado en pedagogía en la Universidad Nacional Autónoma de México	03-2023-102612563800-01	01/10/2023	Literaria
247	ETandem language learning an alternative learning mode to develop student's English speaking competence	03-2023-102612425300-01	01/10/2023	Literaria
248	Las huellas del discurso. Violencia de género y publicidad social. Estudio de caso en el estado de Hidalgo	03-2023-102612555100-01	01/10/2023	Literaria
249	Diagnóstico participativo de las poblaciones indígenas del Estado de Hidalgo. Hacia la conformación de un Programa Estatal de Población Indígena	03-2023-102612552000-01	01/10/2023	Literaria
250	Las comunidades indígenas de Hidalgo, Cardonal Volumen I	03-2023-112911494100-01	01/11/2023	Literaria
251	Las comunidades indígenas de Hidalgo, Cardonal Volumen II	03-2023-112911501300-01	01/11/2023	Literaria
252	Las comunidades indígenas de Hidalgo, Cardonal Volumen III	03-2023-112911504100-01	01/11/2023	Literaria
253	Aspectos teóricos de la evaluación de las políticas públicas	03-2023-112911491200-01	01/11/2023	Literaria
254	Compendio de obras fotográficas Go high! A2 Consolidation	03-2023-112911461200-14	01/11/2023	Fotográfica
255	Compendio de obras de dibujo Go high! A2 Consolidation	03-2023-112911471500-14	01/11/2023	Dibujo
256	Actividades Integradoras ISA Go high! A2 Consolidation	03-2023-112911482100-01	01/11/2023	Literaria
257	Go high! A2 Consolidation Student's Book	03-2023-121411040200-01	01/12/2023	Literaria
258	Go high! A2 Consolidation Teacher's Book	03-2023-121411043900-01	01/12/2023	Literaria
259	Construcción, arranque y operación de digestor anaerobio a escala de laboratorio. Caso de digestión anaerobia de lactosuero	03-2024-053011075000-01	01/05/2024	Audiovisual
260	Módulo de exploración de células de inmunología (CASO 2023)	03-2024-111411412800-01	01/11/2024	Programa de computación
261	Compendio de obras fotográficas Go high! A2.1	03-2024-081512541300-14	01/08/2024	Fotográfica
262	Compendio de obras de dibujo Go high! A2.1	03-2024-081512554600-14	01/08/2024	Dibujo
263	Actividades integradoras ISA Go high! A2.1	03-2024-081513001100-01	01/08/2024	Literaria
264	Go high! B1.1 Student's Book	03-2024-081512490300-01	01/08/2024	Literaria
265	Go high! B1.1 Teacher's Book	03-2024-081512493400-01	01/08/2024	Literaria
266	Compendio de obras fotográficas Go high! B1.1	03-2024-081512544800-14	01/08/2024	Fotográfica
267	Compendio de obras de dibujo Go high! B1.1	03-2024-081512585800-14	01/08/2024	Dibujo
268	Actividades Integradoras ISA Go high! B1.1	03-2024-081513003700-01	01/08/2024	Literaria
269	Go high! B1.2 Student's Book	03-2024-081512500800-01	01/08/2024	Literaria
270	Go high! B1.2 Teacher's Book	03-2024-081512534500-01	01/08/2024	Literaria
271	Compendio de obras fotográficas Go high! B1.2	03-2024-081512551600-01	01/08/2024	Fotográfica
272	Compendio de obras de dibujo Go high! B1.2	03-2024-081512592600-14	01/08/2024	Dibujo



No.	Nombre de la obra	Número de registro de obra	Fecha de registro	Rama de protección
273	Actividades Integradoras ISA Go high! B1.2	03-2024-081513033500-01	01/08/2024	Literaria
274	Embarazo en universitarias de la Universidad Autónoma del Estado Hidalgo	03-2024-081512480900-01	01/08/2024	Literaria
275	Demographic aging and human rights, a legal-demographic analysis	03-2024-081512473700-01	01/08/2024	Literaria
276	Algoritmo basado en clústers de observadores de estado para la estimación de variables en la industria de fermentación alcohólica	03-2024-112811423800-01	01/11/2024	Programas de cómputo
277	Algoritmo para la adquisición y tratamiento de señales utilizando filtros avanzados para sensores industriales en tiempo real	03-2024-112811411400-01	01/11/2024	Programas de cómputo
278	Go high! B1.3 Student's Book	03-2024-121012241400-01	01/12/2024	Literaria
279	Go high! B1.3 Teacher's Book	03-2024-121012243500-01	01/12/2024	Literaria
280	Compendio de obras de dibujo Go high! B1.3	03-2024-112811394300-14	01/11/2024	Dibujo
281	Actividades Integradoras ISA Go high! B1.3	03-2024-112811383200-01	01/11/2024	Literaria
282	Go high! B1.4 Student's Book	03-2024-121012245300-01	01/12/2024	Literaria
283	Go high! B1.4 Teacher's Book	03-2024-121012251000-01	01/12/2024	Literaria
284	Compendio de obras de dibujo Go high! B1.4	03-2024-112811372000-14	01/11/2024	Dibujo
285	Actividades Integradoras ISA Go high! B1.4	03-2024-112811355700-01	01/11/2024	Literaria
286	Compendio Fotográfico UAEH enero-diciembre 2023	03-2024-112811334300-14	01/11/2024	Fotográfica
287	Compendio Fotográfico UAEH FUL 2023	03-2024-112811315600-14	01/11/2024	Fotográfica
288	Compendio Fotográfico UAEH FINI 2023	03-2024-112811492400-14	01/11/2024	Fotográfica
289	Compendio Fotográfico UAEH enero-septiembre 2024	03-2024-112811472600-14	01/11/2024	Fotográfica
290	Compendio Fotográfico UAEH FUL 2024	03-2024-112811455700-14	01/11/2024	Fotográfica
291	Compendio Fotográfico UAEH FINI 2024	03-2024-112811441600-14	01/11/2024	Fotográfica
292	Primero yo cómo visibilizar la violencia *	03-2025-062609385400-01	01/06/2025	Literaria
293	Compendio Fotográfico UAEH octubre-diciembre 2024 *	03-2025-062609275000-14	01/06/2025	Fotográfica
294	Go high! B1.5 Student's Book *	03-2025-072910424000-01	01/07/2025	Literaria
295	Go high! B1.5 Teacher's Book *	03-2025-072910410500-01	01/07/2025	Literaria
296	Compendio de obras de dibujo Go high! B1.5 *	03-2025-072910394600-14	01/07/2025	Dibujo
297	Actividades integradoras ISA Go high! B1.5 *	03-2025-072910382100-01	01/07/2025	Literaria
298	Compendio de obras fotográficas pasado, presente y futuro: la enseñanza de lenguas en la UAEH *	03-2025-072910361300-14	01/07/2025	Fotográfica
299	Pasado, Presente y Futuro: La enseñanza de lenguas en la UAEH *	03-2025-091111104600-01	01/09/2025	Literaria
300	Sistema de Información de Administración de Personal *	03-2025-100910461400-01	01/10/2025	Programas de computación
301	Sistema Universitario de Registro de Asistencia*	03-2025-100910475900-01	01/10/2025	Programas de computación
302	Go high! A2.1 Teacher's Book *	03-2025-112012360100-01	01/11/2025	Compilación de datos
303	Go high! A2.1 Student's Book *	03-2025-112013172700-01	01/11/2025	Compilación de datos
304	Compendio fotográfico UAEH enero-marzo *	03-2025-112013184400-14	01/11/2025	Fotografía
305	Compendio fotográfico UAEH abril-junio 2025 *	03-2025-112013220400-14	01/11/2025	Fotografía
306	Compendio de obras de dibujo Go high! A2.1 *	03-2025-112012370500-14	01/11/2025	Dibujo
307	Steps to use English for communication in teaching content at UAEH *	03-2025-120811074300-01	01/12/2025	Compilación de datos
308	Steps to use English for communication in teaching content at UAEH: visuals *	03-2025-120811074300-01	01/12/2025	Compilación de datos

Nota. * Registro otorgado en 2025



Tabla 141. Relación de reservas de derechos vigentes

No.	Título	Reserva	Género	Fecha de registro
1	Uno Sapiens Boletín Científico de la Escuela Preparatoria Número 1	04-2018-101516223200-203	Difusión periódica	15/10/2018
2	Logos Boletín Científico de la Escuela Preparatoria Número 2	04-2013-101414430100-203	Difusión periódica	14/10/2013
3	Con-Ciencia Boletín Científico de la Escuela Preparatoria Número 3	04-2012-101716284300-203	Difusión periódica	17/10/2012
4	Vida Científica Boletín Científico de la Escuela Preparatoria Número 4	04-2012-101716254400-203	Difusión periódica	17/10/2012
5	Con-Ciencia Serrana Boletín Científico de la Escuela Preparatoria Número 5	04-2018-090613511500-203	Difusión periódica	06/09/2018
6	Divulgare Boletín Científico Escuela Superior de Actopan	04-2014-070317302200-203	Difusión periódica	03/07/2014
7	Boletín Científico de la Escuela Superior Atotonilco de Tula	04-2013-101414283200-203	Difusión periódica	14/10/2013
8	Ingenio y Conciencia Boletín Científico de la Escuela Superior Ciudad Sahagún	04-2013-101414183000-203	Difusión periódica	14/10/2013
9	Ciencia Huasteca Boletín Científico de la Escuela Superior de Huejutla	04-2012-101716242200-203	Difusión periódica	17/10/2012
10	Tepexi Boletín Científico de la Escuela Superior de Tepeji del Río	04-2013-101414381100-203	Difusión periódica	14/10/2013
11	Boletín Científico Investigum de la ES Tizayuca	04-2017-062811001100-203	Difusión periódica	28/06/2017
12	Xikua Boletín Científico de la Escuela Superior de Tlahuelilpan	04-2012-101716220500-203	Difusión periódica	17/10/2012
13	Magotzi Boletín Científico de Artes del IA	04-2012-101716443500-203	Difusión periódica	17/10/2012
14	Boletín de Ciencias Agropecuarias del ICAP	04-2012-101716201300-203	Difusión periódica	17/10/2012
15	Pädi Boletín Científico de Ciencias Básicas e Ingenierías del ICBI	04-2012-101716425700-203	Difusión periódica	17/10/2012
16	Tópicos de Investigación en Ciencias de la Tierra y Materiales	04-2014-100211061100-203	Difusión periódica	02/10/2014
17	Herreriana	04-2018-091014271600-203	Difusión periódica	10/09/2018
18	Journal of Administrative Science (ICEA)	04-2018-090613453300-203	Difusión periódica	06/09/2018
19	Boletín Científico de las Ciencias Económico Administrativas del ICEA	04-2012-101716465800-203	Difusión periódica	17/10/2012
20	Journal of Basic and Applied Psychology Research	04-2019-101010302100-203	Difusión periódica	10/10/2019
21	Mexican Journal of Medical Research ICSA	04-2012-101716351000-203	Difusión periódica	17/10/2012
22	Mexican Bioethics Review ICSA	04-2012-101716380100-203	Difusión periódica	17/10/2012
23	Educación y Salud Boletín Científico Instituto de Ciencias de la Salud Universidad Autónoma del Estado de Hidalgo	04-2019-081218415100-203	Difusión periódica	12/08/2019
24	Edähi Boletín Científico de Ciencias Sociales y Humanidades del ICSHu	04-2012-101716335000-203	Difusión periódica	17/10/2012
25	Revista Lengua y Cultura	04-2018-112915313200-203	Difusión periódica	29/11/2018
26	Garceta de la UAEH (Periódico oficial)	04-2019-070112313409-203	Difusión periódica	01/07/2019
27	Gaceta UAEH	04-2019-081218433700-203	Difusión periódica	12/08/2019
28	Uno Sapiens Boletín Científico de la Escuela Preparatoria Número 1	04-2024-070511353900-106	Publicación periódica	05/07/2024
29	Logos Boletín Científico de la Escuela Preparatoria Número 2	04-2024-081313502500-106	Publicación periódica	13/08/2024
30	Con-Ciencia Boletín Científico de la Escuela Preparatoria Número 3	04-2024-073114180700-106	Publicación periódica	31/07/2024



No.	Título	Reserva	Género	Fecha de registro
31	Vida Científica Boletín Científico de la Escuela Preparatoria Número 4	04-2024-070512030400-106	Publicación periódica	05/07/2024
32	Con-Ciencia Serrana Boletín Científico de la Escuela Preparatoria Número 5	04-2024-073114153400-106	Publicación periódica	31/07/2024
33	Xahni Boletín Científico de la Escuela Preparatoria Número 6	04-2022-110711442700-106	Publicación periódica	07/11/2022
34	Divulgare Boletín Científico de la Escuela Superior de Actopan	04-2024-071012211000-106	Publicación periódica	10/07/2024
35	Boletín Científico de la Escuela Superior Atotonilco de Tula	04-2024-070511295500-106	Publicación periódica	05/07/2024
36	Ingenio y Conciencia Boletín Científico de la Escuela Superior Ciudad Sahagún	04-2024-070312284500-106	Publicación periódica	03/07/2024
37	Ciencia Huasteca Boletín Científico de la Escuela Superior de Huejutla	04-2024-070312480900-106	Publicación periódica	03/07/2024
38	Tepexi Boletín Científico de la Escuela Superior Tepeji del Río	04-2024-070312442900-106	Publicación periódica	03/07/2024
39	Boletín Científico Investigium de la Escuela Superior de Tizayuca	04-2024-070312423900-106	Publicación periódica	03/07/2024
40	Xikua Boletín Científico de la Escuela Superior de Tlahuelilpan	04-2024-070312454500-106	Publicación periódica	03/07/2024
41	Magotzi Boletín Científico de Artes del IA	04-2024-070817250200-106	Publicación periódica	08/07/2024
42	Boletín de Ciencias Agropecuarias del ICAP	04-2024-070909344100-106	Publicación periódica	09/07/2024
43	Pädi Boletín Científico de Ciencias Básicas e Ingenierías del ICBI	04-2024-070311353100-106	Publicación periódica	03/07/2024
44	Boletín Científico de las Ciencias Económico Administrativas del ICEA	04-2024-070312270700-106	Publicación periódica	03/07/2024
45	Educación y Salud Boletín Científico Instituto de Ciencias de la Salud Universidad Autónoma del Estado de Hidalgo	04-2024-070312084900-106	Publicación periódica	03/07/2024
46	Edähi Boletín Científico de Ciencias Sociales y Humanidades del ICSHu	04-2024-070312465700-106	Publicación periódica	03/07/2024
47	Tópicos de Investigación en Ciencias de la Tierra y Materiales	04-2024-070311590500-102	Publicación periódica	03/07/2024
48	Herreriana	04-2024-070311410700-102	Publicación periódica	03/07/2024
49	Journal of Administrative Science UAEH	04-2024-092416343800-102	Publicación periódica	24/07/2024
50	Journal of Basic and Applied Psychology Research	04-2024-070410393100-102	Publicación periódica	04/07/2024
51	Mexican Journal of Medical Research ICOSA	04-2024-070410375100-102	Publicación periódica	04/07/2024
52	Mexican Bioethics Review ICOSA	04-2024-070814174700-102	Publicación periódica	08/07/2024
53	CaleidoscoPI	04-2022-110711390500-102	Publicación periódica	07/11/2022
54	Revista Lengua y Cultura	04-2024-070815032100-102	Publicación periódica	08/07/2024
55	Garceta de la Universidad Autónoma del Estado de Hidalgo	04-2024-082710555000-101	Publicación periódica	27/08/2024
56	Revista Gaceta UAEH	04-2024-092416300800-102	Publicación periódica	24/09/2024
57	FINI Magazine	04-2024-101814363900-102	Publicación periódica	18/10/2024
58	Serendipia	04-2024-112613063700-102	Publicación periódica	26/11/2024



No.	Título	Reserva	Género	Fecha de registro
59	Agrupación de danza contemporánea de la UAEH Apokalipsis	04-2018-090613465300-402	Grupo artístico	06/09/2018
60	Ballet Folclórico de la UAEH Tollan	04-2018-090715335400-402	Grupo artístico	07/09/2018
61	Ballet moderno de la UAEH Reigen	04-2018-090613462400-402	Grupo artístico	06/09/2018
62	Compañía de Circo Contemporáneo de la UAEH Tótem	04-2018-090613460800-402	Grupo artístico	06/09/2018
63	Compañía de danza contemporánea de la UAEH Luz Corpórea	04-2018-090715334200-402	Grupo artístico	07/09/2018
64	Compañía de danza folclórica estudiantil de la UAEH Oyohualli	04-2018-090715331600-402	Grupo artístico	07/09/2018
65	Compañía de danza folclórica experimental femenil Cihuatl	042018-090715330100-402	Grupo artístico	07/09/2018
66	Coro de adultos mayores de la UAEH Cantos y Ecos	04-2018-090514401300-402	Grupo artístico	05/09/2018
67	Ensamble Universitario Levi	04-2018-090514395600-402	Grupo artístico	05/09/2018
68	Grupo de cuerdas de la UAEH Raíces	04-2018-090514392300-402	Grupo artístico	05/09/2018
69	Grupo musical de la UAEH Mid Night Blues	04-2018-090613520600-402	Grupo artístico	06/09/2018
70	Grupo musical de la UAEH Los Clásicos	04-2018-090514390600-402	Grupo artístico	05/09/2018
71	Tuna Universitaria Azul y Plata	04-2018-090715240600-402	Grupo artístico	07/09/2018
72	Orquesta Sinfónica UAEH	04-2020-012912552700-402	Grupo artístico	29/01/2020
73	Camerata de cuerdas de la UAEH Hilvana	04-2021-030518472800-402	Grupo artístico	05/03/2021
74	Compañía de teatro infantil Zabatin	04-2021-022213273051-402	Grupo artístico	18/02/2021
75	Banda de música de la UAEH Sonanza	04-2021-020519521299-402	Grupo artístico	05/02/2021
76	Compañía de teatro de la UAEH Los Bufones del Rey	04-2021-031915270500-402	Grupo artístico	19/03/2021
77	Teatro Guiñol Universiniños	04-2021-040623212300-402	Grupo artístico	06/04/2021
78	Coro infantil Aztatl	04-2021-021214212045-402	Grupo artístico	12/02/2021
79	Mariachi cultural de la UAEH Aztlán	04-2021-021815180552-402	Grupo artístico	18/02/2021
80	Compañía de títeres de la UAEH Caja Negra	04-2021-100513460800-402	Grupo artístico	06/10/2021
81	Agrupación de danza de la UAEH Fusiforme	04-2021-100513310000-402	Grupo artístico	05/10/2021

Tabla 142. Relación de reservas de derechos

No.	Título / nombre de la reserva	Número de reserva	Género	Vigencia
1	Uno Sapiens Boletín Científico de la Escuela Preparatoria Número 1	04-2024-070511353900-106	Publicación periódica	01/07/2026
2	Logos Boletín Científico de la Escuela Preparatoria Número 2	04-2024-081313502500-106	Publicación periódica	01/08/2026
3	Con-Ciencia Boletín Científico de la Escuela Preparatoria Número 3	04-2024-073114180700-106	Publicación periódica	01/07/2026
4	Vida Científica Boletín Científico de la Escuela Preparatoria Número 4	04-2024-070512030400-106	Publicación periódica	01/07/2026
5	Con-Ciencia Serrana Boletín Científico de la Escuela Preparatoria Número 5	04-2024-073114153400-106	Publicación periódica	01/07/2026
6	Xahni Boletín Científico de la Escuela Preparatoria Número 6	04-2022-110711442700-106	Publicación periódica	01/11/2026
7	Divulgare Boletín Científico de la Escuela Superior de Actopan	04-2024-071012211000-106	Publicación periódica	01/07/2026
8	Boletín Científico de la Escuela Superior Atotonilco de Tula	04-2024-070511295500-106	Publicación periódica	01/07/2026



No.	Título / nombre de la reserva	Número de reserva	Género	Vigencia
9	Ingenio y Conciencia Boletín Científico de la Escuela Superior Ciudad Sahagún	04-2024-070312284500-106	Publicación periódica	01/07/2026
10	Ciencia Huasteca Boletín Científico de la Escuela Superior de Huejutla	04-2024-070312480900-106	Publicación periódica	01/07/2026
11	Tepexi Boletín Científico de la Escuela Superior Tepeji del Río	04-2024-070312442900-106	Publicación periódica	01/07/2026
12	Boletín Científico Investigium de la Escuela Superior de Tizayuca	04-2024-070312423900-106	Publicación periódica	01/07/2026
13	Xikua Boletín Científico de la Escuela Superior de Tlahuelilpan	04-2024-070312454500-106	Publicación periódica	01/07/2026
14	Magotzi Boletín Científico de Artes del IA	04-2024-070817250200-106	Publicación periódica	01/07/2026
15	Boletín de Ciencias Agropecuarias del ICAP	04-2024-070909344100-106	Publicación periódica	01/07/2026
16	Pädi Boletín Científico de Ciencias Básicas e Ingenierías del ICBI	04-2024-070311353100-106	Publicación periódica	01/07/2026
17	Boletín Científico de las Ciencias Económico Administrativas del ICEA	04-2024-070312270700-106	Publicación periódica	01/07/2026
18	Educación y Salud Boletín Científico Instituto de Ciencias de la Salud Universidad Autónoma del Estado de Hidalgo	04-2024-070312084900-106	Publicación periódica	01/07/2026
19	Edähi Boletín Científico de Ciencias Sociales y Humanidades del ICSHu	04-2024-070312465700-106	Publicación periódica	01/07/2026
20	Tópicos de Investigación en Ciencias de la Tierra y Materiales	04-2024-070311590500-102	Publicación periódica	01/07/2026
21	Herreriana	04-2024-070311410700-102	Publicación periódica	01/07/2026
22	Journal of Administrative Science UAEH	04-2024-092416343800-102	Publicación periódica	01/07/2026
23	Journal of Basic and Applied Psychology Research	04-2024-070410393100-102	Publicación periódica	01/07/2026
24	Mexican Journal of Medical Research ICESA	04-2024-070410375100-102	Publicación periódica	01/07/2026
25	Mexican Bioethics Review ICESA	04-2024-070814174700-102	Publicación periódica	01/07/2026
26	CaleidoscoPI	04-2022-110711390500-102	Publicación periódica	01/11/2026
27	Revista Lengua y Cultura	04-2024-070815032100-102	Publicación periódica	01/07/2026
28	Garceta de la Universidad Autónoma del Estado de Hidalgo	04-2024-082710555000-101	Publicación periódica	01/08/2026
29	Revista Gaceta UAEH	04-2024-092416300800-102	Publicación periódica	01/09/2026
30	FINI Magazine	04-2024-101814363900-102	Publicación periódica	01/10/2026
31	Serendipia	04-2024-112613063700-102	Publicación periódica	01/11/2026
32	Orquesta Sinfónica UAEH	04-2020-012912552700-402	Grupo artístico	01/01/2030

Tabla 143. Relación de solicitudes de invención activas

No.	No. Solicitud	Nombre	Figura jurídica	Fecha de presentación
1	MX/a/2018/015737	Formulaciones a base de componentes de cálices de Jamaica (<i>Hibiscus sabdariffa</i>) para el tratamiento de enfermedades diarreicas provocadas por bacterias resistentes a los antibióticos	Patente	14/12/2018
2	MX/a/2019/009006	Aparato electrolizador automotriz para producción de HHO y método de elaboración de electrodos modificados	Patente	30/07/2019
3	MX/a/2019/015901	Sistema y método para la identificación de patrones en secuencias de ADN empleando minería de datos	Patente	20/12/2019
4	MX/a/2019/015919	Alimento extruido funcional a base de una mezcla de harinas de <i>Zea mays</i> y semillas de <i>Prosopis spp</i>	Patente	20/12/2019



No.	No. Solicitud	Nombre	Figura jurídica	Fecha de presentación
5	MX/a/2020/014179	Alimento para camarón a partir de <i>Moringa oleifera</i> y <i>Zea mays</i> y su método de preparación	Patente	16/12/2020
6	MX/a/2020/014174	Películas biodegradables con efecto antimicrobiano y su método de producción	Patente	18/12/2020
7	MX/a/2022/000690	Formulación a base del extracto acuoso de cálices de <i>Hibiscus sabdariffa</i> y ácido nalidíxico para el tratamiento de enfermedades infecciosas	Patente	14/01/2021
8	MX/a/2022/000689	Formulación a base del extracto metanólico de cálices de <i>Hibiscus sabdariffa</i> y tetraciclina para el tratamiento de enfermedades infecciosas	Patente	14/01/2021
9	MX/a/2022/000688	Formulación a base del extracto acetónico de cálices de <i>Hibiscus sabdariffa</i> y eritromicina para el tratamiento de enfermedades infecciosas	Patente	14/01/2021
10	MX/a/2022/000687	Formulación a base del extracto de acetato de etilo de cálices de <i>Hibiscus sabdariffa</i> y estreptomina para el tratamiento de enfermedades infecciosas	Patente	14/01/2021
11	MX/a/2022/000684	Formulaciones a base de ácido hibiscus en mezcla con ácido nalidíxico para el tratamiento de enfermedades infecciosas	Patente	14/01/2021
12	MX/a/2022/000683	Formulaciones a base de ácido hibiscus en mezcla con tetraciclina para el tratamiento de enfermedades infecciosas	Patente	14/01/2021
13	MX/a/2021/016131	Microcápsulas de extractos de <i>Hibiscus sabdariffa</i> con actividad antihipertensiva, y su método de producción	Patente	14/01/2021
14	MX/a/2022/000682	Piensos extruidos para tilapia en etapa de engorda a partir de <i>Prosopis laevigata</i> y <i>Zea mays</i>	Patente	14/01/2021
15	MX/a/2022/000680	Método para obtener acetato de isopentilo a partir de lactosuero crudo	Patente	14/01/2021
16	MX/a/2021/013054	Método para remoción de contaminantes utilizando material residual, rico en hierro, proveniente del blanqueamiento de arcillas caoliníticas, mediante el uso tecnologías avanzadas de oxidación y filtrado selectivo iónico	Patente	12/10/2021
17	MX/a/2022/003463	Sustrato mineral y feldespático para el desarrollo de plantas	Patente	09/03/2022
18	MX/a/2022/007812	Formulación conteniendo extracto acuoso de cálices de <i>Hibiscus sabdariffa</i> para su uso como enjuague bucal	Patente	08/06/2022
19	MX/a/2022/007813	Formulación a base de extracto etanólico de cálices de <i>Hibiscus sabdariffa</i> para su uso como enjuague bucal	Patente	08/06/2022
20	MX/a/2022/008245	Material cerámico poroso adsorbente y método para su obtención	Patente	24/06/2022
21	MX/a/2022/011709	Composición farmacéutica con efecto anticonceptivo	Patente	07/09/2022
22	MX/a/2022/014793	Fotobiorreactor semi-esférico para la producción de microalgas	Patente	24/11/2022
23	MX/a/2022/014794	Dispositivo vaporizador de sustancias	Patente	24/11/2022
24	MX/a/2023/000484	Método para la obtención de electrolito con mayor conductividad eléctrica	Patente	15/12/2022
25	MX/a/2023/000485	Medio de cultivo elaborado a partir de opuntia para obtener gránulos fúngicos	Patente	15/12/2022
26	MX/a/2023/008040	Proceso para la preparación de jarosita de potasio dopada	Patente	20/06/2023
27	MX/a/2023/010547	Dispositivo y método para medir la concentración de biomasa viable de la cepa <i>Saccharomyces cerevisiae</i> en fermentaciones alcohólicas	Patente	07/09/2023
28	MX/a/2023/014426	Piensos extruidos para langostinos a partir de <i>Prosopis laevigata</i> y <i>Zea mays</i>	Patente	22/11/2023
29	MX/a/2023/014427	Piensos extruidos para bagre a partir de <i>Prosopis laevigata</i> y <i>Zea mays</i>	Patente	22/11/2023



No.	No. Solicitud	Nombre	Figura jurídica	Fecha de presentación
30	MX/a/2023/014428	Piensos extruidos para terneras lecheras a partir de <i>Prosopis laevigata</i> y <i>Zea mays</i>	Patente	22/11/2023
31	MX/a/2023/014429	Formulaciones a base del extracto acetónico de cálices de <i>Hibiscus sabdariffa</i> y amikacina contra <i>Helicobacter pylori</i>	Patente	22/11/2023
32	MX/a/2023/014430	Películas biodegradables para alimentos con propiedades mejoradas, con efecto antimicrobiano y antioxidante y su método de producción	Patente	22/11/2023
33	MX/a/2023/014431	Microcápsulas de almidón conteniendo probióticos y prebióticos y su método de producción	Patente	22/11/2023
34	MX/a/2024/000452	Productos biodegradables para la desinfección de canales de animales de abasto y su método de producción	Patente	08/12/2023
35	MX/a/2024/000453	Productos orgánicos para la higiene de canales de animales de abasto y su método de producción	Patente	08/12/2023
36	MX/a/2024/000454	Soluciones de compuestos naturales para la intervención de canales de animales de abasto y su método de producción	Patente	08/12/2023
37	MX/a/2024/000455	Formulación a base del extracto acetónico de cálices de <i>Hibiscus sabdariffa</i> y ciprofloxacino contra <i>Helicobacter pylori</i>	Patente	08/12/2023
38	MX/a/2024/000456	Formulaciones a base del extracto acetónico de cálices de <i>Hibiscus sabdariffa</i> y amoxicilina contra <i>Helicobacter pylori</i>	Patente	08/12/2023
39	MX/a/2024/000458	Formulaciones a base del extracto acetónico de cálices de <i>Hibiscus sabdariffa</i> y gentamicina contra <i>Campylobacter jejuni</i>	Patente	08/12/2023
40	MX/a/2024/000459	Película de polivinil alcohol conteniendo extracto de cálices de <i>Hibiscus sabdariffa</i> para recubrir alimentos y su método de producción	Patente	08/12/2023
41	MX/a/2023/015482	Proceso para la producción de biochar a partir de <i>Agave spp.</i>	Patente	15/12/2023
42	MX/u/2023/000584	Máquina de cribado	Modelo de utilidad	15/12/2023
43	MX/a/2023/015554	Método para la obtención de películas biopoliméricas a partir de productos vegetales	Patente	15/12/2023
44	MX/a/2023/015486	Sensor colorimétrico de l-cisteína	Patente	15/12/2023
45	MX/a/2023/015553	Electroválvula rotacional automática	Patente	15/12/2023
46	MX/a/2024/006667	Método de obtención de quitosano a partir de exoesqueletos de camarón mediante desacetilación electroquímica	Patente	17/05/2024
47	MX/a/2024/014325	Proceso mejorado para la preparación de materiales para la construcción a partir de residuos minero metalúrgicos	Patente	08/11/2024
48	MX/a/2024/014689	Proceso para obtener pasta de celulosa	Patente	13/11/2024
49	MX/a/2025/000288	Aparato para separación de metales pesados de residuos mineros	Patente	09/12/2024
50	MX/a/2025/001839	Método para la síntesis y el encapsulamiento simultáneo de nanomateriales con propiedades fotoluminiscentes en membranas lipídicas	Patente	31/01/2025
51	MX/a/2025/015687	Medio de cultivo elaborado a partir del digestado de opuntia para la producción de cianobacterias	Patente	19/12/2025
52	MX/a/2025/015686	Proceso para la obtención de biopelículas poliméricas a partir de biomasa de <i>Sargassum spp.</i> Sin extracción de biopolímeros	Patente	19/12/2025
53	MX/a/2025/015689	Sistema de asistencia robótica para el entrenamiento del gateo	Patente	19/12/2025
54	MX/u/2025/000753	Dispositivo de doble placa para alojamiento y protección de sustratos planos	Modelo de utilidad	19/12/2025
55	MX/u/2025/000754	Módulo de soporte estable de celdas para carga en vehículos eléctricos	Modelo de utilidad	19/12/2025



No.	No. Solicitud	Nombre	Figura jurídica	Fecha de presentación
56	MX/u/2025/000751	Gasificador portátil de biomasa para producir biochar	Modelo de utilidad	19/12/2025
57	MX/u/2025/000752	Dispositivo dispensador selector de doble compartimiento	Modelo de utilidad	19/12/2025

Tabla 144. Relación de títulos de patente vigentes

No.	Número de título	Nombre	Fecha de expedición
1	MX 334310	Motor eléctrico lineal de configuración adaptable	22/01/2015
2	MX 335012	Polvo base para preparar bebidas u otros productos alimenticios, con frambuesa roja <i>Rubus idaeus</i> , capaz de atenuar la adicción y el síndrome de abstinencia a la nicotina	07/12/2015
3	MX 349819	Encapsulamiento de sabores sintéticos y extractos naturales de frutas, granos y fármacos con goma extraída de <i>Opuntia spp.</i> y <i>Cylindropuntia imbricata</i> mediante secado por aspersión para su utilización como materia prima en la industria alimentaria y farmacéutica	04/12/2017
4	MX 362679	Antioxidantes microencapsulados procedentes de frutos rojos: fresa (<i>Fragaria vesca</i> L), uva (<i>Vitis vinifera</i>), zarzamora (<i>Rubus fruticosus</i> L.), arándano rojo (<i>Vaccinium oxycoccus</i>) y arándano azul (<i>Vaccinium myrtillus</i>) para su utilización en productos alimenticios y farmacéuticos	17/01/2019
5	MX 365468	método para la obtención de materiales adsorbentes a partir de tallo de brócoli (<i>Brassica oleácea itálica</i>)	25/04/2019
6	MX 369176	Composiciones fitoquímicas útiles como desinfectantes y conservadores para alimentos	23/10/2019
7	MX 369177	Soluciones fitoquímicas útiles como desinfectantes de tomates (<i>Solanum lycopersicum</i>)	23/10/2019
8	MX 369178	Composiciones fitoquímicas para desinfectar chiles (<i>Capsicum annuum</i>)	23/10/2019
9	MX 369179	Desinfectantes para manzana (<i>Malus domestica</i>) a base de plantas.	23/10/2019
10	MX 369180	Desinfectantes fitoquímicos para lechuga (<i>Lactuca sativa</i>)	23/10/2019
11	MX 369181	Soluciones a base de extractos de plantas para desinfectar cilantro (<i>Coriandrum sativum</i>)	23/10/2019
12	MX 369182	Soluciones a base de fitocompuestos para desinfectar hortalizas.	23/10/2019
13	US 11,229,224	Phytochemical compositions used as disinfectants and preservatives for food	18/02/2020
14	MX 387705	Proceso y producto para la construcción a partir de residuos minero metalúrgicos	18/02/2020
15	MX 378085	Formulación mecanocrómica a base de fenilvinilbisquinolinas y polímeros orgánicos y su uso como sensor de deformación.	09/12/2020
16	MX 400211	Motor eléctrico para servicio automotriz empotrable a la rueda.	15/01/2021
17	MX 419431	Formulación de suplemento de fibra dietética, antioxidantes y excipiente como vehículo de medicamentos a partir de epicarpio y mesocarpio de opuntia ficus indica	17/08/2021
18	MX 389652	Formulaciones a base de ácido hibiscus para su uso como desinfectantes o conservadores de mango y fresa	17/09/2021
19	MX 414669	Formulación para blanqueo de caolín y proceso del mismo	18/11/2021
20	MX 414709	Uso del ácido hibiscus y sus derivados como antimicrobianos contra microorganismos resistentes y no resistentes a antibióticos	01/12/2021
21	MX 414702	Composiciones fitoquímicas útiles como desinfectantes y conservadores para alimentos	16/12/2021
22	MX 403497	Cereales para el desayuno a base de maíz azul, amaranto y betabel y el proceso para su elaboración	16/12/2021
23	MX 391491	Proceso de obtención de harina y productos alimenticios a base de opuntia spp.	23/03/2022
24	MX 399400	Solución mejorada con actividad antimicrobiana	13/09/2022



No.	Número de título	Nombre	Fecha de expedición
25	MX 421657	Alimento extruido funcional a base de una mezcla de harina fermentada de vaina de <i>Prosopis spp.</i> y harina de <i>Zea mays</i>	25/10/2022
26	MX 417030	Formulación a base de compuestos de cálices de jamaica para desinfectar o conservar aguacate.	31/01/2023
27	MX 411045	Sistema de refrigeración con tres circuitos de fluido independientes	31/01/2023
28	MX 424365	método para la microencapsulación de microorganismos utilizando almidón modificado de yuca y secado por aspersión	31/01/2023
29	MX 397771	Proceso para la extracción lipídica de semillas de cactáceas y su uso en la producción de nano y microencapsulados	08/02/2023
30	MX 401829	Monómeros de bis-glicidilmetacrilatos para la formulación de resinas compuestas para uso dental, método para la preparación de dichos monómeros bis-glicidilmetacrilatos, formulación de resinas de restauración dental directa que los comprenden y usos de dichos monómeros	08/02/2023
31	MX 400210	Botanas extruidas a base de maíz azul, amaranto y corteza de calabaza y proceso para su elaboración	08/02/2023
32	MX 423864	Botanas extruidas a base de maíz azul y bagazo de naranja y proceso para su elaboración	24/02/2023
33	MX 414708	Uso del ácido hibiscus y sus derivados como antimicrobianos contra microorganismos resistentes y no resistentes a antibióticos	24/02/2023
34	MX 385684	Procedimiento para obtener 2-fenil etanol a partir de lactosuero crudo	23/06/2023
35	MX 408800	Aparato para el blanqueamiento de arcillas caoliníferas	10/11/2023
36	MX 408799	Producto a base de aguamiel de maguey para su uso en el control de la glucosa en personas con síndrome metabólico y/o diabetes	28/11/2023
37	MX 414704	Desinfectantes para manzana (<i>Malus domestica</i>) a base de plantas	13/12/2023
38	MX 430339	Síntesis y reticulación del monómero 3,5 – (dialiloxycarbonilo) benzoaldehído	13/12/2023
39	MX 411044	Motor magnético para la generación de energía y frenado	13/12/2023
40	MX 395303	Proceso de extracción de colágeno mediante ultrasonido de alta densidad	29/02/2024
41	MX 384132	Piensos extruidos para peces a partir de moringa oleífera y <i>Zea mays</i>	29/02/2024
42	MX 411752	Máscara quirúrgica desechable con filtro antimicrobiano y método para su producción	11/03/2024
43	MX 415425	Recuperación de elementos de tierras raras y otros metales a partir de desperdicios electrónicos	05/04/2024
44	MX 387707	Proceso de producción de manganeso electrolítico	13/06/2024
45	US 10,966,443	Phytochemical compositions used as disinfectants and preservatives for food	18/06/2024
46	MX 414703	Composiciones fitoquímicas para desinfectar chiles (<i>Capsicum annum</i>)	18/06/2024
47	MX 387706	Proceso potenciostático de blanqueo de caolín	18/06/2024
48	MX 376290	Uso del ácido hibiscus y sus derivados como antimicrobianos contra microorganismos resistentes y no resistentes a antibióticos	18/06/2024
49	US 10,849,322	Use of hibiscus acid and derivatives thereof as antimicrobials against antibiotic-resistant and non-antibiotic-resistant microorganisms	18/06/2024
50	MX 414705	Uso del ácido hibiscus y sus derivados como antimicrobianos contra microorganismos resistentes y no resistentes a antibióticos	18/06/2024
51	MX 414706	Uso del ácido hibiscus y sus derivados como antimicrobianos contra microorganismos resistentes y no resistentes a antibióticos	18/06/2024
52	MX 414707	Uso del ácido hibiscus y sus derivados como antimicrobianos contra microorganismos resistentes y no resistentes a antibióticos	18/06/2024
53	MX 430184	Alimento extruido funcional a base de maíz y frijol germinado y proceso para su elaboración	26/07/2024
54	MX 407748	método de un paso para la producción de óxido de grafeno a partir de grafito	16/08/2024
55	MX 416409	método para la purificación de sílice y obtención de subproductos	16/08/2024
56	MX 421654	Proceso de recuperación de valores metálicos y no metálicos a partir de subproductos de la industria minero metalúrgica	16/08/2024



No.	Número de título	Nombre	Fecha de expedición
57	MX 416408	método para la producción de óxido de grafeno reducido a partir de grafito mediante mecnosíntesis	16/08/2024
58	MX 416410	Proceso para la producción de biofertilizante a partir de cladodios de <i>Opuntia spp.</i>	16/08/2024
59	MX 425956	Proceso para la obtención de compuestos de aluminio a partir de desechos de aleaciones de aluminio	11/12/2024
60	MX 421655	Proceso de extracción de pectina y mucílago a partir de cladodios de <i>Opuntia spp.</i>	04/02/2025
61	MX 421653	Método para la microencapsulación de extractos de vainilla utilizando almidón modificado de arroz (<i>Oryza sativa</i>) y secado por aspersión	04/02/2025
62	MX 408801	Método físico químico para disminuir niveles de compuestos no deseados	24/02/2025
63	MX 423865	Método para la obtención de ácido hibiscus a partir de <i>Hibiscus spp.</i>	24/02/2025
64	MX 416411	Método para la microencapsulación de extractos de <i>Hibiscus sabdariffa</i> utilizando una mezcla de almidón de maíz modificado y pectina de bajo metoxilo mediante secado por aspersión	24/02/2025
65	MX 422303	Método para la microencapsulación de bacterias probióticas utilizando alginato de sodio y extrusión	05/03/2025
66	MX 425957	Filtro desechable conteniendo zeolita y Jamaica para mascarillas de polímero y su método de producción	23/03/2025
67	MX 419343	Aparato accesorio electrolítico para tanque Imhoff	08/05/2025
68	MX 399399	Película comestible adicionada de antimicrobianos de cálices de jamaica (<i>Hibiscus sabdariffa</i>) para recubrir alimentos y su método de preparación	21/05/2025
69	MX 428226	Método para la obtención de ácido hibiscus a partir de <i>Hibiscus sp.</i> mediante cromatografía en columna	23/07/2025
70	MX 399398	Microcápsulas de almidón modificado de achira (<i>Canna indica L.</i>) Con extractos de <i>Hibiscus sabdariffa</i>	23/07/2025
71	MX 428225	Formulación bactericida mejora a partir de extractos de Jamaica (<i>Hibiscus sabdariffa</i>) para el tratamiento de enfermedades diarreicas	12/09/2025
72	MX 416412	método para la microencapsulación de microorganismos probióticos utilizando mezcla de pulque – almidón y secado por aspersión	07/10/2025
73	MX 430185	Formulaciones a base de ácido hibiscus en mezcla con eritromicina para el tratamiento de enfermedades infecciosas	05/11/2025
74	MX 430186	Formulaciones a base de ácido hibiscus en mezcla con estreptomina para el tratamiento de enfermedades infecciosas	05/11/2025
75	MX 421656	método para la microencapsulación de extractos de <i>Hibiscus sabdariffa</i> utilizando almidón de maíz modificado y extrudido secado por aspersión	03/12/2025

Tabla 145. Relación de títulos de modelos de utilidad vigentes

No.	No. título	Denominación	Fecha de expedición
1	MX 4793	Arreglo modular de mobiliario de oficina	21/11/2021
2	MX 5021	Conjunto de mascarilla funcional	24/07/2022

Extensión de la Cultura y el Deporte

Se promueve el acceso a la cultura, las artes y el deporte como pilares del desarrollo humano y la cohesión social.

La cultura y el deporte son expresiones vivas del espíritu humano y constituyen la esencia del equilibrio entre mente, cuerpo y comunidad.

La extensión universitaria trasciende los muros académicos para compartir con la sociedad el arte, la creatividad y los valores que nos definen.

En cada manifestación cultural y cada logro deportivo se reafirma la identidad universitaria y el compromiso con la armonía social.





Extensión de la Cultura y el Deporte

Promoción cultural

Tabla 146. Presentaciones de grupos representativos

Grupos	2023	2024	2025
Danza			
Presentaciones	242	162	103
Aforo	68,444	29,923	26,197
Música			
Presentaciones	857	523	502
Aforo	300,444	153,079	176,215
Teatro			
Presentaciones	227	99	117
Aforo	73,692	13,983	18,878
Total presentaciones	1,326	784	722
Total aforo	442,580	196,985	221,290

Tabla 147. Presentaciones de grupos de danza

Grupos	Presentaciones	Asistentes
Agrupación contemporánea Apokalipsis	4	1,280
Agrupación de danza Fusiforme	27	7,227
Ballet Folklórico	48	15,910
Ballet moderno Reigén	10	980
Compañía de danza contemporánea Luz Corpórea	14	800
Total	103	26,197

Tabla 148. Presentaciones de grupos de música

Grupo	Presentaciones	Asistentes
Agrupación Musical de la UAEH Vintage	27	6,218
Banda de Música de la UAEH Sonanza	53	11,630
Camerata de Cuerdas de la UAEH Hilvana	30	6,310
Cantante de Bolero Ranchero de la UAEH Pedro Jaén	27	15,378
Cantante de Bolero Ranchero de la UAEH Tere Sandoval	25	2,265
Cantautor de la UAEH Alfredo Tello	33	3,905
Cantautor de la UAEH Julio Rico	52	73,700
Ensamble Universitario Leví	58	11,442
Grupo de Cuerdas de la UAEH Raíces	41	19,317
Coro Infantil y Juvenil de la UAEH Aztatl	2	200
Grupo Musical de la UAEH Los Clásicos	29	945
Agrupación de la UAEH Mid Night Blues	36	4,785
Mariachi Cultural de la UAEH Aztlán	58	15,380
Soprano de la UAEH Elena Díaz	16	1,950
Tuna Universitaria Azul y Plata	13	2,670
Coro de Adultos Mayores de la UAEH Cantos y Ecos	2	120
Total	502	176,215



Tabla 149. Presentaciones de grupos de teatro

Grupo	Presentaciones	Asistentes
Compañía de Teatro de la UAEH	46	2,980
Compañía Mítica de Zancos de la UAEH Trotacielos	43	12,598
Titiritero Azael Navarrete	28	3,300
Total	117	18,878

Promoción deportiva

Tabla 150. Juegos del Consejo Nacional del Deporte de la Educación (CONDDE) por torneo y disciplina

Torneo o Juego	Disciplina	Participantes
Juegos estatales deportivos de nivel superior del Consejo Nacional del Deporte de la Educación Superior, A.C.	Atletismo	8
	Ajedrez	12
	Baloncesto	120
	Baloncesto 3x3	118
	Judo	3
	Powerlifting	4
	Tenis de mesa	1
	Fútbol rápido	140
	Voleibol	110
	Voleibol de playa	10
	Total	526
Juegos deportivos regionales de nivel superior del Consejo Nacional del Deporte de la Educación Superior, A.C.	Atletismo	1
	Baloncesto	24
	Baloncesto 3x3	8
	Judo	4
	Triatlón	1
	Natación	1
	Powerlifting	2
	Tenis de mesa	1
	Voleibol	24
	Voleibol de playa	6
	Total	72
Juegos deportivos nacionales de nivel superior del Consejo Nacional del Deporte de la Educación Superior, A.C.	Baloncesto 3x3	8
	Natación	1
	Tenis de mesa	1
	Powerlifting	2
	Voleibol de playa	3
Total	15	
Juegos panamericanos FISU America Combat Sports 2025	Judo	1
	Total	1



Tabla 151. Juegos Deportivos Nacionales de la Educación Media Superior CONADEMS por torneo y disciplina

Torneo o Juego	Disciplina	Participantes
Juegos deportivos intramuros (inter-prepas) de nivel medio superior del Consejo Nacional para el Desarrollo del Deporte en la Educación Media Superior	Ajedrez	19
	Atletismo	40
	Baloncesto	142
	Voleibol	180
	Balonmano	39
	Fútbol soccer	222
	Voleibol de playa	25
	Básquetbol de 3x3	32
	Total	699
Juegos deportivos estatales de nivel medio superior del Consejo Nacional para el Desarrollo del Deporte en la Educación Media Superior	Ajedrez	8
	Atletismo	27
	Voleibol	24
	Voleibol de playa	8
	Baloncesto 3x3	8
	Fútbol soccer	36
	Balonmano	15
	Baloncesto	24
Total	150	
Juegos deportivos nacionales de nivel medio superior del Consejo Nacional para el Desarrollo del Deporte en la Educación Media Superior	Balonmano femenino	12
	Ajedrez	4
	3x3 Varonil y femenino	8
	Voleibol playa femenino	3
	Atletismo	1
Total	28	

Tabla 152. Ligas deportivas

	Participantes
Escuela Preparatoria Número 2	230
Escuela Superior de Actopan	175
Escuela Superior de Apan	180
Escuela Superior de Atotonilco	130
Escuela Superior de Huejutla	130
Escuela Superior de Tepeji del Río	327
Escuela Superior de Tizayuca	1,203
Instituto de Ciencias Básicas e Ingeniería	478
Instituto de Ciencias de la Salud	280
Instituto de Ciencias Sociales y Humanidades	400
Total	3,533

Tabla 153. Deporte Superior Garza

Tipo	Actividades	Participantes
Actividad física	57	1,404
Conferencias motivacionales	7	400
Exhibición de voleibol	2	50
Total	66	1,854



Tabla 154. Torneo de la autonomía UAEH

Unidad académica	Disciplina	Participantes
Escuela Preparatoria Número 1	Ajedrez	5
	Baloncesto	15
	Fútbol rápido	15
	Voleibol	10
Escuela Preparatoria Número 2	Ajedrez	5
	Baloncesto	15
	Fútbol rápido	15
	Voleibol	10
Escuela Preparatoria Número 3	Ajedrez	5
	Baloncesto	15
	Fútbol rápido	15
	Voleibol	10
Escuela Preparatoria Número 4	Ajedrez	5
	Baloncesto	15
	Fútbol rápido	15
	Voleibol	10
Total		180

Tabla 155. Actividades de Promoción Deportiva

Actividades	Participantes
Rodada FINI	243
Tercer Campeonato Universitario de Taekwondo	56
Gala deportiva	73
Liga de trabajadores	414
Total	786

Tabla 156. Torneo institucional Garza de Plata

Unidad académica / Dependencia	Región	Participantes
Escuela Preparatoria Número 1	Pachuca	746
Escuela Preparatoria Número 2	Tulancingo	548
Escuela Preparatoria Número 3	Pachuca	452
Escuela Preparatoria Número 4	Pachuca	349
Escuela Preparatoria Número 5	Huejutla	20
Escuela Preparatoria Número 6	Valle del Mezquital	82
Escuela Preparatoria Número 7	Valle del Mezquital	78
Centro Educativo Cultural Bilingüe Tollantzingo A.C.	Tulancingo	60
Escuela Preparatoria Sor Juana Inés de la Cruz	Valle del Mezquital	40
Instituto de Ciencias Agropecuarias	Tulancingo	356
Instituto de Ciencias Básicas e Ingeniería	Pachuca	193
Instituto de Ciencias de la Salud	Pachuca	307
Instituto de Ciencias Económico Administrativas	Pachuca	448
Instituto de Ciencias Sociales y Humanidades	Pachuca	445
Escuela Superior de Apan	Tulancingo	80
Escuela Superior de Actopan	Pachuca	107
Escuela Superior de Zimapán	Valle del Mezquital	58
Escuela Superior de Ciudad Sahagún	Pachuca	153
Escuela Superior de Huejutla	Huejutla	145
Escuela Superior Tepeji del Río	Valle del Mezquital	97



Unidad académica / Dependencia	Región	Participantes
Escuela Superior Atotonilco de Tula	Valle del Mezquital	83
Escuela Superior de Tizayuca	Pachuca	186
Escuela Superior de Tlahuelilpan	Valle del Mezquital	205
Total		5,238

Ediciones y publicaciones

Tabla 157. Obras en formato impreso por unidad académica

Unidad académica	2023	2024	2025
Instituto de Artes	1	2	
Instituto de Ciencias Económico Administrativas	1		1
Instituto de Ciencias de la Salud			1
Instituto de Ciencias Sociales y Humanidades		3	4
Escuela Superior de Ciudad Sahagún	1		
Institucionales		2	3
Total	3	7	10

Tabla 158. Obras en formato electrónico por unidad académica

Unidad académica	2023	2024	2025
Instituto de Artes		2	
Instituto de Ciencias Básicas e Ingeniería		1	
Instituto de Ciencias Económico Administrativas		1	2
Instituto de Ciencias de la Salud			4
Instituto de Ciencias Sociales y Humanidades		5	6
Escuela Superior de Ciudad Sahagún			2
Institucionales	6	5	11
Total	6	14	25

Tabla 159. Obras en formato electrónico de la plataforma Ciencia Abierta por unidad académica

Unidad académica	2024	2025
Instituto de Ciencias Básicas e Ingeniería	2	3
Instituto de Ciencias de la Salud	2	4
Instituto de Ciencias Económico Administrativas	4	6
Instituto de Ciencias Sociales y Humanidades	22	18
Instituto de Artes		1
Instituto de Ciencias Agropecuarias		1
Escuela Superior de Ciudad Sahagún		1
Libro institucional	2	6
Total	32	40

Feria Universitaria del Libro (FUL)

Tabla 160. Eventos de la FUL edición número 38

Eventos	Cantidad
Presentaciones editoriales	352
Conversatorios	76



Eventos	Cantidad
Talleres	25
Narración oral	8
Cuentacuentos	11
Lectura en voz alta	14
Mesas de diálogo	10
Obra de teatro	1
Música y canto	2
Torneo de ajedrez	1
Apertura	4
Danza	5
Proyección de cortometraje	1
Reconocimientos	6
Conferencia magistral	5
Espectáculo circense (FUL Niños)	10
Conciertos	12
Montaje escénico	1
Exposiciones	8
Programa de radio en vivo (FUL Niños)	2
Lectura dramatizada	1
Carrera atlética	1
Premiación	1
Recital poético	1
Presentación de revista	7
Observación astronómica	2
Talleres de FUL Niños	21
Total	588

Tabla 161. Carrera atlética de la FUL edición número 38

Unidad académica / Externos	Participantes
Escuela Preparatoria Número 1	474
Escuela Preparatoria Número 2	63
Escuela Preparatoria Número 3	402
Escuela Preparatoria Número 4	74
Escuela Preparatoria Número 5	170
Escuela Preparatoria Número 6	3
Escuela Preparatoria Número 7	39
Escuela Superior de Actopan	98
Escuela Superior de Apan	90
Escuela Superior de Atotonilco de Tula	114
Escuela Superior de Ciudad Sahagún	79
Escuela Superior de Huejutla	410
Escuela Superior de Tepeji del Río	76
Escuela Superior de Tizayuca	182
Escuela Superior de Tlahuelilpan	16
Escuela Superior de Zimapán	110
Instituto de Artes	15
Instituto de Ciencias Agropecuarias	49
Instituto de Ciencias Básicas e Ingeniería	459
Instituto de Ciencias de la Salud	760
Instituto de Ciencias Económico Administrativas	524
Instituto de Ciencias Sociales y Humanidades	199
Externos	25,907
Total	30,313



Tabla 162. Premios y reconocimientos otorgados en la FUL edición número 38

Reconocimiento	Recibió
Mérito Periodístico	La Crónica de Hoy
Mérito Editorial Universitario	Universidad Nacional Autónoma de México
Premio Juan Crisóstomo Doria a las Humanidades	Jorge Volpi
Reconocimiento Universitario de Fomento a la Lectura Profesor Rafael Cravioto Muñoz	Elías Manzano Ballesteros
Reconocimiento Universitario al Desarrollo de la Industria Editorial	Hachette Livre México
Reconocimiento a su trayectoria	Carlos Martínez Assad

Tabla 163. Editoriales en la FUL edición número 38

Editorial	País
Penguin Random House	México
Editorial Planeta	México
Editorial Océano	México
Ediciones Urano	México
Seminario de Cultura Mexicana	México
El Colegio Nacional	México
Universidad Autónoma Metropolitana	México
Siglo XXI Editores	México
Sexto Piso	México
Ediciones Era	México
Editorial Médica Panamericana	México
Fondo Blanco	México
Universidad Autónoma de Chapingo	México
Fondo de Cultura Económica	México
Educal	México
Librería Gandhi	México
Tirant Lo Blanch	México
Manual Moderno	México
ECOE Ediciones	México
Hachette Livre México	México
Delfín Editorial	México
El Colegio de México	México
Idélu Educación Inclusivo	México
Universidad Iberoamericana Puebla	México
Editorial Trillas	México
Miguel Ángel Porrúa	México
Laberinto Ediciones	México

Festival Internacional de la Imagen (FINI)

Tabla 164. Actividades del FINI

Actividad	Cantidad
Deportiva	1
Exposiciones	12
Proyecciones	32
Concurso	2
Editorial	7



Actividad	Cantidad
Ponencias	50
Talleres	17
Foro artístico	2
Protocolar	6
Infancias	28
Total	157

Programa Universitario de Exposiciones

Tabla 165. Exposiciones Universitarias por autor y modalidad

Nombre de la exposición	Autor(es)	Modalidad
1. El Color de la Tradición	Eddy Vásquez	Presencial
2. Presencia Intangible	Helia Carolina Soto Rojas	Presencial
3. Imagen del Hechizo	Barry Domínguez	Presencial
4. El Devenir de Mexicanidades	Ricardo Cruz Fuentes	Presencial
5. Mujeres en las letras	Barry Domínguez	Presencial
6. Amoxtli	Santiago Robles	Presencial
7. Los Pasos de Jorge Ibargüengoitia	Instituto Nacional de Bellas Artes y Literatura (INBAL)	Presencial
8. Permission to Stare	Bill Ingals	Presencial
9. Del Tolar al Dólar	Embajada República Checa	Presencial
10. Mi cuerpo es mío	Embajada República Checa	Presencial
11. Garzas Volando en la República Checa	Embajada República Checa	Presencial
12. Franz Kafka	Embajada República Checa	Presencial
13. Animales en tus manos	María Luisa Bello Munguía	Presencial
14. Derechos Sexuales de la Mujer Sorda	María Luisa Bello Munguía	Presencial
15. Dioses en tus manos	María Luisa Bello Munguía	Presencial
16. Luz y Territorio	Carlos Díaz Pumarino	Presencial
17. Guerrero del Arte: Los Cuatro Pilares de Armando Peñafiel	Armando Peñafiel	Presencial
18. Testimonios	Rodrigo Abd y Marco Ugarte	Presencial
19. Sin Ítaca que aguarde	Félix Márquez	Presencial
20. El juego de la Madalena	Julieta Averbuj	Presencial
21. Historias del Paraíso	Dulce Pinzón	Presencial
22. La Verdadera Historia de los Superhéroes	Dulce Pinzón	Presencial
23. La voz de la imagen: un diálogo visual	Eréndida Cristina Mancilla González	Presencial
24. Las vidas de Condorito	Biblioteca Nacional de Chile	Presencial
25. Enseñar siempre. Gabriela Mistral y su relación con México	Biblioteca Nacional de Chile	Presencial
26. Víctor Jara. El mundo gira y crea porque existe el amor	Embajada de Chile	Presencial
27. Finalistas de fotografía del Concurso Internacional de la Imagen	Colectivo FINI	Presencial
28. Finalistas de técnicas alternativas y cartel del Concurso Internacional de la Imagen	Colectivo FINI	Presencial
29. Tierra y Raíces	Alberto Valladares	Presencial
30. Las Siete Caras de Ixchel	Pauline Humruzian	Presencial
31. Plaster	Embajada de Polonia	Presencial
32. The Europe We Share	Embajada de Polonia	Presencial
33. Una Mancha negra devora un país	Musuk Nolte	Presencial
34. Razza Umana	Oliviero Toscani	Presencial
35. Movilidad Mágica	Armando Peñafiel	Presencial



Nombre de la exposición	Autor(es)	Modalidad
36. Subjetivaciones de la existencia	Chang Chao-Tang	Presencial
37. El Fútbol americano en la UAEH: Los Pumas Dorados, imágenes para su Historia	Colectivo, Coordinador Gonzalo Serna	Presencial
38. Exo. Finalistas de fotografía del Concurso Internacional de la Imagen	Festival Internacional de la Imagen (FINI)	Presencial
39. Estratos de Historia y Educación Dialéctica (Mural Itinerante)	Jesús Rodríguez Arévalo	Presencial
40. Dialéctica de la Ciencia de Datos (mural)	Jesús Rodríguez Arévalo	Presencial
41. Deidades Prehispánicas del Maíz	Instituto Nacional de Antropología e Historia	Presencial
42. Lluvia de Estrellas	Víctor Rosas Durán	Virtual
43. Partituras Mexicanas Ilustradas. Colecciones Carlos Monsiváis	Museo del Estanquillo	Virtual
44. Rius para Principiantes	Museo del Estanquillo	Virtual
45. Borges en México: Crónica visual y literaria	Instituto Nacional de Bellas Artes y Literatura (INBAL)	Virtual
46. Juegos misteriosos	Masha Vinogradova	Virtual
47. Mexicanidades Descontextualizadas	Ricardo Cruz Fuentes	Virtual
48. Xavier Villaurrutia, imágenes de una vida	Coordinadora Nacional de Literatura (INBAL)	Virtual
49. Utopía Urbana o Realidad	Denis Vinogradov	Virtual
50. The Parade Of Victors. La Marcha de los Triunfadores	Embajada de Rusia	Virtual
51. San Petersburgo Brillante	Embajada de Rusia	Virtual
52. El País más Bello	Embajada de Rusia	Virtual
53. Carteles de la Gran Guerra Patria 1941-1945	Embajada de Rusia	Virtual
54. Hablo contigo desde Leningrado	Embajada de Rusia	Virtual

Orquesta Sinfónica de la UAEH (OSUAEH)

Tabla 166. Conciertos de temporada 2025

Temporada	Tipo de concierto	Cantidad
Primera temporada Primavera – Verano	Conciertos sinfónicos regulares	8
	Conciertos Didácticos	1
	Conciertos de Extensión	1
	Conciertos populares sinfónicos	3
Segunda temporada Otoño – Invierno	Conciertos sinfónicos regulares	9
	Conciertos de Extensión	4
	Conciertos populares sinfónicos	1
	Conciertos Gala Especial	1
	Invitaciones a eventos locales nacionales e internacionales	4
Total		32

Vinculación e Internacionalización ✨

Constituye una fortaleza la sólida articulación con los sectores público, privado y social, a través de alianzas estratégicas, convenios de colaboración y proyectos conjuntos orientados al desarrollo sostenible y la innovación.

Una Universidad abierta al diálogo, comprometida con su entorno y generadora de soluciones pertinentes para los retos regionales y nacionales.

La vinculación representa el puente entre el saber y la sociedad.

La UAEH asume con convicción su papel como agente de cambio, estableciendo lazos solidarios con los sectores público, privado y social. En ese diálogo constante, la Universidad comparte conocimiento, impulsa el desarrollo sostenible y construye, junto a la comunidad, un futuro más justo, incluyente y humano.





Vinculación e Internacionalización

QS Stars 2025 (Quacquarelli Symonds)

Tabla 167. Desempeño por dimensión

Docencia	Empleabilidad	Artes y cultura	Inclusión
★ ★ ★ ★ ★	★ ★ ★ ★ ★	★ ★ ★ ★ ★	★ ★ ★ ★ ★
Infraestructura	Internacionalización	Criterios de especialización	Desarrollo académico
★ ★ ★ ★	★ ★ ★	★ ★ ★	★ ★ ★ ★ ★

Tabla 168. La UAEH en el contexto general de las universidades mexicanas

Nombre de la institución	QS Stars 2025
Instituto Tecnológico y de Estudios Superiores de Monterrey (ITESM)	★ ★ ★ ★ ★
Universidad Autónoma de Guadalajara (UAG)	★ ★ ★ ★ ★
Universidad de las Américas Puebla (UDLAP)	★ ★ ★ ★ ★
Universidad Autónoma del Estado de Hidalgo (UAEH)	★ ★ ★ ★
Universidad de Monterrey (UDEM)	★ ★ ★ ★
Universidad del Valle de México (UVM)	★ ★ ★ ★
Universidad Panamericana (UP)	★ ★ ★ ★
Universidad Popular Autónoma del Estado de Puebla (UPAEP)	★ ★ ★ ★



Nombre de la institución	QS Stars 2025
Universidad Tecmilenio	
CETYS Universidad, México	
Universidad Tecnológica de México (UNITEC)	
Universidad Autónoma del Estado de México (UAEMex)	
Universidad Lux	

Nota. La presente tabla no implica en modo alguno hacer una comparación entre instituciones, pues este no es el motivo del rating. La intención es destacar los resultados de diversas instituciones que pertenecen a QS Stars.

Definición de las estrellas en el rating QS Stars:

Tres estrellas – Es reconocida a nivel nacional y también comienza a atraer el reconocimiento internacional. La institución mantiene un nivel de confianza en la investigación y sus graduados son atractivos para los empleadores.

Cuatro estrellas – Es una institución internacional, lo que demuestra la excelencia en la investigación y enseñanza. La institución ofrece un entorno excelente para el alumnado y profesorado.

Cinco estrellas – Es de clase mundial; goza de una excelente reputación y cuenta con instalaciones de vanguardia, profesorado e investigación de renombre internacional.

Tabla 169. La UAEH en el contexto general de las universidades de América Latina

Nombre de la institución	País	QS Stars 2025
Universidad de Palermo (UP)	Argentina	
Universidad Autónoma del Estado de Hidalgo (UAEH)	México	
Universidad de Santander – UDES	Colombia	
Universidad Francisco Gavidia	El Salvador	
Universidad de Guayaquil (UG)	Ecuador	



Nombre de la institución	País	QS Stars 2025
Universidad Andrés Bello	Chile	★★★★★
Universidad Metropolitana de Honduras (UMH)	Honduras	★★
Universidad Privada Boliviana (UPB)	Bolivia	★★★★
Universidad Latina de Costa Rica	Costa Rica	★★★★★
Universidade Vila Velha	Brasil	★★★★
Universidad de Panamá – UP	Panamá	★★★
Universidad César Vallejo	Perú	★★★★
Universidad del Rosario	Colombia	★★★★
Universidad Politécnica de Puerto Rico – PUPR	Puerto Rico	★★★★

Nota. La presente tabla no implica en modo alguno hacer una comparación entre instituciones, pues este no es el motivo del rating. La intención es destacar los resultados de diversas instituciones que pertenecen a QS Stars.

Tabla 170. La UAEH en el contexto general de las universidades con 4 estrellas en el mundo

Nombre de la institución	País	QS Stars 2025
Universidad Autónoma del Estado de Hidalgo (UAEH)	México	★★★★
Al-Azhar University	Egipto	★★★★
American Institute of Applied Sciences in Switzerland	Suiza	★★★★
Budapest Metropolitan University	Hungría	★★★★



Nombre de la institución	País	QS Stars 2025
FIA Business School	Brasil	★★★★
La Salle Ramon Llull University	España	★★★★
Manila Central University	Filipinas	★★★★
Rabdan Academy	Emiratos Árabes Unidos	★★★★
Rochester Institute of Technology (RIT)	Estados Unidos de América	★★★★
Rome Business School	Italia	★★★★
Universidad Católica de Colombia	Colombia	★★★★
University of Central Lancashire	Reino Unido	★★★★
Manav Rachna International Institute of Research and Studies (MRIIRS)	India	★★★★
CamEd Business School	Camboya	★★★★
University of the Fraser Valley	Canadá	★★★★

Nota. La presente tabla no implica en modo alguno hacer una comparación entre instituciones, pues este no es el motivo del rating. La intención es destacar los resultados de diversas instituciones que pertenecen a QS Stars.

Tabla 171. QS Mundial

Ranking / Indicadores		Posicionamiento UAEH	
QS Mundial		Año 2025	1201-1400
Indicadores	Reputación académica		701+
	Reputación ante empleadores		701+
	Ratio alumnado/profesorado		366
	Citas por artículo		801+
	Empleabilidad		801+
	Profesorado internacional		801+



Ranking / Indicadores		Posicionamiento UAEH	
	Redes internacionales de colaboración		801+
	Estudiantes internacionales		801+
	Sostenibilidad		801+

Tabla 172. QS Latinoamérica

Ranking / Indicadores		Posicionamiento UAEH	
	QS Latinoamérica		140
Indicadores	Reputación académica	Año 2025	151+
	Reputación ante empleadores		110
	Ratio alumnado / profesorado		67
	Profesorado con doctorado		201+
	Artículos por instituto / facultad		201+
	Citas por artículo		103
	Impacto web		139
	Redes internacionales de investigación		156

SCImago Institutions Rankings (SIR)

Tabla 173. SCImago Institutions Rankings

Clasificación	Posición UAEH
Mundial	1729
Latinoamérica	62
México	8

Nota. Información obtenida de SCImago Institutions Rankings.

Times Higher Education Rankings (THE)

Tabla 174. Times Higher Education Rankings

Clasificación	Posición mundial
THE World University Rankings	1501+
THE University Impact Rankings	401-600
THE Interdisciplinary Science Rankings	601+
THE Latinoamérica	151+

Tabla 175. Rankings By Subject Times Higher Education

Clasificación en ranking THE	Posición mundial
THE Ranking by subject: Engineering & technology	1251+
THE Ranking by subject: Life sciences	1001+
THE Ranking by subject: Physical sciences	1001+

Tabla 176. Impact rankings Times Higher Education

Clasificación	Posición mundial
1. Fin de la pobreza	301-400



Clasificación	Posición mundial
2. Hambre cero	401-600
3. Salud y bienestar	101-200
4. Educación de calidad	401-600
5. Igualdad de género	401-600
6. Agua limpia y saneamiento	201-300
7. Energía asequible y no contaminante	401-600
8. Trabajo decente y crecimiento económico	401-600
9. Industria, innovación e infraestructura	601-800
10. Reducción de las desigualdades	601-800
11. Ciudades y comunidades sostenibles	201-300
12. Producción y consumo responsables	101-200
13. Acción por el clima	601-800
14. Vida submarina	N/A
15. Vida de ecosistemas terrestres	201-300
16. Paz, justicia e instituciones sólidas	401-600
17. Alianzas para lograr los objetivos	1001-1500

Nota. El Times Higher Education (THE) es un ranking universitario internacional que evalúa el desempeño de las universidades a nivel global, con especial énfasis en la investigación, considerando sus distintas dimensiones.

Claustro Honorario Internacional

Tabla 177. Claustro Honorario Internacional

Nombre del profesor honorario visitante	Incorporación
1. John Mark Willinsky	2013
2. Miguel Valero García	2013
3. Yael Sharan	2013
4. Peter Lawrence McLaren	2013
5. Deborah Stipek	2014
6. Jody Williams	2014
7. Robert Kinscherff	2014
8. Paula Cupertino	2014
9. Tracy Kathleen Smith	2014
10. Mitchell N. Berman	2015
11. Joseph Blocher	2015
12. Sonia L. Nazario	2015
13. Arturo Álvarez-Buylla Roces	2015
14. David J. Wineland	2015
15. Raúl Rojas González	2015
16. Randy Wayne Schekman	2015
17. Ernesto Macaro	2016
18. Adriana Vilela	2016
19. Juan Ignacio Cirac Sasturain	2016
20. Javier Manzano	2016
21. Daniel Berehulak	2016
22. Josh Haner	2017
23. William Black	2017
24. Oliviero Toscani	2017
25. Ariel Guzik	2017



Nombre del profesor honorario visitante	Incorporación
26. Oldřich Kašpar	2018
27. Gianfranco Pasquino	2018
28. Adam Johnson	2018
29. Anya Neistat	2019
30. Tillman K. Buttschardt	2022
31. Janos J. Bogardi	2022
32. Aparna Sharma	2023
33. Richard Forno	2023
34. <i>Hsiao-Chuan Chen</i> (Lucía Chen)	2024
35. Cees Jan Hamelink	2024
36. Marco Ugarte	2025
37. Magnus Egerstedt	2025

Tabla 178. Foros académicos del régimen de seminarios internacional

Tipo	Cantidad
Talleres	8
Conferencias magistrales	2
Total	10

Ranking Webometrics

Tabla 179. Ranking Webometrics por región

Ranking / Región	Posicionamiento
Mundial	2081
América	60
México	14

Nota. Información obtenida de Ranking Webometrics.

Tabla 180. Ranking Web de Repositorios

Ranking / Región	Posicionamiento
Mundial	862
México	10

Nota. Información obtenida del Ranking Web de Repositorios.

Tabla 181. Publicación de revistas y boletines científicos

Boletín / Revista	Números publicados
<i>Mexican Journal of Medical Research</i> Instituto de Ciencias de la Salud	27
<i>Mexican Bioethics Review</i> Instituto de Ciencias de la Salud	14
<i>Journal Of Basic and Applied Psychology Research</i> Instituto de Ciencias de la Salud	14
<i>Journal of Administrative Science</i> Instituto de Ciencias Económico Administrativas	14



Boletín / Revista	Números publicados
Herreriana Instituto de Ciencias Básicas e Ingeniería	14
Revista Lengua y Cultura Centro de Lenguas	13
Serendipia Perspectivas Académicas de la Dirección de Educación Media Superior (DEMS)	2
Magotzi Instituto de Artes	27
Educación y Salud Instituto de Ciencias de la Salud	27
Ciencias Económico Administrativas Instituto de Ciencias Económico Administrativas	27
Edähi Instituto de Ciencias Sociales y Humanidades	27
Pädi Instituto de Ciencias Básicas e Ingeniería	26
Ciencias Agropecuarias Instituto de Ciencias Agropecuarias	23
InvESTigium Escuela Superior de Tizayuca	22
Ciencia Huasteca Escuela Superior de Huejutla	27
Xikua Escuela Superior de Tlahuelilpan	27
INgenio y CONciencia Escuela Superior de Ciudad Sahagún	25
Tepexic Escuela Superior de Tepeji del Río	25
Boletín Científico de la Escuela Superior Atotonilco de Tula Escuela Superior de Atotonilco de Tula	25
Divulgare Escuela Superior de Actopan	25
Tópicos de Investigación en Ciencias de la Tierra y Materiales Instituto de Ciencias Básicas e Ingeniería	12
Vida Científica Escuela Preparatoria Número 4	27
Con-Ciencia Escuela Preparatoria Número 3	25
Logos Escuela Preparatoria Número 2	25
Uno Sapiens Escuela Preparatoria Número 1	16
Con-Ciencia Serrana Escuela Preparatoria Número 5	15
XAHNI Escuela Preparatoria Número 6	6
CaleidoscoPI Revista del Área Académica de Comercio Exterior	6
Total	563

Nota. Información obtenida del Sistema de Arbitraje OJS de la UAEH.



Tabla 182. Publicación de números especiales de revistas y boletines científicos

Boletín / Revista	Cantidad
Edähi Instituto de Ciencias Sociales y Humanidades	4
Ciencias Económico Administrativas Instituto de Ciencias Económico Administrativas	2
Pädi Instituto de Ciencias Básicas e Ingeniería	25
InvESTigium Escuela Superior de Tizayuca	5
Divulgare Escuela Superior de Actopan	5
Tópicos de Investigación en Ciencias de la Tierra y Materiales Instituto de Ciencias Básicas e Ingeniería	1
Tepexi Escuela Superior de Tepeji del Río	
Ciencias Agropecuarias Instituto de Ciencias Agropecuarias	2
INGenio y CONciencia Escuela Superior de Ciudad Sahagún	3
Total	47

Nota. Información obtenida del Sistema de Arbitraje OJS de la UAEH.

Tabla 183. Indexación internacional de las revistas científicas

Revista	Latindex	Latindex Catálogo 2.0	PKPIINDEX	Google Scholar	REDIB	AmelICA	AJRA (AmelICA)	BASE	MIAR	BIBLAT PERIÓDICA	BIBLAT CLASE	DOAJ	DIALNET	REBIUN	LatinREV	Scilit
Mexican Journal of Medical Research Instituto de Ciencias de la Salud	✓	✓	✓	✓	✓	✓	✓	✓	✓	✓		✓	✓	✓		✓
Mexican Bioethics Review Instituto de Ciencias de la Salud	✓	✓	✓	✓				✓	✓				✓		✓	✓
Journal Of Basic and Applied Psychology Research Instituto de Ciencias de la Salud	✓	✓	✓	✓				✓					✓		✓	✓
Journal of Administrative Science Instituto de Ciencias Económico Administrativas	✓	✓		✓				✓	✓				✓		✓	✓
Herreriana Instituto de Ciencias Básicas e Ingeniería	✓	✓	✓	✓				✓	✓				✓			✓
Revista Lengua y Cultura Centro de Lenguas	✓	✓	✓	✓				✓	✓		✓	✓	✓	✓	✓	✓
CaleidoscoPI Instituto de Ciencias Económico Administrativas	✓	✓							✓				✓		✓	✓
Total	6	7	5	6	1	1	1	6	6	1	1	2	7	2	5	7

Nota. Información obtenida del Sistema de Arbitraje OJS (Open Journal System) de la UAEH.



Tabla 184. Indexación internacional de los boletines científicos

Boletín	Latindex	Latindex Catálogo 2.0	PKPINDEX	Google Scholar	REDIB	AmelICA	AURA (AmelICA)	BASE	MIAR	BIBLAT PERIÓDICA	BIBLAT CLASE	DOAJ	DIALNET	REBIUN	LatinREV	Scilit
Magotzi Instituto de Artes	✓	✓	✓	✓	✓			✓	✓				✓		✓	✓
Educación y Salud Instituto de Ciencias de la Salud	✓	✓	✓	✓	✓			✓	✓				✓		✓	✓
Ciencias Económico Administrativas Instituto de Ciencias Económico Administrativas	✓	✓	✓	✓	✓			✓	✓				✓		✓	✓
Edähi Instituto de Ciencias Sociales y Humanidades	✓	✓	✓	✓	✓			✓	✓		✓	✓	✓		✓	✓
Pädi Instituto de Ciencias Básicas e Ingeniería	✓	✓	✓	✓	✓	✓	✓	✓	✓	✓			✓			✓
Ciencias Agropecuarias Instituto de Ciencias Agropecuarias	✓	✓	✓	✓				✓	✓	✓			✓			✓
InvESTigium Escuela Superior de Tizayuca	✓	✓	✓	✓	✓			✓	✓				✓		✓	✓
Ciencia Huasteca Escuela Superior de Huejutla	✓	✓	✓	✓				✓	✓				✓		✓	✓
Xikua Escuela Superior de Tlahuelilpan	✓	✓	✓	✓				✓	✓	✓			✓		✓	✓
INGenio y CONciencia Escuela Superior de Ciudad Sahagún	✓	✓	✓	✓	✓			✓	✓				✓		✓	✓
Tepexi Escuela Superior de Tepeji del Río	✓	✓	✓	✓	✓			✓	✓	✓			✓		✓	✓
Tlamachtia Escuela Superior de Atotonilco de Tula	✓	✓	✓	✓	✓			✓	✓				✓		✓	✓
Divulgare Escuela Superior de Actopan	✓	✓	✓	✓	✓			✓	✓				✓		✓	✓
Tópicos de Investigación en Ciencias de la Tierra y Materiales Instituto de Ciencias Básicas e Ingeniería	✓	✓	✓	✓	✓	✓		✓	✓	✓			✓			✓
Vida Científica Escuela Preparatoria Número Cuatro	✓	✓	✓	✓				✓	✓				✓		✓	✓
Con-Ciencia Escuela Preparatoria Número Tres	✓	✓	✓	✓				✓					✓		✓	✓
Logos Escuela Preparatoria Número Dos	✓	✓	✓	✓				✓	✓				✓		✓	✓
Uno Sapiens Escuela Preparatoria Número Uno	✓	✓	✓	✓				✓	✓				✓		✓	✓
Con-Ciencia Serrana Escuela Preparatoria Número Cinco	✓	✓	✓	✓				✓	✓				✓		✓	✓
XAHNI Escuela Preparatoria Número Seis	✓	✓							✓				✓		✓	✓
Total	20	20	19	19	11	2	1	19	19	5	1	1	20		17	20

Nota. Información obtenida del Sistema de Arbitraje OJS (Open Journal System) de la UAEH.



Tabla 185. Producción científica y académica de libre acceso. Open Access, RIA

Categoría	Cantidad
Presentaciones electrónicas	4,166
Tesis electrónicas	935
Memorias en extenso	506
Artículos indexados	582
Mapas conceptuales	506
Artículos arbitrados	406
Artículos	356
Lecturas	361
Capítulos de libro	330
Memorias arbitradas de congreso	241
Mapas mentales	227
Videos	202
Libros	195
Material educativo del programa estratégico de formación integral permanente del personal académico	155
Ponencias	87
Audios	54
Informes técnicos	29
Animaciones	25
Artículos de divulgación	24
Prototipos	1
Total	9,388

Nota. Información obtenida del Repositorio Institucional Abierto (RIA) de la UAEH.

Tabla 186. Cursos gratuitos publicados en el Campus virtual iTunes U

2023	2024	2025
1,707	1,903	2,085

Tabla 187. Impacto en el sitio web institucional (backlinks)

2023	2024	2025
243,720	260,202	271,267

Nota. Backlink se refiere al número de enlaces entrantes provenientes de sitios web externos que apuntan al sitio web institucional.

Tabla 188. Servicios y productos en materia de comunicación institucional atendidos y generados

Servicios	Cantidad
Boletines	580
Gacetas	12
Mailing	458
Loops	776
Fotografías	34,209
Infografías en redes sociales	189
Podcast "Al Aire Tu Futuro Garza"	13



Servicios	Cantidad
Fotonotas	226
Comunicados	8
Circuito cerrado	186
Entrevistas	243
Total	36,900

Tabla 189. Solicitudes de servicios de comunicación institucional atendidos y generados

Solicitudes
4,572

Nota. Información obtenida del Sistema de Ticket Electrónico de la Dirección General de Comunicación Social.

Convenios

Tabla 190. Convenios por tipo

Tipo	2023			2024			2025		
	L	N	I	L	N	I	L	N	I
Generales	8	9	1	13	25	12	24	18	16
Específicos	52	13	2	30	14	35	34	13	89
Carta de intención				8	6	2	5	3	15
Memorándum de entendimiento		1	1			6			5
Total	60	23	4	51	45	55	63	34	125

Nota 1. L: Locales, N: Nacionales, I: Internacionales.

Nota 2. De los 222 convenios firmados en el año 2025, 40 son convenios que han sido renovados, siendo 5 a nivel internacional, 5 Nacionales y 30 locales.

Tabla 191. Convenios por entidad participante

Institución	Cantidad
Asociaciones civiles	11
Ayuntamientos	5
Gobierno del estado	23
Gobierno federal	6
Sector privado	78
Universidades extranjeras	52
Universidades nacionales	3
Otras instituciones educativas	8
Total	186



Movilidad presencial

Tabla 192. Movilidad presencial académica saliente y entrante por tipo

Modalidad / Tipo	Nacional	Internacional	Total
Saliente de alumnos			
Curso académico	87	114	201
Estancia académica	2	16	18
Estancia de investigación	16	14	30
Servicio social fuera del estado de Hidalgo *	232	3	235
Rotación en áreas de las ciencias de la salud		5	5
Prácticas profesionales fuera del estado de Hidalgo *	517	79	596
Fortalecimiento del idioma en el extranjero		20	20
Programa Híbrido Ruta Migratoria	8	5	13
Total	862	256	1,118
Saliente de docentes			
Estancia de investigación	8	12	20
Estancia académica	9	23	32
Estancia profesionalizante		1	1
Total	17	36	53
Entrante de alumnos			
Curso Académico	10	38	48
Estancia académica	11	24	35
Estancia de investigación	16	1	17
Prácticas profesionales visitantes en la UAEH **	1	2	3
Rotación en áreas de las ciencias de la salud		11	11
Servicio Social estudiantes visitantes en la UAEH **	4		4
Programa Híbrido Ruta Migratoria	10		10
Fortalecimiento del idioma		11	11
Total	52	87	139
Entrante de docentes			
Estancia Académica	3	5	8
Estancia de investigación	2		2
Estancia de gestión		2	2
Proyectos COIL presencial		7	7
Participación en congreso	1		1
Total	6	14	20

*Nota **. Refiere a los estudiantes de la UAEH que realizan prácticas profesionales o servicio social en unidades receptoras a nivel nacional e internacional

*Nota ***. Refiere a los estudiantes de universidades nacionales e internacionales que realizan prácticas profesionales o servicio social en la UAEH



Movilidad presencial del alumnado

Tabla 193. Movilidad presencial nacional e internacional saliente del alumnado por unidad académica y género

Unidad académica	Nacional		Internacional		Total
	Femenino	Masculino	Femenino	Masculino	
Escuela Preparatoria Número 1			4	2	6
Escuela Preparatoria Número 2			1	1	2
Escuela Preparatoria Número 3			3		3
Escuela Preparatoria Número 4			3	1	4
Escuela Superior de Actopan	19	5	5	2	31
Escuela Superior de Apan	21	19			40
Escuela Superior de Atotonilco de Tula	8	1			9
Escuela Superior de Ciudad Sahagún	9	8		1	18
Escuela Superior de Huejutla	13	3			16
Escuela Superior de Tepeji del Río	7	2	1		10
Escuela Superior de Tizayuca	17	10	2	5	34
Escuela Superior de Tlahuelilpan	37	9	1		47
Escuela Superior de Zimapán	2				2
Instituto de Artes	26	12	7	2	47
Instituto de Ciencias Agropecuarias	39	19	5	5	68
Instituto de Ciencias Básicas e Ingeniería	63	78	14	17	172
Instituto de Ciencias Económico Administrativas	121	57	64	45	287
Instituto de Ciencias de la Salud	172	47	23	11	253
Instituto de Ciencias Sociales y Humanidades	29	9	23	8	69
Total	583	279	156	100	1,118

Tabla 194. Movilidad presencial nacional e internacional saliente del alumnado por país, institución destino y género

País	Modalidad / Institución destino	Femenino	Masculino	Total
Nacional				
México	Benemérita Universidad Autónoma de Puebla	1	2	3
México	CBT Dr. Efraín Hernández Xolocotzi, Hueyapoxtla	1		1
México	Centro de Ciencias Genómicas UNAM	1	1	2
México	Centro de Investigación Científica de Yucatán	1		1
México	Centro de Investigación en Biotecnología Aplicada		1	1
México	Centro de Investigación en Ciencia Aplicada y Tecnología Avanzada	1		1
México	Centro de Investigación en Química Aplicada	1	1	2
México	Centro de Investigación y de Estudios Avanzados del Instituto Politécnico Nacional	5	6	11
México	Centro de Investigación y Desarrollo Tecnológico en Electroquímica, SC.	2		2
México	Centro de Investigación, Asistencia y Tecnología y Diseño del Estado de Jalisco	2	1	3
México	Centro Médico Naval	1		1
México	El Colegio de la Frontera Norte		1	1



País	Modalidad / Institución destino	Femenino	Masculino	Total
México	Escuela Secundaria Oficial No. 1014 "José María de Heredia y Heredia"	1		1
México	Escuela Superior de Economía del Instituto Politécnico Nacional		1	1
México	Hospital General de México "Dr. Eduardo Liceaga"	1		1
México	Hospital Infantil de México "Federico Gómez"	11	2	13
México	Hospital Juárez de México	14	3	17
México	Hospital Militar Regional Santa Lucía	34	9	43
México	Hospital Moscati de Querétaro, S.A. de C.V.	5	1	6
México	Hospital Polanco Tecámac	1		1
México	Hospital Regional de Alta Especialidad de Ixtapaluca, Estado de México	22	7	29
México	Hospital Regional de Alta Especialidad de Zumpango, Estado de México	29	8	37
México	Hospital San José de Querétaro	19	3	22
México	IMSS Unidad de Medicina Familiar No. 29 San Diego de la Unión, Guanajuato		1	1
México	Instituto de Biología, UNAM	10	8	18
México	Instituto de Biotecnología, UNAM	5	4	9
México	Instituto de Ecología A.C.	1		1
México	Instituto de Física, UNAM		1	1
México	Instituto de Geociencias, UNAM	3	2	5
México	Instituto de Geofísica, UNAM	6	2	8
México	Instituto de Investigaciones Biomédicas UNAM	3	1	4
México	Instituto de Neurobiología UNAM	1		1
México	Instituto Nacional de Bellas Artes y Literatura	7	4	11
México	Instituto Nacional de Antropología e Historia	3	1	4
México	Instituto Nacional de Cardiología "Ignacio Chávez"	2	3	5
México	Instituto Nacional de Ciencias Médicas y Nutrición "Salvador Zubirán"	8	2	10
México	Instituto Nacional de Enfermedades Respiratorias "Ismael Cosío Villegas"	1		1
México	Instituto Nacional de Investigaciones Forestales, Agrícolas y Pecuarias (INIFAP)	1	1	2
México	Instituto Nacional de Medicina Genómica	1		1
México	Instituto Nacional de Neurología y Neurocirugía "Manuel Velasco Suárez"	2	1	3
México	Instituto Nacional de Perinatología "Isidro Espinosa de los Reyes"	10	2	12
México	Instituto Politécnico Nacional	1	1	2
México	Instituto Potosino de Investigación Científica y Tecnológica, A.C	1	1	2
México	Instituto Tecnológico de Aguascalientes	1		1
México	Instituto Tecnológico de Monterrey	1		1
México	Laboratorio Internacional de Investigación sobre el Genoma Humano UNAM		1	1
México	Observatorio Universitario de Seguridad Alimentaria y Nutricional del Estado de Guanajuato A.C	1		1
México	SEDENA Hospital Central Militar		1	1
México	UAdeC Centro de Investigación en Geociencias Aplicadas		1	1



País	Modalidad / Institución destino	Femenino	Masculino	Total
México	UNAM: Escuela Nacional de Estudios Superiores Unidad León	1		1
México	Unidad Médico Quirúrgica Juárez Centro	2	1	3
México	Universidad Anáhuac México	1		1
México	Universidad Autónoma Agraria Antonio Narro	2	2	4
México	Universidad Autónoma Benito Juárez de Oaxaca	1		1
México	Universidad Autónoma de Baja California	6		6
México	Universidad Autónoma de Baja California Sur	2	1	3
México	Universidad Autónoma de Chiapas	3		3
México	Universidad Autónoma de Chihuahua	1		1
México	Universidad Autónoma de Guadalajara	2		2
México	Universidad Autónoma de Nuevo León	7	5	12
México	Universidad Autónoma de Querétaro	2	1	3
México	Universidad Autónoma de San Luis Potosí	1		1
México	Universidad Autónoma de Sinaloa	1		1
México	Universidad Autónoma de Tamaulipas	1		1
México	Universidad Autónoma de Yucatán	2		2
México	Universidad Autónoma del Estado de México		1	1
México	Universidad Autónoma del Estado de Quintana Roo	5		5
México	Universidad de Colima	1		1
México	Universidad de Guadalajara	16	4	20
México	Universidad de Guanajuato	2		2
México	Universidad del Caribe	2	2	4
México	Universidad del Valle de Puebla	1		1
México	Universidad Nacional Autónoma de México	5	2	7
México	Universidad Pedagógica Nacional		2	2
México	Universidad Popular Autónoma del Estado de Puebla		2	2
México	Universidad Tecnológica de Tlaxcala	1	2	3
México	Universidad Veracruzana	7	1	8
México	Diversas instituciones y organismos públicos y privados para prácticas profesionales y servicio social	286	168	454
Total nacional		583	279	862
Internacional				
Alemania	Walter-Mohr Realschule de Traunreut	9	3	12
Alemania	Fachoberschule Berufsoberschule München	3		3
Alemania	Goethe-Institut Dresden	1	2	3
Alemania	Universidad de Bremen	1	2	3
Alemania	Universität Münster	4		4
Alemania	University of Applied Sciences, Worms	1		1
Alemania	EF Berlin Internationaler Sprachcampus		1	1
Argentina	Universidad de Quilmes	1		1
Argentina	Universidad Nacional de la Matanza	1		1
Bolivia	Universidad Tecnológica Privada de Santa Cruz		1	1
Brasil	Hospital Universitário Evangélico Mackenzie		1	1
Brasil	Universidade Estadual de Santa Cruz		1	1
Brasil	Universidade Federal de Ciências da Saúde de Porto Alegre	1		1
Brasil	Universidade Federal do Estado do Rio de Janeiro		3	3
Brasil	Universidade Federal do Rio Grande do Sul		1	1
Brasil	Universidade Federal Fluminense	2		2
Chile	Universidad de Magallanes	3	1	4



País	Modalidad / Institución destino	Femenino	Masculino	Total
Chile	Universidad de Santiago de Chile	3	2	5
Colombia	Escuela Colombiana de Carreras Intermedias	4	1	5
Colombia	Centro de Perinatología Equina	1	1	2
Colombia	Fundación Universitaria Juan de Castellanos	1		1
Colombia	Universidad de Cartagena		1	1
Colombia	Universidad de la Costa	1		1
Colombia	Universidad de Santander	1		1
Colombia	Universidad del Bosque		1	1
Colombia	Universidad del Sinú	1		1
Colombia	Universidad Pedagógica Nacional	1		1
Colombia	Universidad San Buenaventura Cali	1		1
Colombia	Universidad del Norte	1		1
Corea del Sur	Hanyang University	1		1
China	University of Science and Technology Beijing		2	2
Egipto	Tanta University Hospitals	2		2
Emiratos Árabes Unidos	University of Sharjah	1		1
España	Secretaría de Relaciones Exteriores – Consulado de México en Barcelona	1		1
España	Universidad Autónoma de Madrid	1		1
España	Universidad Complutense de Madrid	1	2	3
España	Universidad de Córdoba	1		1
España	Universidad de Extremadura	2	1	3
España	Universidad de Granada	8	2	10
España	Universidad de Jaén	5	3	8
España	Universidad de Lleida	3	3	6
España	Universidad de Oviedo	1	1	2
España	Universidad de Santiago de Compostela	3	3	6
España	Universidad de Sevilla	5	4	9
España	Universidad Rey Juan Carlos	1	1	2
España	Universitat de Barcelona	1		1
España	Universitat Politècnica de València		1	1
Estados Unidos de América	Kansas Medical Center	2	1	3
Estados Unidos de América	Organización de las Naciones Unidas	1		1
Estados Unidos de América	Universidad de San Diego, California	1		1
Estados Unidos de América	Lawrence Technological University	1		1
Estados Unidos de América	University of Mississippi	2		2
Estados Unidos de América	University of Texas at San Antonio	3	2	5



País	Modalidad / Institución destino	Femenino	Masculino	Total
Estados Unidos de América	West Virginia University	2		2
Francia	L'Institut Agro Dijon		1	1
Francia	Maison Doucet	1	1	2
Francia	Université de Montpellier	4	5	9
Grecia	University General Hospital of Ioannina		1	1
Hungría	Budapest Metropolitan University		3	3
Italia	Università di Genova	1	1	2
Italia	Università di Pisa	1	1	2
Japón	Secretaría de Relaciones Exteriores – Embajada de México en Japón	1		1
Polonia	Cracow University of Economics		1	1
Polonia	Katolicki Uniwersytet Lubelski Jana Pawła II	1		1
República Checa	Embajada de México en la República Checa		1	1
República Checa	Masaryk University	5	1	6
República Checa	University of Hradec Králové	6	5	11
República Checa	University of Pardubice		1	1
República Checa	Univerzita Tomáše Bati ve Zlíně	3	1	4
Taiwán	Shih Chien University	1		1
Turquía	Istanbul Aydin University		1	1
Diversos países	Diversas instituciones y organismos públicos y privados para prácticas profesionales y servicio social	41	28	69
Total internacional		156	100	256

Tabla 195. Movilidad presencial nacional e internacional entrante del alumnado por país, institución de origen y género

País	Modalidad / institución de origen	Femenino	Masculino	Total
Nacional				
México	Benemérita Universidad Autónoma de Puebla	2	1	3
México	Centro Desarrollo de Productos Bióticos del Instituto Politécnico Nacional	1		1
México	Colegio de Postgraduados, Campus Montecillo	1	2	3
México	Instituto Nacional de Medicina Genómica	1		1
México	Instituto Politécnico Nacional		2	2
México	Inter Instituto Educativo	1		1
México	Sistema de Información de Acciones Sanitarias		1	1
México	Universidad Autónoma Chapingo	1		1
México	Universidad Autónoma de Baja California		2	2
México	Universidad Autónoma de Chiapas	1	2	3
México	Universidad Autónoma de Chihuahua	3	2	5
México	Universidad Autónoma del Estado de México	1		1
México	Universidad Autónoma de Guerrero	7	4	11
México	Universidad Autónoma de México		1	1
México	Universidad Autónoma de San Luis Potosí	1		1



País	Modalidad / institución de origen	Femenino	Masculino	Total
México	Universidad Autónoma de Sinaloa	1		1
México	Universidad de la Sierra Sur		1	1
México	Universidad Politécnica de Francisco I. Madero	1	1	2
México	Universidad Tecnológica de Tecámac	3	4	7
México	Instituto Tecnológico Nacional de México		1	1
México	Universidad del Papaloapan	3		3
Total nacional		28	24	52
Internacional				
Alemania	Escuela Walter-Mohr-Realschule de Traunreut	7	4	11
Alemania	Fachoberschule Berufsoberschule München		2	2
Alemania	Universität Münster	5	1	6
Argentina	Universidad Nacional de Entre Ríos	1		1
Bolivia	Universidad Privada Abierta Latinoamericana	1		1
Bolivia	Universidad Tecnológica Privada de Santa Cruz		1	1
Brasil	Universidade Estadual de Santa Cruz		1	1
Brasil	Universidade Federal de Ciências da Saúde de Porto Alegre	1		1
Canadá	Memorial University of Newfoundland	2	1	3
Chile	Universidad de Antofagasta		1	1
Colombia	Universidad Católica Luis Amigó	1		1
Colombia	Universidad de Antioquia	1		1
Colombia	Universidad de la Costa		1	1
Colombia	Universidad de Nariño	5		5
Colombia	Universidad de San Buenaventura Cali	1		1
Colombia	Universidad del Atlántico	3	1	4
Colombia	Universidad del Quindío		1	1
Colombia	Universidad ECCI	4	2	6
Colombia	Universidad El Bosque	2		2
Colombia	Universidad Industrial de Santander	3	5	8
Colombia	Universidad Internacional del Trópico Americano		1	1
Colombia	Universidad Pedagógica Nacional	2		2
Costa Rica	Universidad de Ciencias Médicas (UCIMED)	1		1
Dinamarca	Aalborg University		2	2
Ecuador	Universidad Internacional del Ecuador	1		1
Egipto	Ain Shams University	1	2	3
España	Universidad de Lleida	1		1
Francia	Université Paris-Est Créteil	2		2
Grecia	Medical School of the University of Crete		1	1
Hungría	Semmelweis University		2	2
Perú	Universidad César Vallejo	1		1
Perú	Universidad Nacional de Cajamarca		2	2
Portugal	Instituto de Ciências Biomédicas Abel Salazar da Universidade do Porto	2	2	4
República Checa	Masaryk University		1	1
República Checa	University of Hradec Králové	1		1
Rumania	Victor Babeş University of Medicine and Pharmacy	2	2	4
Total internacional		51	36	87



Tabla 196. Becas para movilidad saliente del alumnado

	Número
Beca Jade Santander	2
Consortio de Universidades Mexicanas (CUMEX)	12
Consortio de Universidades Mexicanas (CUMEX-AUIP)	1
ERASMUS +	1
Fideicomiso de Movilidad Educativa UAEH	117
Programa de Movilidad Educativa PAME-UDUALC	1
Programa de Intercambio Académico Latinoamericano (PILA)	6
Programa Anual Operativo	3
Becas de Manutención externa	30
Total	173

Movilidad presencial del profesorado

Tabla 197. Movilidad presencial nacional e internacional saliente del profesorado por escuela, instituto y género

Unidad académica	Nacional		Internacional		Total
	Femenino	Masculino	Femenino	Masculino	
Escuela Preparatoria Número 1			1		1
Escuela Superior de Actopan			2		2
Escuela Superior de Atotonilco de Tula	1				1
Escuela Superior de Ciudad Sahagún			1		1
Escuela Superior de Tizayuca				1	1
Escuela Superior de Tlahuelilpan			2		2
Instituto de Artes	1	1		1	3
Instituto de Ciencias Básicas e Ingeniería	1		1	1	3
Instituto de Ciencias Económico Administrativas	3	4	9	5	21
Instituto de Ciencias de la Salud	1	1			2
Instituto de Ciencias Sociales y Humanidades	4		9	3	16
Total	11	6	25	11	53

Tabla 198. Movilidad presencial nacional e internacional saliente del profesorado por país, institución destino y género

País	Modalidad / Institución destino	Femenino	Masculino	Total
Nacional				
México	Universidad Autónoma de Baja California	1		1
México	Universidad Autónoma de Chihuahua	1	1	2
México	Universidad Autónoma de Nuevo León	1	2	3
México	Universidad Autónoma del Carmen		1	1
México	Universidad de Ciencias y Artes de Chiapas	1		1
México	Universidad de Guadalajara	2		2
México	Universidad Nacional Autónoma de México	1		1
México	Centro de Estudios de Asia y África, Universidad Veracruzana y Universidad Autónoma Benito Juárez	1		1
México	INIFAP Campo Experimental Bajío	1		1



País	Modalidad / Institución destino	Femenino	Masculino	Total
México	Institución Mexicana de Ejecutivos en Finanzas	2	2	4
Total nacional		11	6	17
Internacional				
Alemania	Escuela Walter-Mohr-Realschule de Traunreut	1	1	2
Argentina	Facultad Latinoamericana de Ciencias Sociales (FLACSO)		1	1
Argentina	Universidad Nacional de Villa María	1		1
Argentina	Universidad de Flores (UFLO)	1		1
Brasil	Centro Educativo Don Bosco en João Pessoa	1		1
Canadá	University of Alberta	1		1
Colombia	Institución Universitaria Pascual Bravo	1	1	2
Colombia	Primer Encuentro de Sistemas de Regionalización	1		1
Colombia	Universidad de Caldas	1		1
Colombia	Universidad ECCI		1	1
Ecuador	Universidad Católica de Cuenca	1	1	2
España	Universidad de Granada	1		1
España	Universidad de Sevilla	1	1	2
España	Universidad Rey Juan Carlos	1		1
España	Grupo de Investigación Globalización, Educación y Políticas Sociales de la Universidad Autónoma de Barcelona		1	1
Estados Unidos de América	University of Texas at San Antonio	2	1	3
Estados Unidos de América	California State University, Stanislaus	1		1
Francia	Sorbonne Université	1		1
Francia	Université Jean Moulin Lyon 3	2	2	4
Francia	Laboratoire d'Astrophysique de Marseille	2		2
Italia	Enrico Fermi Center for Study and Research	2		2
Perú	Council for Advancement and Support of Education (CASE)	1		1
Perú	Compañía de Música y Danzas del Milenario Folklore Inka De C.I.D.A.N. "Mi Perú"	1		1
República Checa	University of Hradec Králové	1		1
República de El Salvador	Federación Mundial de Gestores Culturales (FMGC)		1	1
Total internacional		25	11	36

Tabla 199. Movilidad presencial nacional e internacional entrante del profesorado por país, institución de origen y género

País	Modalidad / Institución de origen	Femenino	Masculino	Total
Nacional				
México	Instituto Nacional de Ciencias Genómicas	1		1
México	Instituto Nacional de Investigaciones Nucleares	1	1	2



País	Modalidad / Institución de origen	Femenino	Masculino	Total
México	Universidad Autónoma de San Luis Potosí		1	1
México	Universidad Nacional Autónoma de México	1		1
México	Centro de Investigación y de Estudios Avanzados del Instituto Politécnico Nacional		1	1
Total nacional		3	3	6
Internacional				
Alemania	Walter-Mohr Realshule de Traunreut	1	1	2
Argentina	Universidad Siglo 21	1	1	2
Argentina	Universidad Tecnológica Nacional Argentina		1	1
Brasil	Universidade Federal de Santa Maria	1		1
Chile	Universidad Adventista de Chile		1	1
Colombia	Universidad ECCI		1	1
Colombia	Universidad de la Amazonia	2		2
Colombia	Universidad Libre Seccional Cali		1	1
Colombia	Corporación Unificada Nacional de Educación Superior	1		1
Colombia	Fundación Universitaria del Área Andina	1		1
Perú	Universidad Nacional de Educación	1		1
Total internacional		8	6	14

Tabla 200. Becas para movilidad del profesorado

Fondo	Becas otorgadas
ERASMUS +	1
Colegios PASCH, Escuela Walter-Mohr Realschule	2
Fideicomiso de Movilidad Educativa UAEH	2
Programa Anual Operativo	7
Total	12

Movilidad virtual

Tabla 201. Movilidad virtual académica, saliente y entrante por tipo

Modalidad / Tipo	Nacional	Internacional	Total
Movilidad saliente de alumnos			
Proyecto Aprendizaje Internacional Colaborativo en Línea (COIL)		1,428	1,428
Curso académico	1		1
Prácticas profesionales		2	2
Programa Híbrido Ruta Migratoria		31	31
Total	1	1,461	1,462
Movilidad saliente de docentes			
Proyecto COIL		100	100
Estancia de investigación	1		1
Programa Híbrido Ruta Migratoria		6	6
Total	1	106	107
Movilidad entrante de alumnos			
Proyecto COIL	163	1,387	1,550
Estancia de investigación	1		1
Programa Híbrido Ruta Migratoria	22		22



Modalidad / Tipo	Nacional	Internacional	Total
Total	186	1,387	1,573
Movilidad entrante de docentes			
Proyecto COIL	8	83	91
Estancia de investigación	1		1
Programa Híbrido Ruta Migratoria	18	7	25
Total	27	90	117

Movilidad virtual del alumnado

Tabla 202. Movilidad virtual académica saliente y entrante del alumnado por unidad académica y género

Unidad académica	Nacional		Internacional		Total
	Femenino	Masculino	Femenino	Masculino	
Escuela Superior de Actopan			18	8	26
Escuela Superior de Atotonilco de Tula			14	3	17
Escuela Superior de Huejutla			16	14	30
Escuela Superior de Tepeji del Río			7	2	9
Escuela Superior de Tizayuca			50	23	73
Escuela Superior de Tlahuelilpan			62	66	128
Instituto de Ciencias Agropecuarias			43	28	71
Instituto de Ciencias Básicas e Ingeniería			69	100	169
Instituto de Ciencias Económico Administrativas		1	323	141	464
Instituto de Ciencias de la Salud			242	85	327
Instituto de Ciencias Sociales y Humanidades			94	54	148
Total		1	938	524	1,462

Tabla 203. Movilidad virtual nacional e internacional saliente del alumnado por país, institución destino y género

País	Modalidad / Institución destino	Femenino	Masculino	Total
Nacional				
México	Universidad de Guadalajara		1	1
	Total nacional		1	1
Internacional				
Argentina	Universidad Nacional de Catamarca	27	10	37
Argentina	Universidad Siglo 21	3	3	6
Argentina	Universidad Tecnológica Nacional Argentina	10	23	33
Bolivia	Universidad Privada del Valle	30	3	33
Bolivia/Cuba	Universidad Autónoma Juan Misael Saracho, Universidad de Ciencias Médicas de La Habana	3		3
Brasil	Universidade Estadual de Mato Grosso do Sul (UEMS)	21	1	22
Brasil / España / Chile	Universidad Federal de Sao Paulo/ Universidad de Granada/ Universidad Católica de Maule	5	3	8
Chile	DuocUC	20	4	24
Chile	Instituto Nacional de Capacitación Profesional de Chile	7	6	13
Chile	Pontificia Universidad Católica de Chile	10	8	18



País	Modalidad / Institución destino	Femenino	Masculino	Total
Chile / México	Universidad de Valparaíso/Universidad Autónoma del Estado de México/Instituto Politécnico Nacional	10	1	11
Colombia	Institución Universitaria Colombo Americana	9	11	20
Colombia	Nacional Universidad Católica de Manizales/ Universidad Autónoma de Bucaramanga	30	9	39
Colombia	Universidad Autónoma de Bucaramanga	22	18	40
Colombia	Universidad Católica de Colombia	140	68	208
Colombia	Universidad Católica Luis Amigó	19	14	33
Colombia	Universidad de Antioquia	50	53	103
Colombia	Universidad de la Amazonia	26	27	53
Colombia	Universidad de la Guajira	22	16	38
Colombia	Universidad de los Llanos	16	14	30
Colombia	Universidad del Sinú	73	18	91
Colombia	Universidad Nacional Abierta y a Distancia (UNAD) de Colombia	20	4	24
Colombia	Universidad Simón Bolívar	31	6	37
Ecuador	Pontificia Universidad Católica del Ecuador	39	29	68
Ecuador	Universidad Estatal del Sur de Manabí-Ecuador	25	10	35
Ecuador	Universidad Internacional del Ecuador	38	26	64
Ecuador	Universidad San Francisco de Quito	8	15	23
España / Cuba / Brasil / México	Universidad de Granada, Universidad Central "Marta Abreu" de Las Villas, Universidade Federal de São Paulo, Universidad Autónoma del Estado de Morelos	18	11	29
Estados Unidos de América	California State University, Stanislaus	13	4	17
Estados Unidos de América / México	Northern Essex Community College, Universidad Autónoma de Chiapas	30	7	37
Colombia / México	Universidad del Norte/Benemérita Universidad Autónoma de Puebla	12	10	22
Ecuador / Colombia	Pontificia Universidad Católica del Ecuador / Universidad del Atlántico	14	21	35
Ecuador / Colombia	Universidad Estatal de Bolívar/Corporación Unificada Nacional de Educación Superior	13	6	19
El Salvador	Universidad Autónoma de Santa Ana	51	16	67
Perú	Universidad Privada de Perú	25	13	38
Honduras	Universidad Nacional Autónoma de Honduras	12	10	22
España / Colombia	Universidad Católica de Valencia "San Vicente Mártir" / Universidad Autónoma de Bucaramanga	16	12	28
Diversos países	Diversas instituciones y organismos públicos y privados para Prácticas Profesionales	1	1	2
	Programa Híbrido Ruta Migratoria	19	12	31
	Total internacional	938	523	1,461



Tabla 204. Movilidad virtual nacional e internacional entrante del alumnado por país, institución de origen y género

País	Modalidad / Institución de origen	Femenino	Masculino	Total
Nacional				
México	Benemérita Universidad Autónoma de Puebla	15	29	44
México	Instituto Politécnico Nacional	3	5	8
México	Universidad Autónoma de Chiapas	9	5	14
México	Universidad Autónoma del Estado de México	13	6	19
México	Universidad Autónoma del Estado de Morelos	50	28	78
México	Universidad de Guadalajara	1		1
Diversos estados	Programa Híbrido Ruta Migratoria	9	13	22
Total nacional		100	86	186
Internacional				
Argentina	Universidad Tecnológica Nacional Argentina	4	24	28
Argentina	Universidad Nacional de Catamarca	15	27	42
Argentina	Universidad Siglo 21	27	26	53
Bolivia	Universidad Autónoma Juan Misael Saracho	1	2	3
Bolivia	Universidad Privada del Valle	14	3	17
Brasil	Universidade Estadual de Mato Grosso do Sul (UEMS)	4	4	8
Brasil	Universidad Federal de Sao Paulo	3		3
Chile	Instituto Nacional de Capacitación Profesional de Chile	8	6	14
Chile	Pontificia Universidad Católica de Chile		12	12
Chile	Universidad de Valparaíso	2	2	4
Chile	DuocUC	7	11	18
Chile	Universidad Católica de Maule	11	2	13
Colombia	Corporación Unificada Nacional de Educación Superior	40	20	60
Colombia	Universidad Católica de Colombia	82	51	133
Colombia	Universidad Católica de Manizales	43	7	50
Colombia	Universidad Católica Luis Amigó	22	8	30
Colombia	Universidad de Antioquia	34	34	68
Colombia	Universidad de la Amazonia	21	12	33
Colombia	Universidad de la Guajira	10	17	27
Colombia	Universidad de los Llanos	35	28	63
Colombia	Universidad del Atlántico	32	26	58
Colombia	Universidad del Norte	13	24	37
Colombia	Universidad Nacional Abierta y a Distancia	20	7	27
Colombia	Universidad Simón Bolívar	51	18	69
Colombia	Universidad Autónoma de Bucaramanga	55	25	80
Colombia	Universidad del Sinú	10	15	25
Colombia	Institución Universitaria Colombo Americana	3	2	5
Ecuador	Pontificia Universidad Católica del Ecuador	45	38	83
Ecuador	Universidad Internacional del Ecuador	30	30	60
Ecuador	Universidad San Francisco de Quito	12	2	14
Ecuador	Universidad Estatal de Bolívar	40	10	50
Ecuador	Universidad Estatal del Sur de Manabí-Ecuador	21	5	26
España	Universidad Católica de Valencia "San Vicente Mártir"	3	8	11
Estados Unidos de América	Northern Essex Community College	11	9	20



País	Modalidad / Institución de origen	Femenino	Masculino	Total
Estados Unidos de América	California State University, Stanislaus	21	6	27
Perú	Universidad privada de Perú	24	8	32
El Salvador	Universidad Autónoma de Santa Ana	27	11	38
Honduras	Universidad Nacional Autónoma de Honduras	34	12	46
Total internacional		835	552	1,387

Movilidad virtual del profesorado

Tabla 205. Movilidad virtual nacional e internacional saliente del profesorado por unidad académica y género

Unidad académica	Nacional		Internacional		Total
	Femenino	Masculino	Femenino	Masculino	
Escuela Superior de Actopan			1		1
Escuela Superior de Atotonilco de Tula				1	1
Escuela Superior de Ciudad Sahagún		1			1
Escuela Superior de Huejutla			1		1
Escuela Superior de Tepeji del Río				1	1
Escuela Superior de Tizayuca			3	2	5
Escuela Superior de Tlahuelilpan			4	1	5
Instituto de Ciencias Agropecuarias			1		1
Instituto de Ciencias Básicas e Ingeniería			6	7	13
Instituto de Ciencias Económico Administrativas			29	10	39
Instituto de Ciencias de la Salud			22	7	29
Instituto de Ciencias Sociales y Humanidades			8	2	10
Total		1	75	31	107

Tabla 206. Movilidad virtual nacional e internacional saliente del profesorado por país, institución destino y género

País	Modalidad / Institución destino	Femenino	Masculino	Total
Nacional				
México	Universidad Autónoma de Ciudad Juárez		1	1
Total nacional			1	1
Internacional				
Argentina	Universidad Tecnológica Nacional Argentina	1		1
Argentina	Universidad Nacional de Catamarca	1	1	2
Argentina	Universidad Siglo 21		1	1
Bolivia / Cuba	Universidad Autónoma Juan Misael Saracho, Universidad de Ciencias Médicas de la Habana	2	1	3
Brasil	Universidade Estadual de Mato Grosso do Sul (UEMS)	2		2
Chile / México	Universidad de Valparaíso, Universidad Autónoma del Estado de México, Instituto Politécnico Nacional	4		4
Colombia	Universidad Católica de Colombia	7	6	13
Colombia	Universidad de Antioquia	2	1	3
Colombia	Universidad de la Amazonia	2	1	3
Colombia	Universidad de la Guajira	2		2



País	Modalidad / Institución destino	Femenino	Masculino	Total
Colombia	Universidad de los Llanos	1		1
Colombia	Universidad Nacional Abierta y a Distancia – UNAD	3	2	5
Colombia	Universidad Simón Bolívar	5	1	6
Colombia	Universidad del Sinú	3		3
Colombia	Universidad Católica de Manizales/ Universidad Autónoma de Bucaramanga	1		1
Colombia	Universidad Autónoma de Bucaramanga	1		1
Colombia	Institución Universitaria Colombo Americana	6	4	10
Colombia	Universidad Católica Luis Amigó	1		1
Ecuador	Pontificia Universidad Católica del Ecuador	2	2	4
Ecuador	Universidad Internacional del Ecuador	3		3
Ecuador	Universidad San Francisco de Quito		1	1
Ecuador	Universidad Estatal del Sur de Manabí-Ecuador	2	2	4
España / Cuba / Brasil / México	Universidad de Granada/Universidad Central "Marta Abreu" de las Villas/ Universidade Federal de São Paulo/Universidad Autónoma del Estado de Morelos	4		4
Estados Unidos de América / México	Northern Essex Community College/Universidad Autónoma de Chiapas	1		1
Perú	Universidad privada de Perú	1		1
Colombia / México	Universidad del Norte/Benemérita Universidad Autónoma de Puebla		1	1
Chile	Departamento Universitario Obrero Campesino de la Pontificia Universidad Católica de Chile	1		1
Chile	Instituto Nacional de Capacitación Profesional de Chile		1	1
Chile	DuocUC	1		1
Bolivia	Universidad Privada del Valle Bolivia	1		1
Ecuador / Colombia	Pontificia Universidad católica del Ecuador / Universidad del Atlántico	1		1
El Salvador	Universidad Autónoma de Santa Ana	3	2	5
Honduras	Universidad Nacional Autónoma de Honduras		1	1
Colombia / Ecuador	Universidad Estatal de Bolívar/Corporación Unificada	1		1
España / Colombia	Universidad Católica de Valencia "San Vicente Mártir" / Universidad Autónoma de Bucaramanga	1		1
Brasil / España / Chile	Universidad Federal de Sao Paulo/ Universidad de Granada/ Universidad Católica de Maule	4	2	6
Diversos países	Programa Híbrido Ruta Migratoria	5	1	6
Total internacional		75	31	106

Tabla 207. Movilidad virtual nacional e internacional entrante del profesorado por país, institución de origen y género

País	Modalidad / Institución de origen	Femenino	Masculino	Total
Nacional				
México	Benemérita Universidad Autónoma de Puebla	1		1
México	Instituto Politécnico Nacional	1		1
México	Universidad Autónoma del Estado de México		1	1



País	Modalidad / Institución de origen	Femenino	Masculino	Total
México	Universidad Autónoma del Estado de Morelos	3	1	4
México	Universidad Autónoma de Chiapas	1		1
México	Universidad Autónoma de Ciudad Juárez		1	1
Diversos estados	Programa Híbrido Ruta Migratoria	6	12	18
	Total nacional	12	15	27
Internacional				
Argentina	Universidad Nacional de Catamarca	3		3
Argentina	Universidad Tecnológica Nacional Argentina	1	2	3
Argentina	Universidad Siglo 21	1		1
Bolivia	Universidad Autónoma Juan Misael Saracho	1		1
Bolivia	Universidad Privada del Valle Sede	1		1
Brasil	Universidade Federal de São Paulo	1		1
Brasil	Universidade Estadual de Mato Grosso do Sul (UEMS)	1		1
Brasil	Universidad Católica de Maule	1		1
Chile	Universidad de Valparaíso	2		2
Chile	Departamento Universitario Obrero Campesino de la Pontificia Universidad Católica de Chile	3		3
Chile	Instituto Nacional de Capacitación Profesional de Chile		1	1
Chile	Universidad Católica de Maule	1	2	3
Colombia	Universidad Católica de Colombia	4	6	10
Colombia	Universidad Católica de Manizales	1		1
Colombia	Universidad de Antioquia	1	1	2
Colombia	Universidad de la Amazonia	2		2
Colombia	Universidad de la Guajira	1		1
Colombia	Universidad de los Llanos		1	1
Colombia	Universidad del Norte		1	2
Colombia	Universidad Nacional Abierta y a Distancia – UNAD	1	1	2
Colombia	Universidad Simón Bolívar	2	1	3
Colombia	Universidad Andrés Bello	1		1
Colombia	Corporación Unificada Nacional de Educación Superior CUN		1	1
Colombia	Universidad Autónoma de Bucaramanga	2		2
Colombia	Universidad del Atlántico	1		1
Colombia	Universidad del Sinú	1		1
Colombia	Corporación Unificada Nacional de Educación Superior	1		1
Colombia	Institución Universitaria Colombo Americana	2		2
Colombia	Universidad Católica Luis Amigó		1	1
Cuba	Universidad de Ciencias Médicas de la Habana	1		1
Cuba	Universidad Central "Marta Abreu" de las Villas	3		3
Ecuador	Universidad Internacional del Ecuador	1	2	3
Ecuador	Universidad San Francisco de Quito	1		1
Ecuador	Pontificia Universidad Católica del Ecuador	3	2	5
Ecuador	Universidad Estatal de Bolívar	2		2
Ecuador	Universidad Estatal del Sur de Manabí-Ecuador	2	2	4
España	Universidad de Granada	1	1	1
España	Universidad Católica de Valencia "San Vicente Mártir"	1		1
Estados Unidos de América	Northern Essex Community College	1		1



País	Modalidad / Institución de origen	Femenino	Masculino	Total
Estados Unidos de América	California State University, Stanislaus	1		1
El Salvador	Universidad Autónoma de Santa Ana	2		2
Perú	Universidad privada de Perú	1	1	2
Honduras	Universidad Nacional Autónoma de Honduras		1	1
Diversos países	Programa Híbrido Ruta Migratoria	1	6	7
Total		57	33	90

Convenios de movilidad

Tabla 208. Resumen de convenios vigentes de movilidad por país

País	Número de convenios
Alemania	3
Argentina	11
Bolivia	2
Brasil	18
Canadá	1
Chile	5
Colombia	16
Costa Rica	1
Croacia	1
Cuba	2
Ecuador	3
Emiratos Árabes Unidos	1
Eslovaquia	1
España	73
España	6
Estados Unidos	12
Francia	6
Honduras	1
Hong-Kong	1
Hungría	1
India	3
Italia	3
México	15
Noruega	2
Panamá	1
Perú	2
Polonia	1
Portugal	1
República Checa	7
República Dominicana	6
Rumania	1
Sudáfrica	1
Tailandia	1
Taiwán	4
Turquía	3
Uruguay	1
Total	217



Tabla 209. Convenios vigentes de movilidad por país

País	Institución	Número de convenios
Alemania	Hochschule Worms University of Applied Sciences	1
Alemania	Universität Bonn	1
Alemania	Westfälische Wilhelms Universität Munster	1
Argentina	Universidad Nacional de Avellaneda	1
Argentina	Universidad Nacional de Villa María	1
Argentina	Universidad Nacional de Entre Ríos	1
Argentina	Universidad Nacional de General Sarmiento	1
Argentina	Universidad Nacional del Sur	1
Argentina	Universidad de Buenos Aires	1
Argentina	Asociación Argentina de Estudios de Administración	1
Argentina	FLACSO Argentina	1
Argentina	Universidad Nacional de Quilmes	1
Argentina	Facultad de Diseño y Comunicación de la Universidad de Palermo	1
Argentina	Universidad de Palermo	1
Bolivia	Universidad Privada Abierta Latinoamericana	2
Brasil	Universidade Federal de Ciências de Saúde de Porto Alegre	1
Brasil	Universidade Federal de Viçosa	1
Brasil	Universidade Federal do Delta do Parnaíba	1
Brasil	Universidad Federal de Minas Gerais	1
Brasil	Universidade Federal do Rio Grande do Sul	1
Brasil	Universidad Federal Fluminense	1
Brasil	Universidade Federal do Estado do Rio de Janeiro	1
Brasil	Universidade do Estado do Rio de Janeiro	1
Brasil	Facultad de Ciencias de Tocantins	1
Brasil	Universidade Federal Do ABC	1
Brasil	Universidad Federal de Alagoas	1
Brasil	Universidade Federal do Ceará	1
Brasil	Universidad Federal de Jataí	1
Brasil	Universidade Federal do Espírito Santo	1
Brasil	Universidad Federal de Juiz de Fora	1
Brasil	Universidade Federal Do Piauí	1
Brasil	Universidade Federal de Sao Carlos	1
Brasil	Universidad Federal de la Región Semiárida	1
Canadá	Lakehead University	1
Chile	Universidad de Magallanes	1
Chile	Universidad De Santiago De Chile	1
Chile	Universidad de Valparaíso	1
Chile	Universidad de Chile	1
Chile	Universidad Católica de Valparaíso	1
Colombia	Fundación Universitaria Cafam	1
Colombia	Fundación Universitaria de Popayán	1
Colombia	Universidad de Antioquia	1
Colombia	Fundación Universitaria de Bogotá Jorge Tadeo Lozano	2
Colombia	Universidad Del Atlántico	1
Colombia	Universidad Industrial de Santander	2
Colombia	Universidad del Sinú	1
Colombia	Universidad Internacional del Trópico Americano	1



País	Institución	Número de convenios
Colombia	Universidad Federal de Francisco José de Caldas	2
Colombia	Universidad de Nariño	1
Colombia	Universidad Católica Luis Amigo	1
Colombia	Universidad Antonio Nariño	2
Costa Rica	Universidad de Ciencias Médicas	1
Croacia	University of Applied Sciences	1
Cuba	Centro De Aplicaciones De Tecnologías de Avanzada (CENATAV)	1
Cuba	Universidad de Cienfuegos	1
Ecuador	Universidad Estatal del Sur de Manabí	1
Ecuador	Universidad Nacional del Chimborazo	2
Emiratos Árabes Unidos	University of Sharjah	1
Eslovaquia	Slovak University of Agriculture in Nitra	1
España	Hotel Casa Arca	2
España	Grupo Mon Hotels	6
España	Universidad Complutense de Madrid	1
España	Universidad de Oviedo	1
España	Universidad de Salamanca	1
España	Universidad de Sevilla	2
España	Universidad de Vigo	2
España	Universidad Internacional de Catalunya	2
España	Universidad Santiago de Compostela	1
España	Universidad de Extremadura	1
España	Universidad de Granada	3
España	Universidad de Jaén	2
España	Universidad de Las Islas Baleares	2
España	Universidad de Lleida	2
España	Universidad de Valladolid	1
España	Universidad de Rey Juan Carlos	1
España	Restaurante Bodegón Alejandro	3
España	Restaurante Nerua	6
España	Restaurante Topa Sukaderia	4
España	Restaurante Bistró Guggenheim Bilbao	4
España	Restaurante Muka	4
España	Restaurante Mugaritz	3
España	Restaurante Martin Berasategui	4
España	Restaurante ALAMEDA	8
España	Restaurante Topa Sukaderia	4
España	Restaurante Amor de mis Amores	3
España	Restaurante Noche de Ronda	4
España	Restaurante BonAmb	2
Estados Unidos de América	Humboldt International University	1
Estados Unidos de América	Northern Kentucky University	1
Estados Unidos de América	Sul Ross State University Rio Grande College	1
Estados Unidos de América	Universidad de Nuevo México	1
Estados Unidos de América	The University of Kansas Medical Center	1
Estados Unidos de América	Virginia Commonwealth University	1
Estados Unidos de América	City University of Seattle	1
Estados Unidos de América	Universidad de San Antonio en Texas	1



País	Institución	Número de convenios
Estados Unidos de América	University of California, Irvine	1
Estados Unidos de América	Old Dominion University Virginia	1
Estados Unidos de América	The Universidad of Maryland, Baltimore County	1
Estados Unidos de América	University of Mississippi	1
Francia	Universidad Paris Est Créteil	1
Francia	Paris Ouest Nanterre la Défense	1
Francia	Université de Montpellier Economics and Management	1
Francia	L' Université Toulouse III – Paul Sabatier	1
Francia	Restaurante Maison Doucet	2
Honduras	Universidad Católica de Honduras	1
Hong-Kong	Asiabroad Limited	1
Hungría	Budapest Metropolitan University	1
India	Vel. Tech Rangarajan Dr. Sagunthala R&D Institute of Science and Technology	1
India	Chitkara University	1
India	KARPAGAM (Academy of Higher Education)	1
Italia	Universidad de Génova	2
Italia	Universidad de Pisa	1
México	Universidad Autónoma de Chihuahua	1
México	Universidad Autónoma de Baja California	2
México	Colegio de la Frontera Norte	1
México	Instituto Nacional de Investigación Nucleares	1
México	Instituto Tecnológico Superior de Pánuco	1
México	Universidad Autónoma de Chiapas	1
México	Universidad Autónoma de Tamaulipas	1
México	Universidad Autónoma de Tlaxcala	1
México	Universidad Autónoma de Zacatecas	1
México	Universidad de Guadalajara	1
México	Universidad de Sonora	1
México	Universidad del Caribe	1
México	Universidad de la Salle	1
México	Universidad Veracruzana	1
Noruega	Frida Restaurant	2
Panamá	Universidad de Panamá	1
Perú	Universidad San Ignacio de Loyola	2
Polonia	Cracow University of Economics	1
Portugal	Universidad de O'Porto	1
República Checa	Masarykova Univerzita	1
República Checa	Universidad Tomas Bata en Zlín	1
República Checa	University Of Hradec Králové	2
República Checa	University Of Hradec Králové Philosophical Faculty	1
República Checa	University of South Bohemia in Ceske Budejovice	1
República Checa	Univerzita Pardubice	1
República Dominicana	Universidad Central del Este	2
República Dominicana	Universidad Católica del Este	2
República Dominicana	Universidad del Caribe	2
Rumania	Universitatea din Oradea	1
Sudáfrica	Universidad de Johannesburgo	1
Tailandia	Metharath University	1



País	Institución	Número de convenios
Taiwán	Kaohsiung Medical University	1
Taiwán	Shih Chien University	1
Taiwán	Tamkang University	2
Turquía	Eskisehir Technical University	3
Uruguay	Universidad de la República de Uruguay	1
Total		217

Vinculación con egresados

Tabla 210. Actividades con egresados

Concepto	Participantes	
Empresas atendidas con las acciones de la bolsa de trabajo	750	
Egresados colocados por la bolsa de trabajo	635	
Seguidores exalumnos en las redes sociales de "Egresados UAEH"	Facebook	15,000
	Twitter (X)	857
	Instagram	1,152
	Canal YouTube	345
Seguidores exalumnos en las redes sociales de "Bolsa Universitaria del Empleo UAEH"	Facebook	34,000
	LinkedIn	50,528
	Instagram	423
Entrevistas en radio colaboración SUMA	144	

Tabla 211. Feria del Empleo Garza Empléate (Híbrido)

Concepto	Participantes
Alumnos participantes	122
Egresados participantes	56
Público en general	0
Registro de asistentes	168
Empresas participantes	20
Ofertas laborales	50
Impacto en redes sociales (vistas)	5,130

Tabla 212. Foro Virtual de Empleabilidad

Concepto	Participantes
Alumnos participantes	3
Egresados participantes	10
Invitados especiales	40
Empresas participantes	50
Total	103



Servicio social

Tabla 213. Unidades receptoras de servicio social por tipo

Tipo	2023	2024	2025
Públicas	122	124	125
Privadas	355	377	384
UAEH	102	99	100
Total	579	600	609

Tabla 214. Prestadores de servicio social

Tipo	2023	2024	2025
Públicas	1,752	2,016	1,913
Privadas	1,388	1,086	1,074
UAEH	2,907	2,337	2,587
Total	6,047	5,439	5,574

Tabla 215. Prestadores de servicio social por unidad académica, programa educativo y sector

Unidad académica / Programa educativo	Sector		UAEH	Total
	Público	Privado		
Instituto de Artes				
Licenciatura en Artes Visuales	7	3	36	46
Licenciatura en Danza	6	2	18	26
Licenciatura en Música	2		18	20
Licenciatura en Teatro	8	3	27	38
Programa de Nivelación de la Licenciatura en Danza			20	20
Programa de Nivelación de la Licenciatura en Música			23	23
Instituto de Ciencias Agropecuarias				
Ingeniería Agroindustrial		1	21	22
Ingeniería en Agronomía para la Producción Sustentable	6	5	53	64
Ingeniería en Alimentos	1	2	25	28
Ingeniería Forestal	3	1	9	13
Licenciatura en Alimentación Sustentable		1	4	5
Licenciatura en Gestión de Negocios Agropecuarios	6	2	16	24
Licenciatura en Ingeniería en Biotecnología	3	1	31	35
Licenciatura en Medicina Veterinaria y Zootecnia	12	87	109	208
Instituto de Ciencias Básicas e Ingeniería				
Ingeniería de Materiales		1	10	11
Ingeniería en Geología Ambiental	22	4	10	36
Ingeniería Industrial	15	30	88	133
Ingeniería Minero Metalúrgica		8	32	40
Licenciatura en Arquitectura	26	62	65	153
Licenciatura en Biología	32	14	53	99
Licenciatura en Ciencias Computacionales	28	10	70	108
Licenciatura en Física y Tecnología Avanzada			17	17



Unidad académica / Programa educativo	Sector		UAEH	Total
	Público	Privado		
Licenciatura en Ingeniería Civil	39	31	50	120
Licenciatura en Ingeniería en Electrónica	3	15	49	67
Licenciatura en Ingeniería en Telecomunicaciones	2	6	32	40
Licenciatura en Matemáticas Aplicadas	1		15	16
Licenciatura en Química	3	8	58	69
Licenciatura en Química en Alimentos		2	40	42
Instituto de Ciencias de la Salud				
Licenciatura en Cirujano Dentista	79		15	94
Licenciatura en Enfermería	179	13	15	207
Licenciatura en Farmacia	64	6	4	74
Licenciatura en Gerontología	16	8	42	66
Licenciatura en Médico Cirujano	283	18	173	474
Licenciatura en Nutrición	97	26	43	166
Licenciatura en Psicología	79	59	103	241
Instituto de Ciencias Económico Administrativas				
Licenciatura en Administración	95	29	46	170
Licenciatura en Comercio Exterior	41	27	89	157
Licenciatura en Contaduría	55	85	42	182
Licenciatura en Economía	15	1	16	32
Licenciatura en Gastronomía	4	89	60	153
Licenciatura en Mercadotecnia	21	66	85	172
Licenciatura en Turismo	7	77	56	140
Licenciatura en Mercadotecnia (modalidad virtual)		34		34
Instituto de Ciencias Sociales y Humanidades				
Licenciatura en Antropología Social	6	3	5	14
Licenciatura en Ciencia Política y Administración Pública	44	5	35	84
Licenciatura en Ciencias de la Educación	24	24	49	97
Licenciatura en Comunicación	10	20	80	110
Licenciatura en Derecho	102	5	10	117
Licenciatura en Enseñanza de la Lengua Inglesa	2		54	56
Licenciatura en Historia de México	5		9	14
Licenciatura en Innovación Tecnología Educativa (modalidad virtual)	1	1	3	5
Licenciatura en Planeación y Desarrollo Regional	4		3	7
Licenciatura en Sociología	3	1	12	16
Licenciatura en Trabajo Social	40	7	9	56
Escuela Superior de Actopan				
Licenciatura en Creación y Desarrollo de Empresas	2	5	23	30
Licenciatura en Derecho	95	8	28	131
Licenciatura en Diseño Gráfico	12	22	61	95
Licenciatura en Psicología	29	7	28	64
Escuela Superior de Apan				
Ingeniería en Biociencias	7	3	15	25
Licenciatura en Ingeniería de Tecnología del Frío	4	1	3	8



Unidad académica / Programa educativo	Sector		UAEH	Total
	Público	Privado		
Licenciatura en Ingeniería Económica y Financiera	2	4	12	18
Licenciatura en Ingeniería en Nanotecnología	9	1	12	22
Escuela Superior de Atotonilco de Tula				
Licenciatura en Psicología	23	7	19	49
Escuela Superior de Tizayuca				
Licenciatura en Ingeniería en Automatización Industrial		4	17	21
Licenciatura en Tecnologías de Información	1		8	9
Licenciatura en Turismo	1	12	38	51
Escuela Superior de Tlahuelilpan				
Licenciatura en Administración	11		50	61
Licenciatura en Enfermería	95	13	8	116
Licenciatura en Ingeniería de Software	4	1	15	20
Escuela Superior de Tepeji del Río				
Ingeniería Industrial		3	33	36
Licenciatura en Administración	7	1	27	35
Escuela Superior de Zimapán				
Ingeniería en Procesamiento de Recursos Minerales		4	7	11
Licenciatura en Contaduría		24	7	31
Licenciatura en Derecho	19		6	25
Escuela Superior de Huejutla				
Licenciatura en Administración	6	8	6	20
Licenciatura en Derecho	27	2	4	33
Licenciatura en Enfermería	50	5		55
Escuela Superior de Ciudad Sahagún				
Ingeniería Industrial	1	19	39	59
Licenciatura en Contaduría	5	11	26	42
Licenciatura en Ingeniería Mecánica	2	6	38	46
Total	1,913	1,074	2,587	5,574

Tabla 216. Prestadores de servicio social por unidad académica, programa educativo y género

Unidad académica / Programa educativo	Género		Total
	Femenino	Masculino	
Instituto de Artes			
Licenciatura en Artes Visuales	20	26	46
Licenciatura en Danza	6	20	26
Licenciatura en Música	14	6	20
Licenciatura en Teatro	7	31	38
Programa de Nivelación de la Licenciatura en Danza	8	12	20
Programa de Nivelación de la Licenciatura en Música	17	6	23
Instituto de Ciencias Agropecuarias			
Ingeniería Agroindustrial	12	10	22
Ingeniería en Agronomía para la Producción Sustentable	34	30	64
Ingeniería en Alimentos	8	20	28
Ingeniería Forestal	9	4	13
Licenciatura en Alimentación Sustentable	1	4	5
Licenciatura en Gestión de Negocios Agropecuarios	9	15	24
Licenciatura en Ingeniería en Biotecnología	15	20	35



Unidad académica / Programa educativo	Género		Total
	Femenino	Masculino	
Licenciatura en Medicina Veterinaria y Zootecnia	74	134	208
Instituto de Ciencias Básicas e Ingeniería			
Ingeniería de Materiales	7	4	11
Ingeniería en Geología Ambiental	11	25	36
Ingeniería Industrial	72	61	133
Ingeniería Minero Metalúrgico	25	15	40
Licenciatura en Arquitectura	74	79	153
Licenciatura en Biología	31	68	99
Licenciatura en Ciencias Computacionales	81	27	108
Licenciatura en Física y Tecnología Avanzada	13	4	17
Licenciatura en Ingeniería Civil	93	27	120
Licenciatura en Ingeniería en Electrónica	60	7	67
Licenciatura en Ingeniería en Telecomunicaciones	31	9	40
Licenciatura en Matemáticas Aplicadas	9	7	16
Licenciatura en Química	37	32	69
Licenciatura en Química en Alimentos	17	25	42
Instituto de Ciencias de la Salud			
Licenciatura en Cirujano Dentista	22	72	94
Licenciatura en Enfermería	28	179	207
Licenciatura en Farmacia	18	56	74
Licenciatura en Gerontología	7	59	66
Licenciatura en Médico Cirujano	210	264	474
Licenciatura en Nutrición	40	126	166
Licenciatura en Psicología	70	171	241
Instituto de Ciencias Económico Administrativas			
Licenciatura en Administración	76	94	170
Licenciatura en Comercio Exterior	55	102	157
Licenciatura en Contaduría	85	97	182
Licenciatura en Economía	14	18	32
Licenciatura en Gastronomía	67	86	153
Licenciatura en Mercadotecnia	52	120	172
Licenciatura en Mercadotecnia (modalidad virtual)	11	23	34
Licenciatura en Turismo	29	111	140
Instituto de Ciencias Sociales y Humanidades			
Licenciatura en Antropología Social	3	11	14
Licenciatura en Ciencia Política y Administración Pública	36	48	84
Licenciatura en Ciencias de la Educación	25	72	97
Licenciatura en Comunicación	45	65	110
Licenciatura en Derecho	50	67	117
Licenciatura en Enseñanza de la Lengua Inglesa	13	43	56
Licenciatura en Historia de México	5	9	14
Licenciatura en Innovación Tecnología Educativa (modalidad virtual)	1	4	5
Licenciatura en Planeación y Desarrollo Regional	5	2	7
Licenciatura en Sociología	5	11	16
Licenciatura en Trabajo Social	4	52	56
Escuela Superior de Actopan			
Licenciatura en Creación y Desarrollo de Empresas	15	15	30
Licenciatura en Derecho	41	90	131
Licenciatura en Diseño Gráfico	31	64	95
Licenciatura en Psicología	11	53	64



Unidad académica / Programa educativo	Género		Total
	Femenino	Masculino	
Escuela Superior de Apan			
Ingeniería en Biociencias	6	19	25
Licenciatura en Ingeniería de Tecnología del Frío	3	5	8
Licenciatura en Ingeniería Económica y Financiera	5	13	18
Licenciatura en Ingeniería en Nanotecnología	13	9	22
Escuela Superior de Atotonilco de Tula			
Licenciatura en Psicología	7	42	49
Escuela Superior de Tizayuca			
Licenciatura en Turismo	16	35	51
Licenciatura en Ingeniería en Automatización Industrial	18	3	21
Licenciatura en Tecnologías de Información	6	3	9
Escuela Superior de Tlahuelilpan			
Licenciatura en Administración	18	43	61
Licenciatura en Enfermería	18	98	116
Licenciatura en Ingeniería de Software	13	7	20
Escuela Superior de Tepeji del Río			
Ingeniería Industrial	22	14	36
Licenciatura en Administración	12	23	35
Escuela Superior de Zimapan			
Ingeniería en Procesamiento de Recursos Minerales	1	10	11
Licenciatura en Contaduría	7	24	31
Licenciatura en Derecho	2	23	25
Escuela Superior de Huejutla			
Licenciatura en Administración	5	15	20
Licenciatura en Derecho	9	24	33
Licenciatura en Enfermería	13	42	55
Escuela Superior de Ciudad Sahagún			
Ingeniería Industrial	32	27	59
Licenciatura en Contaduría	19	23	42
Licenciatura en Ingeniería Mecánica	44	2	46
Total	2,158	3,416	5,574

Prácticas profesionales

Tabla 217. Unidades receptoras para prácticas profesionales

Tipo	2023	2024	2025
Públicas	118	173	241
Privadas	755	898	1,222
UAEH	97	84	146
Total	970	1,155	1,609

Tabla 218. Practicantes por unidad receptora

Tipo	2023	2024	2025
Públicas	1,362	1,469	1,454
Privadas	2,547	2,428	2,547
UAEH	1,361	1,164	1,014
Total	5,270	5,061	5,015



Tabla 219. Practicantes por unidad académica, programa educativo y sector

Unidad académica / Programa educativo	Sector		UAEH	Total
	Público	Privado		
Instituto de Artes				
Licenciatura en Artes Visuales	21	12	17	50
Licenciatura en Danza	5	20	12	37
Licenciatura en Música	5	5	13	23
Licenciatura en Teatro	7	4	13	24
Instituto de Ciencias Agropecuarias				
Ingeniería Agroindustrial		6	5	11
Ingeniería en Agronomía para la Producción Sustentable	9	25	38	72
Ingeniería en Alimentos	3	16	8	27
Ingeniería Forestal		3	5	8
Licenciatura en Alimentación Sustentable			6	6
Licenciatura en Gestión de Negocios Agropecuarios	6	7		13
Licenciatura en Ingeniería en Biotecnología	9	12	18	39
Licenciatura en Medicina Veterinaria y Zootecnia	16	96	48	160
Instituto de Ciencias Básicas e Ingeniería				
Ingeniería de Materiales		4	14	18
Ingeniería en Geología Ambiental	25	11	8	44
Ingeniería Industrial	22	106	20	148
Ingeniería Minero Metalúrgico	2	36	8	46
Licenciatura en Arquitectura	26	101	20	147
Licenciatura en Biología	38	35	24	97
Licenciatura en Ciencias Computacionales	25	37	46	108
Licenciatura en Física y Tecnología Avanzada	1	2	12	15
Licenciatura en Ingeniería Civil	28	80	15	123
Licenciatura en Ingeniería en Electrónica	5	34	32	71
Licenciatura en Ingeniería en Telecomunicaciones	1	25	15	41
Licenciatura en Matemáticas Aplicadas	7	4	11	22
Licenciatura en Química	11	29	17	57
Licenciatura en Química en Alimentos	2	26	8	36
Instituto de Ciencias de la Salud				
Licenciatura en Cirujano Dentista	12	125	7	144
Licenciatura en Enfermería	132	85	11	228
Licenciatura en Farmacia	52	17	11	80
Licenciatura en Gerontología	21	12	42	75
Licenciatura en Nutrición	60	71	29	160
Licenciatura en Psicología	77	91	67	235
Instituto de Ciencias Económico Administrativas				
Licenciatura en Administración	58	85	11	154
Licenciatura en Comercio Exterior	25	153	23	201
Licenciatura en Contaduría	34	146	9	189
Licenciatura en Economía	25	7	5	37
Licenciatura en Gastronomía	5	147	8	160
Licenciatura en Mercadotecnia	20	130	36	186
Licenciatura en Mercadotecnia (modalidad virtual)	1	27	4	32
Licenciatura en Turismo	8	87	11	106
Instituto de Ciencias Sociales y Humanidades				
Licenciatura en Antropología Social	5			5
Licenciatura en Ciencia Política y Administración Pública	44	8	26	78
Licenciatura en Ciencias de la Educación	24	34	36	94



Unidad académica / Programa educativo	Sector		UAEH	Total
	Público	Privado		
Licenciatura en Comunicación	29	67	36	132
Licenciatura en Derecho	87	20	9	116
Licenciatura en Enseñanza de la Lengua Inglesa	4	8	27	39
Licenciatura en Historia de México	7	2	6	15
Licenciatura en Innovación Tecnología Educativa (modalidad virtual)	2	1	2	5
Licenciatura en Planeación y Desarrollo Regional	4		2	6
Licenciatura en Sociología	5	2	9	16
Licenciatura en Trabajo Social	41	5	5	51
Escuela Superior de Actopan				
Licenciatura en Creación y Desarrollo de Empresas	3	16	4	23
Licenciatura en Derecho	79	28	6	113
Licenciatura en Diseño Gráfico	17	57	15	89
Licenciatura en Psicología	28	23	10	61
Escuela Superior de Apan				
Ingeniería en Biociencias	12	6	6	24
Licenciatura en Ingeniería de Tecnología del Frío	1	4	2	7
Licenciatura en Ingeniería Económica y Financiera	6	10	4	20
Licenciatura en Ingeniería en Nanotecnología	11	4	2	17
Escuela Superior de Atotonilco de Tula				
Licenciatura en Psicología	22	10	13	45
Escuela Superior de Tizayuca				
Licenciatura en Ingeniería en Automatización Industrial		13	7	20
Licenciatura en Tecnologías de Información	2	5	4	11
Licenciatura en Turismo	5	26	13	44
Escuela Superior de Tlahuelilpan				
Licenciatura en Administración	19	31	2	52
Licenciatura en Enfermería	118	6	3	127
Licenciatura en Ingeniería de Software	2	6	13	21
Escuela Superior de Tepeji del Río				
Ingeniería Industrial		29	1	30
Licenciatura en Administración	9	19	5	33
Escuela Superior de Zimapán				
Ingeniería en Procesamiento de Recursos Minerales		11		11
Licenciatura en Contaduría	1	28		29
Licenciatura en Derecho	11			11
Escuela Superior de Huejutla				
Licenciatura en Administración	8	11	5	24
Licenciatura en Derecho	23	16	1	40
Licenciatura en Enfermería	12	38	12	62
Escuela Superior de Ciudad Sahagún				
Ingeniería Industrial		29	9	38
Licenciatura en Contaduría	6	30	3	39
Licenciatura en Ingeniería Mecánica	3	25	9	37
Total	1,454	2,547	1,014	5,015



Tabla 220. Practicantes por unidad académica, programa educativo y género

Unidad académica / Programa educativo	Género		Total
	Femenino	Masculino	
Instituto de Artes			
Licenciatura en Artes Visuales	18	32	50
Licenciatura en Danza	7	30	37
Licenciatura en Música	14	9	23
Licenciatura en Teatro	8	16	24
Instituto de Ciencias Agropecuarias			
Ingeniería Agroindustrial	8	3	11
Ingeniería en Agronomía para la Producción Sustentable	40	32	72
Ingeniería en Alimentos	5	22	27
Ingeniería Forestal	1	7	8
Licenciatura en Alimentación Sustentable	1	5	6
Licenciatura en Gestión de Negocios Agropecuarios	6	7	13
Licenciatura en Ingeniería en Biotecnología	14	25	39
Licenciatura en Medicina Veterinaria y Zootecnia	53	107	160
Instituto de Ciencias Básicas e Ingeniería			
Ingeniería de Materiales	6	12	18
Ingeniería en Geología Ambiental	19	25	44
Ingeniería Industrial	91	57	148
Ingeniería Minero Metalúrgico	31	15	46
Licenciatura en Arquitectura	73	74	147
Licenciatura en Biología	29	68	97
Licenciatura en Ciencias Computacionales	85	23	108
Licenciatura en Física y Tecnología Avanzada	12	3	15
Licenciatura en Ingeniería Civil	92	31	123
Licenciatura en Ingeniería en Electrónica	62	9	71
Licenciatura en Ingeniería en Telecomunicaciones	35	6	41
Licenciatura en Matemáticas Aplicadas	10	12	22
Licenciatura en Química	25	32	57
Licenciatura en Química en Alimentos	13	23	36
Instituto de Ciencias de la Salud			
Licenciatura en Cirujano Dentista	35	109	144
Licenciatura en Enfermería	41	187	228
Licenciatura en Farmacia	17	63	80
Licenciatura en Gerontología	5	70	75
Licenciatura en Nutrición	34	126	160
Licenciatura en Psicología	75	160	235
Instituto de Ciencias Económico Administrativas			
Licenciatura en Administración	67	87	154
Licenciatura en Comercio Exterior	66	135	201
Licenciatura en Contaduría	81	108	189
Licenciatura en Economía	16	21	37
Licenciatura en Gastronomía	65	95	160
Licenciatura en Mercadotecnia	61	125	186
Licenciatura en Mercadotecnia (modalidad virtual)	13	19	32
Licenciatura en Turismo	26	80	106
Instituto de Ciencias Sociales y Humanidades			
Licenciatura en Antropología Social	2	3	5
Licenciatura en Ciencia Política y Administración Pública	31	47	78
Licenciatura en Ciencias de la Educación	16	78	94
Licenciatura en Comunicación	60	72	132
Licenciatura en Derecho	45	71	116



Unidad académica / Programa educativo	Género		Total
	Femenino	Masculino	
Licenciatura en Enseñanza de la Lengua Inglesa	13	26	39
Licenciatura en Historia de México	8	7	15
Licenciatura en Innovación Tecnología Educativa (modalidad virtual)	2	3	5
Licenciatura en Planeación y Desarrollo Regional	4	2	6
Licenciatura en Sociología	9	7	16
Licenciatura en Trabajo Social	4	47	51
Escuela Superior de Actopan			
Licenciatura en Creación y Desarrollo de Empresas	8	15	23
Licenciatura en Derecho	36	77	113
Licenciatura en Diseño Gráfico	33	56	89
Licenciatura en Psicología	15	46	61
Escuela Superior de Apan			
Ingeniería en Biociencias	8	16	24
Licenciatura en Ingeniería de Tecnología del Frío	3	4	7
Licenciatura en Ingeniería Económica y Financiera	10	10	20
Licenciatura en Ingeniería en Nanotecnología	8	9	17
Escuela Superior de Atotonilco de Tula			
Licenciatura en Psicología	7	38	45
Escuela Superior de Tizayuca			
Licenciatura en Ingeniería en Automatización Industrial	16	4	20
Licenciatura en Tecnologías de Información	10	1	11
Licenciatura en Turismo	13	31	44
Escuela Superior de Tlahuelilpan			
Licenciatura en Administración	11	41	52
Licenciatura en Enfermería	15	112	127
Licenciatura en Ingeniería de Software	14	7	21
Escuela Superior de Tepeji del Río			
Ingeniería Industrial	19	11	30
Licenciatura en Administración	10	23	33
Escuela Superior de Zimapán			
Ingeniería en Procesamiento de Recursos Minerales	2	9	11
Licenciatura en Contaduría	5	24	29
Licenciatura en Derecho	1	10	11
Escuela Superior de Huejutla			
Licenciatura en Administración	6	18	24
Licenciatura en Derecho	11	29	40
Licenciatura en Enfermería	8	54	62
Escuela Superior de Ciudad Sahagún			
Ingeniería Industrial	19	19	38
Licenciatura en Contaduría	16	23	39
Licenciatura en Ingeniería Mecánica	36	1	37
Total	1,894	3,121	5,015

Programas de atención social

Tabla 221. Servicios brindados en programas de atención social

Programa	2023	2024	2025
1, 2, 3 ... Cuenta Conmigo	5,949	5,841	6,515
AgroUAEH Contigo	5,185	3,867	3,185
Donación de lentes graduados			5,980



Programa	2023	2024	2025
La Universidad en mi Barrio	33	21	36
MotivArte	57	101	52
Programa de Atención a Personas Mayores: Grandeza Garza	135	184	185
Unidades de Atención Social	14,130	9,633	11,129
Universitarios en Acción	10,815	10,290	14,645
Universitarios por la Alfabetización	194	197	302
Total	36,498	30,134	42,029

Tabla 222. Beneficiarios en programas de atención social

Programa	2023	2024	2025
1, 2, 3 ...Cuenta Conmigo	9,548	7,771	9,216
AgroUAEH Contigo	1,577	2,149	2,322
Donación de lentes graduados			4,784
La Universidad en mi Barrio	3,132	2,911	3,372
MotivArte	4,319	2,035	2,162
Programa de Atención a Personas Mayores: Grandeza Garza	3,144	2,725	3,087
Unidades de Atención Social	3,975	2,979	2,987
Universitarios en Acción	5,736	5,469	6,184
Universitarios por la Alfabetización	1,690	2,128	4,085
Total	33,121	28,167	38,199

Servicio comunitario (bachillerato)

Tabla 223. Servicio comunitario por unidad académica

Unidad académica	2023	2024	2025
Escuela Preparatoria Número 1	2,014	2,099	1,602
Escuela Preparatoria Número 2	1,104	1,093	1,072
Escuela Preparatoria Número 3	584	576	576
Escuela Preparatoria Número 4	489	500	428
Escuela Preparatoria Número 5	56	58	63
Escuela Preparatoria Número 6	125	103	98
Escuela Preparatoria Número 7	198	86	169
Escuela Superior de Actopan	304	359	321
Escuela Superior de Atotonilco de Tula	149	100	131
Escuela Superior de Ciudad Sahagún	355	356	304
Escuela Superior de Huejutla	197	269	274
Escuela Superior de Tepeji del Río	307	361	338
Escuela Superior de Tizayuca	465	421	391
Escuela Superior de Tlahuelilpan	326	348	331
Escuela Superior de Zimapán	85	122	101
Total	6,758	6,851	6,199

Tabla 224. Servicio comunitario en escuelas incorporadas

Escuela	2023	2024	2025
Centro Educativo Cultural Bilingüe Tollantzingo A.C.	60	54	57
Centro Universitario Continental	164	181	225
Colegio Pedro de Gante A.C.	66	73	71
Escuela Preparatoria Atotonilco de Tula A.C.	12		



Escuela	2023	2024	2025
Escuela Preparatoria de Apan	12	12	13
Escuela Preparatoria Dr. Alberto Zoebisch Sánchez	234	185	219
Escuela Preparatoria Gabriela Mistral	8	11	
Escuela Preparatoria Ing. Carlos Herrera Ordoñez	57	32	30
Escuela Preparatoria Jorge Berganza y de la Torre	28	34	47
Escuela Preparatoria Justo Sierra	42	88	104
Escuela Preparatoria Lic. Jesús Ángeles Contreras	50	47	38
Escuela Preparatoria Mangas		24	19
Escuela Preparatoria Morelos	123	122	154
Escuela Preparatoria Ricardo Flores Magón	22	25	28
Escuela Preparatoria San Felipe Orizatlán	16	17	31
Escuela Preparatoria Sor Juana Inés de la Cruz	191	174	153
Total	1,085	1,079	1,189

Programa Institucional de Inclusión Social (PROIINSO)

Tabla 225. Actividades en el PROIINSO

Actividad	Participantes
Conversatorio: “La atención a la diversidad”	80
Conversatorio: “Retos para la promoción de ambientes inclusivos”	80
Taller: “Inclusión Social en las Instituciones Educativas”	25
Total	185

Tabla 226. Estudiantes con discapacidad que participan en el PROIINSO

Tipo de discapacidad	Estudiantes
Mentales	26
Motrices	58
Múltiples y otras	19
Sensoriales y de la comunicación	57
Total	160

Tabla 227. Estudiantes hablantes de una lengua indígena que participan en el PROIINSO

Lengua indígena	Estudiantes
Hñähñu	319
Maya	7
Mixteco	5
Náhuatl	426
Otomí	64
Otro	1
Tepehua	13
Total	835



Educación continua

Tabla 228. Participantes en cursos

Cursos	2023	2024	2025
Acredita-Bach	50	28	6
Certificaciones de idiomas	1,379	1,387	1,418
Nivelación de matemáticas e inglés	10	7	13
Preparación para el ingreso a bachillerato (PRE-Bachillerato)	774	944	823
Preparación para el ingreso a licenciatura (PRE-Licenciatura)	1,876	1,965	2,252
Preparación Egel Psicología *			81
Primeros auxilios: Salvaguardando vidas *			5
Programación de Lego Education nivel 2 *			48
MOOC (Massive Open Online Course)	1,529	3,703	12,708
NOOC (Nano Open Online Course)	1,337	2,739	10,627
El arte de escribir bien: curso de ortografía práctica *			40
Introducción estratégica al Blockchain: innovación más allá de las finanzas *			6
Idiomas	2,700	3,290	4,333
Total	9,655	14,063	32,360

Nota. * Cursos de nueva creación.

Tabla 229. Asistentes a cursos de idiomas

Idioma	2023		2024		2025	
	C	A	C	A	C	A
Alemán	1	6	3	37	5	55
Chino mandarín			2	30	1	13
Español para extranjeros			1	1	0	0
Francés	8	108	17	150	6	117
Inglés	179	2,566	220	3,050	33	4,071
Italiano	2	20	2	16	1	7
Náhuatl					1	9
Portugués			1	6	2	16
Coreano *					3	30
Japonés *					1	15
Total	190	2,700	246	3,290	53	4,333

Nota. **C**: Curso, **A**: Asistentes

Nota. * Cursos de nueva creación

Gestión Universitaria

Transparencia, eficiencia y responsabilidad social en el uso óptimo de los recursos y la mejora continua de los procesos académicos y administrativos.

Planeación estratégica participativa por una cultura de rendición de cuentas, innovación y servicio.

Gestionar es ejercer un acto de sabiduría colectiva, donde la razón se une a la vocación de servicio.

Cada decisión institucional compromete el futuro, afirmando a la educación como base de la dignidad humana y del progreso social.





Gestión

Planeación institucional

Tabla 230. Actividades de la planeación institucional

Actividad
1. Integración del Programa Anual Operativo
2. Calendario General de Actividades
3. Integración del Anuario Estadístico
4. Integración de la Estadística 911
5. Trayectorias Escolares
6. Programa Anual de Mantenimiento
7. Programa Universitario Maestro de Construcciones

Gestión de la calidad

Tabla 231. Macroprocesos certificados del Sistema Integral de Gestión Institucional (SIGI)

Macroprocesos	Proceso estratégico	Dependencia Universitaria	2025
Enseñanza y Aprendizaje	Gestión administrativa del servicio social (semestral)	Dirección de Servicio Social, Prácticas Profesionales y Vinculación Laboral	2
	Manejo integral de residuos peligrosos corrosivos, reactivos, explosivos, tóxicos e inflamables (CRETI) y residuos peligrosos, biológicos e infecciosos (RPBI)	Dirección de Laboratorios	
Planeación Institucional	Coordinación para la elaboración de manuales de organización de la UAEH	Dirección Gestión de la Calidad	1
Administración y Tecnologías de la Información	Actualización y creación de micrositos web	Dirección de Tecnologías Web y Webometría	1
Apoyos y Servicios	Gestión para la recolección de residuos de materiales de impresión	Dirección de Mantenimiento	1
Total			5

Tabla 232. Sistemas de gestión certificados bajo normas internacionales (SIGI)

Sistema	Norma
Sistema de Gestión de la Calidad (SIGEC)	ISO 9001:2015 (NMX-CC-9001- IMNC-2015)
Sistema de Gestión Ambiental (SIGA)	ISO 14001:2015 (NMX-SAA-14001-IMNC-2015)
Sistema de Gestión de Responsabilidad Social (SIGERS)	WORLD COB-CSR:2011.3



Servicios de comunicaciones

Tabla 233. Servicios de comunicación por tipo

Tipo de servicio	2023	2024	2025
Internet cableado	9,879	10,373	10,867
Internet inalámbrico	13,939	14,636	15,333
Telefonía	1,140	1,200	1,310
Correo electrónico	97,611	98,000	98,390
Total	122,569	124,209	125,900

Tabla 234. Servicios de comunicación por tipo de usuario

Tipo de usuario	Internet cableado	Internet inalámbrico	Telefonía	Correo electrónico
Estudiantes	5,869	12,113	55	88,551
Profesores	2,607	614	277	7,871
Personal de apoyo	2,391	2,606	978	1,968
Total	10,867	15,333	1,310	98,390

Infraestructura

Tabla 235. Superficie total de terreno

Dependencia	Superficie del terreno (m ²)	Construcción (m ²)
Anexo Educación continua y a distancia	7,967.07	577.57
Archivo y Biblioteca Memorial	11,631.19	3,443.97
Casa en Mineral del Chico	1,620.00	485.25
Centro Cultural Pachuca	437.06	584.54
Centro Cultural Universitario La Garza	9,045.88	9,364.38
Centro Cultural y Deportivo de la UAEH (Real del Monte)	9,148.41	3,219.53
Centro de Datos de la UAEH	39,477.53	
Centro de Extensión Universitaria	52,458.00	23,063.52
CEUEH-Fundación-Radio Universidad-Editorial Universitaria	12,928.28	5,163.20
Ciudad del Conocimiento / ICBI	304,434.00	129,285.97
Ciudad Universitaria Tulancingo / ICAp / Rancho Universitario	1,250,558.13	44,596.47
Dirección de Servicio Social	198.97	340.68
Educación Continua y a Distancia	12,000.00	2,723.47
El Amaque	24,282.86	4,948.56
Escuela Preparatoria Número 1	16,614.50	15,095.08
Escuela Preparatoria Número 2	62,449.50	10,167.63
Escuela Preparatoria Número 3 / Villa Deportiva	56,634.43	6,742.75
Escuela Preparatoria Número 4	39,460.47	5,226.73
Escuela Preparatoria Número 5	25,000.00	1,282.00
Escuela Preparatoria Número 6	30,001.30	1,860.02
Escuela Preparatoria Número 7	70,000.00	3,379.56
Escuela Preparatoria Número 8	67,278.00	2,300.00
Escuela Preparatoria Número 9 Doctor Daniel Reséndiz Núñez	17,272.24	3,522.14
Escuela Superior de Actopan	49,364.94	7,736.43
Escuela Superior de Apan	72,217.94	4,242.00
Escuela Superior de Atotonilco de Tula	8,568.80	4,389.54
Escuela Superior de Atotonilco de Tula (Anexo)	5,445.74	
Escuela Superior de Ciudad Sahagún	24,892.00	9,685.46



Dependencia	Superficie del terreno (m ²)	Construcción (m ²)
Escuela Superior de Huejutla	49,782.50	5,553.64
Escuela Superior de Tepeji del Río	40,362.67	4,918.24
Escuela Superior de Tizayuca	58,059.81	7,993.77
Escuela Superior de Tlahuelilpan	34,527.50	7,427.09
Escuela Superior de Zimapán	81,672.00	2,849.50
Ex Hospital Civil	16,235.00	7,527.48
Ex panteón de Actopan (El Efe)	59,836.00	2,258.36
Huichapan Radio	482.53	482.53
Huichapan Torre de Transmisión	570.00	56.00
ICAP (Rancho Alborada)	227,046.27	
Instituto de Artes	6,492.00	6,349.92
Instituto de Artes (Anexo)	689.81	
Instituto de Ciencias de la Salud	128,729.30	35,015.23
Instituto de Ciencias Económico Administrativas	143,351.50	30,723.56
Instituto de Ciencias Sociales y Humanidades	159,644.60	18,042.87
Museo Casa Grande Real del Monte	1,027.88	1,280.00
Parque Científico y Tecnológico en Ciudad de Conocimiento y la Cultura del estado de Hidalgo (Santiago Tlapacoya)	182,968.77	2,730.00
Radio San Bartolo	228.14	270.30
Radio Zimapán	1,047.30	495.38
Rancho San Francisco Huatengo	20,394.33	
SPAUAEH – Guardería	3,050.16	2,688.71
Terreno anexo de Torres de Rectoría	40,001.81	
Terreno posterior en Escuela Superior de Tlahuelilpan	9,871.69	
Torres de Rectoría	34,000.00	10,796.08
Viñedo en Baja California	500,000.00	
Total	4,081,458.81	450,885.11

Tabla 236. Infraestructura 2025

Sede	Intervención	Superficie (m ²)	Inversión
Centro Digital de Información Académica (tercera etapa)	Se concluyó la estructura del edificio en sus tres niveles: escaleras interiores y de emergencia, cubos de elevadores, subestructura del sistema de louvers, cancelería, rampa de acceso, instalación de redes sanitarias y acometida de media tensión.	2,129.00	\$ 99,842,399.47
Edificio de Matemáticas y Física (tercera etapa)	Cinco aulas, ocho cubículos, dos áreas de asesorías, vestíbulo de acceso, laboratorios de: electrofisiología, semiconductores, astropartículas, materia condensada, imagenología y cómputo. Dos módulos de baños, cuarto de tableros eléctricos, escaleras principales, escaleras de servicio, elevador y obra exterior.	1,269.00	68,775,498.21
Plaza de la Autonomía	Dos canchas de usos múltiples, plaza con mesabancos, gradas para 500 personas, astabandera, andadores, rampa para discapacitados, escaleras y vialidad.	6,043.00	26,891,918.91
Protección Universitaria (tercera etapa)	Casetas de control de acceso, estacionamientos y cercado perimetral. 80% de avance.	3,400.00	9,996,463.66
Casa Garzabús	Módulo de sanitarios, regaderas, cocina, comedor y área administrativa.	75.00	1,499,748.95
Escuela Preparatoria Número 2 (tercera etapa módulo "B")	Cubo de escaleras y pasillo en planta alta.	328.58	859,186.53



Sede	Intervención	Superficie (m ²)	Inversión
Radio Universidad Huichapan	Caseta de transmisión con planta de emergencia. Adecuaciones al edificio: set de noticias, cabina de edición, oficinas administrativas, sala de juntas, área de producción, cabina operación de grabación, cabina locutorio de grabación, cabina operación de transmisión, patio central, cabina locutorio de transmisión, recepción, site, comedor, planta de emergencia, módulo de sanitarios, cuarto de vigilancia, vestíbulo para control y registro.	423.00	9,084,493.38
Escuela Preparatoria Número 4	Rehabilitación de cancha de fútbol rápido.	1,260.00	1,146,501.44
Escuela Preparatoria Número 6	Módulo de aulas: cinco aulas, cuarto eléctrico, site, módulo de sanitarios, cubo de escaleras, andador, bodega y patio de maniobras.	459.00	9,670,194.40
Escuela Preparatoria Número 7 (segunda etapa)	Seis aulas, bodega, cuarto eléctrico, oficina administrativa, site, módulo de sanitarios, y cuarto de máquinas.	1,220.00	24,784,742.31
Escuela Preparatoria Número 9 Doctor Daniel Reséndiz Núñez	Doce aulas, dos laboratorios, biblioteca, áreas administrativas, aprendizaje digital, dos áreas de inmersión digital, área de tutorías, módulo de sanitarios, escaleras, estacionamiento, fachada de acceso principal, cercado perimetral, planta de tratamiento de aguas, cuarto de máquinas y subestación, cisterna.	8,637.00	17,076,559.59
Escuela Superior de Apan	Cancha de usos múltiples (avance 88%).	600.00	2,244,909.31
Escuela Superior de Zimapán	Cancha de usos múltiples (avance 80%).	600.00	1,482,920.64
Escuela Superior de Huejutla	Techado de cancha de usos múltiples (avance 42%).	715.00	2,790,935.77
Escuela Superior de Tizayuca	Módulo de aulas planta alta (avance 56%).	459.00	12,040,665.23
Escuela Preparatoria Número 8	Barda perimetral de 65 metros lineales (avance 90%).		2,393,249.53
Instituto de Ciencias Económico Administrativas	Circuito vial (avance 62%).	10,135.00	23,999,552.43
Escuela Preparatoria Número 1	Sustitución de lámina de asbesto por galvanizada en dieciséis aulas (avance 80%).		3,160,927.89
Centro de Extensión Universitaria (CEUNI)	Andador de liga en alberca.	60.00	1,627,013.56
Centro Cultural Universitario 'La Garza'	Conservación y mantenimiento (avance 40%).		4,792,444.60
Institutos: Ciencias Agropecuarias, Ciencias de la Salud, Sociales y Humanidades, Ciencias Básicas e Ingeniería y Artes; Escuelas superiores: Actopan, Atotonilco de Tula, Tepeji del Río y Zimapán; Escuelas preparatorias 1 y 3; Centro de Cómputo Académico y Centro de Lenguas.	Remodelación y mantenimiento correctivo a módulos de sanitarios.		41,739,547.96
Mantenimiento en diversas dependencias	Sustitución de losetas, impermeabilización, tridilosos, domos, plafones, cancelería, cisternas.		22,184,448.35
Ciudad Digital – UAEH	La Ciudad Digital Universitaria modernizará los procesos y servicios, brindando un entorno donde el aprendizaje sucede en cualquier momento y en cualquier lugar. Gracias a la conectividad, a las plataformas educativas y a los datos abiertos, los estudiantes podrán acceder a bibliotecas digitales, simuladores, laboratorios virtuales y recursos que antes estaban limitados por la infraestructura física o por la distancia.		\$ 181,492,000.00



Presupuesto Anual Universitario (PAU)

Tabla 237. Presupuesto Anual Universitario ejercido por función 2025

Función	Presupuesto ejercido
Docencia	\$ 1,163,452,291.76
Investigación y posgrado	649,871,072.73
Extensión	231,341,579.89
Apoyo académico	686,666,934.57
Apoyo institucional	688,388,024.72
Operación y mantenimiento de la planta física	922,852,566.00
Vinculación	14,549,379.42
Total	\$ 4,357,121,849.09

Figura 21

Porcentaje del PAU ejercido por función

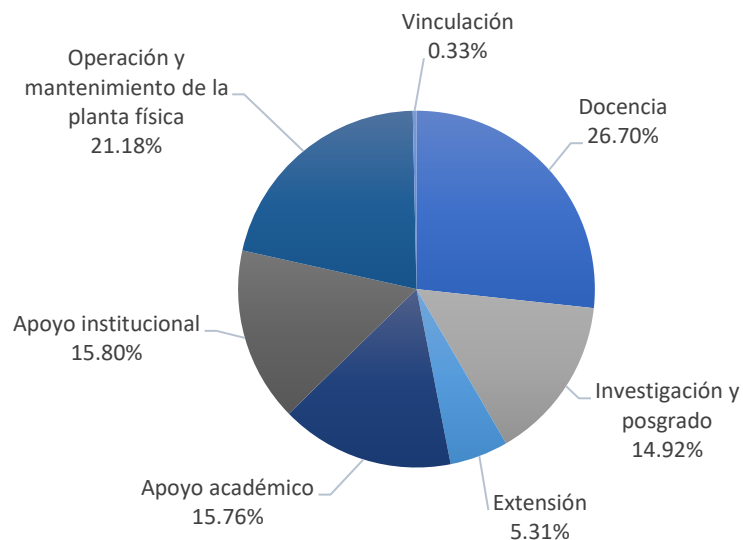


Tabla 238. Presupuesto Anual Universitario ejercido por capítulo del gasto 2025

Capítulo del gasto	Presupuesto ejercido
Servicios personales	\$ 2,161,554,954.59
Materiales y suministros	209,789,094.28
Servicios generales	686,343,010.54
Transferencias, asignaciones y subsidios y otras ayudas	190,168,528.28
Bienes muebles, inmuebles e intangibles	637,923,176.97
Inversión pública	471,343,084.43
Total	\$ 4,357,121,849.09



Figura 22
Porcentaje del PAU ejercido por capítulo del gasto

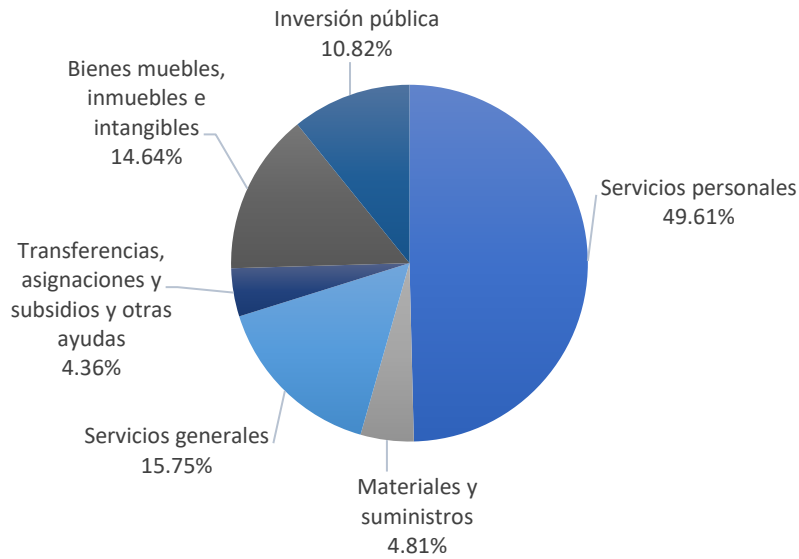
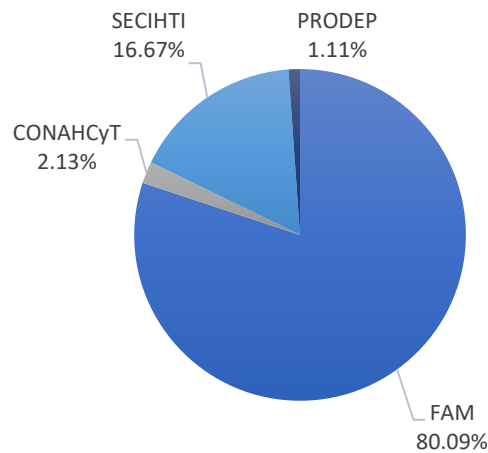


Tabla 239. Recursos obtenidos de fondos extraordinarios 2025

Fondo	Recurso obtenido
Fondo de Aportaciones Múltiples (FAM)	\$ 30,485,024.66
Consejo Nacional de Humanidades, Ciencias y Tecnologías (CONAHCyT)	810,000.00
Secretaría de Ciencia, Humanidades, Tecnología e Innovación (SECIHTI)	6,345,060.00
Programa para el Desarrollo Profesional Docente, para el tipo Superior (PRODEP)	423,681.00
Total	\$ 38,063,765.66

Figura 23
Porcentaje de los recursos obtenidos de fondos extraordinarios





Administración de personal

Tabla 240. Personal por tipo de contrato y género

Tipo de contrato	Femenino	Masculino	Total
Profesores investigadores de tiempo completo	322	420	742
Profesores por asignatura	1,434	1,241	2,675
Técnicos académicos de tiempo completo	415	306	721
Mandos medios y superiores	159	247	406
Personal administrativo	589	621	1,210
Total	2,919	2,835	5,754

Figura 24
Porcentaje de personal por tipo de contrato

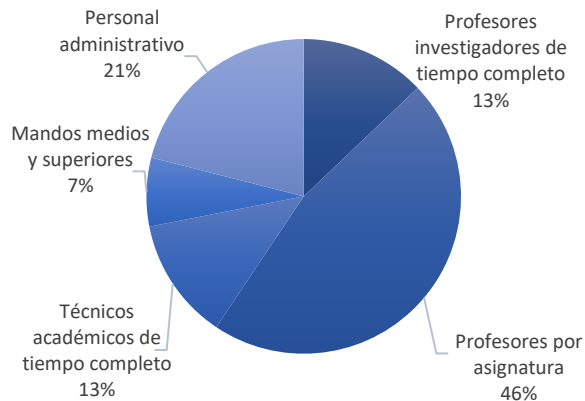


Figura 25
Porcentaje de personal por género

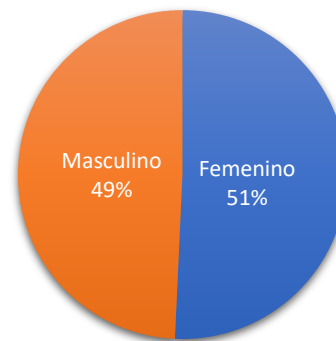


Tabla 241. Personal por adscripción

Adscripción	TATC		PA		PTC		MMyS		ADM		Total
	M	H	M	H	M	H	M	H	M	H	
Rectoría	1						2	3	3	1	10
Patronato		1					2		1		4
Coordinación de Administración y Finanzas	5	4					2	2	2		15
Dirección de Administración de Personal	22	18					7	5	12	6	70
Dirección de Recursos Financieros	13	4					2	2	7	7	35
Dirección de Transporte								2	1	23	26
Dirección de Recursos Materiales, Adquisiciones, Arrendamientos y Servicios	18	6					7	3	5	8	47
Dirección de Becas	3	1					1	2	1		8
Dirección de Control Presupuestal	6	3					4	4	8		25
Dirección de Tesorería	2	1					2				5
Dirección de Ahorro para el Retiro	2	3					1		2		8
Unidad de Asuntos Jurídicos		1						1			2
Unidad de Gestión y Entidades Económicas Universitarias	3	3					5	7	17	16	51
Administración del Rancho Universitario	2	1					1	1	1	15	21
Administración de PROUNILAC	1	1							3	10	15
Administración del Centro de Extensión Universitaria	1							1	3	8	13
Administración de Editorial Universitaria	3	3						2	3	5	16
Administración del Transporte Universitario		1					1	1		33	36



Adscripción	TATC		PA		PTC		MMYS		ADM		Total
	M	H	M	H	M	H	M	H	M	H	
Administración de Pabellón Universitario							1				1
Administración del Centro de Electrónica y Desarrollo de Aplicaciones Inteligentes	3	2					1				6
Administración del Hospital Veterinario								1			1
Administración de Estacionamientos Universitarios								1	1	1	3
Administración de Residencias Universitarias							1		4	1	6
Administración de la Villa Deportiva Universitaria Mario Vázquez Raña								1	2	2	5
Administración del Polifórum Carlos Martínez Balmori									1	3	4
Administración de UNIDENTAL							1				1
Desarrollo Social	1	1						1	1	1	5
Defensor Universitario	4	1					1	1	1		8
Secretaría General	7	4						5	6	3	25
Dirección de Protección Civil Universitaria		2						2		1	5
Dirección de Servicio Médico Universitario		1					1			1	3
Dirección de Administración Escolar	10	12					2	4	16	6	50
Dirección de Archivo General	4	4					2	1	2		13
Administración de Ciudad del Conocimiento								1	30	36	67
Administración de Torres Rectoría								1	8	7	16
Dirección de Eventos Especiales	1	1						3	1	4	10
Administración del Centro Cultural Universitario La Garza	1	1						1	6	9	18
Dirección de Protección Universitaria	1						1	8	61	116	187
Administración de Ciudad Universitaria Tulancingo	1	1						1	7	8	18
Administración de Torre de Posgrado "Lic. Gerardo Sosa Castelán"		2						2	2	4	10
Dirección General Jurídica	6	8					1	1	1		17
Dirección General de Evaluación	2	1			1		2	1	2		9
Dirección General de Comunicación Social							2		1	1	4
Dirección de Comunicación Social	5	5						2	1	3	16
Dirección de Tecnología Web y Webometría	5	4						1			10
Dirección General de Planeación	4	2					2	1	2		11
Dirección de Gestión de la Calidad	1	1							1		3
Dirección de Proyectos y Obras	4	4				1		1	2	1	13
Dirección de Información y Sistemas	2	13			2			5	3	1	26
Dirección de Estudios Estratégicos y Desarrollo Institucional	1	1					1	1			4
Dirección de Mantenimiento	1	2						4	1	42	50
Dirección General de Medios Autónomos		1					1	3	12	6	23
Radio Universidad Pachuca							2	2	5	7	16
Radio Universidad Huejutla		1					1		2	4	8
Radio Universidad San Bartolo Tutotepec		1						1	2	5	9
Radio Universidad Zimapán		2						1	3	2	8
Radio Universidad Actopan	1	1						1	2	5	10
Radio Universidad Tulancingo		1					1		4	6	12
Dirección de Radio								2			2
Dirección de Televisión		1					31	55	1	2	90
División Académica	2	2						1	1	1	7
Dirección de Educación Media Superior	4	2					2		1		9
Dirección de Educación Superior	1				1	1	1		3		7
Dirección de Superación Académica	4	3					1	1	1		10
Dirección de Tutorías	5	1					1		2		9
Dirección de Estudios de Pertinencia, Factibilidad y Viabilidad	1						1				2



Adscripción	TATC		PA		PTC		MMys		ADM		Total
	M	H	M	H	M	H	M	H	M	H	
Dirección de Servicios Académicos		2					1	2	1		6
Dirección de Bibliotecas y Centros de Información	19	7						2	26	16	70
Dirección de Autoaprendizaje de Idiomas	18	5	1					1	4	1	30
Dirección de Laboratorios	10	25			1				1		37
Bioterio	3	3				1			5	2	14
Centro de Cómputo Académico	8	9			1			2	5	5	30
División de Investigación, Desarrollo e Innovación							2		1		3
Dirección de Investigación	1	1						1	2	1	6
Dirección de Transferencia de Tecnología	1	1					1				3
Dirección de Desarrollo de Capital Humano para la Investigación	2	2			1		2		1	1	9
Parque Científico y Tecnológico		1						1	2	2	6
División de Extensión de la Cultura y del Deporte	1	3					2	5	4	7	22
Dirección de Promoción Cultural	2		13	35			1	1	1	4	57
Dirección de Ediciones y Publicaciones	2								1		3
Dirección de Fomento a la Lectura	1						1				2
Dirección de Promoción Deportiva								2	2	2	6
Festival Internacional de la Imagen		1						1	1		3
Administración del Centro Cultural César Sánchez Lozano								1	1		2
División de Vinculación e Internacionalización	2	1						1	1		5
Dirección de Relaciones Internacionales e Intercambio Académico	6	3					2	1	2		14
Dirección de Relaciones Interinstitucionales	1						1	1	2		5
Dirección de Relaciones Públicas	1						3		2	1	7
Dirección de Imagen y Mercadotecnia	1	1						2	1		5
Dirección de Servicio Social, Prácticas Profesionales y Vinculación Laboral	9	5					3		9	3	29
Dirección de Vinculación con Egresados								1			1
Escuela Preparatoria Número 1	12	5	130	95	1	1	1	3	30	16	294
Escuela Preparatoria Número 2	9	4	73	53		1	2	2	15	16	175
Escuela Preparatoria Número 3	11	8	41	43			2	2	8	13	128
Escuela Preparatoria Número 4	5	2	42	21			1	3	6	8	88
Escuela Preparatoria Número 5	2	2	2	4				2	1	1	14
Escuela Preparatoria Número 6			16	9				3	4	4	36
Escuela Preparatoria Número 7	3	1	23	10				5	3	2	47
Escuela Preparatoria Número 8		1	6	11				2	1	1	22
Escuela Preparatoria Número 9 Doctor Daniel Reséndiz Núñez								1	1	1	3
Instituto de Artes	4	2		1		1	1	1	1		11
Área Académica de Teatro		1	12	8	1			1			23
Área Académica de Artes Visuales			8	14	5	4	1				32
Área Académica de Danza			8	10	3	1	1				23
Área Académica de Música			8	21	1	6					36
Instituto de Ciencias Agropecuarias	6	2					1	2	5	1	17
Área Académica de Ingeniería Agroindustrial e Ingeniería en Alimentos		1	12	8	11	12			1		45
Área Académica de Ciencias Agrícolas y Forestales		1	28	14	11	16					70
Área Académica de Medicina Veterinaria y Zootecnia			16	20	10	19					65
Instituto de Ciencias Básicas e Ingeniería	5				1			4	5		15
Área Académica de Biología	2	2	20	7	16	19			2		68



Adscripción	TATC		PA		PTC		MMyS		ADM		Total
	M	H	M	H	M	H	M	H	M	H	
Área Académica de Ciencias de la Tierra y Materiales	3	2	11	21	9	28			1		75
Área Académica de Computación y Electrónica		1	26	39	9	19			4		98
Área Académica de Ingeniería y Arquitectura	1	2	46	68	13	39			4		173
Área Académica de Matemáticas y Física	1		9	4	8	25			1		48
Área Académica de Química		1	13	9	23	30			2		78
Instituto de Ciencias Económico Administrativas	7	2					1	2	13	14	39
Área Académica de Contaduría		1	18	21	3	4					47
Área Académica de Administración			19	15	4	7					45
Área Académica de Mercadotecnia			13	15	6	2	1				37
Área Académica de Economía			4	9	3	7			1		24
Área Académica de Comercio Exterior	1		22	14	4	6					47
Área Académica de Turismo			20	16	7	4			1		48
Área Académica de Gastronomía			16	12	4	4		1			37
Instituto de Ciencias de la Salud	3	1						2	4	9	19
Área Académica de Medicina	4		46	99	12	12			12	6	191
Área Académica de Enfermería	2		40	18	8	6					74
Área Académica de Odontología			62	29	7	10			14	3	125
Área Académica de Farmacia	1	1	12	7	12	2			2		37
Área Académica de Gerontología	3		15	6	3	5			1		33
Área Académica de Nutrición	2		25	13	11	7			1	1	60
Área Académica de Psicología	1	1	33	22	13	11			2		83
Área Académica de Medicina Tulancingo	1	2	29	27			1		1	1	62
Instituto de Ciencias Sociales y Humanidades	6						3	1	15	13	38
Área Académica de Derecho y Jurisprudencia	1		21	33	6	3		2	2		68
Área Académica de Ciencias Políticas y Administración Pública	1		9	26	2	7			1		46
Área Académica de Trabajo Social	3		13	3	2	4			1		26
Área Académica de Ciencias de la Educación	2	1	16	6	11	9			2		47
Área Académica de Historia y Antropología			5	3	6	9					23
Área Académica de Comunicación			14	12	8	4			3	1	42
Área Académica de Sociología y Demografía			2	7	10	8			1		28
Área Académica de Lingüística	1		7	2	3	2	1		1		17
Escuela Superior de Actopan	10	2	81	54	6	4	2	1	5	12	177
Escuela Superior de Apan	2	6	15	15	8	20	1	3	3	3	76
Escuela Superior de Atotonilco de Tula	2	1	23	19	1	3	2		3	1	55
Escuela Superior de Ciudad Sahagún	5	4	62	35	6	6	1	3	5	5	132
Escuela Superior de Huejutla	3	4	48	35	3	10	1	2	4	5	115
Escuela Superior de Tepeji del Río	4	2	35	30	3	4	1	3	7		89
Escuela Superior de Tizayuca	5	5	51	49	5	6	4	3	14	6	148
Escuela Superior de Tlahuelilpan	4	3	64	48	15	8	3	1	10	4	160
Escuela Superior de Zimapán	4	2	30	16	1	2	1	2	3	3	64
Colegio de Posgrado	8	5						4	3		20
Centro de Lenguas	7	2					1	2	6		18
Centro de Educación Continua y a Distancia	1						1	1	4	4	11
Contraloría General	1	4					2		2		9
Unidad de Transparencia, Acceso a la Información y Protección de Datos Personales		1					1	1			3
Dirección de Control	2	2					1				5
Dirección de Auditoría	1						2		1	1	5
Dirección de Supervisión Patrimonial	1	5						2			8
Dirección de Responsabilidad Administrativa		1					1	1			3
Total	415	306	1,434	1,241	322	420	159	247	589	621	5,754

Nota. **TATC**: Técnicos académicos de tiempo completo, **PA**: Profesores por asignatura, **PTC**: Profesores de tiempo completo, **MMyS**: Mandos medios y superiores, **ADM**: Administrativos.



Evaluación

Tabla 242. Evaluaciones por audiencia

Concepto	2023	2024	2025
Alumnos	581,938	636,147	666,098
Directivos	53,506	55,133	54,477
Autoevaluación	21,059	21,442	21,292
Total	656,503	712,722	741,867

Figura 26

Porcentaje de evaluaciones por audiencia

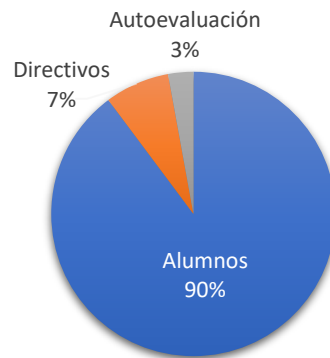


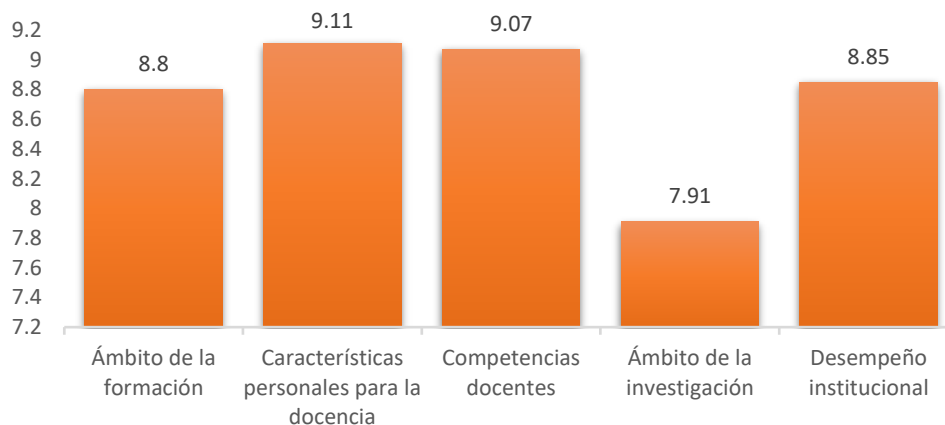
Tabla 243. Resultados de la evaluación docente por dimensión

Dimensión	2023	2024	2025
Ámbito de la formación	8.83	8.72	8.80
Características personales para la docencia	9.09	8.96	9.11
Competencias docentes	9.11	8.94	9.07
Ámbito de la investigación	8.05	7.84	7.91
Desempeño institucional	8.41	8.69	8.85
Promedio	8.70	8.63	8.75

Nota. Los datos del 2025 corresponden al primer semestre del año.

Figura 27

Resultados de la evaluación docente por dimensión





Jurídico

Tabla 244. Convenios

Instituciones participantes	2023	2024	2025
Ayuntamientos	2	1	4
Gobierno del estado	5	15	9
Gobierno federal	3	5	6
Sector privado nacional	6	2	78
Universidades nacionales	3	31	3
Universidades extranjeras	2	47	52
Asociaciones civiles	2	17	7
Otras instituciones educativas	3	10	8
Total	26	128	167

Tabla 245. Proceso de regularización de inmuebles

Tipo	2023	2024	2025
Inmuebles con título de propiedad a favor de la UAEH	55	57	59
Posesión de inmuebles en proceso de formalización	17	17	17
Inmuebles otorgados en comodato	3	3	3
Total	75	77	79

Contraloría

Tabla 246. Revisiones

Revisiones	2023	2024	2025
Financieras	38	53	51
Al Desempeño	13	8	
De Obras y mantenimientos	50	38	35
Dictámenes de incorporaciones	2		
Dictámenes de refrendos de incorporaciones	26	32	
Total	129	131	86

Tabla 247. Auditorías específicas

Auditorías	Total
Adquisiciones, arrendamientos y servicios	18
Expedientes de obra	16
Proyectos del PAO	50
Proyectos de Investigación CONAHCYT – SECIHTI	14
Programa de Apoyo a Madres Mexicanas Jefas de Familia Para Fortalecer su Desarrollo Profesional	1
Perfiles de las plazas contratadas en la UAEH	1
Entrega – recepción de administración	61
Entrega – recepción de jubilación y retiro voluntario	95
Entrega – recepción de obra	7
Actas finiquito	8
Total	271


Tabla 248. Auditorías externas a la matrícula de la UAEH

Institución que audita	Año	Matrícula auditada			
		Enero – Junio	% de confianza obtenido	Julio – Diciembre	% de confianza obtenido
Universidad Autónoma del Carmen	2023	51,637	100	55,855	100
Universidad Autónoma de Colima	2024	52,388	100	56,985	100
Universidad Autónoma de Aguascalientes	2025	54,240	100	58,051	100

Tabla 249. Resultados de las auditorías externas a la matrícula de la UAEH 2025

Resultados	Enero – Junio 2025	Julio – Diciembre 2025
1. Soporte de aspirantes a la Institución	Programas con soporte documental electrónico registrados en el Informe DGESUI/SES/SEP	Programas con soporte documental electrónico registrados en el informe DGESUI/SES/SEP
2. Análisis de duplicidad de alumnos registrados en la base de datos	El 100% de los 54,241 alumnos no presenta duplicidad	El 100% de los 58,051 alumnos no presenta duplicidad
3. Concordancia entre las cifras del Informe DGESUI/SES/SEP y la base de datos de Servicios Escolares	100% de concordancia entre las cifras de matrícula reportada en el Informe DGESUI/SES/SEP (nuevo ingreso, reingreso y matrícula total) con la base de datos	100% de concordancia entre las cifras de matrícula reportada en el Informe DGESUI/SES/SEP (nuevo ingreso, reingreso y matrícula total) con la base de datos
4. Concordancia entre el sexo y nombre del alumno en la base de datos de Servicios Escolares	Concordancia completa en sexo y nombre en base de datos	Concordancia completa en sexo y nombre en base de datos
5. Concordancia entre las cifras del Informe DGESUI/SES/SEP y la Estadística 911	No aplica en este periodo	100% de concordancia entre las cifras reportadas en el Informe DGESUI/SEP (aspirantes, nuevo ingreso, reingreso y matrícula total) con la Estadística 911
6. Revisión de expedientes escolares de alumnos registrados	Expedientes revisados con 100% de documentos señalados en la normatividad	Expedientes revisados con 100% de documentos señalados en la normatividad
7. Resumen de matrícula	Matrícula reportada al 24 de marzo de 2025	Matrícula reportada al 22 de septiembre de 2025

Tabla 250. Auditorías de matrícula en instituciones externas realizadas por la UAEH

Instituciones auditadas	Año	Matrícula auditada			
		Enero – Junio	% De confianza obtenido	Julio – Diciembre	% De confianza obtenido
Universidad Autónoma de Querétaro	2024	31,458	99.99	33,360	99.85
Universidad Interserrana del Estado de Puebla-Chilchotla	2024	518	98.67	806	99.87
Benemérita Universidad Autónoma de Puebla	2025	124,312	99.97	130,041	99.99
Universidad Mexiquense del Bicentenario	2025	13,778	100	18,139	99.97



Instituciones auditadas	Año	Matrícula auditada			
		Enero – Junio	% De confianza obtenido	Julio – Diciembre	% De confianza obtenido
Universidad Intercultural del Estado de Guanajuato	2025	135	99.50	192	95.18

Tabla 251. Padrón de proveedores y contratistas

Padrón	Total
Registros padrón de proveedores	161
Registros padrón de contratistas	29
Proveedores sancionados	0
Contratistas sancionados	0
Cancelación al registro del padrón	0
Total	190

Tabla 252. Supervisión a procedimientos de contratación

Procedimientos	Total
Revisión de bases (adquisiciones)	62
Revisión de bases (obras)	20
Asesorías a procedimientos de contratación (CAAS)	34
Asesorías a procedimientos de contratación (COUSRM)	9
Asesoría en eventos públicos de adquisiciones, arrendamientos y servicios	176
Asesoría en eventos públicos de obras y servicios relacionados con las mismas	50
Total	351

Tabla 253. Transparencia y acceso a la información

Concepto	Total
Solicitudes de acceso a la información atendidas	119
Recursos de revisión atendidos	9
Dependencias que cumplen con obligaciones de transparencia	28
Total	156

Tabla 254. Resultados en transparencia

Resultados	Total
Calificación por cumplimiento de obligaciones de transparencia	10
Total	10

Consejo Universitario

Tabla 255. Sesiones

Sesiones	2023	2024	2025
Solemnes	4	3	3
Ordinarias	4	4	4
Extraordinarias	13	3	2
Total	21	10	9



Tabla 256. Comisiones institucionales

Comisión	Cantidad
Comisión Institucional de Seguridad en Salud	6
Comisión Mixta de Jubilación	4
Comisión Operativa de Incorporación	3
Comité de Adquisiciones de la UAEH	41
Comité de Tecnologías de Información y Comunicación	4
Contratación de Profesor (a) por Asignatura	2
Contratación Profesor (a) Investigador (a) de Tiempo Completo	2
Estímulo al Desempeño del Personal Docente Ejercicio 2024-2025	2
Grupo Interdisciplinario de Gestión Documental y Administración de Archivos de la UAEH	3
Retiro Voluntario	2
Revalidación de Estudios	2
Selección y Admisión	6
Total	77

Consejo Estudiantil Universitario del Estado de Hidalgo (CEUEH)

Tabla 257. Actividades realizadas

Actividad
Vinculación nacional con la Confederación Nacional de Estudiantes Mexicanos (CONEM), integrada por 15 universidades, mediante la realización de visitas institucionales a Querétaro, Guadalajara, Morelos, Chihuahua y Nayarit, así como la participación en su proceso de renovación, logrando la representación del CEUEH en el Comité Ejecutivo Nacional a través de la Secretaría de Igualdad Sustantiva y de Género.
Organización de la Primera Jornada Estudiantil de Planeación, Evaluación y Fortalecimiento Institucional en coordinación con autoridades universitarias, en la que se presentaron y analizaron proyectos por cada escuela; los resultados se describen en el documento anexo.
Vinculación con el Instituto Mexicano de la Juventud (IMJUVE) a través de las jornadas <i>Tequios por la Paz</i> , participando en la conferencia matutina del 26 de septiembre encabezada por la presidenta Claudia Sheinbaum.
Realización del primer campamento para líderes estudiantiles enfocado en el desarrollo de liderazgo y el fortalecimiento de la identidad e historia universitaria.
Elaboración del Manual de Consejeros Técnicos Alumnos como herramienta para fortalecer la participación y la representación estudiantil.
Sostenimiento de reuniones de vinculación con direcciones estratégicas orientadas al fortalecimiento integral del sector estudiantil.
Entrega de más de 200 apoyos económicos a estudiantes contribuyendo a su permanencia y bienestar académico.
Realización de dos tours generales de contacto acercando al comité ejecutivo del CEUEH a la comunidad universitaria.



Voluntariado Universitario

Tabla 258. Actividades realizadas por tipo

Tipo de actividad	2023	2024	2025
Comunitarias y formativas	10	12	18
Cursos y talleres	6	5	4
Campañas	3	3	3
Total	19	20	25

Tabla 259. Actividades formativas y comunitarias

No.	Actividad	Descripción	Asistentes
1	Conferencia Naranja	En el marco del Día Naranja se llevó a cabo la conferencia "Alimentación saludable en la menopausia: prevención de enfermedades cardiovasculares", impartida por el Dr. Diego Estrada Luna, profesor investigador del Instituto de Ciencias de la Salud.	Más de 20 personas
2	La química en tus manos	Taller de química para niñas y niños de 7 a 12 años realizado durante Consejo Técnico, en colaboración con el Área Académica de Química y Química en Alimentos del Instituto de Ciencias Básicas e Ingeniería.	Más de 30 niñas y niños
3	La química en tus manos segunda parte	Segunda sesión con elaboración de jabones en la Unidad Central de Laboratorios.	Más de 30 niñas y niños
4	Niñez universitaria	Celebración del Día del Niño mediante una feria recreativa dirigida a hijas e hijos del personal administrativo.	Más de 120 niñas y niños
5	La química en tus manos tercera parte	Elaboración de barras de cereal y gomitas nutritivas para promover hábitos saludables.	Más de 25 niñas y niños
6	Con alegría para papá	Celebración del Día del Padre con el personal administrativo.	Más de 100 padres
7	La química en tus manos cuarta parte	Sesión final del taller abordando conceptos como densidad y solubilidad.	Más de 25 niñas y niños
8	Con alegría para papá	Evento conmemorativo con desayuno y convivencia para adultos mayores.	Más de 100 personas
9	Día del abuelo: De Puro corazón	Curso de verano digital sobre programación y pensamiento lógico.	Más de 100 personas
10	Digi kids 3	Curso de verano con actividades culinarias y sensoriales.	Más de 25 niñas y niños
11	La química en Verano	Conferencia sobre preparación de loncheras nutritivas.	Más de 15 madres y padres
12	Lonchera saludable	Conferencia impartida en el ICBI sobre alimentación saludable.	Más de 80 personas
13	Importancia de los antioxidantes en los alimentos y salud humana	Actividades lúdicas para promover habilidades motrices y sociales.	Más de 30 niñas y niños



No.	Actividad	Descripción	Asistentes
14	Juegos de antes, diversión de siempre	Entrega de regalos a hijas e hijos del personal administrativo.	Más de 120 niñas y niños
15	Entrega de obsequios navideños a las y los hijos del personal administrativo de la UAEH	Evento anual de convivencia familiar universitaria.	Más de 300 asistentes
16	Tradicional encendido de luces navideñas: Tradición que nos une en un solo corazón	Entrega de obsequios en unidades académicas externas.	Más de 100 asistentes
17	Entrega de obsequios navideños a las y los hijos del personal administrativo que labora en unidades académicas externas	Entrega de obsequios para las y los hijos del personal administrativo de las Escuelas Superiores de Atotonilco de Tula, Tepeji del Río y Tlahuelilpan, así como la Escuela Preparatoria Número 6.	Más de 150 asistentes
18	Entrega de obsequios navideños a las y los hijos del personal administrativo del ICAP	Entrega de obsequios para las y los hijos del personal administrativo del Instituto de Ciencias Agropecuarias y de la Escuela Preparatoria Número 2.	Más de 150 asistentes

Tabla 260. Cursos de artesanía textil y decorativa

Curso	Descripción	Asistentes
Bordado de Tenango 1 Repujado intermedio Bordado de Tenango 2 Bordado Mexicano	Los cursos se llevan a cabo con el propósito de fomentar la creatividad, fortalecer la convivencia social y desarrollar habilidades, promoviendo la inclusión y la cohesión entre la universidad y la comunidad.	Más de 150 personas

Tabla 261. 2ª Campaña "En Abrigo de la Garza", edición 2025

Lugar	Descripción	Asistentes
Acaxochitlán: Escuela Preparatoria Número 8; comunidades de: Santa Anna, Cuaunepantla, Santa María Asunción, San Mateo Hueytlalpan, Telpalcingo	La campaña "En Abrigo de la Garza", tiene como objetivo principal brindar apoyo a la población en situación de vulnerabilidad durante la temporada decembrina, mediante la donación de cobijas o frazadas nuevas a quienes más lo necesitan. Los objetivos específicos de la campaña fueron: Generar un vínculo entre la sociedad y la institución, reflejando la solidaridad y empatía de la comunidad universitaria. Transmitir un mensaje de unidad y apoyo a las familias beneficiadas. Promover la salud y el bienestar de las personas que recibieron los donativos.	3,410 asistentes
Apan: Comunidad de Chimalpa		
Atotonilco el Grande: Montecillo, Apipilhuasco, Los Sabinos		
Ciudad Sahagún: Comunidad de Irolo		
Pachuca: Kinder Laura Lugo, Primaria Arnulfo Islas, Primaria Guadalupe Victoria		
Real del Monte: Santa Rosalía (Primaria Filomeno Mata, Kinder Luis Donald Colosio), Ciénega Larga, Tezoantla, Barrio el Hiloche		
Tepeji del Río: Primaria Gabino Barreda, Kinder María Montessori		
Tulancingo: Escuela Preparatoria Número 2, Escuela Preparatoria Jorge Berganza; comunidades de: Tepalcingo, Santa Ana, Hueytlalpan, Huitititla, San Vidal, Viveros de la Loma, Santa Teresa, Los Pinos, 2 de Agosto		



Tabla 262. Campañas solidarias de recaudación y acopio 2025

Campaña	Descripción	Cantidad recaudada
“Teletón”	Cada año, el Voluntariado Universitario se suma al reto Teletón con el objetivo de apoyar un caso a través de la estrategia de crowdfunding. En esta ocasión fue mediante la modalidad de boteo.	Más de 6 mil pesos.
“Garzatón”: apoyo por inundaciones	A través del Voluntariado Universitario, se invitó a la comunidad universitaria y a la sociedad en general a participar en el “Garzatón”, una iniciativa enfocada en la recolección de víveres destinados a apoyar a las personas de comunidades afectadas.	Más de 60 toneladas.

Fundación Hidalguense, A.C.

Tabla 263. Actividades permanentes

Actividad	2023	2024	2025
Yoga	1,044	987	1,302
Tai Chi Chuan	1,061	1,652	1,131
Actividad física y baile	244	440	
Manejo y uso de silla de ruedas	244	104	
Adiestramiento canino	440	325	480
Clases culturales	556	556	636
Clases de estimulación temprana	1,496		
Total	5,085	4,064	3,549

Tabla 264. Talleres de capacitación por tipo de actividad

Taller	2023		2024		2025	
	Talleres	Beneficiarios	Talleres	Beneficiarios	Talleres	Beneficiarios
Productivos	156	2,405	115	1,343	181	2,211
Artesanales	136	2,351	56	912	33	293
Dirigido a niños	9	457	6	340	9	381
Profesionalización	15	416	39	1,586	8	60
Pláticas de salud mental y emocional			46	3,054	17	346
Pláticas de envejecimiento activo	34	426	26	858	90	856
Pláticas en el ámbito de Biodiversidad			53	2,943		
Webinarios en línea	37	1,545	46	2,070		
Pláticas de prevención del cáncer de mama			3	153	7	356
Total	387	7,600	390	13,259	345	4,503



Tabla 265. Consultas médicas y actividades de salud

Actividad	2023		2024		2025	
	Consultas	Servicios	Consultas	Servicios	Consultas	Servicios
Unidad de atención social	725	1,835	593	1,214	293	1,728
Unidad de odontopediatría	292	377	517	1,034	116	178
Unidad de mastografía				580		882
Brigadas de atención a la salud bucal	252	541				
Jornada médica de salud gratuita para la mujer "Alma de Rosa"	194	301	255	440		
Total	1,463	3,054	1,365	3,268	409	2,788

Tabla 266. Actividades de arte y cultura

Actividad	2023		2024		2025	
	Presentaciones	Asistentes	Presentaciones	Asistentes	Presentaciones	Asistentes
Presentaciones editoriales	2	147	1	70	1	58
Exposiciones artísticas	3	2,956	5	4,574	4	3,200
Total	5	3,103	6	4,644	5	3,258



Índice de figuras

Figura 1 Mapa del Estado de Hidalgo	11
Figura 2 Porcentaje de aspirantes por nivel educativo	22
Figura 3 Porcentaje de aceptados por género	23
Figura 4 Comportamiento de la matrícula atendida	31
Figura 5 Porcentaje de la matrícula atendida por nivel educativo	31
Figura 6 Mapa del Estado de Hidalgo (matrícula atendida por municipio)	33
Figura 7 Porcentaje de la matrícula atendida por género	34
Figura 8 Porcentaje de matrícula atendida en el nivel superior por área del conocimiento	38
Figura 9 Comportamiento de la matrícula auditada	43
Figura 10 Porcentaje de la matrícula auditada por nivel educativo	43
Figura 11 Mapa del Estado de Hidalgo (matrícula auditada por municipio)	45
Figura 12 Porcentaje de la matrícula auditada por género	46
Figura 13 Porcentaje de la matrícula auditada por área del conocimiento	51
Figura 14 Comportamiento de los egresados	63
Figura 15 Porcentaje de egresados por género	63
Figura 16 Capacitaciones con resultado aprobatorio por tipo de curso	93
Figura 17 Porcentaje de la productividad científica y académica	109
Figura 18 Porcentaje de la productividad científica y académica por instituto	110
Figura 19 Porcentaje de la productividad científica y académica por escuela superior	111
Figura 20 Porcentaje de profesores de tiempo completo en el SNII	113
Figura 21 Porcentaje del PAU ejercido por función	205
Figura 22 Porcentaje del PAU ejercido por capítulo del gasto	206
Figura 23 Porcentaje de los recursos obtenidos de fondos extraordinarios	206
Figura 24 Porcentaje de personal por tipo de contrato	207
Figura 25 Porcentaje de personal por género	207
Figura 26 Porcentaje de evaluaciones por audiencia	211
Figura 27 Resultados de la evaluación docente por dimensión	211



Siglas

AICE: Agencia Internacional de Calidad Educativa A.C..
AMOCVIES: Asociación Mexicana de Órganos de Control y Vigilancia en Instituciones de Educación
APEUAEH: Asociación de Personal Académico de la UAEH
BBVA: Banco Bilbao Vizcaya Argentaria
BIBLAT: Índice y repositorio de publicaciones académicas de América Latina y el Caribe
CAAS: Comité de Adquisiciones, Arrendamientos y Servicios
CACEB: Consejo para la Acreditación de la Educación en Biología
CACECA: Consejo de Acreditación en Ciencias Administrativas, Contables y Afines
CACEI: Consejo de Acreditación de la Enseñanza de la Ingeniería, A.C..
CAESA: Consejo para la Acreditación de la Educación Superior en Administración
CENEVAL: Centro Nacional para la Evaluación de la Educación Superior
CEPPE: Consejo para la Evaluación de Programas Educativos
CETYS: Centro de Enseñanza Técnica y Superior
CEUAEH: Consejo Estudiantil Universitario de la UAEH
CEUEH: Consejo Estudiantil Universitario del Estado de Hidalgo
CIEES: Comités Interinstitucionales para la Evaluación de la Educación Superior
CISA: Centro Integral de Servicios Académicos
CITNOVA: Consejo de Ciencia, Tecnología e Innovación de Hidalgo
CNEIP: Consejo Nacional para la Enseñanza e Investigación en Psicología
COAPEHUM: Consejo para la Acreditación de Programas Educativos en Humanidades
COIL: Collaborative Online International Learning
COMAEF: Consejo Mexicano para la Acreditación de la Educación Farmacéutica, A.C..
COMAEN: Consejo Mexicano para la Acreditación de la Educación Médica
CONAC: Consejo Nacional de Armonización Contable
CONADEMS: Consejo Nacional para el Desarrollo del Deporte en la Educación Media Superior A.C..
CONAECQ: Consejo Nacional para la Evaluación de programas de Ciencias Químicas, A.C..
CONAEDO: Consejo Nacional de Educación Odontológica
CONAET: Consejo Nacional para la Calidad de la Educación Turística
CONCAPREN: Consejo Nacional para la Calidad de Programas Educativos en Nutriología, A.C..
CONDDE: Consejo Nacional del Deporte de la Educación Superior, A.C..
COUSRM: Comité de Obras Universitarias y Servicios Asociados
CRETI: Manejo Integral de Residuos Peligrosos Corrosivos, Reactivos, Explosivos, Tóxicos e Inflamables
CSIC: Consejo Superior de Investigaciones Científicas
CUMEX: Consorcio de Universidades Mexicanas
DPU: Dhurakij Pundit University
EGEL: Examen General de Egreso para la Licenciatura
FAM: Fondo de Aportaciones Múltiples
FIA: Fundação Instituto de Administração
FINI: Festival Internacional de la Imagen
FUL: Feria Universitaria del Libro
GRANA: Generation of Resources for Accreditation in Nations of the America
IA: Instituto de Artes
ICBI: Instituto de Ciencias Básicas e Ingeniería
ICEA: Instituto de Ciencias Económico Administrativas
IES: Instituciones de Educación Superior
INBAL: Instituto Nacional de Bellas Artes y Literatura
INTEC: Instituto Tecnológico de Santo Domingo
IPN: Instituto Politécnico Nacional
ITESM: Instituto Tecnológico y de Estudios Superiores de Monterrey
KKU: Khon Kaen University
LGAC: Líneas de Generación y Aplicación del Conocimiento



Siglas

NCU: The NorthCap University
OJS: Open Journal Systems
OSUAEH: Orquesta Sinfónica de la Universidad Autónoma del Estado de Hidalgo
PAU: Presupuesto Anual Universitario
PILA: Programa de Intercambio Académico Latinoamericano
PRODEP: Programa para el Desarrollo Profesional Docente
PROIINSO: Programa Institucional de Inclusión Social
PTC: Profesores de Tiempo Completo
QS: Rankings: Quacquarelli Symonds rankings
RIA: Repositorio Institucional Abierto
RPBI: Residuos Peligrosos, Biológicos e Infecciosos
SECIHTI: Secretaría de Ciencia, Humanidades, Tecnología e Innovación
SEP: Secretaría de Educación Pública
SIGA: Sistema de Gestión Ambiental
SIGEC: Sistema de Gestión de la Calidad
SIGERS: Sistema de Gestión de Responsabilidad Social
SIGI: Sistema Integral de Gestión Institucional
SIR: SCImago Institutions Rankings
SNII: Sistema Nacional de Investigadores e Investigadoras
SNP: Sistema Nacional de Posgrados
SSHE: Swiss School of Higher Education
THE: Times Higher Education Rankings
TIC: Tecnologías de Información y Comunicación
UAEH: Universidad Autónoma del Estado de Hidalgo
UAG: Universidad Autónoma de Guadalajara
UDEM: Universidad de Monterrey
UDG: Universidad de Guadalajara
UDLAP: Universidad de las Américas Puebla
UEES: Universidad Espíritu Santo
UEMS: Union Européenne de Médecins Spécialistes / Universidade Estadual de Mato Grosso do Sul
UFV: University of the Fraser Valley
UIDE: Universidad Internacional de Ecuador
UNAM: Universidad Nacional Autónoma de México
UNAS: Universitاس Nasional
UNITEC: Universidad Tecnológica de México
UNNE: Universidad Nacional del Nordeste
UP: Universidad Panamericana
UPAEP: Universidad Popular Autónoma del Estado de Puebla
UPB: Universidad Privada Boliviana
UPC: Universidad Peruana de Ciencias Aplicadas
UVM: Universidad del Valle de México



Glosario de términos

Atención a la demanda: Relación entre la matrícula atendida en educación superior y la población en edad típica de cursar este nivel, utilizada para medir la capacidad del sistema educativo para absorber la demanda social de educación superior.

Aprobación: Resultado académico que acredita que un estudiante cumplió satisfactoriamente con los criterios de evaluación establecidos para una asignatura o unidad de aprendizaje.

Beca: Apoyo económico otorgado a estudiantes para favorecer la permanencia y conclusión de estudios, conforme a reglas de operación de programas institucionales o gubernamentales.

Claustro Honorario Internacional: Conjunto de académicos de reconocido prestigio internacional que colaboran honoríficamente con una institución en actividades académicas o de asesoría.

Eficiencia terminal: Relación porcentual entre el número de estudiantes que egresan o se titulan y el total que ingresó a una cohorte específica, dentro del tiempo establecido en el plan de estudios.

Egreso: Condición académica que adquiere el estudiante al haber cubierto la totalidad de los créditos del plan de estudios correspondiente.

Matrícula atendida: Total de alumnos inscritos oficialmente durante el año escolar, correspondiente a los ciclos enero-junio y julio-diciembre, considerando un único registro por alumno; el cálculo incorpora el nuevo ingreso y el reingreso del ciclo enero-junio y el nuevo ingreso de julio-diciembre.

Matrícula auditada: Matrícula escolar cuya información ha sido verificada mediante auditoría externa realizada por la AMOCVIES, con el propósito de validar la información reportada a la Secretaría de Educación Pública (SEP) y a la Cámara de Diputados.

Movilidad internacional: Proceso mediante el cual estudiantes o personal académico realizan una estancia académica temporal en instituciones de educación superior ubicadas en el extranjero, en el marco de acuerdos o programas de cooperación internacional, con fines de formación, docencia, investigación o intercambio académico, y con reconocimiento académico, de acuerdo con la normatividad institucional aplicable.

Movilidad nacional: Proceso mediante el cual estudiantes o personal académico realizan una estancia académica temporal en instituciones de educación superior ubicadas dentro del territorio nacional, en el marco de convenios de colaboración interinstitucional, con el propósito de cursar asignaturas, desarrollar actividades de docencia, investigación o formación, y con reconocimiento académico o administrativo, conforme a la normatividad vigente.

Prácticas profesionales: Estancias formativas en entornos laborales que permiten al estudiante fortalecer competencias profesionales vinculadas a su programa educativo.

Productividad académica de los PTC: Producción académica integral del Personal de Tiempo Completo que incluye docencia, investigación, tutorías, dirección de tesis y gestión académica.

Productividad científica de los PTC: Conjunto de productos derivados de actividades de investigación desarrolladas por el Personal de Tiempo Completo, tales como artículos, libros, patentes y proyectos.

Programa educativo de calidad: Programa académico que ha sido evaluado externamente y reconocido por organismos acreditadores o evaluadores oficiales, como los CIEES o el Programa Nacional de Posgrados de Calidad (PNPC).

Ranking THE: Ranking mundial de universidades elaborado por Times Higher Education que evalúa enseñanza, investigación, calidad de la investigación, perspectiva internacional e industria.

Ranking Webometrics: Clasificación internacional que evalúa universidades con base en su visibilidad web, acceso abierto y excelencia investigadora, elaborada por el Consejo Superior de Investigaciones Científicas (CSIC).

Ranking: Sistema de clasificación comparativa de instituciones de educación superior con base en indicadores académicos, científicos, de visibilidad o impacto.

Retención del primero al tercer semestre: Indicador que mide el porcentaje de estudiantes que permanecen inscritos de manera continua desde el primer hasta el tercer semestre de un programa educativo, respecto al total que ingresó en una cohorte determinada.

SCImago Institutions Rankings (SIR): Ranking internacional que evalúa instituciones de investigación mediante indicadores de desempeño científico, innovación e impacto social, con base en datos de Scopus.

Servicio social: Actividad formativa obligatoria mediante la cual los estudiantes aplican sus conocimientos en beneficio de la sociedad, conforme a la legislación vigente.

Titulación: Proceso mediante el cual el egresado obtiene el título o grado académico autorizado oficialmente, una vez cumplidos los requisitos académicos y administrativos.



Directorio

Dr. Octavio Castillo Acosta
Rector

Mtra. Lidia García Anaya
Presidenta del Patronato Universitario

Mtro. Julio César Leines Medécigo
Secretario General

Mtra. Elsa Leonor Ángeles Vera
Defensora Universitaria

Dr. Armando Peláez Acero
Director del Instituto de Ciencias Agropecuarias

Mtro. Gabriel Vergara Rodríguez
Director interino del Instituto de Ciencias Básicas e Ingeniería

Dra. Arlén Cerón Islas
Directora del Instituto de Ciencias Económico Administrativas

M.C. José Antonio Hernández Vera
Director interino del Instituto de Ciencias de la Salud

Mtra. Ivonne Juárez Ramírez
Directora del Instituto de Ciencias Sociales y Humanidades

Lic. Juan Manuel Camacho Bertrán
Director interino del Instituto de Artes

Mtro. Daniel Alberto Sánchez Cabrera
Director interino de la Escuela Superior de Actopan

L.S.C. Patricia Emilia Gutiérrez Oviedo
Directora de la Escuela Superior de Atotonilco de Tula

Dr. Otilio Arturo Acevedo Sandoval
Director interino de la Escuela Superior de Tlahuelilpan

Mtro. Enrique Espinosa Aquino
Director interino de la Escuela Superior de Apan

Dr. Rafael Granillo Macías
Director de la Escuela Superior de Ciudad Sahagún

Lic. Armando Zunzunegui Escamilla
Director interino de la Escuela Superior de Huejutla

Mtra. Sandra Zapata Salinas
Directora de la Escuela Superior de Tizayuca

Dr. César Amador Ambríz
Director de la Escuela Superior de Zimapán

Mtro. Guadalupe Israel Flores Ariza
Director de la Escuela Superior de Tepeji del Río

Dr. Juan Gabriel Zamora Jiménez
Director de la Escuela Preparatoria Número 1

Lic. Julia María Magdalena Rodríguez Sosa
Directora de la Escuela Preparatoria Número 2

L.S.C. José Miguel Martínez Martínez
Director de la Escuela Preparatoria Número 3

Mtro. Heriberto Sánchez Costeira
Director de la Escuela Preparatoria Número 4

Mtro. Ignacio Sarmiento Vargas
Director de la Escuela Preparatoria Número 5

Lic. José Luis Gil Chávez
Director de la Escuela Preparatoria Número 6

Lic. en Comp. Isaías Guzmán Lerma
Director de la Escuela Preparatoria Número 7

L.A.P. Hegel Martínez Baños
Director provisional de la Escuela Preparatoria Número 8

Dr. Jesús Osiris Leines Medécigo
Director de la Escuela Preparatoria Número 9 Doctor Daniel Reséndiz Núñez

Mtra. Hannia Ingrid Salinas González
Contralora General

Dr. Orlando Ávila Pozos
Coordinador de la División Académica

Dr. Jorge Zuno Silva
Coordinador de la División de Investigación, Desarrollo e Innovación

Lic. Marco Antonio Alfaro Morales
Coordinador de la División de Extensión de la Cultura y el Deporte

Mtro. José Fernando Enciso Ruiz
Coordinador de la División de Vinculación e Internacionalización

Mtra. Consuelo Goytortúa Coyoli
Coordinadora de Administración y Finanzas

L.C. Gabriela Mejía Valencia
Directora General de Planeación

Mtro. Tomás Roberto Herrera González
Director de Estudios Estratégicos y Desarrollo Institucional

Mtro. Rafael Hernández Hernández
Director General Jurídico

Dr. Jesús Israel Monroy Muñoz
Director General de Evaluación

Mtra. Citlali Anahí Monzalvo López
Directora General de Comunicación Social

L.C.C. Ignacio Cárdenas Roldán
Director General del Sistema Universitario de Medios Autónomos

Dr. Roberto Rodríguez Gaona
Director del Colegio de Posgrado

Lic. Edward Amador Pliego
Director del Centro de Lenguas

L.E.L.I. Diana Matxalen Hernández Cortés
Directora del Centro de Educación Continua y a Distancia



Universidad Autónoma del Estado de Hidalgo