



UNIVERSIDAD AUTÓNOMA  
DEL ESTADO DE HIDALGO

2017

2016

2015

2014

2013

2012

2011

# Tercer Informe

De la Administración Universitaria  
Humberto Augusto Veras Godoy  
RECTOR

# Anuario Estadístico 2013



[www.uaeh.edu.mx](http://www.uaeh.edu.mx)



# Anuario Estadístico 2013

## Cuidado editorial

Lic. María Guadalupe Hernández García

## Edición

M. en A. Edgar Martínez Torres

M. en C. Luis Rodolfo Samperio Llano

## Diseño de Imagen

D.C.G. Gerardo Ortega Rodríguez

## ISBN:

© Universidad Autónoma del Estado de Hidalgo

Abasolo 600, Pachuca de Soto, Hidalgo, México, CP 42000.

Prohibida la reproducción parcial o total de esta obra

Sin el consentimiento de la UAEH.

Universidad Autónoma del Estado de Hidalgo

Marzo 2014







# Presentación



La Universidad Autónoma del Estado de Hidalgo (UAEH) presenta su *Anuario Estadístico 2013* elaborado a partir de la información contenida en los registros de las diversas áreas académicas, financieras y de capital humano que conforman esta casa de estudios.

En la presente edición se incluyen datos estadísticos de los cuatro últimos años, lo que permite al lector inferir y realizar comparaciones bajo diversos criterios e indicadores, sobre la base del crecimiento de la UAEH, en el marco del Plan de Desarrollo Institucional 2011-2017.

Este documento contribuye, entre otros aspectos, a la difusión de la información más relevante acerca de nuestra misión, a través de la cuantificación y el avance de los principales indicadores de desarrollo y resultados académicos, así como a partir de los indicadores de gestión financiera y de personal. Esta publicación representa, por tanto, una tarea sostenida en el tiempo; como tal, esta forma parte de una secuencia continua de datos recopilados, lo que constituye un valioso insumo para fines de investigación y la toma de decisiones en el ámbito del quehacer cotidiano de la comunidad de esta casa de estudios y para quienes les sea útil.

Hoy día, consideramos un deber entregar la información de nuestra gestión a los diferentes actores de la sociedad. En esta búsqueda de la globalización de la información, la UAEH asume el compromiso de la transparencia y la rendición de cuentas.

**Mtro. Humberto Augusto Veras Godoy**

**Rector**

Marzo, 2014





# Contenido

<b>DOCENCIA</b> .....	<b>11</b>
<b>Oferta educativa</b> .....	<b>11</b>
Oferta educativa (periodo 2010 - 2013) .....	11
Oferta educativa por nivel (2013) .....	12
Oferta educativa por instituto y escuela (2013) .....	12
<b>Aspirantes</b> .....	<b>13</b>
Aspirantes (periodo 2010 - 2013) .....	13
Aspirantes aceptados (periodo 2010 - 2013) .....	13
Atención a la demanda (periodo 2010 - 2013) .....	14
Aspirantes por género (2013) .....	15
Aspirantes por nivel educativo (2013) .....	15
Atención a la demanda por nivel educativo (2013) .....	16
Aspirantes por nivel educativo y género (2013) .....	17
Aspirantes por unidad académica (2013) <sup>1</sup> .....	17
Aspirantes por unidad académica y género (2013) .....	18
Aspirantes por escuela o instituto y programa educativo (2013) .....	18
Mapa de aspirantes distribuidos por municipio (2013) .....	21
Aspirantes a licenciatura por régimen de bachillerato (2013) .....	22
Aspirantes a licenciatura por tipo de bachillerato (2013) .....	22
Aspirantes a licenciatura y profesional asociado por entidad federativa de procedencia (2013) .....	22
Aspirantes a licenciatura y profesional asociado por municipio de procedencia del estado de Hidalgo (2013) .....	23
<b>Población</b> .....	<b>25</b>
Población escolar por nivel educativo (periodo 2010 - 2013) .....	25
Población escolar por nivel educativo y género (2013) .....	26
Población escolar por área de conocimiento (periodo 2010 - 2013) .....	27
Población escolar por área de conocimiento y género (2013) .....	28
Población escolar de nivel medio superior (Bachillerato General) (2013) .....	29
Población escolar por instituto y escuela superior (2013) .....	29
Población escolar por espacio universitario, programa educativo y género (2013) .....	29
Mapa de la población escolar (2013) .....	33
Población escolar del Sistema de Universidad Virtual (periodo 2010 - 2013) .....	34
Población escolar del Sistema de Universidad Virtual (2013) .....	35
Matrícula en programas de licenciatura y profesional asociado de calidad (2013) .....	35
Matrícula en programas de calidad por instituto y escuela superior (2013) .....	35
Programas educativos en el Programa Nacional de Posgrados de Calidad (PNPC) (2013) .....	37
<b>Aprobación</b> .....	<b>38</b>
Aprobación en examen ordinario por nivel educativo (2013) .....	38
Aprobación en examen ordinario por género (2013) .....	39
Aprobación en examen ordinario por programa educativo (2013) .....	39
<b>Retención</b> .....	<b>45</b>
Retención del 1° al 2° ciclo por nivel educativo (periodo 2010 - 2013) .....	45
Retención del 1° al 2° ciclo por nivel educativo (2013) .....	46
Retención del 1° al 2° ciclo de profesional asociado y licenciatura (2013) .....	46
<b>Egresados</b> .....	<b>48</b>
Egresados por nivel educativo (periodo 2010 - 2013) .....	48
Egresados por nivel educativo y género (2013) .....	49
Egresados de bachillerato y licenciatura por programa educativo (2013) .....	49
<b>Eficiencia terminal</b> .....	<b>52</b>
Eficiencia terminal de bachillerato y licenciatura (periodo 2010 - 2013) .....	52
Eficiencia terminal de licenciatura, profesional asociado y educación media superior (2013) .....	52



Eficiencia terminal por instituto y escuela superior (2013) .....	53
Eficiencia terminal por instituto, escuela superior y programa educativo (2013) .....	54
<b>Titulación .....</b>	<b>56</b>
Títulos y grados emitidos por nivel de estudios y género (2013) .....	56
Títulos de licenciatura por programa educativo y género (2013) .....	56
Exámenes de grado por instituto y programa educativo (2013) .....	58
<b>Sistema incorporado .....</b>	<b>59</b>
Matrícula en el sistema incorporado (periodo 2010 - 2013) .....	59
Matrícula en el sistema incorporado por nivel educativo y género (2013) .....	60
Matrícula en el sistema incorporado por escuela y género en nivel superior (2013) .....	60
Matrícula en el sistema incorporado por escuela y género en nivel medio superior (2013) .....	60
<b>Sistema virtual .....</b>	<b>61</b>
Videoconferencias (2013) .....	61
Uso de videoconferencias por tipo de usuario (2013) .....	61
Uso de videoconferencias por salas (2013) .....	62
Listado de videoconferencias (2013) .....	63
<b>Becas a estudiantes .....</b>	<b>64</b>
Por tipo de beca (2013) .....	64
Programa de Becas PRONABES (2013) .....	65
Programa de Becas “Oportunidades” por género, en escuelas preparatorias dependientes e incorporadas (2013) .....	67
Programa de Becas de Reconocimiento al Mérito Académico (2013) .....	68
Programa de Becas Bachillerato UAEH (2013) .....	70
Programa de Becas Bachillerato SEP (2013) .....	70
Programa de Becas Becanet (2013) .....	71
Becas de inscripción por tipo y género (2013) .....	71
<b>Tutorías .....</b>	<b>72</b>
Tutorías por nivel educativo (2013) .....	72
Tutorías por escuela (2013) .....	72
Tutorías por instituto (2013) .....	73
Tutorías por escuela superior (2013) .....	73
Tutorías del Sistema de Universidad Virtual (2013) .....	73
<b>Asesorías .....</b>	<b>74</b>
Asesorías por nivel educativo (2013) .....	74
Asesorías por escuela (2013) .....	74
Asesorías por instituto (2013) .....	75
Asesorías por escuela superior (2013) .....	75
Asesorías en el Sistema de Universidad Virtual (2013) .....	75
<b>Formación de docentes .....</b>	<b>76</b>
Profesores certificados (periodo 2011 - 2013) .....	76
Total de profesores capacitados por género (2013) .....	76
Total de profesores capacitados por área académica y género (2013) .....	77
Total de profesores capacitados por tiempo de dedicación (2013) .....	78
Total de profesores capacitados por tipo de contrato y área académica .....	79
<b>Formación de docentes por tipo de curso .....</b>	<b>81</b>
Asistentes a los cursos de formación por tipo de curso (2013) .....	81
Asistentes a los cursos de formación por tipo de curso (2013) .....	81
Asistentes a los cursos de formación por área académica y tipo de curso (2013) .....	81
<b>Certificación de docentes .....</b>	<b>83</b>
Total de profesores certificados por tiempo de dedicación (periodo 2011 - 2013) .....	83
Profesores certificados por tipo de certificación (2013) .....	84
Total de profesores certificados por género (2013) .....	84
Total de profesores certificados por unidad académica y género (2013) .....	84
Total de profesores certificados por tipo de contrato y área académica (2013) .....	86



<b>Profesores certificados por tipo de curso .....</b>	<b>87</b>
Asistentes a los procesos de certificación (2013) .....	87
Asistentes a los procesos de certificación por tipo de área de conocimiento (2013) .....	87
Asistentes a los procesos de certificación por área académica y área de conocimiento (2013) .....	88
<b>INVESTIGACIÓN .....</b>	<b>90</b>
<b>Producción científica .....</b>	<b>90</b>
Productividad científica y académica de los PTC (periodo 2010 - 2013) .....	90
Resumen de productividad científica y académica de los PTC por instituto y escuelas superiores (2013) .....	91
Resumen de productividad científica y académica por instituto y área académica (2013) .....	92
Resumen de productividad científica y académica de Escuelas Superiores (2013) .....	98
<b>Capacidad académica .....</b>	<b>103</b>
Capacidad académica (periodo 2010 - 2013) .....	103
Capacidad académica por instituto y escuela superior (2013) <sup>2</sup> .....	104
Capacidad académica por grado máximo de estudios y género (2013) .....	105
Capacidad académica por grado máximo de estudios y género del ICBI (2013) .....	106
Capacidad académica por grado máximo de estudios y género del ICEA (2013) .....	106
Capacidad académica por grado máximo de estudios y género del ICSa (2013) .....	107
Capacidad académica por grado máximo de estudios y género del ICSHu (2013) .....	107
Capacidad académica por grado máximo de estudios y género del ICAp (2013) .....	107
Capacidad académica por grado máximo de estudios y género del IA (2013) .....	107
Capacidad académica por grado máximo de estudios y género de la Escuela Superior de Actopan (2013) .....	108
Capacidad académica por grado máximo de estudios y género de la Escuela Superior de Apan (2013) .....	108
Capacidad académica por grado máximo de estudios y género de la Escuela Superior de Atotonilco de Tula (2013) .....	108
Capacidad académica por grado máximo de estudios y género de la Escuela Superior de Ciudad Sahagún (2013) .....	109
Capacidad académica por grado máximo de estudios y género de la Escuela Superior de Huejutla (2013) .....	109
Capacidad académica por grado máximo de estudios y género de la Escuela Superior de Tepeji del Río (2013) .....	109
Capacidad académica por grado máximo de estudios y género de la Escuela Superior de Tizayuca (2013) .....	110
Capacidad académica por grado máximo de estudios y género de la Escuela Superior de Tlahuelilpan (2013) .....	110
Capacidad académica por grado máximo de estudios y género de la Escuela Superior de Zimapán (2013) .....	110
PTC con reconocimiento PROMEP por grado máximo de estudios y género a nivel institucional (2013) .....	111
PTC con reconocimiento PROMEP por grado máximo de estudios y género del ICBI (2013) .....	111
PTC con reconocimiento PROMEP por grado máximo de estudios y género del ICEA (2013) .....	111
PTC con reconocimiento PROMEP por grado máximo de estudios y género del ICSa (2013) .....	111
PTC con reconocimiento PROMEP por grado máximo de estudios y género del ICSHu (2013) .....	112
PTC con reconocimiento PROMEP por grado máximo de estudios y género del ICAp (2013) .....	112
PTC con reconocimiento PROMEP por grado máximo de estudios y género del IA (2013) .....	112
PTC con reconocimiento PROMEP por grado máximo de estudios y género de la Escuela Superior de Actopan (2013) .....	112
PTC con reconocimiento PROMEP por grado máximo de estudios y género de la Escuela Superior de Apan (2013) .....	113
PTC con reconocimiento PROMEP por grado máximo de estudios y género de la Escuela Superior de Ciudad Sahagún (2013) .....	113
PTC con reconocimiento PROMEP por grado máximo de estudios y género de la Escuela Superior de Huejutla (2013) .....	113
PTC con reconocimiento PROMEP por grado máximo de estudios y género de la Escuela Superior de Tepeji del Río (2013) .....	114
PTC con reconocimiento PROMEP por grado máximo de estudios y género de la Escuela Superior de Tizayuca (2013) .....	114
PTC con reconocimiento PROMEP por grado máximo de estudios y género de la Escuela Superior de Tlahuelilpan (2013) .....	114
PTC con reconocimiento SNI por grado máximo de estudios y género (2013) .....	115
Distribución de PTC en el SNI por nivel (2013) <sup>3</sup> .....	116
<b>Cuerpos académicos .....</b>	<b>116</b>
Cuerpos académicos y LGyAC generales (periodo 2010 - 2013) .....	116



Cuerpos académicos y LGyAC que se cultivan según su grado de consolidación (2013).....	117
Cuerpos académicos y LGyAC que se cultivan según su grado de consolidación del ICBI (2013).....	118
Cuerpos académicos y LGyAC que se cultivan según su grado de consolidación del ICEA (2013).....	118
Cuerpos académicos y LGyAC que se cultivan según su grado de consolidación del ICSa (2013).....	119
Cuerpos académicos y LGyAC que se cultivan según su grado de consolidación del ICSHu (2013).....	119
Cuerpos académicos y LGyAC que se cultivan según su grado de consolidación del ICAp (2013).....	119
Cuerpos académicos LGyAC que se cultivan según su grado de consolidación del IA (2013).....	120
<b>Grupos de Investigación</b> .....	<b>120</b>
Grupos de investigación y LGyAC que se cultivan de la UAEH por instituto y escuelas superiores (2013).....	120
<b>Redes temáticas de Cuerpos Académicos</b> .....	<b>121</b>
Redes temáticas de CA por instituto en las que participa la UAEH (2013).....	121
<b>VINCULACIÓN</b> .....	<b>122</b>
Programas Fundación Educación Superior-Empresa (FESE) - Ingresos (2013).....	122
Programa de Apoyo a Estudiantes Indígenas (PAEI) / Actividades (2013).....	122
PAEI / Apoyos financieros (2013).....	122
PAEI / Movilidad (2013).....	122
<b>Vinculación con el sector social y productivo</b> .....	<b>123</b>
Asesorías y servicios a empresas (2013) <sup>4</sup> .....	123
Asesorías y servicios a empresas por nivel de atención (2013).....	123
Promoción laboral (2013).....	123
Programa de apoyo a empresas incubadas (2013).....	123
Proyectos beneficiados (2013).....	124
Proyectos de vinculación por instituto y escuela (2013).....	124
Proyectos de vinculación por área de interés (2013).....	124
Ingresos por vinculación (2013).....	125
Trámite de marcas (2013).....	125
<b>Educación continua</b> .....	<b>125</b>
Cursos impartidos a nivel institucional (2013).....	125
Cursos de idiomas (2013).....	126
Cursos y diplomados por tipo de asistentes (2013).....	127
<b>Relaciones Internacionales</b> .....	<b>127</b>
Movilidad saliente (2013).....	127
Movilidad entrante (2013).....	132
Becas para estudios de posgrado (2013).....	135
<b>Servicio Social Universitario</b> .....	<b>136</b>
Unidades receptoras de prestadores de servicio social (2013).....	136
Prestadores de servicio social por programa educativo y sector (2013).....	136
Prestadores de servicio social por programa educativo y género (2013).....	138
<b>Prácticas Profesionales</b> .....	<b>139</b>
Unidades receptoras de alumnos de prácticas profesionales (2013).....	139
Practicantes por sector (2013).....	140
Practicantes por género (2013).....	141
Programas de Servicio Social Comunitario (2013).....	143
Beneficiarios de los Programas de Servicio Social Comunitario (2013).....	143
Programa Universitarios en Acción por tipo y total de servicios (2013).....	144
<b>Servicio Social Voluntario</b> .....	<b>145</b>
Personas beneficiadas por el programa Servicio Social Voluntario (2013).....	145
Programa de Unidades de Desarrollo Comunitario por tipo de servicio y total de servicios (2013).....	145
<b>Extensión</b> .....	<b>146</b>
<b>Extensión de la cultura</b> .....	<b>146</b>
XXVI Feria Universitaria del Libro.....	146
Editoriales participantes en la XXVI Feria Universitaria del Libro (FUL).....	147
<b>Promoción cultural</b> .....	<b>149</b>



Presentaciones de grupos de danza (2013) .....	149
Presentaciones de grupos de música (2013) .....	150
Presentaciones de grupos de teatro (2013).....	150
Programas culturales permanentes (2013) .....	151
<b>Ediciones y publicaciones .....</b>	<b>151</b>
Libros publicados (2013) .....	151
<b>Promoción deportiva.....</b>	<b>154</b>
<b>GESTIÓN .....</b>	<b>155</b>
<b>Secretaría General.....</b>	<b>155</b>
Honorable Consejo Universitario .....	155
Comisiones institucionales .....	166
Sesiones de la Comisión de Selección y Admisión (2013).....	169
Licencias otorgadas (2013) .....	170
Convenios (2013) .....	170
<b>Defensor Universitario .....</b>	<b>170</b>
Equidad de género (2013).....	170
<b>Presupuesto Anual Universitario (2013) .....</b>	<b>171</b>
Presupuesto de ingresos 2013 autorizado por el Honorable Consejo Universitario .....	172
<b>Presupuesto de egresos (2013).....</b>	<b>172</b>
Total PAU autorizado por fondo (2013).....	172
Total PAU autorizado por función (2013) .....	172
Total PAU autorizado por programa (2013).....	172
<b>Administración de personal.....</b>	<b>173</b>
Total de personal académico que labora en la UAEH por tipo de contrato y género (2013) .....	173
Personal académico de la UAEH por tiempo de dedicación (2013).....	173
Resumen de personal administrativo (2013).....	177
Personal administrativo por tiempo de dedicación y género (2013).....	177
<b>Infraestructura 2013.....</b>	<b>182</b>
Superficie total de terreno en metros cuadrados y hectáreas (2013) .....	182
Terrenos adquiridos en 2013 .....	183
Superficie y construcción en metros cuadrados (m <sup>2</sup> ) por instituto (2013).....	183
Módulos, aulas, talleres, laboratorios, cubículos y bibliotecas por instituto (2013) .....	186
Áreas de cómputo y canchas deportivas por instituto (2013) .....	189
Superficie y construcción en metros cuadrados de escuelas superiores (2013) .....	189
Módulos, aulas, talleres, laboratorios, cubículos y bibliotecas de escuelas superiores (2013).....	190
Áreas de cómputo, centros de autoaprendizaje y canchas deportivas de escuelas superiores (2013).....	191
Superficie y construcción en metros cuadrados de escuelas preparatorias (2013) .....	192
Módulos, aulas, laboratorios y bibliotecas de escuelas preparatorias (2013).....	192
Áreas de cómputo, centros de lenguas y áreas deportivas de escuelas preparatorias (2013).....	192
Superficie y construcción en metros cuadrados de otros proyectos (2013) .....	192
<b>Servicios académicos.....</b>	<b>194</b>
Autoaprendizaje de idiomas (2013).....	194
Centro de Cómputo Académico (2013) .....	196
Sistema bibliotecario (2013) .....	201
Prácticas realizadas en los laboratorios por instituto y escuela (2013) .....	204
<b>Evaluación .....</b>	<b>205</b>
Número de evaluaciones por audiencia (2013) .....	205
Número de evaluaciones por año (2013).....	205
Resultados de la evaluación docente por dimensión (2013) .....	205
Competencias promovidas en los estudiantes (2013) .....	205
Padrón de Programas de Licenciatura de Alto Rendimiento Académico–EGEL (2013).....	206
Premio CENEVAL al desempeño de excelencia EGEL (2013) .....	207
<b>Gestión de la calidad .....</b>	<b>209</b>



Procesos certificados en el Sistema Institucional de la Calidad (2013) .....	209
Relación de dependencias por proceso certificado (2013) .....	209
Jornadas de asesorías acerca de temas básicos del Sistema Institucional de la Calidad (2013) .....	210
Conferencias dictadas de Gestión de la Calidad y Gestión Ambiental (2013) .....	211
Actualización de la documentación del Sistema Institucional de la Calidad (2013) .....	211
Participación con entidades de Certificación y Evaluación de la Conformidad (2013) .....	211
Cursos impartidos de Gestión de la Calidad y Gestión Ambiental (2013) .....	212
Convenios firmados (2013) .....	212
Programas certificados en el Sistema Institucional de Gestión Ambiental (2013) .....	212
Dependencias certificadas (2013) .....	213
Reconocimientos en Gestión Ambiental (2013) .....	213
Programa de reforestación (agosto 2013) .....	213
<b>Información y sistemas.....</b>	<b>214</b>
Servicios de la Dirección de Información y Sistemas (2013) .....	214
Equipos de cómputo (2013) .....	214
<b>Jurídico.....</b>	<b>215</b>
Entidades con las que la UAEH firmó contratos (2013) .....	215
Proceso de regularización de inmuebles (2013) .....	215
Legislación de la UAEH a 2013 .....	216
<b>Contraloría .....</b>	<b>217</b>
Revisiones (2013) .....	217
Auditorías (2013) .....	217
Solicitudes de Información del Sistema Infomex (2013).....	217





# DOCENCIA

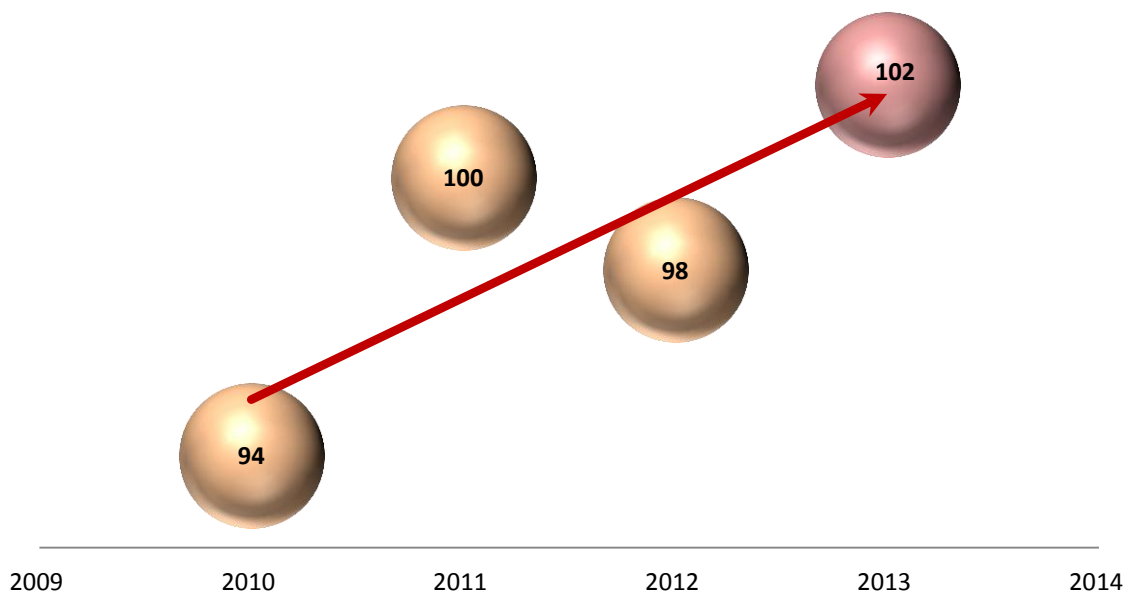
## Oferta educativa

### Oferta educativa (periodo 2010 - 2013)

Nivel	2010	2011	2012	2013
Medio superior	1	1	1	1
Medio superior terminal	1	1	1	1
Profesional asociado	2	1	1	1
Licenciatura	49	52	52	57
Especialidad	13	17	15	14
Maestría	20	20	20	20
Doctorado	8	8	8	8
<b>Total</b>	<b>94</b>	<b>100</b>	<b>98</b>	<b>102</b>

Fuente: Anuarios estadísticos 2010 a 2012, DEEyDI, DGP, UAEH.

Gráfica 1 Evolución de la oferta educativa (periodo 2010 - 2013)





## Oferta educativa por nivel (2013)

Nivel	Oferta educativa
Medio superior	1
Medio superior terminal	1
Profesional asociado	1
Licenciatura	57
Especialidad	14
Maestría	20
Doctorado	8
<b>Total</b>	<b>102</b>

Fuente: Área de Estadística, DEEyDI, DGP, UAEH.

## Oferta educativa por instituto y escuela (2013)

Instituto / Escuela	Medio superior	Medio superior terminal	Profesional asociado	Licenciatura	Especialidad	Maestría	Doctorado	Total
Bachillerato General	1							1
Instituto de Ciencias de la Salud (ICSa)		1		7	13	2		23
Instituto de Ciencias Básicas e Ingeniería (ICBI)				16		8	6	30
Instituto de Ciencias Económico Administrativas (ICEA)				7		2		9
Instituto de Ciencias Sociales y Humanidades (ICSHu)				9	1	5	2	17
Instituto de Ciencias Agropecuarias (ICAp)				6	1			7
Instituto de Artes (IA)				4				4
Escuela Superior de Actopan				3				3
Escuela Superior de Atotonilco de Tula	1			2				3
Escuela Superior de Huejutla				4				4
Escuela Superior de Ciudad Sahagún				3				3
Escuela Superior de Tepeji del Río	1			2				3
Escuela Superior de Tizayuca				5				4
Escuela Superior de Tlahuelilpan			1	3				4
Escuela Superior de Zimapán				2				2
Escuela Superior de Apan				2				2
Sistema de Universidad Virtual	1	1		1	1	2		6
<b>Total</b>	<b>4</b>	<b>2</b>	<b>1</b>	<b>76</b>	<b>16</b>	<b>19</b>	<b>8</b>	<b>125</b>

Fuente: Área de Estadística, DEEyDI, DGP, UAEH.



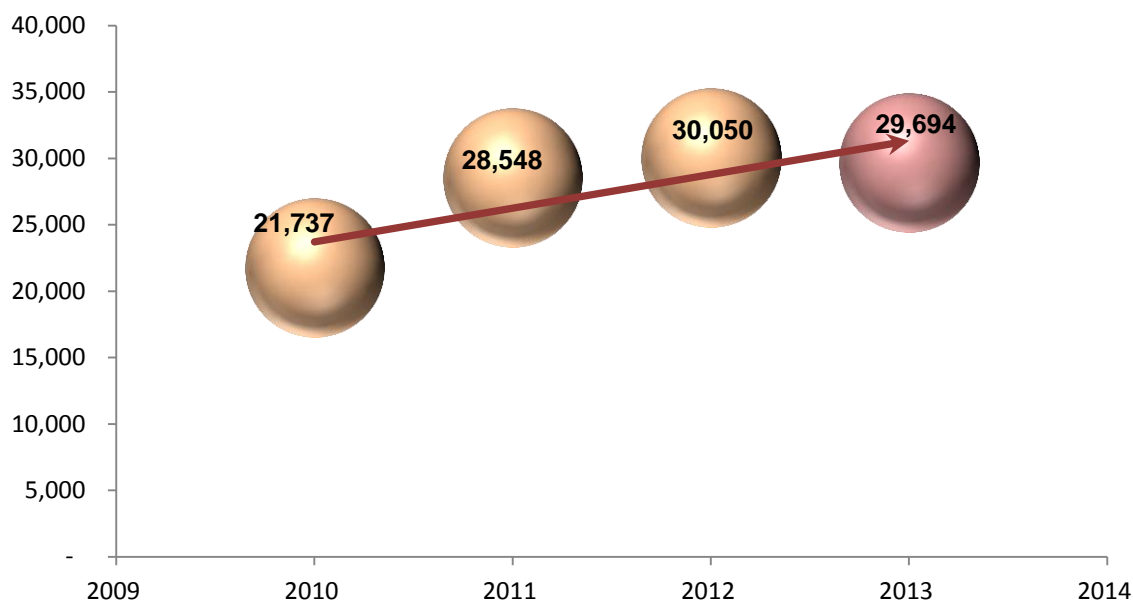
## Aspirantes

### Aspirantes (periodo 2010 - 2013)

Nivel	2010	2011	2012	2013
Licenciatura	15,692	21,442	23,065	23,018
Medio superior	5,828	6,817	6,783	6,649
Profesional asociado	112	166	129	0
Medio superior terminal	105	123	73	27
<b>Total</b>	<b>21,737</b>	<b>28,548</b>	<b>30,050</b>	<b>29,694</b>

Fuente: Área de Estadística, DEEyDI, DGP, UAEH.

Gráfica 2 Evolución de los aspirantes (periodo 2010 – 2013)



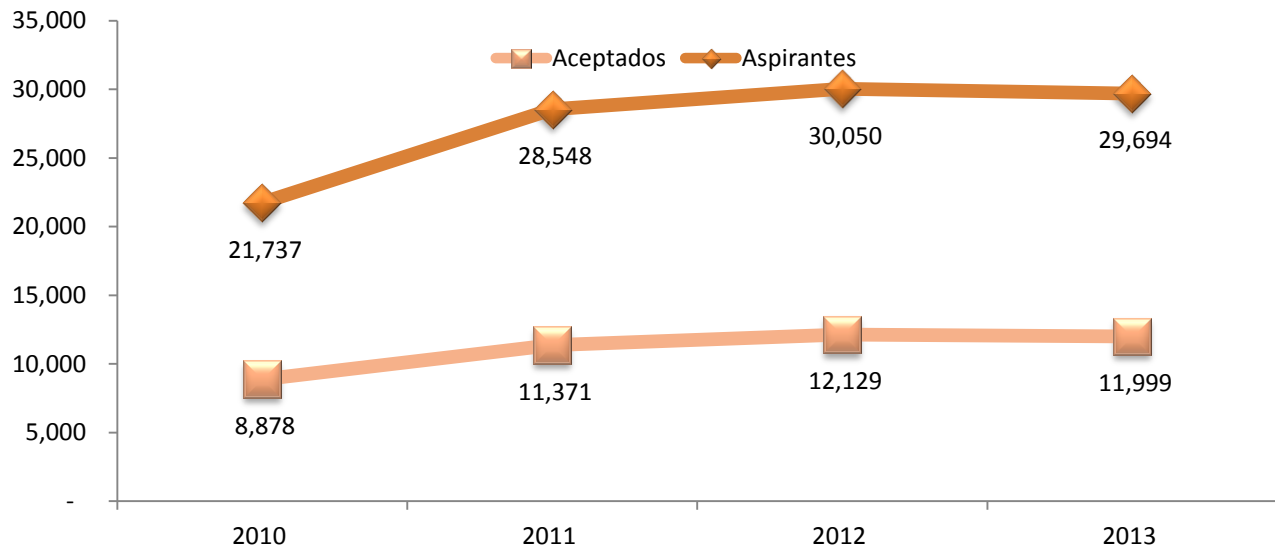
### Aspirantes aceptados (periodo 2010 - 2013)

Nivel	2010	2011	2012	2013
Licenciatura	5,404	7,517	7,739	7,820
Medio superior	3,315	3,667	4,226	4,156
Profesional asociado	69	100	91	0
Medio superior terminal	90	87	73	23
<b>Total</b>	<b>8,878</b>	<b>11,371</b>	<b>12,129</b>	<b>11,999</b>

Fuente: Área de Estadística, DEEyDI, DGP, UAEH.



**Gráfica 3** Evolución del número de alumnos aceptados (periodo 2010 - 2013)

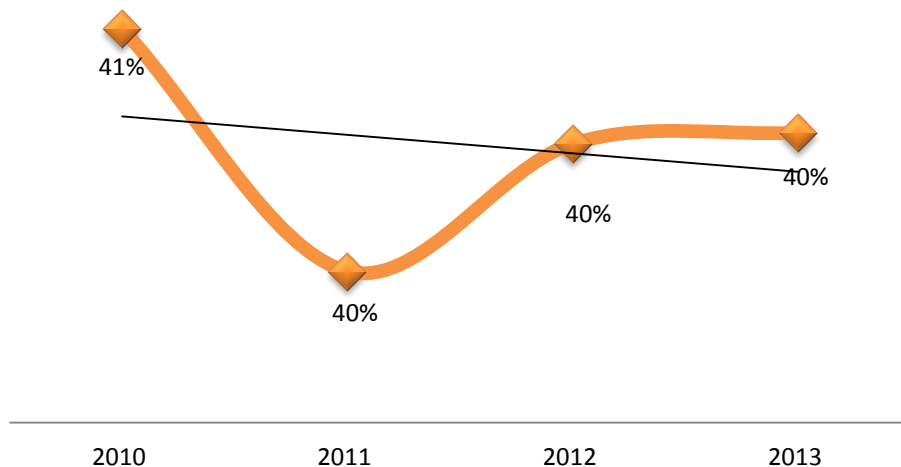


**Atención a la demanda (periodo 2010 - 2013)**

Nivel	2010	2011	2012	2013
Licenciatura	34%	35%	34%	34%
Medio superior	57%	54%	62%	63%
Profesional asociado	62%	60%	71%	0%
Medio superior terminal	86%	71%	100%	85%
<b>Total</b>	<b>41%</b>	<b>40%</b>	<b>40%</b>	<b>40%</b>

Fuente: Área de Estadística, DEEyDI, DGP, UAEH.

**Gráfica 4** Porcentaje de evolución de aspirantes aceptados (periodo 2010 - 2013)






### Aspirantes por género (2013)


Género aspirantes	Aspirantes aceptados	Aspirantes rechazados	Total aspirantes
Femenino	6,491	10,402	16,893
Masculino	5,508	7,293	12,801
<b>Total</b>	<b>11,999</b>	<b>17,695</b>	<b>29,694</b>

Fuente: Área de Estadística, DEEyDI, DGP, UAEH.

Gráfica 5 Aspirantes por género (2013)



Gráfica 6 Aspirantes aceptados por género (2013)



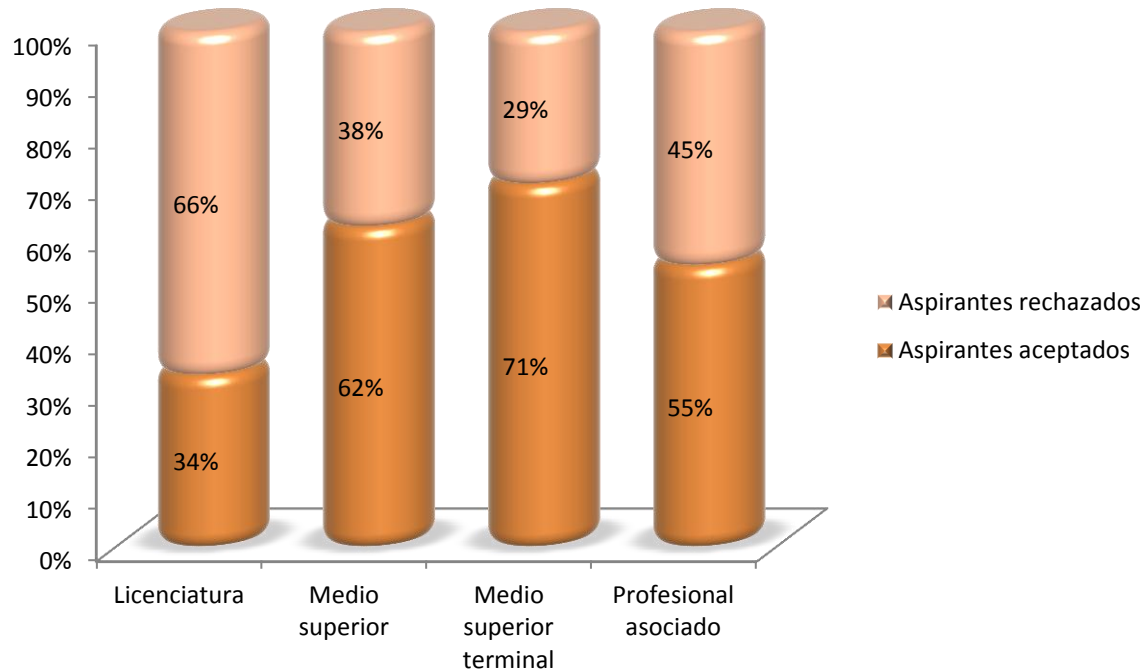
### Aspirantes por nivel educativo (2013)

Nivel	Aspirantes aceptados	Aspirantes rechazados	Total aspirantes
Licenciatura	7,820	15,198	23,018
Medio superior	4,156	2,493	6,649
Medio superior terminal	23	4	27
<b>Total</b>	<b>11,999</b>	<b>17,695</b>	<b>29,694</b>

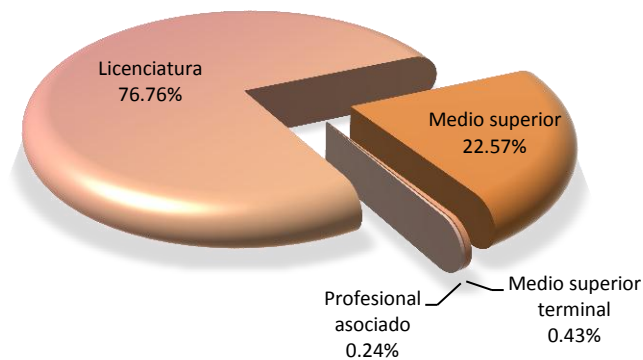
Fuente: Área de Estadística, DEEyDI, DGP, UAEH.



**Gráfica 7** Porcentaje de aspirantes aceptados y rechazados por nivel educativo (2013)



**Gráfica 8** Porcentaje de aspirantes por nivel educativo (2013)




**Atención a la demanda por nivel educativo (2013)**

Nivel	Aspirantes	Aceptados	% de atención a la demanda
Licenciatura	23,018	7,820	34%
Medio superior	6,649	4,156	63%
Medio superior terminal	27	23	85%
<b>Total</b>	<b>29,694</b>	<b>11,999</b>	<b>40%</b>

Fuente: Área de Estadística, DEEyDI, DGP, UAEH.



**Gráfica 9** Atención a la demanda por nivel educativo (2013)



**Aspirantes por nivel educativo y género (2013)**

Nivel	Aspirantes aceptados		Aspirantes rechazados		Total aspirantes
	Femenino	Masculino	Femenino	Masculino	
Medio superior terminal	18	5	2	2	27
Medio superior	2,212	1,944	1,393	1,100	6,649
Licenciatura	4,261	3,559	9,007	6,191	23,018
<b>Total</b>	<b>6,491</b>	<b>5,508</b>	<b>10,402</b>	<b>7,293</b>	<b>29,694</b>

Fuente: Área de Estadística, DEEyDI, DGP, UAEH.

**Aspirantes por unidad académica (2013) <sup>1</sup>**

Unidad académica	Aspirantes aceptados	Aspirantes rechazados	Total
Bachillerato	4,156	2,493	6,649
Instituto de Ciencias de la Salud (ICSa)	1,869	7,056	8,925
Instituto de Ciencias Económico Administrativas (ICEA)	1,972	2,238	4,210
Instituto de Ciencias Sociales y Humanidades (ICSHu)	1,228	2,770	3,998
Instituto de Ciencias Básicas e Ingeniería (ICBI)	1,999	2,510	4,509
Instituto de Artes (IA)	325	202	527
Instituto de Ciencias Agropecuarias (ICAp)	450	426	876
<b>Total<sup>(1)</sup></b>	<b>11,999</b>	<b>17,695</b>	<b>29,694</b>

Fuente: Área de Estadística, DEEyDI, DGP, UAEH.

<sup>1</sup> Incluye a los aspirantes de bachillerato de las Escuelas Preparatorias Número 1, 2, 3, 4 y de las Escuelas Superiores de Atotonilco de Tula y Tepeji del Río.



## Aspirantes por unidad académica y género (2013)

Unidad académica	Aspirantes aceptados			Aspirantes rechazados		Total
	Femenino	Masculino	Total	Femenino	Masculino	
Bachillerato	2,212	1,944	4,156	1,393	1,100	2,493
Instituto de Ciencias de la Salud (ICSa)	1,319	550	1,869	4,771	2,285	7,056
Instituto de Ciencias Económico Administrativas (ICEA)	1,195	777	1,972	1,400	838	2,238
Instituto de Ciencias Sociales y Humanidades (ICSHu)	726	502	1,228	1,741	1,029	2,770
Instituto de Ciencias Básicas e Ingeniería (ICBI)	656	1,343	1,999	829	1,681	2,510
Instituto de Artes (IA)	171	154	325	105	97	202
Instituto de Ciencias Agropecuarias (ICAp)	212	238	450	163	263	426
<b>Total</b>	<b>6,491</b>	<b>5,508</b>	<b>11,999</b>	<b>10,402</b>	<b>7,293</b>	<b>17,695</b>

Fuente: Área de Estadística, DEEyDI, DGP, UAEH.

## Aspirantes por escuela o instituto y programa educativo (2013)

Escuela / Instituto / Programa educativo	Aspirantes aceptados	Aspirantes rechazados	Total	% Aspirantes aceptados
<b>Mineral del Monte</b>	<b>165</b>	<b>12</b>	<b>177</b>	<b>93</b>
<b>Instituto de Artes (IA)</b>	<b>165</b>	<b>12</b>	<b>177</b>	<b>93</b>
Licenciatura en Arte Dramático	25		25	100
Licenciatura en Artes Visuales	48	5	53	91
Licenciatura en Danza	46	1	47	98
Licenciatura en Música	46	6	52	88
<b>Pachuca de Soto</b>	<b>3,218</b>	<b>4,652</b>	<b>7,870</b>	<b>41</b>
<b>Bachillerato General (Escuelas Preparatorias Número 1, 3 y 4)</b>	<b>2,320</b>	<b>2,113</b>	<b>4,433</b>	<b>52</b>
<b>Instituto de Ciencias Sociales y Humanidades (ICSHu)</b>	<b>898</b>	<b>2,539</b>	<b>3,437</b>	<b>26</b>
Licenciatura en Ciencias de la Comunicación	140	523	663	21
Licenciatura en Ciencias de la Educación	125	328	453	28
Licenciatura en Ciencias Políticas y Administración Pública	160	142	302	53
Licenciatura en Derecho	170	1,263	1,433	12
Licenciatura en Enseñanza de la Lengua Inglesa	80	177	257	31
Licenciatura en Historia de México (sistema abierto)	40	13	53	75
Licenciatura en Sociología	40	3	43	93
Licenciatura en Trabajo Social	120	88	208	58
Licenciatura en Antropología Social	23	2	25	92
<b>Mineral de la Reforma</b>	<b>3,093</b>	<b>4,530</b>	<b>7,623</b>	<b>41</b>
<b>Instituto de Ciencias Básicas e Ingeniería (ICBI)</b>	<b>1,596</b>	<b>2,370</b>	<b>3,966</b>	<b>40</b>
Licenciatura en Química en Alimentos	80	47	127	63
Licenciatura en Arquitectura	210	811	1,021	21

(Continúa)





(Continuación)

Escuela / Instituto / Programa educativo	Aspirantes aceptados	Aspirantes rechazados	Total	% Aspirantes aceptados
Licenciatura en Biología	110	112	222	50
Licenciatura en Física y Tecnología Avanzada	60	6	66	91
Licenciatura en Ingeniería Civil	160	480	640	25
Licenciatura en Ingeniería en Ciencias de los Materiales	39	6	45	87
Licenciatura en Ingeniería en Geología Ambiental	80	126	206	39
Licenciatura en Ingeniería Industrial	210	380	590	36
Licenciatura en Ingeniería Minero-Metalúrgica	80	60	140	57
Licenciatura en Matemáticas Aplicadas	57	8	65	88
Licenciatura en Química	80	87	167	48
Licenciatura en Ciencias Computacionales	246	149	395	62
Licenciatura en Ingeniería en Electrónica	114	51	165	69
Licenciatura en Ingeniería en Telecomunicaciones	70	47	117	60
<b>Instituto de Ciencias Económico Administrativas (ICEA)</b>	<b>1,497</b>	<b>2,160</b>	<b>3,657</b>	<b>41</b>
Licenciatura en Administración	240	534	774	31
Licenciatura en Comercio Exterior	240	249	489	49
Licenciatura en Contaduría	240	336	576	42
Licenciatura en Economía	88	16	104	85
Licenciatura en Gastronomía	240	688	928	26
Licenciatura en Mercadotecnia	209	113	322	65
Licenciatura en Turismo	240	224	464	52
<b>San Agustín Tlaxiaca</b>	<b>1,510</b>	<b>6,798</b>	<b>8,308</b>	<b>18</b>
<b>Instituto de Ciencias de la Salud (ICSa)</b>	<b>1,510</b>	<b>6,798</b>	<b>8,308</b>	<b>18</b>
Licenciatura de Cirujano Dentista	210	569	779	27
Licenciatura de Médico Cirujano	408	4,237	4,645	9
Licenciatura en Enfermería	240	640	880	27
Licenciatura en Farmacia	56	33	89	63
Licenciatura en Nutrición	210	503	713	29
Licenciatura en Psicología	260	773	1,033	25
Licenciatura en Gerontología	103	39	142	73
Técnico en Enfermería (sistema abierto)	23	4	27	85
<b>Tulancingo de Bravo</b>	<b>1,375</b>	<b>359</b>	<b>1,734</b>	<b>79</b>
Escuela Preparatoria Número 2	1,375	359	1,734	79
<b>Santiago Tulantepec</b>	<b>450</b>	<b>407</b>	<b>857</b>	<b>53</b>
<b>Instituto de Ciencias Agropecuarias (ICAp)</b>	<b>450</b>	<b>407</b>	<b>857</b>	<b>53</b>
Licenciatura en Ingeniería en Alimentos	62	39	101	61
Licenciatura en Ingeniería Agroindustrial	50	11	61	82
Licenciatura en Ingeniería en Manejo de Recursos Forestales	60		60	100
Licenciatura en Medicina Veterinaria y Zootecnia	200	326	526	38
Licenciatura en Ingeniería en Agronegocios	20	3	23	87
Licenciatura en Ingeniería en Agronomía para la Producción Sustentable	58	28	86	67
<b>Escuela Superior de Actopan</b>	<b>480</b>	<b>461</b>	<b>941</b>	<b>51</b>
Licenciatura en Derecho	160	192	352	45

(Continúa)



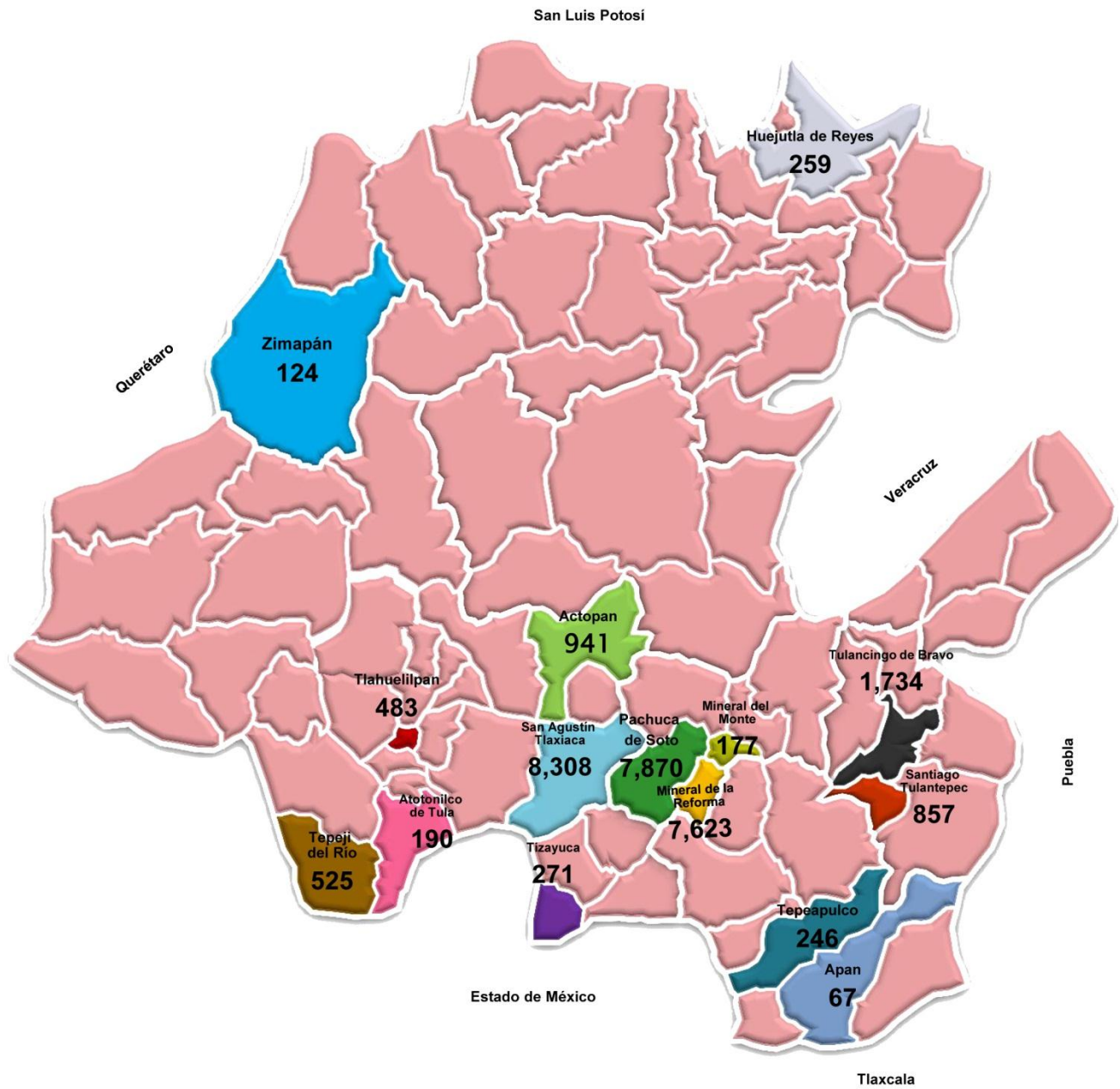
(Continuación)

Escuela / Instituto / Programa educativo	Aspirantes aceptados	Aspirantes rechazados	Total	% Aspirantes aceptados
Licenciatura en Diseño Gráfico	160	190	350	46
Licenciatura en Psicología	160	79	239	67
<b>Escuela Superior de Huejutla</b>	<b>216</b>	<b>43</b>	<b>259</b>	<b>83</b>
Licenciatura en Administración	69	4	73	95
Licenciatura en Derecho	111	35	146	76
Licenciatura en Sistemas Computacionales	7		7	100
Licenciatura en Ciencias Computacionales	29	4	33	88
<b>Escuela Superior de Ciudad Sahagún</b>	<b>151</b>	<b>95</b>	<b>246</b>	<b>61</b>
Licenciatura en Contaduría	51	21	72	71
Licenciatura en Ingeniería Industrial	57	32	89	64
Licenciatura en Ingeniería Mecánica	43	42	85	51
<b>Escuela Superior de Tepeji del Río</b>	<b>496</b>	<b>29</b>	<b>525</b>	<b>94</b>
Bachillerato General	382	17	399	96
Licenciatura en Administración	55	7	62	89
Licenciatura en Ingeniería Industrial	59	5	64	92
<b>Escuela Superior de Tizayuca</b>	<b>214</b>	<b>57</b>	<b>271</b>	<b>79</b>
Licenciatura en Turismo	97	12	109	89
Licenciatura en Gestión Tecnológica	27	5	32	84
Licenciatura en Ingeniería en Computación	58	36	94	62
Licenciatura en Ingeniería en Tecnologías de Automatización	32	4	36	89
<b>Escuela Superior de Tlahuelilpan</b>	<b>286</b>	<b>197</b>	<b>483</b>	<b>59</b>
Licenciatura en Administración	101	16	117	86
Licenciatura en Sistemas Computacionales	60	8	68	88
Licenciatura en Enfermería	125	173	298	42
<b>Escuela Superior de Zimapán</b>	<b>114</b>	<b>10</b>	<b>124</b>	<b>92</b>
Licenciatura en Contaduría	55	6	61	90
Licenciatura en Derecho	59	4	63	94
<b>Escuela Superior de Atotonilco de Tula</b>	<b>173</b>	<b>17</b>	<b>190</b>	<b>91</b>
Bachillerato General	79	4	83	95
Licenciatura en Inteligencia de Mercados	20	7	27	74
Licenciatura en Psicología	74	6	80	93
<b>Escuela Superior de Apan</b>	<b>58</b>	<b>9</b>	<b>67</b>	<b>87</b>
Licenciatura en Ingeniería Económica y Financiera	34	5	39	87
Licenciatura en Ingeniería en Tecnología del Frío	24	4	28	86
<b>Total</b>	<b>11,999</b>	<b>17,695</b>	<b>29,694</b>	<b>40</b>

Fuente: Área de Estadística, DEEYDI, DGP, UAEH.



### Mapa de aspirantes distribuidos por municipio (2013)



DOCENCIA

**Aspirantes a licenciatura por régimen de bachillerato (2013)**

Régimen de bachillerato	Aspirantes aceptados	Aspirantes rechazados	Total de aspirantes	% Aspirantes	% Aspirantes aceptados
Pública	6,497	12,135	18,632	81	35
Privada	1,323	3,063	4,386	19	30
<b>Total</b>	<b>7,820</b>	<b>15,198</b>	<b>23,018</b>	<b>100</b>	<b>34</b>

Fuente: Área de Estadística, DEEyDI, DGP, UAEH.

**Aspirantes a licenciatura por tipo de bachillerato (2013)**

Tipo de bachillerato	Aspirantes aceptados	Aspirantes rechazados	Total aspirantes	% Aspirantes	% Aspirantes aceptados
Bachillerato Abierto	294	1,372	1,666	7	18
Bachillerato General	4,716	8,877	13,593	59	35
Bachillerato Técnico	2,351	4,545	6,896	30	34
Preparatoria Universitaria	321	101	422	2	76
Profesional Técnico	138	303	441	2	31
<b>Total</b>	<b>7,820</b>	<b>15,198</b>	<b>23,018</b>	<b>100</b>	<b>34</b>

Fuente: Área de Estadística, DEEyDI, DGP, UAEH.

**Aspirantes a licenciatura y profesional asociado por entidad federativa de procedencia (2013)**

Entidad federativa	Aspirantes aceptados	Aspirantes rechazados	Total aspirantes	% Aspirantes aceptados
Hidalgo	6,408	11,967	18,375	35
Estado de México	893	1,865	2,758	32
Puebla	113	308	421	27
Distrito Federal	105	186	291	36
Veracruz de Ignacio de la Llave	67	192	259	26
Tlaxcala	71	140	211	34
Querétaro de Arteaga	38	162	200	19
San Luis Potosí	39	89	128	30
Guerrero	16	66	82	20
Guanajuato	18	59	77	23
Oaxaca	7	27	34	21
Tamaulipas	4	22	26	15
Morelos	3	23	26	12
Michoacán de Ocampo	8	14	22	36
Chiapas	5	14	19	26
Tabasco	4	12	16	25
Jalisco	2	8	10	20
Coahuila de Zaragoza	2	8	10	20
Chihuahua	5	2	7	71

(Continúa)



(Continuación)

Entidad federativa	Aspirantes aceptados	Aspirantes rechazados	Total aspirantes	% Aspirantes aceptados
Sinaloa	1	5	6	17
Baja California Sur	2	4	6	33
Quintana Roo	2	4	6	33
Aguascalientes	1	4	5	20
Sonora	1	4	5	20
Nuevo León	0	4	4	0
Zacatecas	1	2	3	33
Baja California	2	1	3	67
Campeche	1	2	3	33
Colima	1	1	2	50
Durango	0	1	1	0
Nayarit	0	1	1	0
Yucatán	0	1	1	0
<b>Total</b>	<b>7,820</b>	<b>15,198</b>	<b>23,018</b>	<b>34</b>

Fuente: Área de Estadística, DEEyDI, DGP, UAEH.

### Aspirantes a licenciatura y profesional asociado por municipio de procedencia del estado de Hidalgo (2013)

Municipio	Aspirantes aceptados	Aspirantes rechazados	Total aspirantes	% Aspirantes
Pachuca de Soto	2,280	3,838	6,118	33.3
Tulancingo de Bravo	602	1,006	1,608	8.8
Mineral de la Reforma	331	809	1,140	6.2
Ixmiquilpan	279	642	921	5.0
Actopan	283	589	872	4.7
Tepeapulco	203	385	588	3.2
Tula de Allende	189	330	519	2.8
Huejutla de Reyes	200	311	511	2.8
Tlahuelilpan	188	306	494	2.7
Tizayuca	167	255	422	2.3
Mixquiahuala de Juárez	144	232	376	2.0
Zimapán de Zavala	145	187	332	1.8
Tepeji del Río de Ocampo	156	130	286	1.6
Omitlán de Juárez	60	144	204	1.1
Francisco I. Madero	61	129	190	1.0
Apan	69	111	180	1.0
San Salvador	36	131	167	0.9
Zempoala	34	113	147	0.8
Zacualtipán de Ángeles	40	104	144	0.8
Atitalaquia	51	91	142	0.8
Tetepango	52	89	141	0.8
Cardonal	43	86	129	0.7
Cuautepec de Hinojosa	41	86	127	0.7
Huichapan	26	99	125	0.7
San Agustín Tlaxiaca	30	92	122	0.7
Huehuetla	24	91	115	0.6
Tezontepec de Aldama	35	68	103	0.6
Santiago Tulantepec de	23	66	89	0.5

(Continúa)



(Continuación)

Municipio	Aspirantes aceptados	Aspirantes rechazados	Total aspirantes	% Aspirantes
Lugo Guerrero				
Atlapexco	24	64	88	0.5
Metztitlán	31	53	84	0.5
Progreso de Obregón	26	57	83	0.5
Atotonilco el Grande	21	62	83	0.5
Tlaxcoapan	29	48	77	0.4
Acaxochitlán	20	56	76	0.4
Tasquillo	22	54	76	0.4
El Arenal	18	49	67	0.4
Metepec	18	48	66	0.4
Atotonilco de Tula	29	33	62	0.3
Tolcayuca	19	41	60	0.3
Jacala de Ledezma	13	47	60	0.3
Tenango de Doria	13	47	60	0.3
Tepetitlán	16	39	55	0.3
San Felipe Orizatlán	18	36	54	0.3
Molango de Escamilla	17	37	54	0.3
Tlanchinol	13	39	52	0.3
Tepehuacán de Guerrero	8	36	44	0.2
Chapulhuacán	6	38	44	0.2
Alfajayucan	13	30	43	0.2
Lolotla	16	25	41	0.2
Mineral del Monte	7	33	40	0.2
Huautla	12	27	39	0.2
Epazoyucan	9	29	38	0.2
Emiliano Zapata	21	17	38	0.2
Singuilucan	10	28	38	0.2
San Bartolo Tutotepec	7	28	35	0.2
Zapotlán de Juárez	10	24	34	0.2
Chilcuautla	10	24	34	0.2
Tecoautla	10	19	29	0.2
Calnali	12	16	28	0.2
Huazalingo	13	15	28	0.2
Agua Blanca de Iturbide	2	22	24	0.13
Chapantongo	8	15	23	0.13
Yahualica	8	14	22	0.12
San Agustín Metzquitlán	8	14	22	0.12
Jaltocán	13	8	21	0.11
Tlanalapa	6	14	20	0.11
Pisaflores	5	14	19	0.10
Xochiatipan	6	13	19	0.10
Santiago de Anaya	5	13	18	0.10
Nopala de Villagrán	7	10	17	0.09
La Misión	5	10	15	0.08
Pacula	4	11	15	0.08
Villa de Tezontepec	3	12	15	0.08
Tlahuiltepa	2	11	13	0.07
Juárez Hidalgo	5	8	13	0.07
Nicolás Flores	5	7	12	0.07
Almoleya	1	10	11	0.06
Huasca de Ocampo	2	9	11	0.06
Acatlán	3	8	11	0.06
Xochicoatlán	3	7	10	0.05
Tianguistengo	1	8	9	0.05
Ajacuba	3	5	8	0.04

(Continúa)



Municipio	Aspirantes aceptados	Aspirantes rechazados	Total aspirantes	% Aspirantes
Mineral del Chico		5	5	0.03
<b>Total</b>	<b>6,408</b>	<b>11,967</b>	<b>18,375</b>	<b>100.0</b>

Fuente: Área de Estadística, DEEyDI, DGP, UAEH.

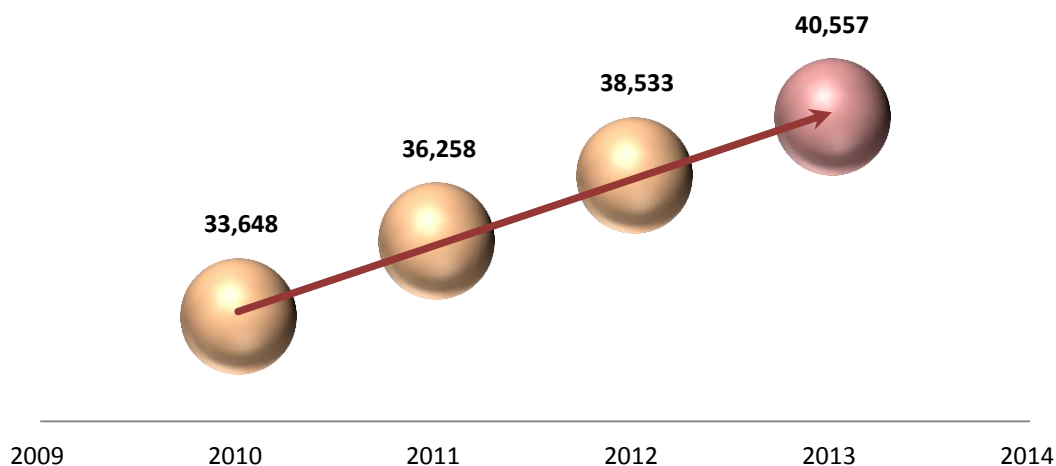
## Población

### Población escolar por nivel educativo (periodo 2010 - 2013)

Nivel	2010	2011	2012	2013
Medio superior	10,436	10,847	11,601	11,644
Medio superior terminal	200	199	203	126
Profesional asociado	179	188	151	73
Licenciatura	22,072	24,063	25,827	27,692
Especialidad	195	269	55	305
Maestría	459	548	554	568
Doctorado	107	144	142	149
<b>Total</b>	<b>33,648</b>	<b>36,258</b>	<b>38,533</b>	<b>40,557</b>

Fuente: Área de Estadística, DEEyDI, DGP, UAEH.

**Gráfica 10** Evolución de la población escolar (periodo 2010 – 2013)





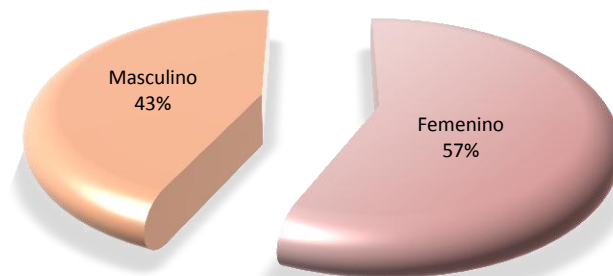


### Población escolar por nivel educativo y género (2013)

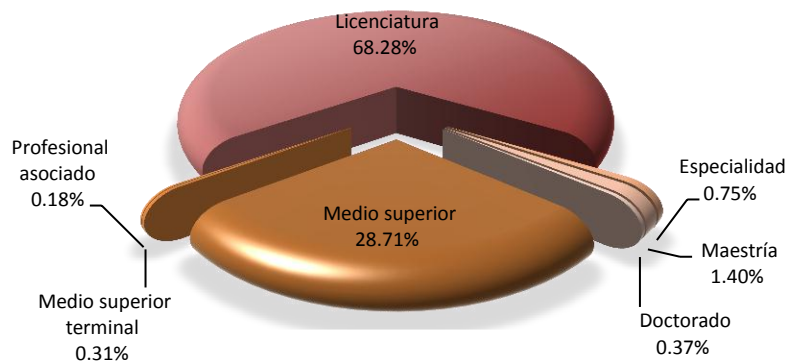
Nivel	Femenino	Masculino	Total
Medio superior	6,565	5,079	11,644
Medio superior terminal	107	19	126
Profesional asociado	60	13	73
Licenciatura	15,618	12,074	27,692
Especialidad	163	142	305
Maestría	347	221	568
Doctorado	81	68	149
<b>Total</b>	<b>22,941</b>	<b>17,616</b>	<b>40,557</b>

Fuente: Área de Estadística, DEEyDI, DGP, UAEH.

Gráfica 11 Población escolar por género (2013)



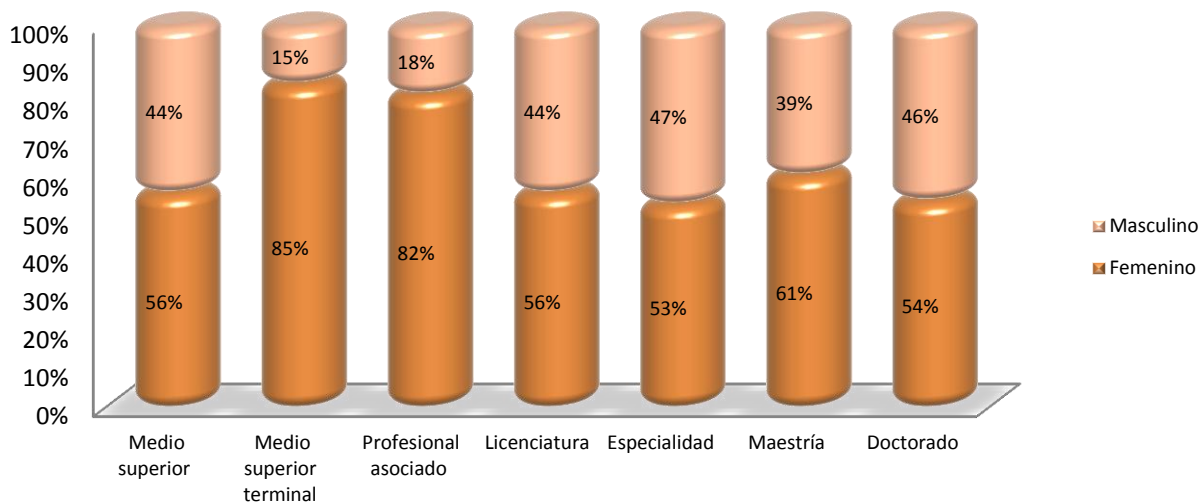
Gráfica 12 Población escolar por nivel educativo (2013)







**Gráfica 13** Distribución de la población escolar por nivel educativo y género (2013)



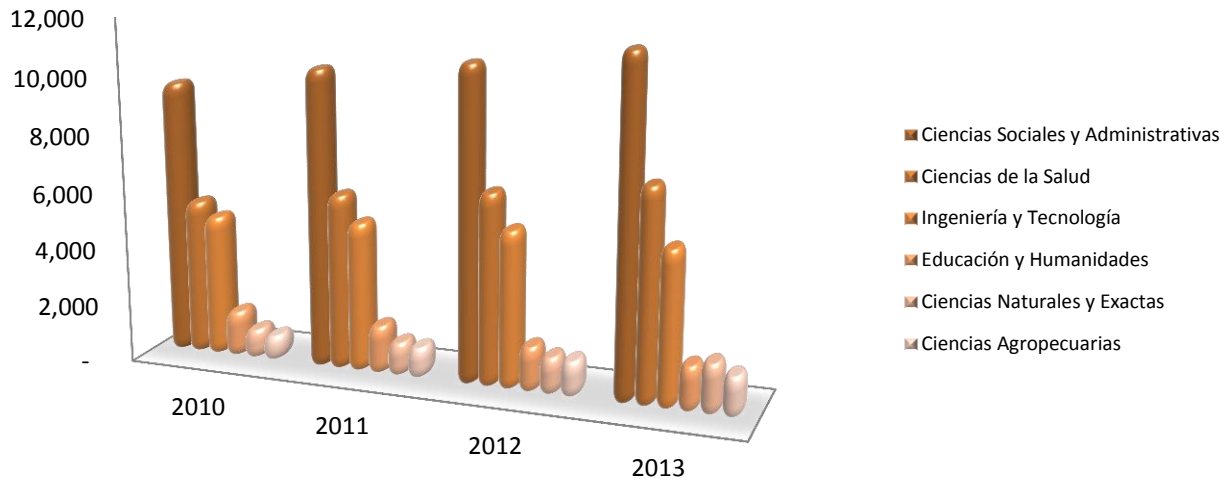
**Población escolar por área de conocimiento (periodo 2010 - 2013)**

Área de conocimiento	2010	2011	2012	2013
Ciencias Sociales y Administrativas	9,532	10,352	10,868	11,618
Ciencias de la Salud	5,385	6,087	6,634	7,341
Ingeniería y Tecnología	4,911	5,170	5,433	5,348
Educación y Humanidades	1,557	1,638	1,532	1,532
Ciencias Naturales y Exactas	987	1,129	1,256	1,706
Ciencias Agropecuarias	840	1,035	1,209	1,368
<b>Total</b>	<b>23,212</b>	<b>25,411</b>	<b>26,932</b>	<b>28,913</b>

Fuente: Área de Estadística, DEEyDI, DGP, UAEH.



**Gráfica 14** Población escolar por área de conocimiento (periodo 2010 - 2013)

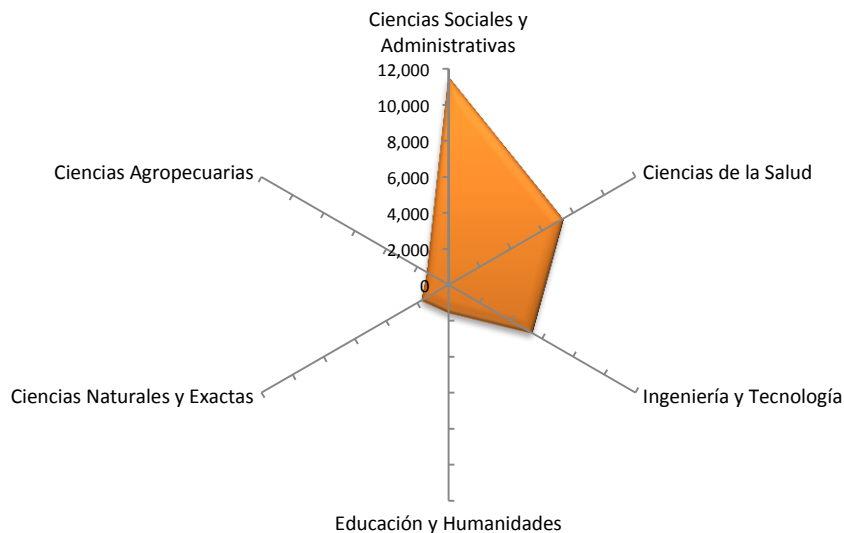


**Población escolar por área de conocimiento y género (2013)**

Área de conocimiento	Femenino	Masculino	Total
Ciencias Agropecuarias	628	740	1,368
Ciencias de la Salud	5,143	2,198	7,341
Ciencias Naturales y Exactas	746	960	1,706
Ciencias Sociales y Administrativas	7,134	4,484	11,618
Educación y Humanidades	980	552	1,532
Ingeniería y Tecnología	1,745	3,603	5,348
<b>Total</b>	<b>16,376</b>	<b>12,537</b>	<b>28,913</b>

Fuente: Área de Estadística, DEEyDI, DGP, UAEH.

**Gráfica 15** Distribución de la población escolar por área de conocimiento (2013)



**Población escolar de nivel medio superior (Bachillerato General) (2013)**

Escuela	Femenino	Masculino	Matrícula
Escuela Preparatoria Número 1	1,514	1,312	2,826
Escuela Preparatoria Número 2	1,945	1,553	3,498
Escuela Preparatoria Número 3	1,410	1,040	2,450
Escuela Preparatoria Número 4	1,114	766	1,880
Escuela Superior de Tepeji del Río	468	357	825
Escuela Superior de Atotonilco de Tula	46	27	73
<b>Total</b>	<b>6,497</b>	<b>5,055</b>	<b>11,552</b>

Fuente: Área de Estadística, DEEyDI, DGP, UAEH.

**Población escolar por instituto y escuela superior (2013)**

Instituto / Escuela superior	Femenino	Masculino	Matrícula
Instituto de Ciencias Económico Administrativas (ICEA)	3,322	2,198	5,520
Instituto de Ciencias de la Salud (ICSa)	4,297	2,050	6,347
Instituto de Ciencias Básicas e Ingeniería (ICBI)	1,806	3,549	5,355
Instituto de Ciencias Sociales y Humanidades (ICSHu)	2,235	1,283	3,518
Instituto de Ciencias Agropecuarias (ICAp)	628	740	1,368
Instituto de Artes (IA)	316	306	622
Escuela Superior de Actopan	1,221	622	1,843
Escuela Superior de Atotonilco de Tula	236	78	314
Escuela Superior de Tepeji del Río	633	533	1,166
Escuela Superior de Tlahuelilpan	627	257	884
Escuela Superior de Huejutla	471	439	910
Escuela Superior de Tizayuca	399	278	677
Escuela Superior de Ciudad Sahagún	165	248	413
Escuela Superior de Zimapán	199	83	282
Escuela Superior de Apan	60	42	102
<b>Total</b>	<b>16,579</b>	<b>12,685</b>	<b>29,264</b>

Fuente: Área de Estadística, DEEyDI, DGP, UAEH.

**Población escolar por espacio universitario, programa educativo y género (2013)**

Instituto / Escuela / Programa educativo	Femenino	Masculino	Matrícula
<b>Mineral del Monte</b>			
<b>Instituto de Artes (IA)</b>	<b>316</b>	<b>306</b>	<b>622</b>
Licenciatura en Arte Dramático	55	36	91
Licenciatura en Artes Visuales	86	87	173
Licenciatura en Danza	113	37	150
Licenciatura en Música	62	146	208
<b>Tulancingo de Bravo</b>			
<b>Escuela Preparatoria Número 2</b>	<b>1,945</b>	<b>1,553</b>	<b>3,498</b>
<b>Santiago Tulantepec</b>			
<b>Instituto de Ciencias Agropecuarias (ICAp)</b>	<b>628</b>	<b>740</b>	<b>1,368</b>
Licenciatura en Medicina Veterinaria y Zootecnia	294	421	715
Licenciatura en Ingeniería Agroindustrial	79	79	158
Licenciatura en Ingeniería en Alimentos	85	40	125

(Continúa)



(Continuación)

Instituto / Escuela / Programa educativo	Femenino	Masculino	Matrícula
Licenciatura en Ingeniería en Manejo de Recursos Forestales	73	83	156
Licenciatura en Ingeniería en Agronegocios	23	24	47
Licenciatura en Ingeniería en Agronomía para la Producción Sustentable	52	79	131
Maestría en Ciencia de los Alimentos	22	14	36
<b>Pachuca de Soto</b>			
<b>Bachillerato</b>	<b>4,038</b>	<b>3,118</b>	<b>7,156</b>
Escuela Preparatoria Número 1	1,514	1,312	2,826
Escuela Preparatoria Número 3	1,410	1,040	2,450
Escuela Preparatoria Número 4	1,114	766	1,880
<b>Instituto de Ciencias Sociales y Humanidades (ICSHu)</b>	<b>2,235</b>	<b>1,283</b>	<b>3,518</b>
Licenciatura en Ciencias Políticas y Administración Pública	234	303	537
Licenciatura en Ciencias de la Comunicación	302	223	525
Licenciatura en Derecho	485	362	847
Licenciatura en Ciencias de la Educación	384	92	476
Licenciatura en Enseñanza de la Lengua Inglesa	175	70	245
Licenciatura en Historia de México	53	65	118
Licenciatura en Trabajo Social	408	30	438
Licenciatura en Sociología	61	49	110
Licenciatura en Antropología Social	34	28	62
Especialidad en Docencia	15	5	20
Maestría en Derecho	10	19	29
Maestría en Ciencias de la Educación	17	4	21
Maestría en Estudios de Población	7	3	10
Maestría en Ciencias Sociales	17	9	26
Maestría en Gobierno y Gestión Local	5	10	15
Doctorado en Ciencias de la Educación	14	3	17
Doctorado en Ciencias Sociales	14	8	22
<b>Mineral de la Reforma</b>			
<b>Instituto de Ciencias Básicas e Ingeniería (ICBI)</b>	<b>1,770</b>	<b>3,528</b>	<b>5,298</b>
Licenciatura en Física y Tecnología Avanzada	26	68	94
Licenciatura en Ingeniería en Ciencia de los Materiales	21	49	70
Licenciatura en Ingeniería en Electrónica y Telecomunicaciones	65	353	418
Licenciatura en Ingeniería en Geología Ambiental	125	114	239
Licenciatura en Ingeniería Industrial	174	574	748
Licenciatura en Ingeniería Minero Metalúrgica	61	171	232
Licenciatura en Arquitectura	264	464	728
Licenciatura en Biología	250	171	421
Licenciatura en Ingeniería Civil	107	429	536
Licenciatura en Matemáticas Aplicadas	60	63	123
Licenciatura en Química	122	95	217
Licenciatura en Química en Alimentos	156	91	247
Licenciatura en Sistemas Computacionales	160	456	616
Licenciatura en Ciencias Computacionales	55	178	233
Licenciatura en Ingeniería en Electrónica	7	80	87
Licenciatura en Ingeniería en Telecomunicaciones	10	55	65
Maestría en Biodiversidad y Conservación	16	19	35
Maestría en Ciencias Computacionales	6	6	12
Maestría en Ciencias en Automatización y Control	1	13	14
Maestría en Ingeniería Industrial	10	5	15
Maestría en Manufactura	0	3	3
Maestría en Química	10	5	15
Maestría en Ciencias en Matemáticas y su Didáctica	10	6	16

(Continúa)



(Continuación)

Instituto / Escuela / Programa educativo	Femenino	Masculino	Matrícula
Maestría en Ciencias de los Materiales	1	3	4
Doctorado en Ciencias Ambientales	20	8	28
Doctorado en Ciencias Computacionales	1	3	4
Doctorado en Ciencias en Ingeniería Industrial	0	9	9
Doctorado en Ciencias de los Materiales	15	20	35
Doctorado en Química	6	5	11
Doctorado en Biodiversidad y Conservación	11	12	23
<b>Instituto de Ciencias Económico Administrativas (ICEA)</b>	<b>3,322</b>	<b>2,198</b>	<b>5,520</b>
Licenciatura en Administración	518	408	926
Licenciatura en Comercio Exterior	566	320	886
Licenciatura en Contaduría	555	345	900
Licenciatura en Economía	72	100	172
Licenciatura en Gastronomía	439	437	876
Licenciatura en Mercadotecnia	507	357	864
Licenciatura en Turismo	629	219	848
Maestría en Gestión Administrativa	3	3	6
Maestría en Administración	20	4	24
Maestría en Auditoría	13	5	18
<b>San Agustín Tlaxiaca</b>			
<b>Instituto de Ciencias de la Salud (ICSa)</b>	<b>4,288</b>	<b>2,018</b>	<b>6,306</b>
Técnico en Enfermería	107	19	126
Licenciatura en Cirujano Dentista	627	280	907
Licenciatura en Médico Cirujano	996	906	1,902
Licenciatura en Enfermería	724	150	874
Licenciatura en Farmacia	144	68	212
Licenciatura en Nutrición	614	126	740
Licenciatura en Psicología	676	293	969
Licenciatura en Gerontología	245	69	314
Especialidad en Anestesiología	8	5	13
Especialidad en Cirugía General	3	10	13
Especialidad en Ginecología y Obstetricia	6	8	14
Especialidad en Medicina Familiar	41	15	56
Especialidad en Medicina Interna	6	7	13
Especialidad en Medicina Integrada	11	5	16
Especialidad en Ortopedia y Traumatología	3	7	10
Especialidad en Pediatría Médica	20	24	44
Especialidad en Neonatología	0	1	1
Especialidad en Odontopediatría	5	2	7
Maestría en Ciencias Biomédicas y de la Salud	34	15	49
Maestría en Salud Pública	18	8	26
<b>Escuela Superior de Tepeji del Río</b>	<b>633</b>	<b>533</b>	<b>1,166</b>
Bachillerato	468	357	825
Ingeniería Industrial	61	117	178
Licenciatura en Administración	104	59	163
<b>Escuela Superior de Actopan</b>	<b>1,221</b>	<b>622</b>	<b>1,843</b>
Diseño Gráfico	322	285	607
Licenciatura en Derecho	427	248	675
Licenciatura en Psicología	472	89	561
<b>Escuela Superior de Tizayuca</b>	<b>399</b>	<b>278</b>	<b>677</b>
Licenciatura en Ingeniería en Electrónica y Telecomunicaciones	9	42	51
Licenciatura en Turismo	297	73	370
Licenciatura en Gestión Tecnológica	53	37	90
Licenciatura en Ingeniería en Computación	33	70	103
Licenciatura en Ingeniería en Tecnologías de	7	56	63



(Continuación)

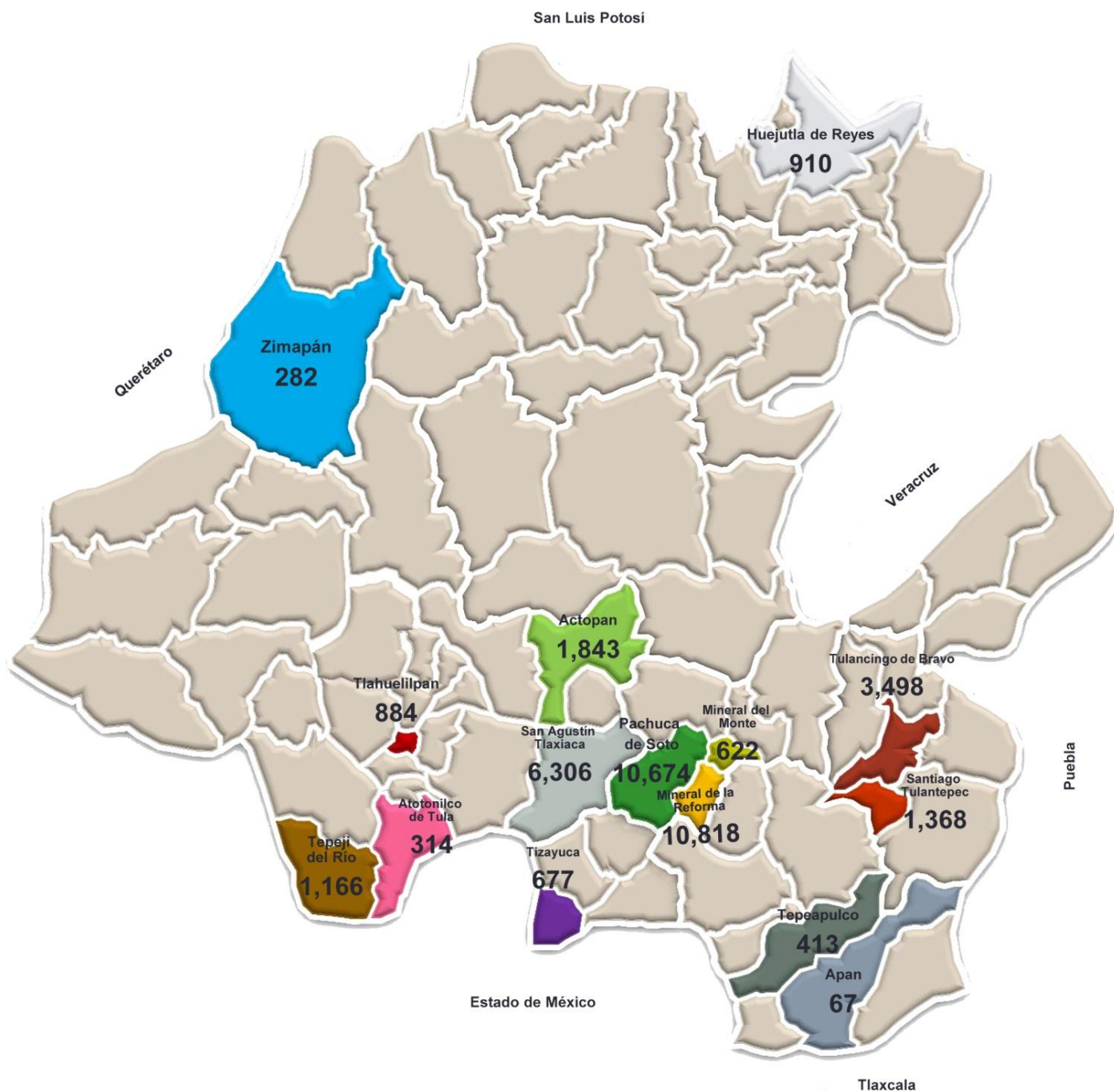
Instituto / Escuela / Programa educativo	Femenino	Masculino	Matrícula
Automatización			
<b>Escuela Superior de Ciudad Sahagún</b>	<b>165</b>	<b>248</b>	<b>413</b>
Ingeniería Industrial	46	130	176
Licenciatura en Contaduría	118	49	167
Licenciatura en Ingeniería Mecánica	1	69	70
<b>Escuela Superior de Huejutla</b>	<b>471</b>	<b>439</b>	<b>910</b>
Licenciatura en Administración	159	131	290
Licenciatura en Derecho	243	207	450
Licenciatura en Sistemas Computacionales	56	92	148
Licenciatura en Ciencias Computacionales	13	9	22
<b>Escuela Superior de Tlahuelilpan</b>	<b>627</b>	<b>257</b>	<b>884</b>
Profesional asociado en Enfermería	60	13	73
Licenciatura en Administración	299	111	410
Licenciatura en Sistemas Computacionales	77	102	179
Licenciatura en Enfermería	191	31	222
<b>Escuela Superior de Zimapán</b>	<b>199</b>	<b>83</b>	<b>282</b>
Licenciatura en Contaduría	80	30	110
Licenciatura en Derecho	119	53	172
<b>Escuela Superior de Atotonilco de Tula</b>	<b>236</b>	<b>78</b>	<b>314</b>
Bachillerato	46	27	73
Licenciatura en Inteligencia de Mercados	67	36	103
Licenciatura en Psicología	123	15	138

Fuente: Área de Estadística, DEEyDI, DGP, UAEH.





### Mapa de la población escolar (2013)



DOCENCIA

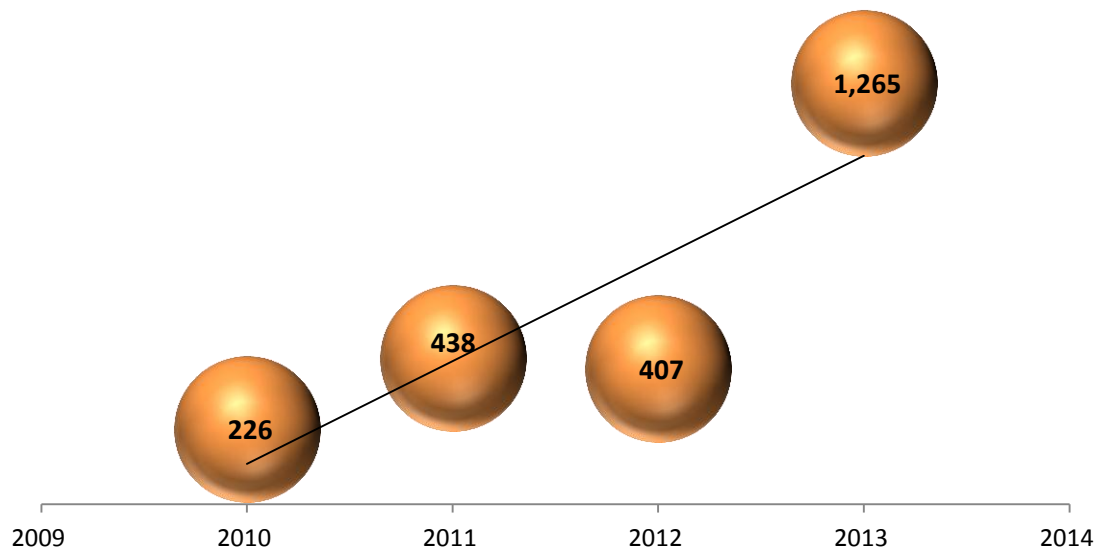


### Población escolar del Sistema de Universidad Virtual (periodo 2010 – 2013)

Programa educativo	2010	2011	2012	2013
Bachillerato	71	168	146	639
Licenciatura en Mercadotecnia		74	78	92
Especialidad en Tecnología Educativa	37	45	14	296
Maestría en Tecnología Educativa	118	151	169	57
Maestría en Gestión de Instituciones Educativas				181
<b>Matrícula total</b>	<b>226</b>	<b>438</b>	<b>407</b>	<b>1,265</b>

Fuente: Área de Estadística, DEEyDI, DGP, UAEH.

Gráfica 16 Población escolar del Sistema de Universidad Virtual (periodo 2010 - 2013)







### Población escolar del Sistema de Universidad Virtual (2013)

Programa educativo	Femenino	Masculino	Matrícula
Bachillerato	379	260	639
Licenciatura en Mercadotecnia	68	24	92
Especialidad en Tecnología Educativa	148	148	296
Maestría en Tecnología Educativa	36	21	57
Maestría en Gestión de Instituciones Educativas	121	60	181
<b>Total</b>	<b>752</b>	<b>513</b>	<b>1,265</b>

Fuente: Área de Estadística, DEEyDI, DGP, UAEH.

### Matrícula en programas de licenciatura y profesional asociado de calidad (2013)

Programas educativos de calidad				
	Matrícula	%	Programas	%
Sí	25,617	100	59	100
No	0	0	0	0
<b>Total</b>	<b>25,617</b>	<b>100</b>	<b>59</b>	<b>100</b>

Fuente: Área de Estadística, DEEyDI, DGP, UAEH.

### Matrícula en programas de calidad por instituto y escuela superior (2013)

Instituto / Escuela / Programa educativo	Acreditado	Nivel CIEES	Programa Educativo de Calidad	Matrícula
<b>Instituto de Artes (IA)</b>				<b>622</b>
1. Licenciatura en Arte Dramático	No	1	Sí	91
2. Licenciatura en Artes Visuales	Sí	1	Sí	173
3. Licenciatura en Danza	Sí	1	Sí	150
4. Licenciatura en Música	No	1	Sí	208
<b>Instituto de Ciencias Agropecuarias (ICAp)</b>				<b>1,154</b>
5. Licenciatura en Ingeniería Agroindustrial	Sí	1	Sí	158
6. Licenciatura en Ingeniería en Alimentos	No	1	Sí	125
7. Licenciatura en Ingeniería en Manejo de Recursos Forestales	Sí	1	Sí	156
8. Licenciatura en Medicina Veterinaria y Zootecnia	No	1	Sí	715
<b>Instituto de Ciencias Básicas e Ingeniería (ICBI)</b>				<b>4,689</b>
9. Licenciatura en Ingeniería en Ciencia de los Materiales	Sí	1	Sí	70
10. Licenciatura en Ingeniería en Electrónica y Telecomunicaciones	No	1	Sí	418
11. Licenciatura en Ingeniería en Geología Ambiental	No	1	Sí	239
12. Licenciatura en Ingeniería Industrial	Sí	1	Sí	748
13. Licenciatura en Ingeniería Minero Metalúrgica	Sí	1	Sí	232
14. Licenciatura en Biología	Sí	1	Sí	421
15. Licenciatura en Matemáticas Aplicadas	No	1	Sí	123
16. Licenciatura en Química	No	1	Sí	217
17. Licenciatura en Química en Alimentos	No	1	Sí	247
18. Licenciatura en Sistemas Computacionales	Sí	1	Sí	616
19. Licenciatura en Física y Tecnología Avanzada	No	1	Sí	94

DOCENCIA



(Continuación)

Instituto / Escuela / Programa educativo	Acreditado	Nivel CIEES	Programa Educativo de Calidad	Matrícula
20. Licenciatura en Arquitectura	No	1	Sí	728
21. Licenciatura en Ingeniería Civil	No	1	Sí	536
<b>Instituto de Ciencias Económico Administrativas (ICEA)</b>				<b>5,472</b>
22. Licenciatura en Administración	Sí	1	Sí	926
23. Licenciatura en Comercio Exterior	Sí	1	Sí	886
24. Licenciatura en Contaduría	Sí	1	Sí	900
25. Licenciatura en Economía	Sí	1	Sí	172
26. Licenciatura en Turismo	Sí	1	Sí	848
27. Licenciatura en Mercadotecnia	Sí	1	Sí	864
28. Licenciatura en Gastronomía	No	1	Sí	876
<b>Instituto de Ciencias de la Salud (ICSa)</b>				<b>5,604</b>
29. Licenciatura en Cirujano Dentista	Si	1	Sí	907
30. Licenciatura en Médico Cirujano	Sí	1	Sí	1,902
31. Licenciatura en Enfermería	No	1	Sí	874
32. Licenciatura en Farmacia	Sí	1	Sí	212
33. Licenciatura en Nutrición	Sí	1	Sí	740
34. Licenciatura en Psicología	Sí	1	Sí	969
<b>Instituto de Ciencias Sociales y Humanidades (ICSHu)</b>				<b>3,296</b>
35. Licenciatura en Ciencias Políticas y Administración Pública	No	1	Sí	537
36. Licenciatura en Ciencias de la Comunicación	No	1	Sí	525
37. Licenciatura en Derecho	Sí	1	Sí	847
38. Licenciatura en Ciencias de la Educación	Sí	1	Sí	476
39. Licenciatura en Enseñanza de la Lengua Inglesa	Sí	1	Sí	245
40. Licenciatura en Historia de México	Sí	1	Sí	118
41. Licenciatura en Trabajo Social	Sí	1	Sí	438
42. Licenciatura en Sociología	Sí	1	Sí	110
<b>Escuela Superior de Actopan</b>				<b>1,843</b>
43. Licenciatura en Derecho	No	1	Sí	675
44. Licenciatura en Psicología	No	1	Sí	561
45. Licenciatura en Diseño Gráfico	No	1	Sí	607
<b>Escuela Superior de Huejutla</b>				<b>888</b>
46. Licenciatura en Administración	No	1	Sí	290
47. Licenciatura en Sistemas Computacionales	No	1	Sí	148
48. Licenciatura en Derecho	No	1	Sí	450
<b>Escuela Superior de Ciudad Sahagún</b>				<b>343</b>
49. Licenciatura en Ingeniería Industrial	No	1	Sí	176
50. Licenciatura en Contaduría	No	1	Sí	167
<b>Escuela Superior de Tizayuca</b>				<b>421</b>
51. Licenciatura en Ingeniería en Electrónica y Telecomunicaciones	No	1	Sí	51
52. Licenciatura en Turismo	No	1	Sí	370
<b>Escuela Superior de Tlahuelilpan</b>				<b>662</b>
53. Profesional Asociado en Enfermería	Sí	2	Sí	73
54. Licenciatura en Administración	Si	1	Sí	410
55. Licenciatura en Sistemas Computacionales	Si	1	Sí	179
<b>Escuela Superior de Tepeji del Río</b>				<b>341</b>
56. Licenciatura en Administración	No	1	Sí	163
57. Licenciatura en Ingeniería Industrial	No	1	Sí	178
<b>Escuela Superior de Zimapán</b>				<b>282</b>

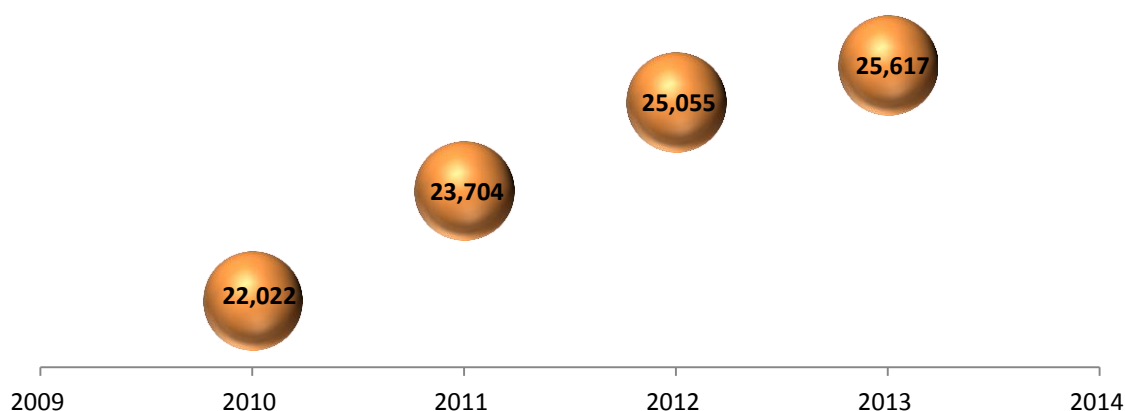
(Continúa)



Instituto / Escuela / Programa educativo	Acreditado	Nivel CIEES	Programa Educativo de Calidad	Matrícula
58. Licenciatura en Contaduría	No	1	Sí	110
59. Licenciatura en Derecho	No	1	Sí	172
<b>Total</b>				<b>25,617</b>

Fuente: Área de Estadística, DEEYDI, DGP, UAEH.

**Gráfica 17** Matrícula en programas de licenciatura y profesional asociado de calidad (periodo 2010 - 2013)



**Programas educativos en el Programa Nacional de Posgrados de Calidad (PNPC) (2013)**

Posgrado	Nivel	Matrícula
1. Maestría en Química	Consolidado	15
2. Maestría en Ciencias de la Educación	Consolidado	21
3. Especialidad en Docencia	Consolidado	20
4. Doctorado en Ciencias de los Materiales	Consolidado	35
5. Doctorado en Química	Consolidado	11
6. Maestría en Gobierno y Gestión Local	En desarrollo	15
7. Maestría en Ciencia de los Alimentos	En desarrollo	36
8. Maestría en Ciencias en Biodiversidad y Conservación	En desarrollo	35
9. Maestría en Ciencias en Automatización y Control	En desarrollo	14
10. Maestría en Ciencias de los Materiales	En desarrollo	4
11. Maestría en Estudios de Población	En desarrollo	10
12. Maestría en Administración	En desarrollo	24



(Continuación)

Posgrado	Nivel	Matrícula
13. Maestría en Ciencias Sociales	En desarrollo	26
14. Maestría en Ciencias Biomédicas y de la Salud	En desarrollo	49
15. Doctorado en Ciencias en Biodiversidad y Conservación	En desarrollo	23
16. Doctorado en Ciencias de la Educación	En desarrollo	17
17. Doctorado en Ciencias Ambientales	En desarrollo	28
18. Doctorado en Ciencias Sociales	Reciente creación	22
<b>Total</b>		<b>405</b>

Fuente: Coordinación de Investigación y Posgrado, UAEH.

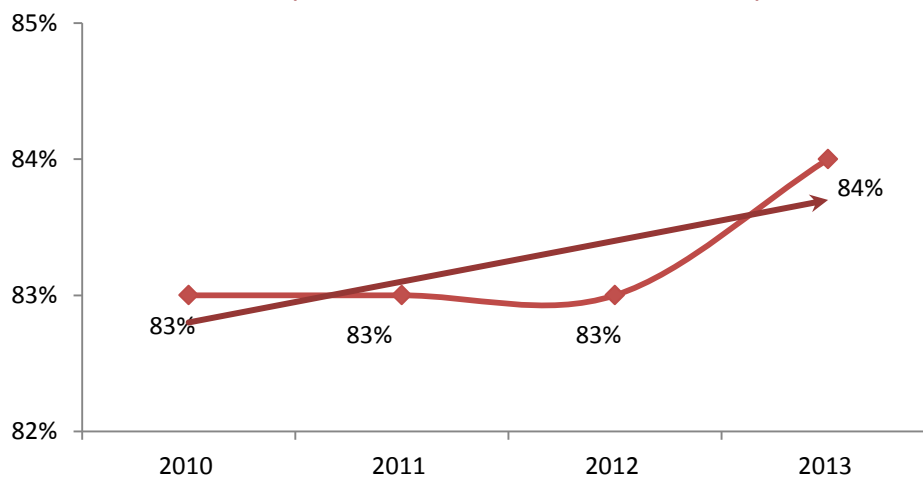
## Aprobación

### Aprobación en examen ordinario por nivel educativo (2013)

Nivel	Estudiantes aprobados	Estudiantes acreditados	Estudiantes reprobados	Exámenes presentados	% de aprobación	% de reprobación
Medio superior	16,815	3,203	8,650	28,668	59	41
Medio superior terminal	246	12	7	265	93	7
Profesional asociado	110	5	13	128	86	14
Licenciatura	48,355	13,486	10,255	72,096	67	33
Especialidad	70	2	5	77	91	9
Maestría	808	30	28	866	93	7
Doctorado	239	1	4	244	98	2
<b>Total</b>	<b>66,643</b>	<b>16,739</b>	<b>18,962</b>	<b>102,344</b>	<b>65</b>	<b>35</b>

Fuente: Área de Estadística, DEEyDI, DGP, UAEH.

**Gráfica 18** Evolución de la aprobación en examen ordinario (periodo 2010 – 2013)



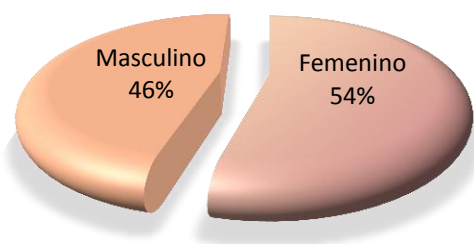


### Aprobación en examen ordinario por género (2013)

Género	Estudiantes aprobados	% de aprobación
Femenino	38,022	70
Masculino	28,621	60
<b>Total</b>	<b>66,643</b>	<b>65</b>

Fuente: Área de Estadística, DEEyDI, DGP, UAEH.

Gráfica 19 Porcentaje de aprobación por género (2013)



### Aprobación en examen ordinario por programa educativo (2013)

Instituto / Escuela / Programa educativo	Estudiantes aprobados	Estudiantes acreditados	Estudiantes reprobados	Exámenes presentados	% de aprobación	% de reprobación
<b>Mineral del Monte</b>						
<b>Instituto de Artes (IA)</b>						
1. Licenciatura en Arte Dramático	153	37	30	220	70	30
2. Licenciatura en Música	368	93	106	567	65	35
3. Licenciatura en Artes Visuales	291	110	53	454	64	36
4. Licenciatura en Danza	255	53	36	344	74	26
<b>Pachuca de Soto</b>						
<b>Medio superior</b>						
1. Escuela Preparatoria Número 1	4,199	558	1,913	6,670	63	37
2. Escuela Preparatoria Número 3	3,616	1,024	1,810	6,450	56	44
3. Escuela Preparatoria Número 4	2,735	222	1,435	4,392	62	38
<b>Instituto de Ciencias Sociales y Humanidades (ICSHu)</b>						
<b>Licenciatura</b>						
1. Licenciatura en Derecho	1,499	373	256	2,128	70	30

(Continúa)



(Continuación)

Instituto / Escuela / Programa educativo	Estudiantes aprobados	Estudiantes acreditados	Estudiantes reprobados	Exámenes presentados	% de aprobación	% de reprobación
2. Licenciatura en Ciencias Políticas y Administración Pública	902	389	287	1,578	57	43
3. Licenciatura en Ciencias de la Comunicación	933	179	91	1,203	78	22
4. Licenciatura en Educación	813	117	71	1,001	81	19
5. Licenciatura en Historia de México	171	76	59	306	56	44
6. Licenciatura en Enseñanza de la Lengua Inglesa	390	88	57	535	73	27
7. Licenciatura en Sociología	179	56	53	288	62	38
8. Licenciatura en Trabajo Social	694	67	103	864	80	20
9. Licenciatura en Antropología Social	112	55	35	202	55	45
<b>Especialidad</b>						
1. Especialidad en Docencia	18			18	100	
<b>Maestría</b>						
1. Maestría en Gobierno y Gestión Local	27	3	1	31	87	13
2. Maestría en Educación	43	3	1	47	91	9
3. Maestría en Derecho	53	4		57	93	7
4. Maestría en Estudios de Población	20		1	21	95	5
5. Maestría en Ciencias Sociales	26	1	2	29	90	10
<b>Doctorado</b>						
1. Doctorado en Ciencias de la Educación	33		4	37	89	11
2. Doctorado en Ciencias Sociales	22			22	100	0
<b>San Agustín Tlaxiaca</b>						
<b>Instituto de Ciencias de la Salud (ICSa)</b>						
<b>Medio superior terminal</b>						
1. Técnico en Enfermería	246	12	7	265	93	7
<b>Licenciatura</b>						
1. Licenciatura en Cirujano Dentista	1,578	718	470	2,766	57	43
2. Licenciatura en Médico Cirujano	2,986	549	763	4,298	69	31
3. Licenciatura en Farmacia	348	72	120	540	64	36
4. Licenciatura en Psicología	1,682	227	134	2,043	82	18

(Continúa)



(Continuación)

Instituto / Escuela / Programa educativo	Estudiantes aprobados	Estudiantes acreditados	Estudiantes reprobados	Exámenes presentados	% de aprobación	% de reprobación
5. Licenciatura en Nutrición	1,257	183	354	1,794	70	30
6. Licenciatura en Enfermería	1,478	249	144	1,871	79	21
7. Licenciatura en Gerontología	538	96	33	667	81	19
<b>Maestría</b>						
1. Maestría en Ciencias Biomédicas y de la Salud	59	1	3	63	94	6
2. Maestría en Salud Pública	13			13	100	0
<b>Mineral de la Reforma</b>						
<b>Instituto de Ciencias Básicas e Ingeniería (ICBI)</b>						
<b>Licenciatura</b>						
1. Licenciatura en Ingeniería en Electrónica y Telecomunicaciones	765	394	135	1,294	59	41
2. Licenciatura en Biología	688	190	152	1,030	67	33
3. Licenciatura en Ingeniería Civil	998	660	307	1,965	51	49
4. Licenciatura en Matemáticas Aplicadas	205	118	45	368	56	44
5. Licenciatura en Ingeniería en Geología Ambiental	413	191	143	747	55	45
6. Licenciatura en Ingeniería Industrial	1,362	695	251	2,308	59	41
7. Licenciatura en Física y Tecnología Avanzada	109	118	38	265	41	59
8. Licenciatura en Ingeniería en Ciencia de los Materiales	107	72	25	204	52	48
9. Licenciatura en Arquitectura	1,245	743	404	2,392	52	48
10. Licenciatura en Química	341	292	131	764	45	55
11. Licenciatura en Sistemas Computacionales	1,173	463	166	1,802	65	35
12. Licenciatura en Ingeniería Minero Metalúrgica	432	267	134	833	52	48
13. Licenciatura en Química en Alimentos	373	279	198	850	44	56
14. Licenciatura en Ciencias Computacionales	286	145	143	574	50	50
15. Licenciatura en Ingeniería Electrónica	82	86	32	200	41	59
16. Licenciatura en	55	40	14	109	50	50

(Continúa)



(Continuación)

Instituto / Escuela / Programa educativo	Estudiantes aprobados	Estudiantes acreditados	Estudiantes reprobados	Exámenes presentados	% de aprobación	% de reprobación
Ingeniería Telecomunicaciones						
<b>Maestría</b>						
1. Maestría en Ciencias en Biodiversidad y Conservación	56		1	57	98	2
2. Maestría en Ciencias de los Materiales	6			6	100	0
3. Maestría en Ingeniería Industrial	28	2	1	31	90	10
4. Maestría en Manufactura	5			5	100	0
5. Maestría en Ciencias en Matemáticas y su Didáctica	26	4		30	87	13
6. Maestría en Química	30			30	100	0
7. Maestría en Ciencias Computacionales	19	2		21	90	10
8. Maestría en Ciencias en Automatización y Control	19			19	100	0
<b>Doctorado</b>						
1. Doctorado Biodiversidad y Conservación	35	1		36	97	3
2. Doctorado en Ciencias de Ingeniería Industrial	14			14	100	0
3. Doctorado en Ciencias de los Materiales	42			42	100	0
4. Doctorado en Ciencias Ambientales	46			46	100	0
5. Doctorado en Química	22			22	100	0
6. Doctorado en Ciencias Computacionales	4			4	100	0
<b>Instituto de Ciencias Económicas Administrativas (ICEA)</b>						
<b>Licenciatura</b>						
1. Licenciatura en Administración	1,598	316	357	2,271	70	30
2. Licenciatura en Comercio Exterior	1,519	277	156	1,952	78	22
3. Licenciatura en Contaduría	1,578	314	206	2,098	75	25
4. Licenciatura en Economía	259	123	102	484	54	46
5. Licenciatura en Mercadotecnia	1,485	335	306	2,126	70	30
6. Licenciatura en Gastronomía	1,510	348	381	2,239	67	33
7. Licenciatura en Turismo	1,448	314	307	2,069	70	30
<b>Maestría</b>						
1. Maestría en Gestión Administrativa	6	1		7	86	14

(Continúa)





(Continuación)

Instituto / Escuela / Programa educativo	Estudiantes aprobados	Estudiantes acreditados	Estudiantes reprobados	Exámenes presentados	% de aprobación	% de reprobación
2. Maestría en Administración	37	5		42	88	12
3. Maestría en Auditoría	25	1		26	96	4
<b>Tulancingo de Bravo</b>						
<b>Medio superior</b>						
1. Escuela Preparatoria Número 2	4,854	1,148	2,807	8,809	55	45
<b>Instituto de Ciencias Agropecuarias (ICAp)</b>						
<b>Licenciatura</b>						
1. Licenciatura en Ingeniería Agroindustrial	262	91	73	426	62	38
2. Licenciatura en Ingeniería en Agronegocios	77	26	23	126	61	39
3. Licenciatura en Ingeniería en Alimentos	187	50	58	295	63	37
4. Licenciatura en Medicina Veterinaria y Zootecnia	1,210	623	331	2,164	56	44
5. Licenciatura en Ingeniería en Manejo de Recursos Forestales	253	69	84	406	62	38
6. Licenciatura en Ingeniería en Agronomía para la Producción Sustentable	220	45	76	341	65	35
<b>Maestría</b>						
1. Maestría en Alimentos	46			46	100	0
<b>Actopan</b>						
<b>Escuela Superior de Actopan</b>						
1. Licenciatura en Derecho	1,218	249	233	1,700	72	28
2. Licenciatura en Diseño Gráfico	1,052	163	178	1,393	76	24
3. Licenciatura en Psicología	974	126	160	1,260	77	23
<b>Atotonilco de Tula</b>						
<b>Escuela Superior de Atotonilco de Tula</b>						
1. Bachillerato	70	22	44	136	51	49
2. Licenciatura en Inteligencia de Mercados	178	41	19	238	75	25
3. Licenciatura en Psicología	222	40	58	320	69	31
<b>Huejutla de Reyes</b>						
<b>Escuela Superior de Huejutla</b>						
1. Licenciatura en	754	99	102	955	79	21

(Continúa)



(Continuación)

Instituto / Escuela / Programa educativo	Estudiantes aprobados	Estudiantes acreditados	Estudiantes reprobados	Exámenes presentados	% de aprobación	% de reprobación
<b>Derecho</b>						
2. Licenciatura en Administración	520	74	66	660	79	21
3. Licenciatura en Sistemas Computacionales	253	26	41	320	79	21
4. Licenciatura en Ciencias Computacionales	21	3	6	30	70	30
<b>Tepeapulco</b>						
<b>Escuela Superior de Ciudad Sahagún</b>						
1. Licenciatura en Contaduría	273	49	36	358	76	24
2. Licenciatura en Ingeniería Industrial	274	89	68	431	64	36
3. Licenciatura en Ingeniería Mecánica	108	32	36	176	61	39
<b>Tepeji del Río</b>						
<b>Escuela Superior de Tepeji del Río</b>						
<b>Medio superior</b>						
1. Bachillerato	1,177	190	586	1 953	60	40
<b>Licenciatura</b>						
1. Licenciatura en Ingeniería Industrial	291	71	114	476	61	39
2. Licenciatura en Administración	275	37	70	382	72	28
<b>Tizayuca</b>						
<b>Escuela Superior de Tizayuca</b>						
1. Licenciatura en Turismo	644	126	138	908	71	29
2. Licenciatura en Ingeniería en Electrónica y Telecomunicaciones	86	17	6	109	79	21
3. Licenciatura en Gestión Tecnológica	151	17	27	195	77	23
4. Licenciatura en Ingeniería en Computación	158	75	76	309	51	49
5. Licenciatura en Ingeniería en Tecnologías de Automatización	96	35	27	158	61	39
<b>Tlahuelilpan</b>						
<b>Escuela Superior de Tlahuelilpan</b>						
1. Licenciatura en Administración	713	44	65	822	87	13
2. Licenciatura en Sistemas Computacionales	291	58	45	394	74	26
3. Licenciatura en Enfermería	380	16	70	466	82	18

(Continúa)



(Continuación)

Instituto / Escuela / Programa educativo	Estudiantes aprobados	Estudiantes acreditados	Estudiantes reprobados	Exámenes presentados	% de aprobación	% de reprobación
4. Profesional Asociado en Enfermería	110	5	13	128	86	14
<b>Zimapán de Zavala</b>						
<b>Escuela Superior de Zimapán</b>						
1. Licenciatura en Derecho	289	47	52	388	74	26
2. Licenciatura en Contaduría	167	25	30	222	75	25

Fuente: Área de Estadística, DEEyDI, DGP, UAEH.

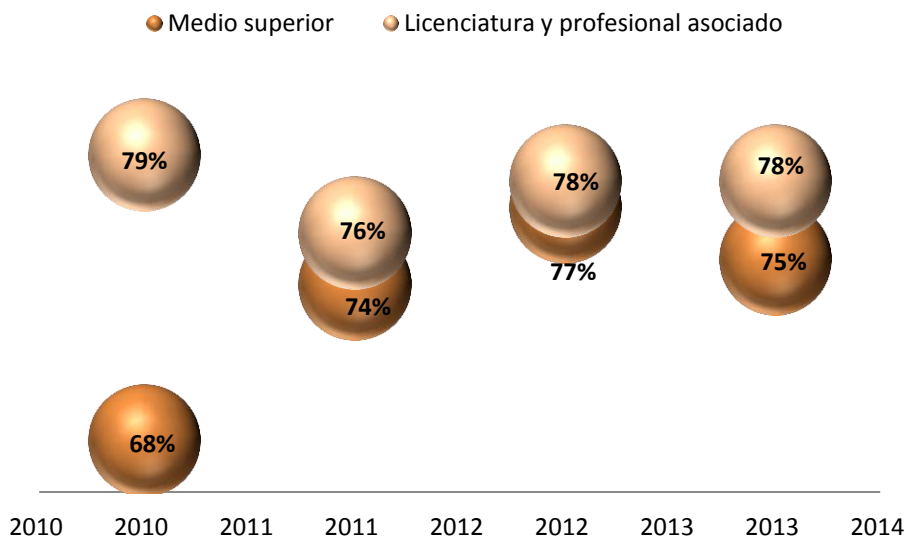
## Retención

### Retención del 1° al 2° ciclo por nivel educativo (periodo 2010 - 2013)

Nivel	2010	2011	2012	2013
Medio superior	68%	74%	77%	75%
Licenciatura y Profesional asociado	79%	76%	78%	78%

Fuente: Área de Estadística, DEEyDI, DGP, UAEH.

Gráfica 20 Evolución de la retención del 1° al 2° ciclo por nivel educativo (periodo 2010 - 2013)





## Retención del 1° al 2° ciclo por nivel educativo (2013)

Nivel	Retención
Medio superior	75%
Licenciatura y Profesional asociado	78%

Fuente: Área de Estadística, DEEyDI, DGP, UAEH.

## Retención del 1° al 2° ciclo de profesional asociado y licenciatura (2013)

Instituto / Escuela / Programa educativo	% Retención
<b>Mineral del Monte</b>	
<b>Instituto de Artes (IA)</b>	
Licenciatura en Arte Dramático	62
Licenciatura en Artes Visuales	85
Licenciatura en Danza	74
Licenciatura en Música	90
<b>Mineral de la Reforma</b>	
<b>Instituto de Ciencias Básicas e Ingeniería (ICBI)</b>	
Licenciatura en Física y Tecnología Avanzada	41
Licenciatura en Ingeniería Civil	81
Licenciatura en Ingeniería en Ciencia de los Materiales	88
Licenciatura en Ingeniería en Electrónica y Telecomunicaciones	70
Licenciatura en Ingeniería en Geología Ambiental	76
Licenciatura en Ingeniería Minero Metalúrgica	78
Licenciatura en Ingeniería Industrial	75
Licenciatura en Arquitectura	79
Licenciatura en Biología	74
Licenciatura en Matemáticas Aplicadas	64
Licenciatura en Química	51
Licenciatura en Química en Alimentos	74
Licenciatura en Sistemas Computacionales	59
<b>Instituto de Ciencias Económico Administrativas (ICEA)</b>	
Licenciatura en Gastronomía	88
Licenciatura en Mercadotecnia	87
Licenciatura en Administración	84
Licenciatura en Comercio Exterior	88
Licenciatura en Contaduría	87
Licenciatura en Economía	71
Licenciatura en Turismo	77
<b>San Agustín Tlaxiaca</b>	
<b>Instituto de Ciencias de la Salud (ICSa)</b>	
Licenciatura en Cirujano Dentista	86
Licenciatura en Enfermería	91
Licenciatura en Farmacia	77
Licenciatura en Nutrición	85
Licenciatura en Psicología	88
Licenciatura en Médico Cirujano	89
Licenciatura en Gerontología	87
<b>Pachuca de Soto</b>	
<b>Instituto de Ciencias Sociales y Humanidades (ICSHu)</b>	
Licenciatura en Ciencias Políticas y Administración Pública	79
Licenciatura en Ciencias de la Comunicación	89
Licenciatura en Derecho	91
Licenciatura en Educación	74

(Continúa)



(Continuación)

Instituto / Escuela / Programa educativo	% Retención
Licenciatura en Enseñanza de la Lengua Inglesa	62
Licenciatura en Sociología	64
Licenciatura en Trabajo Social	90
Licenciatura en Historia de México	56
Licenciatura en Antropología Social	52
<b>Santiago Tulantepec</b>	
<b>Instituto de Ciencias Agropecuarias (ICAp)</b>	
Licenciatura en Ingeniería Agroindustrial	70
Licenciatura en Ingeniería en Alimentos	54
Licenciatura en Ingeniería en Manejo de Recursos Forestales	51
Licenciatura en Medicina Veterinaria y Zootecnia	84
Licenciatura en Ingeniería en Agronegocios	92
Licenciatura en Ingeniería para la Producción Sustentable	75
<b>Actopan</b>	
<b>Escuela Superior de Actopan</b>	
Licenciatura en Derecho	86
Licenciatura en Diseño Gráfico	83
Licenciatura en Psicología	82
<b>Huejutla de Reyes</b>	
<b>Escuela Superior de Huejutla</b>	
Licenciatura en Administración	81
Licenciatura en Derecho	92
Licenciatura en Sistemas Computacionales	65
<b>Tepeapulco</b>	
<b>Escuela Superior de Ciudad Sahagún</b>	
Licenciatura en Ingeniería Industrial	59
Licenciatura en Contaduría	72
Licenciatura en Ingeniería en Mecánica	73
<b>Tepeji del Río</b>	
<b>Escuela Superior de Tepeji del Río</b>	
Licenciatura en Ingeniería Industrial	74
Licenciatura en Administración	75
<b>Tizayuca</b>	
<b>Escuela Superior de Tizayuca</b>	
Licenciatura en Turismo	81
Licenciatura en Gestión Tecnológica	97
Licenciatura en Ingeniería en Computación	72
Licenciatura en Ingeniería en Tecnologías de Automatización	78
<b>Tlahuelilpan</b>	
<b>Escuela Superior de Tlahuelilpan</b>	
Licenciatura en Administración	78
Licenciatura en Sistemas Computacionales	95
Licenciatura en Enfermería	87
Profesional Asociado en Enfermería	75
<b>Zimapán de Zavala</b>	
<b>Escuela Superior de Zimapán</b>	
Licenciatura en Contaduría	65
Licenciatura en Derecho	86
<b>Atotonilco de Tula</b>	
<b>Escuela Superior de Atotonilco de Tula</b>	
Licenciatura en Inteligencia de Mercados	79
Licenciatura en Psicología	92

Fuente: Área de Estadística, DEEyDI, DGP, UAEH.



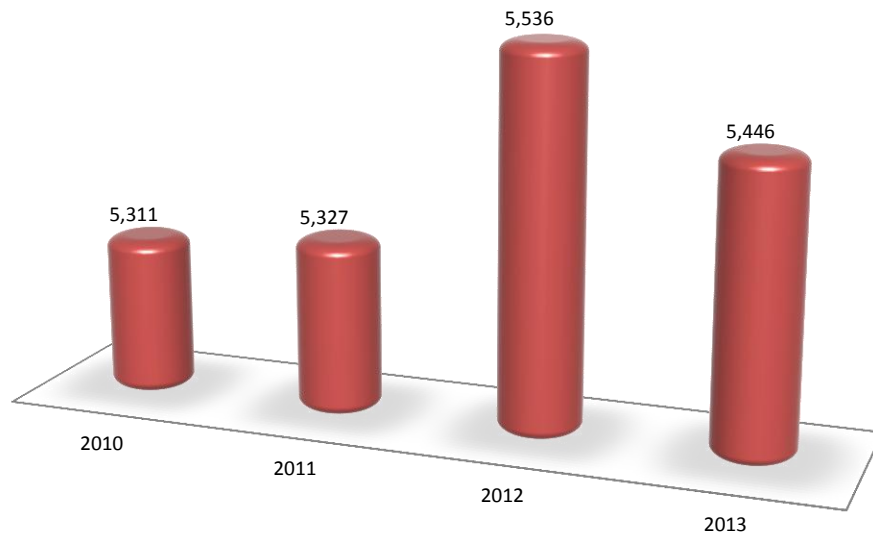
## Egresados

### Egresados por nivel educativo (periodo 2010 - 2013)

Nivel	2010	2011	2012	2013
Medio superior	1,893	1,911	1,886	1,866
Medio superior terminal	22	0	64	50
Profesional asociado	58	56	55	59
Licenciatura	3,223	3,211	3,266	3,217
Especialidad	19	22	23	57
Maestría	82	106	221	169
Doctorado	14	21	21	28
<b>Total</b>	<b>5,311</b>	<b>5,327</b>	<b>5,536</b>	<b>5,446</b>

Fuente: Área de Estadística, DEEyDI, DGP, UAEH.

Gráfica 21 Evolución de egresados por nivel educativo (periodo 2010 - 2013)






### Egresados por nivel educativo y género (2013)

Nivel	Masculino	Femenino	Estudiantes egresados
Medio superior	1,122	744	1,866
Medio superior terminal	42	8	50
Profesional asociado	52	7	59
Licenciatura	1,950	1,267	3,217
Especialidad	19	38	57
Maestría	103	66	169
Doctorado	13	15	28
<b>Total</b>	<b>3,301</b>	<b>2,145</b>	<b>5,446</b>

Fuente: Área de Estadística, DEEyDI, DGP, UAEH.

Gráfica 22 Egresados por género (2013)



### Egresados de bachillerato y licenciatura por programa educativo (2013)

Escuela / Instituto	Masculino	Femenino	Estudiantes egresados
<b>Mineral del Monte</b>			
<b>Instituto de Artes (IA)</b>			
Licenciatura en Arte Dramático	4	1	5
Licenciatura en Artes Visuales	11	5	16
Licenciatura en Danza	9	4	13
Licenciatura en Música		4	4
<b>Tulancingo de Bravo</b>			
Escuela Preparatoria Número 2	287	211	498
<b>Instituto de Ciencias Agropecuarias (ICAp)</b>			
Licenciatura en Ingeniería Agroindustrial	2	1	3
Licenciatura en Ingeniería en Alimentos	9	5	14
Licenciatura en Ingeniería en Manejo de Recursos Forestales	9	7	16
Licenciatura en Medicina Veterinaria y Zootecnia	21	38	59
<b>Pachuca de Soto</b>			

(Continúa)



(Continuación)

Escuela / Instituto	Masculino	Femenino	Estudiantes egresados
<b>Medio superior</b>			
Escuela Preparatoria Número 1	275	254	529
Escuela Preparatoria Número 2	295	150	445
Escuela Preparatoria Número 4	180	95	275
<b>Instituto de Ciencias Sociales y Humanidades (ICSHu)</b>			
Licenciatura en Ciencias Políticas y Administración Pública	26	32	58
Licenciatura en Ciencias de la Comunicación	39	23	62
Licenciatura en Derecho	75	44	119
Licenciatura en Educación	65	16	81
Licenciatura en Enseñanza de la Lengua Inglesa	39	8	47
Licenciatura en Historia de México	3	4	7
Licenciatura en Trabajo Social	69	2	71
Licenciatura en Sociología	1		1
<b>Mineral de la Reforma</b>			
<b>Instituto de Ciencias Básicas e Ingeniería (ICBI)</b>			
Licenciatura en Física y Tecnología Avanzada	1	1	2
Licenciatura en Ingeniería en Ciencia de los Materiales	2	2	4
Licenciatura en Ingeniería en Electrónica y Telecomunicaciones	15	40	55
Licenciatura en Ingeniería en Geología Ambiental	2	2	4
Licenciatura en Ingeniería Industrial	22	80	102
Licenciatura en Ingeniería Minero Metalúrgica	3	13	16
Licenciatura en Arquitectura	12	33	45
Licenciatura en Biología	37	21	58
Licenciatura en Ingeniería Civil	3	15	18
Licenciatura en Matemáticas Aplicadas	2		2
Licenciatura en Química	10	4	14
Licenciatura en Química en Alimentos	10	7	17
Licenciatura en Sistemas Computacionales	26	61	87
<b>Instituto de Ciencias Económico Administrativas (ICEA)</b>			
Licenciatura en Administración	70	61	131
Licenciatura en Comercio Exterior	75	44	119
Licenciatura en Contaduría	77	34	111
Licenciatura en Economía	6	7	13
Licenciatura en Mercadotecnia	75	52	127
Licenciatura en Turismo	74	18	92
Licenciatura en Gastronomía	50	28	78
<b>San Agustín Tlaxiaca</b>			
<b>Instituto de Ciencias de la Salud (ICSa)</b>			
Licenciatura en Cirujano Dentista	62	25	87
Licenciatura en Médico Cirujano	190	165	355
Licenciatura en Psicología	90	39	129
Licenciatura en Enfermería	79	18	97
Licenciatura en Nutrición	86	21	107
Licenciatura en Farmacia	25	5	30
Licenciatura en Gerontología	5	5	10
<b>Actopan</b>			
<b>Escuela Superior de Actopan</b>			
Licenciatura en Diseño Gráfico	49	32	81
Licenciatura en Derecho	59	34	93
Licenciatura en Psicología	67	10	77

(Continúa)





(Continuación)

Escuela / Instituto	Masculino	Femenino	Estudiantes egresados
<b>Huejutla de Reyes</b>			
<b>Escuela Superior de Huejutla</b>			
Licenciatura en Administración	21	19	40
Licenciatura en Derecho	26	30	56
Licenciatura en Sistemas Computacionales	14	20	34
<b>Tepeapulco</b>			
<b>Escuela Superior de Ciudad Sahagún</b>			
Licenciatura en Contaduría	27	8	35
Licenciatura en Ingeniería Industrial	8	15	23
<b>Tepeji del Río</b>			
<b>Escuela Superior de Tepeji del Río</b>			
Licenciatura en Ingeniería Industrial	5	13	18
Licenciatura en Administración	16	6	22
<b>Tizayuca</b>			
<b>Escuela Superior de Tizayuca</b>			
Licenciatura en Ingeniería en Electrónica y Telecomunicaciones	2	11	13
Licenciatura en Gestión Tecnológica	7	5	12
Licenciatura en Turismo	48	15	63
<b>Tlahuelilpan</b>			
<b>Escuela Superior de Tlahuelilpan</b>			
Licenciatura en Administración	61	23	84
Licenciatura en Sistemas Computacionales	12	20	32
<b>Zimapán de Zavala</b>			
<b>Escuela Superior de Zimapán</b>			
Licenciatura en Contaduría	11	4	15
Licenciatura en Derecho	18	5	23
<b>Atotonilco de Tula</b>			
<b>Escuela Superior de Atotonilco de Tula</b>			
Licenciatura en Inteligencia de Mercados	10	7	17

Fuente: Área de Estadística, DEEyDI, DGP, UAEH.



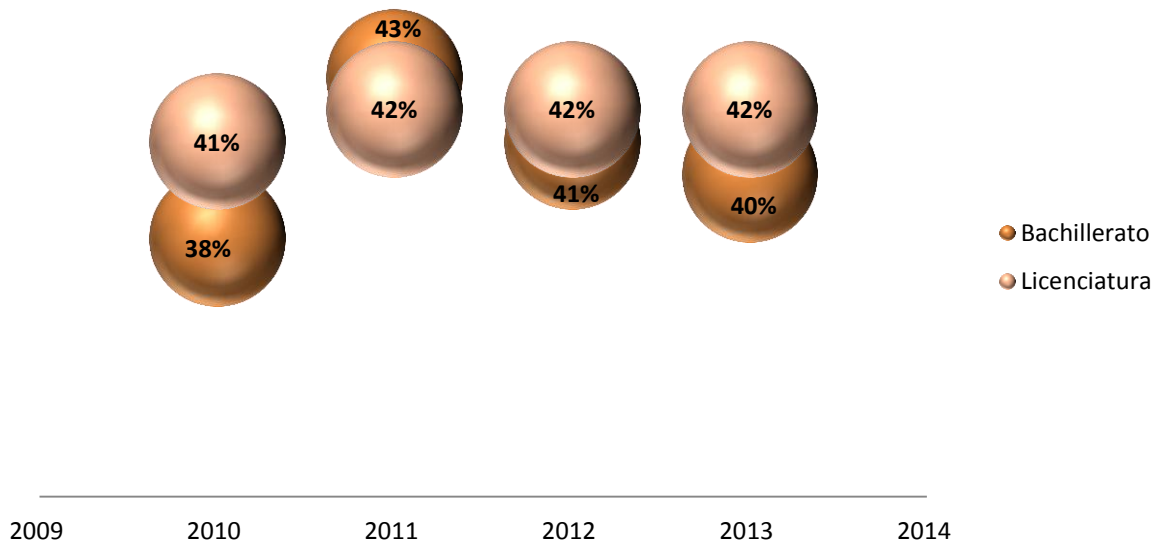
## Eficiencia terminal

### Eficiencia terminal de bachillerato y licenciatura (periodo 2010 - 2013)

Nivel	2010	2011	2012	2013
Bachillerato	38%	43%	41%	40%
Licenciatura	41%	42%	42%	42%

Fuente: Área de Estadística, DEEyDI, DGP, UAEH.

Gráfica 23 Evolución de la eficiencia terminal de bachillerato y licenciatura



### Eficiencia terminal de licenciatura, profesional asociado y educación media superior (2013)

Nivel	Eficiencia terminal
Educación media superior	40%
Profesional asociado	70%
Licenciatura	42%

Fuente: Área de Estadística, DEEyDI, DGP, UAEH.

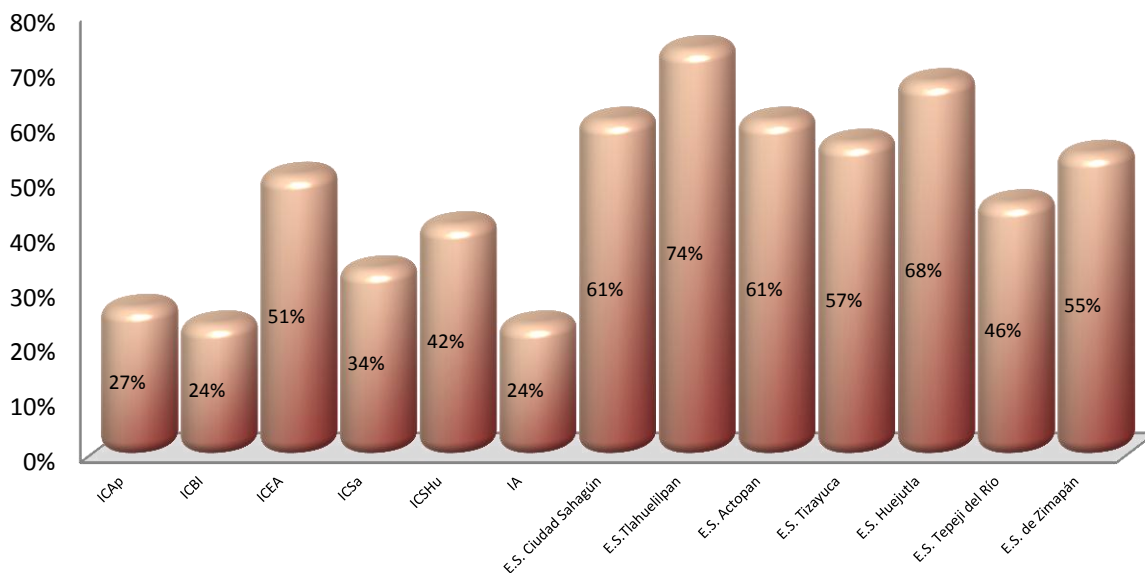


### Eficiencia terminal por instituto y escuela superior (2013)

Instituto / Escuela	Eficiencia terminal
Instituto de Ciencias Agropecuarias (ICAp)	27%
Instituto de Ciencias Básicas e Ingeniería (ICBI)	24%
Instituto de Ciencias Económico Administrativas (ICEA)	51%
Instituto de Ciencias de la Salud (ICSa)	34%
Instituto de Ciencias Sociales y Humanidades (ICSHu)	42%
Instituto de Artes (IA)	24%
Escuela Superior de Ciudad Sahagún	61%
Escuela Superior de Tlahuelilpan	74%
Escuela Superior de Actopan	61%
Escuela Superior de Tizayuca	57%
Escuela Superior de Huejutla	68%
Escuela Superior de Tepeji del Río	46%
Escuela Superior de Zimapán	55%
<b>Promedio</b>	<b>42%</b>

Fuente: Área de Estadística, DEEyDI, DGP, UAEH.

### Gráfica 24 Eficiencia terminal por instituto y escuela superior (2013)





## Eficiencia terminal por instituto, escuela superior y programa educativo (2013)

Instituto / Escuela / Programa educativo	Eficiencia terminal
<b>Santiago Tulantepec</b>	
<b>Instituto de Ciencias Agropecuarias (ICAp)</b>	
Licenciatura en Ingeniería Agroindustrial	39.17%
Licenciatura en Ingeniería en Manejo de Recursos Forestales	34.21%
Licenciatura en Ingeniería en Alimentos	32.17%
Licenciatura en Medicina Veterinaria y Zootecnia	27.00%
Licenciatura en Ingeniería en Agronegocios	0.00%
<b>Mineral de la Reforma</b>	
<b>Instituto de Ciencias Básicas e Ingeniería (ICBI)</b>	
Licenciatura en Ingeniería Industrial	43.67%
Licenciatura en Sistemas Computacionales	30.98%
Licenciatura en Química	15.23%
Licenciatura en Ingeniería Minero Metalúrgica	23.98%
Licenciatura en Biología	35.47%
Licenciatura en Ingeniería en Ciencias de los Materiales	12.70%
Licenciatura en Ingeniería en Electrónica y Telecomunicaciones	41.96%
Licenciatura en Química en Alimentos	17.43%
Licenciatura en Matemáticas Aplicadas	8.70%
Licenciatura en Ingeniería en Geología Ambiental	17.36%
Licenciatura en Física y Tecnología Avanzada	13.00%
Licenciatura en Arquitectura	27.00%
Licenciatura en Ingeniería Civil	21.00%
<b>Instituto de Ciencias Económico Administrativas (ICEA)</b>	
Licenciatura en Administración	68.52%
Licenciatura en Contaduría	61.80%
Licenciatura en Economía	39.39%
Licenciatura en Comercio Exterior	37.89%
Licenciatura en Turismo	47.35%
Licenciatura en Mercadotecnia	62.50%
Licenciatura en Gastronomía	38.00%
<b>San Agustín Tlaxiaca</b>	
<b>Instituto de Ciencias de la Salud (ICSa)</b>	
Licenciatura en Cirujano Dentista	8.63%
Licenciatura en Médico Cirujano	16.00%
Licenciatura en Farmacia	18.50%
Licenciatura en Psicología	58.50%
Licenciatura en Nutrición	44.00%
Licenciatura en Enfermería	55.50%
<b>Pachuca de Soto</b>	
<b>Instituto de Ciencias Sociales y Humanidades (ICSHu)</b>	
Licenciatura en Derecho	62.63%
Licenciatura en Enseñanza de la Lengua Inglesa	27.41%
Licenciatura en Ciencias Políticas y Administración Pública	53.14%
Licenciatura en Trabajo Social	43.35%
Licenciatura en Educación	62.92%
Licenciatura en Ciencias de la Comunicación	46.55%
Licenciatura en Historia de México	20.00%
Licenciatura en Sociología	37.30%
Licenciatura en Antropología Social	18.00%
<b>Mineral del Monte</b>	

(Continúa)



(Continuación)

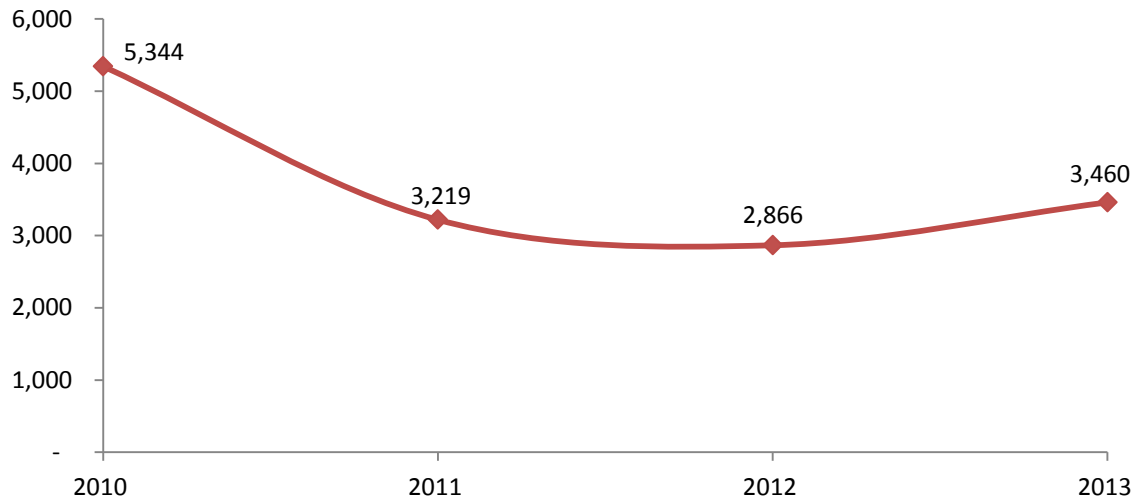
Instituto / Escuela / Programa educativo	Eficiencia terminal
<b>Instituto de Artes (IA)</b>	
Licenciatura en Danza	45.06%
Licenciatura en Artes Visuales	25.34%
Licenciatura en Música	13.16%
Licenciatura en Arte Dramático	13.00%
<b>Tepeapulco</b>	
<b>Escuela Superior de Ciudad Sahagún</b>	
Licenciatura en Ingeniería Industrial	54.20%
Licenciatura en Contaduría	66.67%
<b>Tlahuelilpan</b>	
<b>Escuela Superior de Tlahuelilpan</b>	
Licenciatura en Sistemas Computacionales	77.28%
Licenciatura en Administración	70.76%
<b>Actopan</b>	
<b>Escuela Superior de Actopan</b>	
Licenciatura en Psicología	60.90%
Licenciatura en Derecho	73.89%
Licenciatura en Diseño Gráfico	48.00%
<b>Tizayuca</b>	
<b>Escuela Superior de Tizayuca</b>	
Licenciatura en Ingeniería en Electrónica y Telecomunicaciones	40.16%
Licenciatura en Turismo	61.91%
Licenciatura en Gestión Tecnológica	69.00%
<b>Huejutla de Reyes</b>	
<b>Escuela Superior de Huejutla</b>	
Licenciatura en Administración	68.87%
Licenciatura en Sistemas Computacionales	71.14%
Licenciatura en Derecho	63.97%
<b>Tepeji del Río</b>	
<b>Escuela Superior de Tepeji del Río</b>	
Licenciatura en Administración	67.74%
Licenciatura en Ingeniería Industrial	24.05%
<b>Zimapán de Zavala</b>	
<b>Escuela Superior de Zimapán</b>	
Licenciatura en Contaduría	52.50%
Licenciatura en Derecho	57.78%
<b>Atotonilco de Tula</b>	
<b>Escuela Superior de Atotonilco de Tula</b>	
Licenciatura en Inteligencia de Mercados	41.50%

Fuente: Área de Estadística, DEEyDI, DGP, UAETH.



## Titulación

Gráfica 25 Títulos y grados emitidos (periodo 2010 - 2013)



### Títulos y grados emitidos por nivel de estudios y género (2013)

Nivel	Masculino	Femenino	Total
Educación media superior terminal	4	29	33
Licenciatura	1,288	1,937	3,225
Especialidad	37	53	90
Maestría	43	75	118
Doctorado	13	14	27
<b>Total</b>	<b>1,385</b>	<b>2,108</b>	<b>3,493</b>

Fuente: Área de Estadística, DEEyDI, DGP, UAEH.

### Títulos de licenciatura por programa educativo y género (2013)

Instituto / Escuela / Programa educativo	Masculino	Femenino	Títulos
<b>Tulancingo</b>			
<b>Instituto de Ciencias Agropecuarias (ICAp)</b>			
Licenciatura en Ingeniería Agroindustrial	9	7	16
Licenciatura en Ingeniería en Manejo de Recursos Forestales	4	4	8
Licenciatura en Ingeniería en Alimentos	1	18	19
Licenciatura en Medicina Veterinaria y Zootecnia	31	29	60
<b>Mineral de la Reforma</b>			
<b>Instituto de Ciencias Básicas e Ingeniería (ICBI)</b>			
Licenciatura en Ingeniería Industrial	97	24	121
Licenciatura en Sistemas Computacionales	59	21	80
Licenciatura en Química	10	8	18
Licenciatura en Ingeniería Minero Metalúrgica	11	5	16
Licenciatura en Biología	15	29	44

(Continúa)



Instituto / Escuela / Programa educativo	Masculino	Femenino	Títulos
Licenciatura en Ingeniería en Ciencias de los Materiales	3	3	6
Licenciatura en Ingeniería en Electrónica y Telecomunicaciones	75	19	94
Licenciatura en Química en Alimentos	11	19	30
Licenciatura en Matemáticas	7	3	10
Licenciatura en Ingeniería en Geología Ambiental	14	15	29
Licenciatura en Arquitectura	58	38	96
Licenciatura en Ingeniería Civil	16	4	20
Licenciatura en Física y Tecnología Avanzada	3	2	5
<b>Instituto de Ciencias Económico Administrativas (ICEA)</b>			
Licenciatura en Administración	54	55	109
Licenciatura en Contaduría	35	94	129
Licenciatura en Economía	8	20	28
Licenciatura en Comercio Exterior	35	71	106
Licenciatura en Turismo	24	81	105
Licenciatura en Mercadotecnia	43	76	119
Licenciatura en Gastronomía	50	52	102
<b>San Agustín Tlaxiaca</b>			
<b>Instituto de Ciencias de la Salud (ICSa)</b>			
Licenciatura en Cirujano Dentista	17	50	67
Licenciatura en Médico Cirujano	97	111	208
Licenciatura en Farmacia	6	17	23
Licenciatura en Psicología	32	95	127
Licenciatura en Nutrición	15	82	97
Licenciatura en Enfermería	20	144	164
<b>Pachuca de Soto</b>			
<b>Instituto de Ciencias Sociales y Humanidades (ICSHu)</b>			
Licenciatura en Derecho	70	73	143
Licenciatura en Enseñanza de la Lengua Inglesa	11	31	42
Licenciatura en Ciencias Políticas y Administración Pública	28	31	59
Licenciatura en Trabajo Social	3	79	82
Licenciatura en Educación	21	53	74
Licenciatura en Ciencias de la Comunicación	27	50	77
Licenciatura en Historia de México	1	4	5
Licenciatura en Sociología	6	9	15
<b>Mineral del Monte</b>			
<b>Instituto de Artes (IA)</b>			
Licenciatura en Danza	7	14	21
Licenciatura en Artes Visuales	8	13	21
Licenciatura en Música	12	4	16
Licenciatura en Arte Dramático	1	4	5
<b>Tepeapulco</b>			
<b>Escuela Superior de Ciudad Sahagún</b>			
Licenciatura en Ingeniería Industrial	12	9	21
Licenciatura en Contaduría	13	14	27
Profesional Asociado en Trabajo Social		1	1
<b>Tlahuelilpan</b>			
<b>Escuela Superior de Tlahuelilpan</b>			
Licenciatura en Sistemas Computacionales	11	12	23
Licenciatura en Administración	20	57	77
Profesional Asociado en Enfermería		8	8



(Continuación)

Instituto / Escuela / Programa educativo	Masculino	Femenino	Títulos
<b>Actopan</b>			
<b>Escuela Superior de Actopan</b>			
Licenciatura en Psicología	10	71	81
Licenciatura en Derecho	25	50	75
Licenciatura en Diseño Gráfico	30	36	66
<b>Tizayuca</b>			
<b>Escuela Superior de Tizayuca</b>			
Licenciatura en Ingeniería en Electrónica y Telecomunicaciones	13	5	18
Licenciatura en Turismo	13	25	38
<b>Huejutla de Reyes</b>			
<b>Escuela Superior de Huejutla</b>			
Licenciatura en Administración	19	19	38
Licenciatura en Sistemas Computacionales	27	21	48
Licenciatura en Derecho	20	19	39
<b>Tepeji del Río</b>			
<b>Escuela Superior de Tepeji del Río</b>			
Licenciatura en Administración	3	3	6
Ingeniería Industrial	8	2	10
<b>Zimapán de Zavala</b>			
<b>Escuela Superior de Zimapán</b>			
Licenciatura en Contaduría	3	9	12
Licenciatura en Derecho	6	15	21

Fuente: Área de Estadística, DEEyDI, DGP, UAEH.

## Exámenes de grado por instituto y programa educativo (2013)

Programa educativo	Totales
<b>Instituto de Ciencias Básicas e Ingeniería (ICBI)</b>	
Maestría en Ciencias Computacionales	2
Maestría en Química	5
Maestría en Manufactura	1
Maestría en Ciencias en Automatización y Control	4
Maestría en Ciencias en Biodiversidad y Conservación	14
Doctorado en Química	2
Doctorado en Ciencias Ambientales	7
Doctorado en Ciencias en Ingeniería Industrial	2
Doctorado en Ciencias de los Materiales	5
Doctorado en Ciencias en Biodiversidad y Conservación	5
<b>Instituto de Ciencias Económico Administrativas (ICEA)</b>	
Especialidad en Administración Tributaria	3
Maestría en Gestión Administrativa	1
Maestría en Auditoría	8
Maestría en Administración	9
<b>Instituto de Ciencias de la Salud (ICSa)</b>	
Especialidad en Anestesiología	4
Especialidad en Ginecología y Obstetricia	4
Especialidad en Cirugía General	4
Especialidad en Medicina Familiar	23
Especialidad en Medicina Interna	4
Especialidad en Ortopedia y Traumatología	1
Especialidad en Medicina Integrada	6

(Continúa)





Programa educativo	Totales
Especialidad en Pediatría	12
Especialidad en Neonatología	3
Maestría en Ciencias de la Salud	2
Maestría en Ciencias Biomédicas y de la Salud	5
<b>Instituto de Ciencias Sociales y Humanidades (ICSHu)</b>	
Especialidad en Docencia	5
Maestría en Estudios de Población	7
Maestría en Ciencias Sociales	6
Maestría en Ciencias de la Educación	2
Maestría en Derecho	5
Maestría en Gobierno y Gestión Local	1
Doctorado en Ciencias de la Educación	4
Doctorado en Ciencias Sociales	2
<b>Instituto de Ciencias Agropecuarias (ICAp)</b>	
Maestría en Ciencia de los Alimentos	8
<b>Sistema de Universidad Virtual</b>	
Especialidad en Tecnología Educativa	21
Maestría en Tecnología Educativa	37
<b>Total</b>	<b>234</b>

Fuente: Dirección de Administración Escolar.

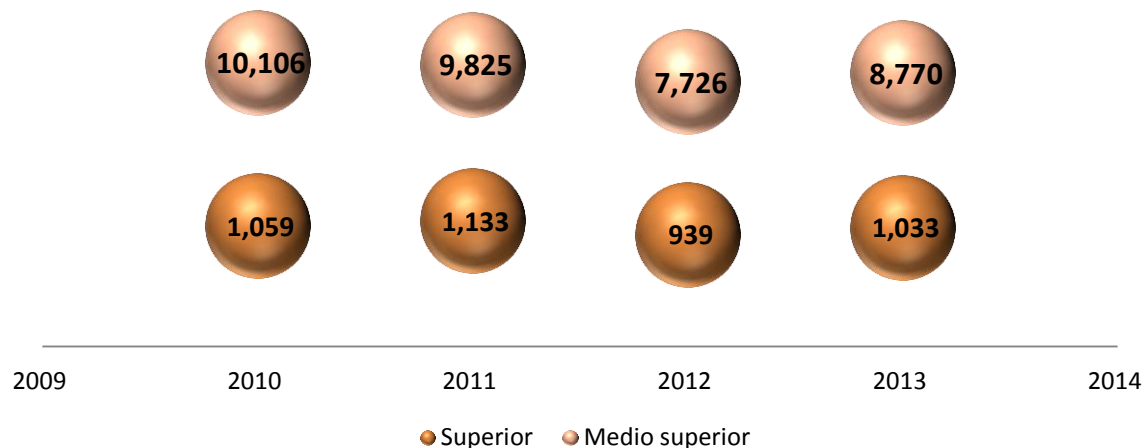
## Sistema incorporado

### Matrícula en el sistema incorporado (periodo 2010 - 2013)

Nivel	2010	2011	2012	2013
Medio superior	10,106	9,825	7,726	8,770
Superior	1,059	1,133	939	1,033
<b>Total</b>	<b>11,165</b>	<b>10,958</b>	<b>8,665</b>	<b>9,803</b>

Fuente: Área de Estadística, DEEyDI, DGP, UAEH.

Gráfica 26 Evolución de la matrícula en el sistema incorporado (periodo 2010 – 2013)



**Matrícula en el sistema incorporado por nivel educativo y género (2013)**

Nivel	Masculino	Femenino	Total
Medio superior	3,843	4,927	8,770
Licenciatura	448	585	1,033
<b>Total</b>	<b>4,291</b>	<b>5,512</b>	<b>9,803</b>

Fuente: Área de Estadística, DEEyDI, DGP, UAEH.

**Matrícula en el sistema incorporado por escuela y género en nivel superior (2013)**

Escuela	Masculino	Femenino	Total
1. Centro Universitario Continental	439	571	1,010
2. Universidad Zoebisch	6	12	18
3. Colegio Jorge Berganza	3	2	5
<b>Total</b>	<b>448</b>	<b>585</b>	<b>1,033</b>

Fuente: Área de Estadística, DEEyDI, DGP, UAEH.

**Matrícula en el sistema incorporado por escuela y género en nivel medio superior (2013)**

Escuela	Masculino	Femenino	Total
1. Preparatoria Sor Juana Inés de la Cruz	611	1,097	1,708
2. Preparatoria Zoebisch	483	560	1,043
3. Escuela Preparatoria Justo Sierra	320	443	763
4. Escuela Preparatoria Lic. Jesús Ángeles Contreras	241	284	525
5. Escuela Preparatoria Efrén Rebolledo	202	248	450
6. Colegio Jorge Berganza	255	190	445
7. Escuela Preparatoria Dr. Salvador Allende G.	207	213	420
8. Escuela Preparatoria Ricardo Flores Magón	168	142	310
9. Escuela Preparatoria Ing. Carlos Herrera Ordóñez	130	164	294
10. Escuela Preparatoria Huasteca Hidalguense	110	155	265
11. Escuela Preparatoria Morelos	121	143	264
12. Centro Universitario Continental	103	138	241
13. Escuela Preparatoria Mangas	94	145	239
14. Centro Educativo Cultural Bilingüe Tollantzingo	97	139	236
15. Escuela Preparatoria San Felipe Orizatlán	105	100	205
16. Escuela Preparatoria de Atotonilco de Tula	74	109	183
17. Escuela Preparatoria Santa Ana Hueytlalpan	58	115	173
18. Escuela Preparatoria Ixtlahuaco	67	64	131
19. Colegio Pedro de Gante, A. C.	55	72	127
20. Escuela Preparatoria Nicolás García de San Vicente	52	69	121
21. Escuela Preparatoria Lic. Rubén Licona Ruiz	51	66	117
22. Escuela Preparatoria San Bartolo Tutotepec	52	57	109
23. Escuela Preparatoria Gabriela Mistral	43	55	98
24. Escuela Preparatoria de Apan	33	43	76
25. Escuela Preparatoria de Huautla	32	40	72
26. Preparatoria Lic. Juventino Pérez Peñafiel	42	26	68
27. Escuela Preparatoria Aurelio Jiménez Patiño	23	27	50
28. Centro Educativo Tasquillo	14	23	37
<b>Total</b>	<b>3,843</b>	<b>4,927</b>	<b>8,770</b>

Fuente: Área de Estadística, DEEyDI, DGP, UAEH.



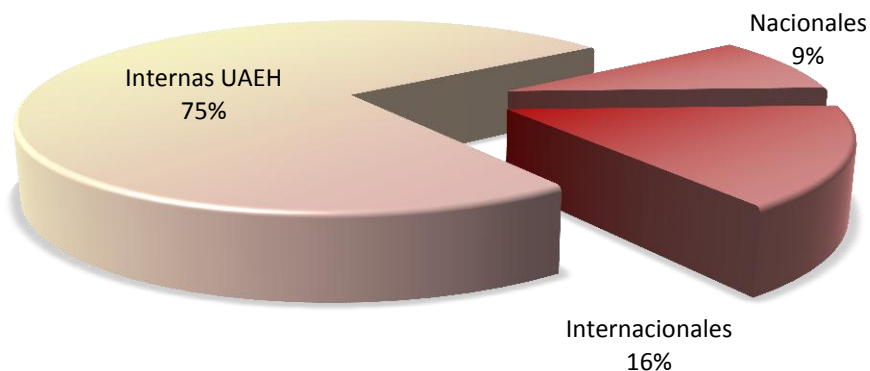
## Sistema virtual

### Videoconferencias (2013)

Videoconferencias	Total
Nacionales	10
Internacionales	17
Internas UAEH	80
<b>Total</b>	<b>107</b>

Fuente: Red Institucional de Videoconferencias.

Gráfica 27 Proporción de videoconferencias (2013)



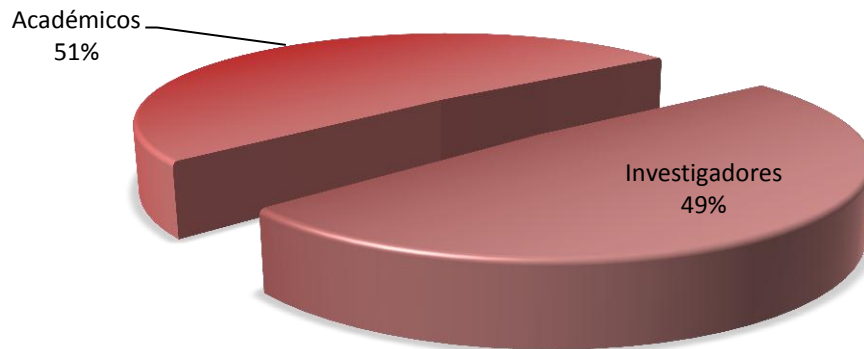
### Uso de videoconferencias por tipo de usuario (2013)

Videoconferencias dirigidas	Total
Investigadores	52
Académicos	55
<b>Total</b>	<b>107</b>

Fuente: Red Institucional de Videoconferencias.



**Gráfica 28** Uso de videoconferencias por tipo de usuario (2013)

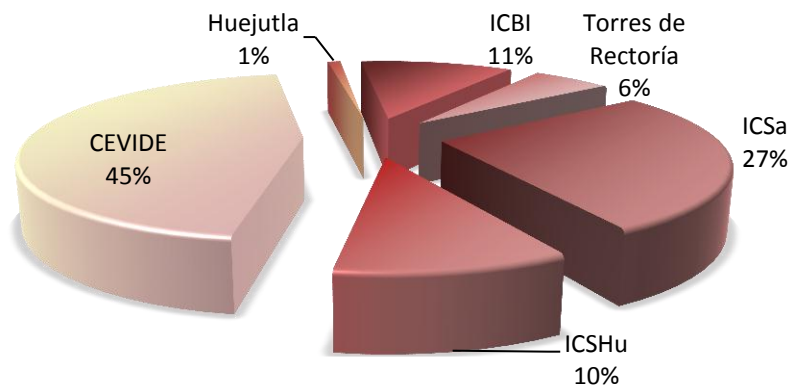


**Uso de videoconferencias por salas (2013)**

Sala	Total
ICSa	29
ICSHu	11
CEVIDE	48
Huejutla	1
ICBI	12
Torres de Rectoría	6
<b>Total</b>	<b>107</b>

Fuente: Red Institucional de Videoconferencias.

**Gráfica 29** Uso de videoconferencias por sala (2013)





## Listado de videoconferencias (2013)

Título de la videoconferencia	Núm. de sesiones
Presentaciones editoriales a través de videoconferencia	15
4° Coloquio de Bachillerato	10
Segundo Seminario Internacional: <i>Envejecimiento de la Población: Un enfoque Multidisciplinario, 2013</i>	10
Exámenes de posgrado	9
Difusión Convocatoria DAI Spelling Competition 2013	8
Seminario: <i>Política Educativa, Sujetos Sociales, Gestión y Desarrollo Institucional</i>	5
Curso de Capacitación para Elaboración del PAO 2014	3
Junta Comité Equidad Soc. Mat. Mex.	3
Seminario: <i>Curriculum, Innovación Pedagógica y Formación</i>	3
Cátedra Jean Bourgeois – Pichat, 2013	2
Contacto con Universidades del Extranjero	2
Curso de capacitación: <i>Plataforma Smart English</i>	2
Días Virtuales de la Comunidad de Matemáticas: Matemática Educativa en las Instituciones de Educación	2
Encuentro con jóvenes de la Universidad de Indiana – Escuela Preparatoria Número 4	2
Primer Encuentro de Emprendimiento Social con Estudiantes del PAEI Huejutla	2
Reunión de Normalización de Gestión Tecnológica	2
Cátedra Ramón de la Fuente Muñiz	1
Día Mundial de la Salud Mental	1
El Envejecimiento y su Relación con la Salud Mental	1
El Impacto del Arte en la Salud Mental	1
La Deportación del Migrante desde la Salud Mental	1
La Efectividad de los Grupos Multifamiliares para Mejorar el Cumplimiento en Pacientes con Esquizofrenia	1
La Neurociencia de la Confianza y el Rechazo Social en el Trastorno Límite de la Personalidad	1
Los Recursos Tecnológicos en Pro de la Salud Mental	1
Videoconferencia: <i>Proyectos Estratégicos de Vinculación</i>	1
Videoconferencia: <i>La Evaluación de la Producción Investigadora: Entre la Calidad y el Mercantilismo</i>	1
Plática sobre PAU. Planeación y Tepeji	1
Primer Contacto con ENSAM Montpellier	1
Primer Contacto con la Universidad de Barcelona	1
Primer Encuentro de Emprendimiento Social con Estudiantes del PAEI Huejutla	1
Psicogeriatría en Primer Nivel de Atención	1
Primer Contacto con ENSAM Montpellier	1
Primer Contacto con la Universidad de Barcelona	1
Riesgos del Consumo de la Marihuana	1
Salud Mental y Género	1
Segundo Enlace con Maestros de Indiana	1
Seminario: <i>Estudios Sociales y Culturales en Educación</i>	1
Seminario: <i>Vejez</i>	1

(Continúa)



(Continuación)

Título de la videoconferencia	Núm. de sesiones
Terapéuticas para la Prevención del Deterioro Dendrítico Neuronal en el Envejecimiento	1
Trastorno de la Personalidad Límitrofe	1
Trastornos del Espectro Obsesivo	1
Tratamientos Alternativos en Salud Mental	1
Tercer Congreso Internacional de Investigación Educativa (Conferencia Magistral)	1
<b>Total</b>	<b>107</b>

Fuente: Red Institucional de Videoconferencias.

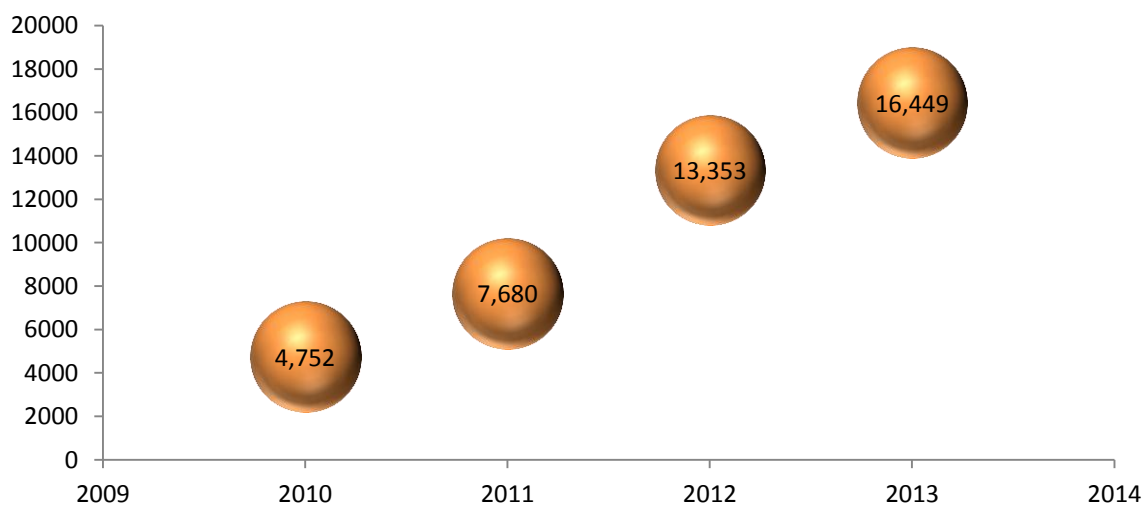
## Becas a estudiantes

### Por tipo de beca (2013)

Tipo de beca	Beneficiados
PRONABES	6,519
Oportunidades	1,422
Mérito Académico	134
Beca Bachillerato UAEH	1,600
Beca Bachillerato SEP	1,729
Becanet	2,542
Inscripción	2,503
<b>Total</b>	<b>16,449</b>

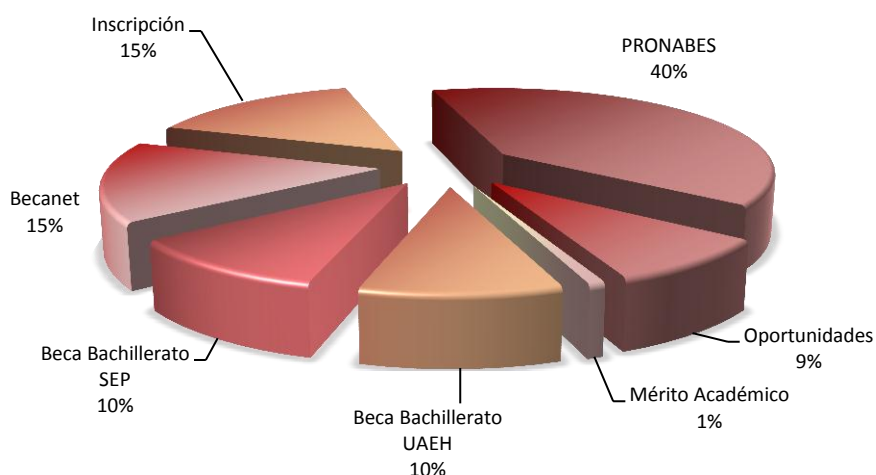
Fuente: Dirección de Becas y Apoyo Académico

Gráfica 30 Becas otorgadas (periodo 2010 - 2013)





**Gráfica 31** Proporción de becas otorgadas por tipo de beca (2013)



**Programa de Becas PRONABES (2013)**

Escuela / Programa Educativo	Femenino	Masculino	Total
<b>Escuela Superior de Actopan</b>			
Licenciatura en Derecho	182	64	246
Licenciatura en Diseño Gráfico	60	36	96
Licenciatura en Psicología	198	22	220
<b>Escuela Superior de Huejutla</b>			
Licenciatura en Administración	141	104	245
Licenciatura en Derecho	173	137	310
Licenciatura en Sistemas Computacionales	13	9	22
Licenciatura en Ciencias Computacionales	33	51	84
<b>Instituto de Ciencias Agropecuarias (ICAp)</b>			
Licenciatura en Ingeniería Agroindustrial	30	20	50
Licenciatura en Ingeniería en Alimentos	27	11	38
Licenciatura en Ingeniería en Manejo de Recursos Forestales	34	21	55
Licenciatura en Medicina Veterinaria y Zootecnia	56	49	105
Licenciatura en Ingeniería en Agronegocios	8	4	12
Licenciatura en Ingeniería en Agronomía para la Producción Sustentable	18	34	52
<b>Instituto de Ciencias Básicas e Ingeniería (ICBI)</b>			
Licenciatura en Arquitectura	49	62	111
Licenciatura en Biología	50	23	73
Licenciatura en Física y Tecnología Avanzada	4	6	10
Licenciatura en Ingeniería en Electrónica y Telecomunicaciones	11	50	61
Licenciatura en Ingeniería en Electrónica	0	11	11
Licenciatura en Ingeniería en Telecomunicaciones	4	12	16

(Continúa)



(Continuación)

Escuela / Programa Educativo	Femenino	Masculino	Total
Licenciatura en Ingeniería Industrial	39	88	127
Licenciatura en Química	19	13	32
Licenciatura en Química en Alimentos	22	8	30
Licenciatura en Sistemas Computacionales	48	82	130
Licenciatura en Ingeniería en Ciencias de Materiales	8	7	15
Licenciatura en Ingeniería Minero-Metalúrgica	5	22	27
Licenciatura en Matemáticas Aplicadas	14	9	23
Licenciatura en Ingeniería en Geología Ambiental	20	6	26
Licenciatura en Ingeniería Civil	26	86	112
Ciencias Computacionales	20	32	52
<b>Instituto de Ciencias Económico Administrativas (ICEA)</b>			
Licenciatura en Administración	160	61	221
Licenciatura en Comercio Exterior	139	38	177
Licenciatura en Contaduría	223	107	330
Licenciatura en Economía	14	11	25
Licenciatura en Gastronomía	57	28	85
Licenciatura en Mercadotecnia	114	41	155
Licenciatura en Turismo	132	26	158
<b>Instituto de Ciencias de la Salud (ICSa)</b>			
Licenciatura en Médico Cirujano	211	170	381
Licenciatura en Cirujano Dentista	109	26	135
Licenciatura en Farmacia	25	12	37
Licenciatura en Psicología	154	30	184
Licenciatura en Nutrición	107	15	122
Licenciatura en Enfermería	268	38	306
Licenciatura en Gerontología	79	19	98
<b>Instituto de Ciencias Sociales y Humanidades (ICSHu)</b>			
Licenciatura en Ciencias de la Comunicación	33	25	58
Licenciatura en Ciencias de la Educación	132	28	160
Licenciatura en Ciencias Políticas y Administración Pública	49	42	91
Licenciatura en Derecho	125	57	182
Licenciatura en Enseñanza de la Lengua Inglesa	30	8	38
Licenciatura en Antropología Social	5	0	5
Licenciatura en Historia de México	0	0	0
Licenciatura en Sociología	13	2	15
Licenciatura en Trabajo Social	107	4	111
<b>Instituto de Artes (IA)</b>			
Licenciatura en Arte Dramático	11	5	16
Licenciatura en Artes Visuales	30	24	54
Licenciatura en Danza	39	10	49
Licenciatura en Música	15	28	43
<b>Escuela Superior de Zimapán</b>			

(Continúa)





(Continuación)

Escuela / Programa Educativo	Femenino	Masculino	Total
Licenciatura en Derecho	64	20	84
Licenciatura en Contaduría	56	15	71
<b>Escuela Superior de Tepeji del Río</b>			
Licenciatura en Ingeniería Industrial	17	12	29
Licenciatura en Administración	33	7	40
<b>Escuela Superior de Tizayuca</b>			
Licenciatura en Turismo	31	8	39
Licenciatura en Ingeniería en Electrónica y Telecomunicaciones	0	4	4
Licenciatura en Ingeniería en Computación	8	6	14
Licenciatura en Ingeniería en Tecnología de Automatización	1	9	10
Licenciatura en Gestión Tecnológica	10	7	17
<b>Escuela Superior de Tlahuelilpan</b>			
Licenciatura en Administración	139	32	171
Licenciatura en Enfermería General	86	11	97
Profesional Asociado en Enfermería General	6	0	6
Licenciatura en Sistemas Computacionales	31	19	50
<b>Escuela Superior de Ciudad Sahagún</b>			
Licenciatura en Contaduría	58	18	76
Licenciatura en Ingeniería Industrial	11	32	43
Licenciatura en Ingeniería Mecánica	1	28	29
<b>Escuela Superior de Atotonilco de Tula</b>			
Licenciatura en Inteligencia de Mercados	12	6	18
Licenciatura en Psicología	53	6	59
<b>Escuela Superior de Apan</b>			
Licenciatura en Ingeniería en Tecnología del Frio	7	5	12
Licenciatura en Ingeniería en Economía Financiera	16	7	23
<b>Total</b>	<b>4,333</b>	<b>2,186</b>	<b>6,519</b>

Fuente: Dirección de Becas y Apoyo Académico.

### Programa de Becas "Oportunidades" por género, en escuelas preparatorias dependientes e incorporadas (2013)

Escuela	Femenino	Masculino	Total
Escuela Preparatoria Número 1	40	31	71
Escuela Preparatoria Número 2	155	74	229
Escuela Preparatoria Número 3	73	34	107
Escuela Preparatoria Número 4	74	32	106
Escuela Preparatoria Sor Juana Inés de la Cruz	63	36	99
Escuela Preparatoria Lic. Jesús Ángeles Contreras	35	28	63
Escuela Preparatoria Justo Sierra	47	28	75
Escuela Preparatoria Huasteca Hidalguense	23	20	43
Escuela Preparatoria de San Felipe Orizatlán	57	47	104
Escuela Preparatoria Ing. Carlos Herrera Ordóñez	38	25	63
Escuela Preparatoria Ixtlahuaco	35	34	69
Escuela Preparatoria Ricardo Flores Magón	20	20	40

(Continúa)



(Continuación)

Escuela	Femenino	Masculino	Total
Escuela Preparatoria Mangas	21	15	36
Escuela Preparatoria de Huautla	34	32	66
Escuela Preparatoria de Santa Ana Escuela Preparatoria Santa Ana Hueytlalpan	29	14	43
Escuela Preparatoria Salvador Allende	13	9	22
Escuela Preparatoria Efrén Rebolledo	3	3	6
Escuela Preparatoria San Bartolo Tutotepec Hidalgo	21	14	35
Escuela Preparatoria Nicolás García de San Vicente	32	21	53
Escuela Preparatoria de Apan	2	2	4
Escuela Preparatoria de Caltimacán	9	0	9
Escuela Preparatoria Atotonilco de Tula	17	5	22
Escuela Preparatoria Dr. Jorge Alberto Berganza y de la Torre Tulancingo	1	11	12
Escuela Preparatoria Dr. Jorge Alberto Berganza y de la Torre Pachuca	0	1	1
Instituto Gabriela Mistral	1	1	2
Escuela Preparatoria Lic. Rubén Licona Ruiz	0	2	2
Escuela Preparatoria Lic. Juventino Pérez Peñafiel	2	0	2
Escuela Preparatoria Morelos	0	0	0
Escuela Preparatoria Pedro de Gante	0	0	0
Bachillerato de la Escuela Superior de Tepeji del Río	23	15	38
<b>Total</b>	<b>868</b>	<b>554</b>	<b>1,422</b>

Fuente: Dirección de Becas y Apoyo Académico.

### Programa de Becas de Reconocimiento al Mérito Académico (2013)

Escuela / Programa Educativo	Femenino	Masculino	Total
<b>Escuela Superior de Actopan</b>			
Licenciatura en Derecho	1	1	2
Licenciatura en Diseño Gráfico	2	0	2
Licenciatura en Psicología	2	0	2
<b>Instituto de Ciencias Agropecuarias (ICAp)</b>			
Licenciatura en Ingeniería Agroindustrial	0	1	1
Licenciatura en Ingeniería en Alimentos	0	1	1
Licenciatura en Medicina Veterinaria y Zootecnia	1	1	2
Licenciatura en Ingeniería en Manejo de Recursos Forestales	1	1	2
Maestría en Ciencias de los Alimentos	1	0	1
<b>Instituto de Ciencias Básicas e Ingeniería (ICBI)</b>			
Licenciatura en Biología	0	1	1
Licenciatura en Ingeniería en Electrónica y Telecomunicaciones	1	0	1
Licenciatura en Ingeniería Industrial	0	1	1
Licenciatura en Química en Alimentos	1		1
Licenciatura en Sistemas Computacionales	1	1	2
Licenciatura en Matemáticas Aplicadas	0	0	0
Licenciatura en Arquitectura	0	0	0
Licenciatura en Física y Tecnología Avanzada	0	0	0
Licenciatura en Ingeniería en Ciencias de Materiales	0	0	0
Licenciatura en Ingeniería en Civil	0	1	1
Licenciatura en Química	0	1	1
Especialidad en tecnología educativa	3	1	4
Maestría en Ciencias en Biodiversidad y Conservación	0	2	2
Maestría en Ingeniería Industrial	1	1	2

(Continúa)



(Continuación)

Escuela / Programa Educativo	Femenino	Masculino	Total
Maestría en Manufactura	0	1	1
Maestría en Ciencias en Matemáticas y su Didáctica	1	0	1
Maestría en Química	1	0	1
Maestría en Ciencias Computacionales	1	1	2
Maestría en Ciencias de Automatización y Control	0	1	1
Doctorado en Ciencias Ambientales	2	0	2
Doctorado en Ciencias de los Materiales	0	2	2
Doctorado en Ciencias en Ingeniería Industrial	0	1	1
Doctorado en Química	2	0	2
<b>Instituto de Ciencias Económico Administrativas (ICEA)</b>			
Licenciatura en Administración	3	0	3
Licenciatura en Comercio Exterior	2	0	2
Licenciatura en Contaduría	2	0	2
Licenciatura en Economía	1	0	1
Licenciatura en Gastronomía	2	0	2
Licenciatura en Mercadotecnia	1	1	2
Licenciatura en Turismo	1	1	2
Maestría en Administración	1	0	1
Maestría en Gestión Administrativa	1	0	1
Maestría en Auditoría	1	0	1
<b>Instituto de Ciencias de la Salud (ICSa)</b>			
Licenciatura en Médico Cirujano	1	1	2
Licenciatura en Cirujano Dentista	0	0	0
Licenciatura en Psicología	1	1	2
Licenciatura en Nutrición	1	0	1
Licenciatura en Enfermería	2	0	2
Licenciatura en Farmacia	2	0	2
Especialidad en Cirugía General	0	2	2
Especialidad en Medicina Familiar	1	0	1
Especialidad en Medicina Integrada	0	1	1
Maestría en Ciencias Biomédicas y de la Salud	1	1	2
<b>Instituto de Ciencias Sociales y Humanidades (ICSHu)</b>			
Licenciatura en Ciencias de la Comunicación	4	1	5
Licenciatura en Ciencias de la Educación	2	0	2
Licenciatura en Derecho	2	0	2
Licenciatura en Enseñanza de la Lengua Inglesa	1	1	2
Licenciatura en Historia de México	1	0	1
Licenciatura en Sociología	2	0	2
Licenciatura en Trabajo Social	2	0	2
Ciencias Políticas y Administración Pública	2	0	2
Especialidad en Docencia	0	1	1
Maestría en Ciencias Sociales	2	0	2
Maestría en Derecho	1	0	1
Maestría en Gobierno y Gestión Local	1	0	1
Maestría en Estudios de Población	0	1	1
Doctorado en Ciencias de la Educación	1	1	2
<b>Instituto de Artes (IA)</b>			
Licenciatura en Arte Dramático	1	1	2
Licenciatura en Danza	1	1	2
Licenciatura en Música	1	1	2
Licenciatura en Artes Visuales	2	0	2
<b>Escuela Superior de Tizayuca</b>			
Licenciatura en Turismo	1	1	2
Licenciatura en Ingeniería en Electrónica y Telecomunicaciones	1	0	1
<b>Escuela Superior de Tlahuelilpan</b>			

(Continúa)



(Continuación)

Escuela / Programa Educativo	Femenino	Masculino	Total
Licenciatura en Administración	2	1	3
Licenciatura en Sistemas Computacionales	1	0	1
<b>Escuela Superior de Huejutla</b>			
Licenciatura en Administración (2002) (Calidad)	1	1	2
Licenciatura en Derecho (Plan 2000)	1	1	2
Licenciatura en Sistemas Computacionales	0	2	2
<b>Escuela Superior de Zimapán</b>			
Licenciatura en Contaduría (2002) (Impuestos)	1	0	1
Licenciatura en Derecho (Plan 2000)	0	0	0
<b>Escuela Superior de Ciudad Sahagún</b>			
Licenciatura en Contaduría	0	0	0
<b>Escuela de Tepeji del Río</b>			
Licenciatura en Administración	1	0	1
Licenciatura en Ingeniería Industrial	1	0	1
<b>Escuelas Preparatorias</b>			
Escuela Preparatoria Número 1	1	1	2
Escuela Preparatoria Número 2	0	2	2
Escuela Preparatoria Número 3	0	2	2
Escuela Preparatoria Número 4	1	1	2
Bachillerato de la Escuela Superior de Tepeji del Río	2	0	2
<b>Total</b>	<b>86</b>	<b>48</b>	<b>134</b>

Fuente: Dirección de Becas y Apoyo Académico.

**Programa de Becas Bachillerato UAEH (2013)**

Preparatoria	Femenino	Masculino	Total
Escuela Preparatoria Número 1	215	119	334
Escuela Preparatoria Número 2	225	132	357
Escuela Preparatoria Número 3	219	79	298
Escuela Preparatoria Número 4	277	127	404
Bachillerato de la Escuela Superior de Tepeji del Río	97	61	158
Bachillerato de la Escuela Superior de Atotonilco de Tula	33	16	49
<b>Total</b>	<b>1,066</b>	<b>534</b>	<b>1,600</b>

Fuente: Dirección de Becas y Apoyo Académico.

**Programa de Becas Bachillerato SEP (2013)**

Preparatoria	Femenino	Masculino	Total
Escuela Preparatoria Número 1	145	98	243
Escuela Preparatoria Número 2	305	218	523
Escuela Preparatoria Número 3	184	99	283
Escuela Preparatoria Número 4	381	239	620
Bachillerato de la Escuela Superior de Tepeji del Río	38	22	60
<b>Total</b>	<b>1,053</b>	<b>676</b>	<b>1,729</b>

Fuente: Dirección de Becas y Apoyo Académico.



### Programa de Becas Becanet (2013)

Tipo de beca	Femenino	Masculino	Total
Programa de Becas de Excelencia	329	159	488
Programa de Becas de Servicio Social	591	317	908
Programa de Becas de Titulación	402	247	649
Programa de Becas de Vinculación	157	226	383
Programa de Becas de Capacitación Docentes	31	18	49
Programa de Becas de Capacitación Estudiantes	2	0	2
Programa de Becas de Movilidad Internacional	17	9	26
Programa de Becas de Movilidad Nacional	0	1	1
Programa de Becas de Movilidad Nacional de Posgrado	0	2	2
Programa de Becas de Superación Profesional	4	0	4
Programa de Becas de Manutención	12	4	16
<b>Total</b>	<b>1,545</b>	<b>983</b>	<b>2,528</b>

Fuente: Dirección de Becas y Apoyo Académico.

### Becas de inscripción por tipo y género (2013)

Tipo		Masculino	Femenino	Total
Incorporadas	Bachillerato	38	59	97
	Licenciatura	17	16	33
	Bachillerato	93	182	275
	Licenciatura	479	754	1,233
	SUV	20	24	44
	Posgrado	82	152	234
UAEH	Titulación	23	28	51
	Idiomas	189	268	457
	Intersemestral	13	2	15
	Examen de admisión	4	10	14
	Cursos	1	1	2
	Insumos	1	2	3
	Cursos Pre	17	26	43
	Nivelación	0	2	2
<b>Total</b>	<b>977</b>	<b>1,526</b>	<b>2,503</b>	

Fuente: Dirección de Becas y Apoyo Académico.



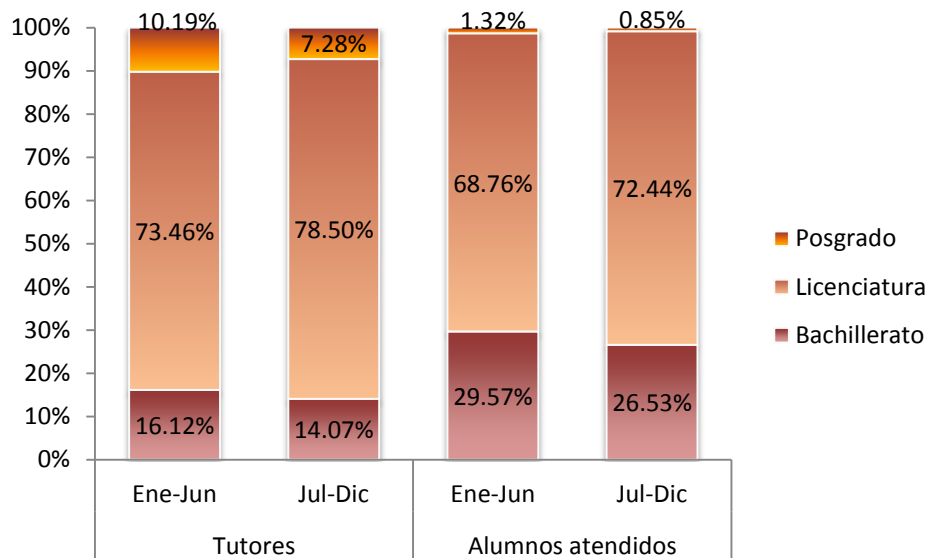
## Tutorías

### Tutorías por nivel educativo (2013)

Nivel	Tutores		Alumnos atendidos	
	Ene-Jun	Jul-Dic	Ene-Jun	Jul-Dic
Bachillerato	215	174	6,080	5,470
Licenciatura	980	971	14,138	14,934
Posgrado	136	90	272	175
Profesional asociado	3	2	72	38
<b>Total</b>	<b>1,334</b>	<b>1,237</b>	<b>20,562</b>	<b>20,617</b>

Fuente: Dirección de Tutorías.

Gráfica 32 Proporción de tutores y alumnos atendidos por nivel educativo (2013)



### Tutorías por escuela (2013)

Escuela	Tutores		Alumnos atendidos	
	Ene-Jun	Jul-Dic	Ene-Jun	Jul-Dic
Escuela Preparatoria Número 1	43	35	1,244	1,085
Escuela Preparatoria Número 2	73	49	2,070	1,445
Escuela Preparatoria Número 3	38	39	1,210	1,373
Escuela Preparatoria Número 4	36	36	1,122	1,190
Bachillerato de la Escuela Superior de Atotonilco de Tula	0	1	0	5
Bachillerato de la Escuela Superior de Tepeji del Río	25	15	434	372
<b>Total</b>	<b>215</b>	<b>175</b>	<b>6,080</b>	<b>5,470</b>

Fuente: Dirección de Tutorías.

**Tutorías por instituto (2013)**

Instituto	Tutores		Alumnos atendidos	
	Ene-Jun	Jul-Dic	Ene-Jun	Jul-Dic
ICSHu	158	152	1,312	1,506
ICAp	64	68	925	1,020
ICBI	231	210	1,996	2,001
ICEA	131	124	3,295	3,004
ICSa	152	163	2,838	3,205
IA	41	42	353	363
<b>Total</b>	<b>777</b>	<b>759</b>	<b>10,719</b>	<b>11,099</b>

Fuente: Dirección de Tutorías.

**Tutorías por escuela superior (2013)**

Escuela superior	Tutores		Alumnos atendidos	
	Ene-Jun	Jul-Dic	Ene-Jun	Jul-Dic
Escuela Superior de Actopan	46	47	1,107	1,237
Escuela Superior de Apan	0	13	0	46
Escuela Superior de Atotonilco de Tula	6	4	71	87
Escuela Superior de Huejutla	31	35	768	775
Escuela Superior de Ciudad Sahagún	33	35	273	300
Escuela Superior de Tlahuelilpan	33	33	645	712
Escuela Superior de Tizayuca	44	46	491	550
Escuela Superior de Tepeji del Río	16	16	204	228
Escuela Superior de Zimapán	24	10	155	113
<b>Total</b>	<b>233</b>	<b>239</b>	<b>3,714</b>	<b>4,048</b>

Fuente: Dirección de Tutorías.

**Tutorías del Sistema de Universidad Virtual (2013)**

Instituto	Tutores		alumnos Atendidos	
	Ene-Jun	Jul-Dic	Ene-Jun	Jul-Dic
Sistema de Universidad Virtual	10	1	49	1
<b>Total</b>	<b>10</b>	<b>1</b>	<b>49</b>	<b>1</b>

Fuente: Dirección de Tutorías.



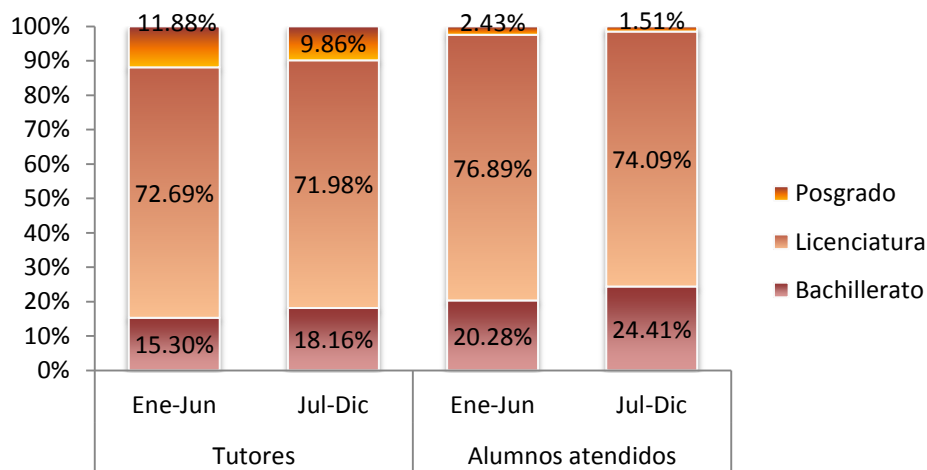
## Asesorías

### Asesorías por nivel educativo (2013)

Nivel	Asesores		alumnos Atendidos	
	Ene-Jun	Jul-Dic	Ene-Jun	Jul-Dic
Bachillerato	121	140	1,903	2,463
Licenciatura	575	555	7,216	7,477
Posgrado	94	76	228	152
Profesional asociado	1	00	38	00
<b>Total</b>	<b>791</b>	<b>771</b>	<b>9,385</b>	<b>10,092</b>

Fuente: Dirección de Tutorías.

Gráfica 33 Proporción de tutores y alumnos atendidos por nivel educativo (2013)



### Asesorías por escuela (2013)

Escuela	Asesores		Alumnos atendidos	
	Ene-Jun	Jul-Dic	Ene-Jun	Jul-Dic
Escuela Preparatoria Número 1	31	29	583	688
Escuela Preparatoria Número 2	20	53	356	774
Escuela Preparatoria Número 3	19	14	362	387
Escuela Preparatoria Número 4	31	29	280	354
Bachillerato de la Escuela Superior de Atotonilco de Tula	00	3	00	52
Bachillerato de la Escuela Superior de Tepeji del Río	21	13	322	208
<b>Total</b>	<b>122</b>	<b>141</b>	<b>1,903</b>	<b>2,463</b>

Fuente: Dirección de Tutorías.





### Asesorías por instituto (2013)

Instituto	Asesores		Alumnos atendidos	
	Ene-Jun	Jul-Dic	Ene-Jun	Jul-Dic
ICSHu	63	70	405	383
ICAp	42	35	533	496
ICBI	176	174	1,951	1,998
ICEA	68	51	971	811
ICSa	73	82	1,528	1,656
IA	10	14	44	43
<b>Total</b>	<b>432</b>	<b>426</b>	<b>5,432</b>	<b>5,387</b>

Fuente: Dirección de Tutorías.

### Asesorías por escuela superior (2013)

Escuela superior	Asesores		Alumnos atendidos	
	Ene-Jun	Jul-Dic	Ene-Jun	Jul-Dic
Escuela Superior de Actopan	43	38	598	764
Escuela Superior de Apan	0	4	0	47
Escuela Superior de Atotonilco de Tula	12	7	122	127
Escuela Superior de Huejutla	30	21	451	400
Escuela Superior de Ciudad Sahagún	20	19	191	207
Escuela Superior de Tlahuelilpan	22	22	237	342
Escuela Superior de Tizayuca	19	19	179	132
Escuela Superior de Tepeji del Río	16	14	95	111
Escuela Superior de Zimapán	12	13	128	112
<b>Total</b>	<b>174</b>	<b>157</b>	<b>2,001</b>	<b>2,242</b>

Fuente: Dirección de Tutorías.

### Asesorías en el Sistema de Universidad Virtual (2013)

Instituto	Tutores		Alumnos atendidos	
	Ene-Jun	Jul-Dic	Ene-Jun	Jul-Dic
Sistema de Universidad Virtual	7	0	49	0
<b>Total</b>	<b>7</b>	<b>0</b>	<b>49</b>	<b>0</b>

Fuente: Dirección de Tutorías.



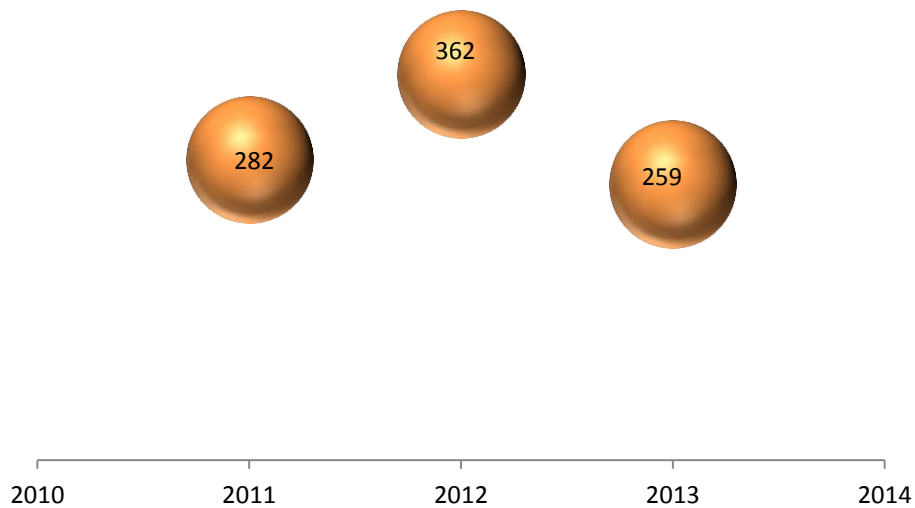
## Formación de docentes

### Profesores certificados (periodo 2011 - 2013)

Instituto / Escuela	2011	2012	2013	Total
Institutos	217	257	188	662
Escuelas Superiores	42	72	61	175
Escuelas Preparatorias	23	33	10	66
<b>Total</b>	<b>282</b>	<b>362</b>	<b>259</b>	<b>903</b>

Fuente: Dirección de Superación Académica.

Gráfica 34 Profesores certificados (periodo 2011 - 2013)




### Total de profesores capacitados por género (2013)

Instituto / Escuela	Masculino	Femenino	Total
Institutos	421	495	916
Escuelas Superiores	176	213	389
Escuelas Preparatorias	54	110	164
<b>Total</b>	<b>651</b>	<b>818</b>	<b>1,469</b>

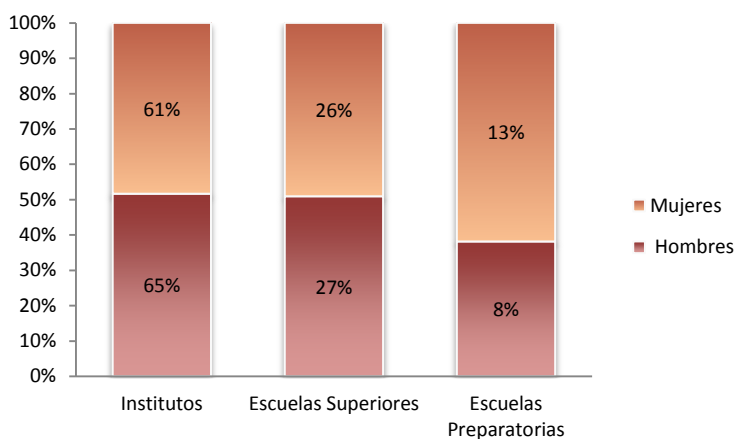
Fuente: Dirección de Superación Académica.



**Gráfica 35** Proporción de profesores capacitados por Instituto / Escuela (2013)



**Gráfica 36** Proporción de profesores capacitados por género (2013)



**Total de profesores capacitados por área académica y género (2013)**

Unidad Académica	Masculino	Femenino	Total
<b>Instituto de Ciencias Sociales y Humanidades (ICSHu)</b>	<b>55</b>	<b>87</b>	<b>142</b>
Sociología y Demografía	9	13	22
Ciencias de la Educación	15	27	42
Lingüística	2	7	9
Ciencias de la Comunicación	5	18	23
Ciencias Políticas y Administración Pública	5	5	10
Trabajo Social	4	12	16
Historia y Antropología	11	3	14
Derecho y Jurisprudencia	4	2	6
<b>Instituto de Ciencias Básicas e Ingeniería (ICBI)</b>	<b>162</b>	<b>120</b>	<b>282</b>
Matemáticas	10	1	11
Ingeniería	50	23	73
Biología	21	19	40
Ciencias de la Tierra y Materiales	8	9	17

(Continúa)



(Continuación)

Unidad Académica	Masculino	Femenino	Total
Química	36	37	73
Computación	37	31	68
<b>Instituto de Artes (IA)</b>	<b>23</b>	<b>12</b>	<b>35</b>
Arte Dramático	-	2	2
Artes Visuales	6	5	11
Música	7	2	9
Danza	10	3	13
<b>Instituto de Ciencias Económico Administrativas (ICEA)</b>	<b>96</b>	<b>110</b>	<b>206</b>
Administración	24	21	45
Comercio Exterior	12	16	28
Contaduría	13	19	32
Economía	15	5	20
Mercadotecnia	14	21	35
Turismo	18	28	46
<b>Instituto de Ciencias Agropecuarias (ICAp)</b>	<b>15</b>	<b>20</b>	<b>35</b>
Forestal	-	-	-
Agroindustrial	8	15	23
Veterinaria y Zootecnia	7	5	12
<b>Instituto de Ciencias de la Salud (ICSa)</b>	<b>70</b>	<b>146</b>	<b>216</b>
Enfermería	3	23	26
Farmacia	4	16	20
Medicina	15	19	34
Nutrición	10	30	40
Odontología	14	22	36
Psicología	17	28	45
Gerontología	7	8	15
<b>Escuelas Superiores</b>	<b>176</b>	<b>213</b>	<b>389</b>
Escuela Superior de Actopan	38	52	90
Escuela Superior de Apan	9	7	16
Escuela Superior de Atotonilco de Tula	16	26	42
Escuela Superior de Ciudad Sahagún	14	25	39
Escuela Superior de Huejutla	15	20	35
Escuela Superior de Tepeji del Río	25	16	41
Escuela Superior de Tlahuelilpan	21	27	48
Escuela Superior de Tizayuca	28	23	51
Escuela Superior de Zimapán	10	17	27
<b>Escuelas Preparatorias</b>	<b>54</b>	<b>110</b>	<b>164</b>
Escuela Preparatoria Número 1	15	19	34
Escuela Preparatoria Número 2	20	33	53
Escuela Preparatoria Número 3	12	30	42
Escuela Preparatoria Número 4	7	28	35
<b>Total</b>	<b>651</b>	<b>818</b>	<b>1,469</b>

Fuente: Dirección de Superación Académica.

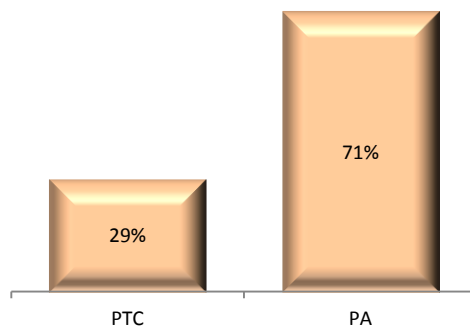
**Total de profesores capacitados por tiempo de dedicación (2013)**

Institutos / Escuelas	Profesores de Tiempo Completo	Profesores por Asignatura	Total
Institutos	300	518	818
Escuelas Superiores	67	263	330
Escuelas Preparatorias	7	146	153
<b>Total</b>	<b>374</b>	<b>927</b>	<b>1,301</b>

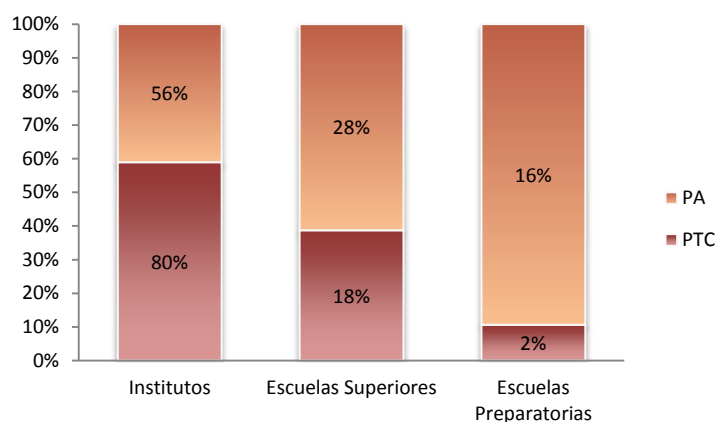
Fuente: Dirección de Superación Académica.



**Gráfica 37** Proporción de profesores capacitados por tiempo de dedicación (2013)



**Gráfica 38** Proporción de profesores capacitados por Instituto / Escuela y tiempo de dedicación (2013)



**Total de profesores capacitados por tipo de contrato y área académica (2013)**

Instituto / Área académica	Profesores de Tiempo Completo	Profesores por Asignatura	Total
<b><i>Instituto de Ciencias Sociales y Humanidades (ICSHu)</i></b>	<b>68</b>	<b>74</b>	<b>142</b>
Sociología	20	2	22
Educación	21	21	42
Lengua Inglesa	2	7	9
Comunicación	4	19	23
Ciencias Políticas	1	9	10
Trabajo Social	5	11	16
Derecho	1	5	6
Historia y Antropología	14	-	14
<b><i>Instituto de Ciencias Básicas e Ingeniería (ICBI)</i></b>	<b>75</b>	<b>123</b>	<b>198</b>

(Continúa)



(Continuación)

Instituto / Área académica	Profesores de Tiempo Completo	Profesores por Asignatura	Total
Ingeniería	24	45	69
Biología	30	10	40
Química	-	4	4
Ciencias de la Tierra y Materiales	9	8	17
Computación	12	56	68
<b>Instituto de Artes (IA)</b>	<b>10</b>	<b>17</b>	<b>27</b>
Arte Dramático	1	1	2
Arte Visual	7	3	10
Música	1	3	4
Danza	1	10	11
<b>Instituto de Ciencias Económico Administrativas (ICEA)</b>	<b>41</b>	<b>161</b>	<b>202</b>
Administración	11	31	42
Comercio Exterior	5	23	28
Contaduría	5	27	32
Economía	9	11	20
Mercadotecnia	5	30	35
Turismo	6	39	45
<b>Instituto de Ciencias Agropecuarias (ICAp)</b>	<b>22</b>	<b>13</b>	<b>35</b>
Agroindustrial	16	7	23
Veterinaria y Zootecnia	6	6	12
<b>Instituto de Ciencias de la Salud (ICSa)</b>	<b>84</b>	<b>130</b>	<b>214</b>
Enfermería	11	14	25
Farmacia	14	6	20
Medicina	18	15	33
Nutrición	16	24	40
Odontología	11	25	36
Psicología	12	33	45
Gerontología	2	13	15
<b>Escuelas Superiores</b>	<b>67</b>	<b>263</b>	<b>330</b>
Escuela Superior de Actopan	14	76	90
Escuela Superior de Apan	14	2	16
Escuela Superior de Atotonilco de Tula	-	42	42
Escuela Superior de Ciudad Sahagún	16	23	39
Escuela Superior de Huejutla	5	28	33
Escuela Superior de Tepeji del Río	5	30	35
Escuela Superior de Tizayuca	9	40	49
Escuela Superior de Zimapán	4	22	26
<b>Escuelas Preparatorias</b>	<b>7</b>	<b>146</b>	<b>153</b>
Escuela Preparatoria Número 1	2	32	34
Escuela Preparatoria Número 2	2	44	46
Escuela Preparatoria Número 3	-	38	38
Escuela Preparatoria Número 4	3	32	35
<b>Total</b>	<b>374</b>	<b>927</b>	<b>1,301</b>

Fuente: Dirección de Superación Académica.



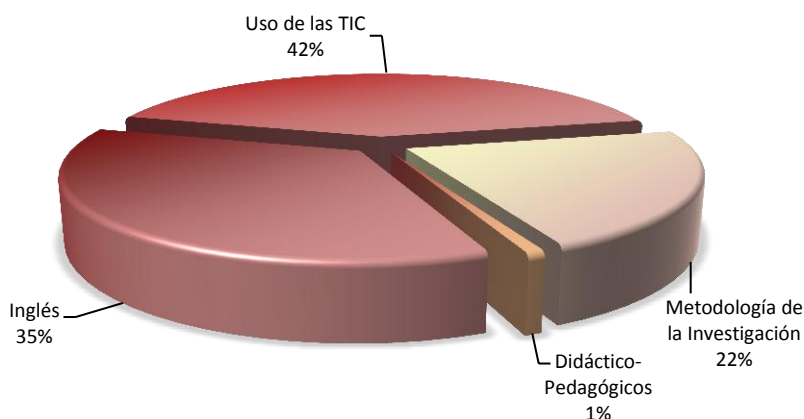
## Formación de docentes por tipo de curso

### Asistentes a los cursos de formación por tipo de curso (2013)

Curso	Asistentes	Porcentaje
Inglés	518	35
Uso de las TIC	618	42
Metodología de la Investigación	321	22
Didáctico-Pedagógicos	12	1
<b>Total</b>	<b>1,469</b>	<b>100</b>

Fuente: Dirección de Superación Académica.

Gráfica 39 Proporción de cursos de formación por tipo de curso (2013)



### Asistentes a los cursos de formación por tipo de curso (2013)

Institutos / Escuelas	Inglés	Uso de las TIC	Metodología de la Investigación	Didáctico-Pedagógicos	Total
Institutos	408	320	176	12	916
Escuelas Superiores	81	194	114	-	389
Escuelas Preparatorias	29	104	31	-	164
<b>Total</b>	<b>518</b>	<b>618</b>	<b>321</b>	<b>12</b>	<b>1,469</b>

Fuente: Dirección de Superación Académica.

### Asistentes a los cursos de formación por área académica y tipo de curso (2013)

Instituto / Área académica	Inglés	Uso de las TIC	Metodología de la Investigación	Didáctico-Pedagógicos	Total
<b>Instituto de Ciencias Sociales y Humanidades (ICSHu)</b>	<b>61</b>	<b>48</b>	<b>33</b>	<b>-</b>	<b>142</b>
Sociología	9	9	4	-	22
Educación	21	13	8	-	42

(Continúa)



(Continuación)

Instituto / Área académica	Inglés	Uso de las TIC	Metodología de la Investigación	Didáctico-Pedagógicos	Total
Lengua Inglesa	1	6	2	-	9
Comunicación	9	7	7	-	23
Ciencias Políticas	4	2	4	-	10
Trabajo Social	6	5	5	-	16
Derecho	3	3	-	-	6
Historia y Antropología	8	3	3	-	14
<b>Instituto de Ciencias Básicas e Ingeniería (ICBI)</b>	<b>142</b>	<b>95</b>	<b>43</b>	<b>2</b>	<b>282</b>
Matemáticas	10	1	-	-	11
Ingeniería	33	30	9	1	73
Biología	25	11	4	-	40
Química	36	24	13	-	73
Ciencias de la Tierra y Materiales	8	6	3	-	17
Computación	30	23	14	1	68
<b>Instituto de Artes (IA)</b>	<b>14</b>	<b>14</b>	<b>7</b>	<b>-</b>	<b>35</b>
Arte Dramático	-	2	-	-	2
Arte Visual	5	3	3	-	11
Música	5	3	1	-	9
Danza	4	6	3	-	13
<b>Instituto de Ciencias Económico Administrativas (ICEA)</b>	<b>90</b>	<b>63</b>	<b>52</b>	<b>1</b>	<b>206</b>
Administración	14	15	16	-	45
Comercio Exterior	14	10	4	-	28
Contaduría	11	12	9	-	32
Economía	15	3	1	1	20
Mercadotecnia	19	8	8	-	35
Turismo	17	15	14	-	46
<b>Instituto de Ciencias Agropecuarias (ICAp)</b>	<b>10</b>	<b>19</b>	<b>6</b>	<b>-</b>	<b>35</b>
Forestal	-	-	-	-	-
Agroindustrial	7	12	4	-	23
Veterinaria y Zootecnia	3	7	2	-	12
<b>Instituto de Ciencias de la Salud (ICSa)</b>	<b>91</b>	<b>81</b>	<b>35</b>	<b>9</b>	<b>216</b>
Enfermería	5	13	8	-	26
Farmacia	9	8	3	-	20
Medicina	17	13	4	-	34
Nutrición	21	10	9	-	40
Odontología	12	19	5	-	36
Psicología	23	16	4	2	45
Gerontología	4	2	2	7	15
<b>Escuelas Superiores</b>	<b>81</b>	<b>194</b>	<b>114</b>	<b>-</b>	<b>389</b>
Escuela Superior de Actopan	25	34	31	-	90
Escuela Superior de Apan	7	9	-	-	16
Escuela Superior de Atotonilco de Tula	5	7	30	-	42
Escuela Superior de Ciudad Sahagún	5	30	4	-	39
Escuela Superior de Huejutla	-	17	18	-	35
Escuela Superior de Tepeji del Río	11	25	5	-	41
Escuela Superior de Tlahuelilpan	10	29	9	-	48

(Continúa)





Instituto / Área académica	Inglés	Uso de las TIC	Metodología de la Investigación	Didáctico-Pedagógicos	Total
Escuela Superior de Tizayuca	17	18	16	-	51
Escuela Superior de Zimapán	1	25	1	-	27
<b>Escuelas Preparatorias</b>	<b>29</b>	<b>104</b>	<b>31</b>	<b>-</b>	<b>164</b>
Escuela Preparatoria Número 1	8	20	6	-	34
Escuela Preparatoria Número 2	5	45	3	-	53
Escuela Preparatoria Número 3	9	23	10	-	42
Escuela Preparatoria Número 4	7	16	12	-	35
<b>Total</b>	<b>518</b>	<b>618</b>	<b>321</b>	<b>12</b>	<b>1,469</b>

Fuente: Dirección de Superación Académica.

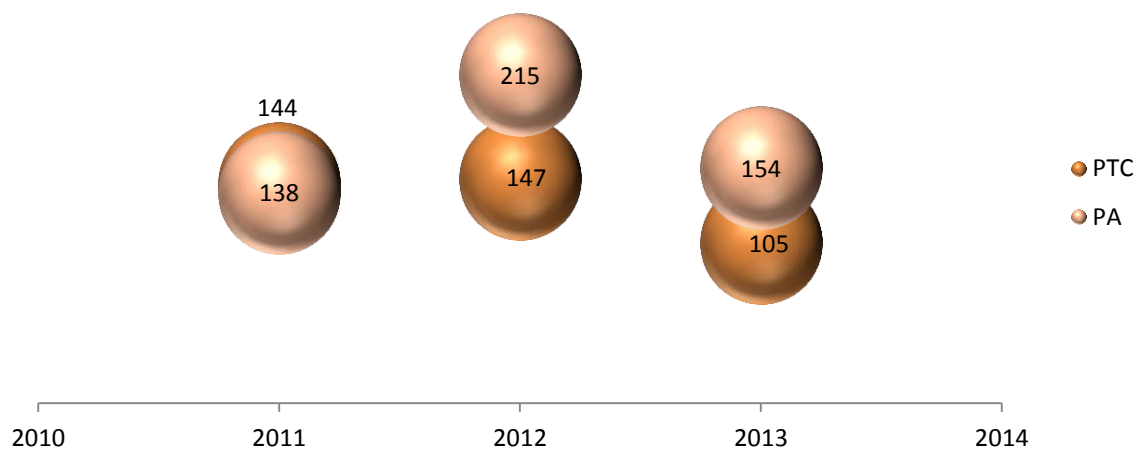
## Certificación de docentes

### Total de profesores certificados por tiempo de dedicación (periodo 2011 - 2013)

Institutos / Escuelas	Profesores de Tiempo Completo				Total	Profesores por Asignatura			Total
	2011	2012	2013			2011	2012	2013	
Institutos	126	120	85	331	91	137	103	331	
Escuelas Superiores	18	24	20	62	24	48	41	113	
Escuelas Preparatorias	-	3	-	3	23	30	10	63	
<b>Total</b>	<b>144</b>	<b>147</b>	<b>105</b>	<b>396</b>	<b>138</b>	<b>215</b>	<b>154</b>	<b>507</b>	

Fuente: Dirección de Superación Académica.

Gráfica 40 Profesores de tiempo completo y por asignatura certificados (periodo 2011 – 2013)





## Profesores certificados por tipo de certificación (2013)

Cursos	Asistentes			Total	Porcentaje
	2011	2012	2013		
Inglés A1	152	124	25	301	33.3
Inglés A2	130	173	94	397	44
Inglés B1	-	25	71	96	10.6
Inglés B2	-	10	3	13	1.4
Inglés C1	-	10	-	10	1.1
Uso de TIC	-	20	61	81	9
Metodología	-	-	5	5	.6
<b>Total</b>	<b>282</b>	<b>362</b>	<b>259</b>	<b>903</b>	<b>100</b>

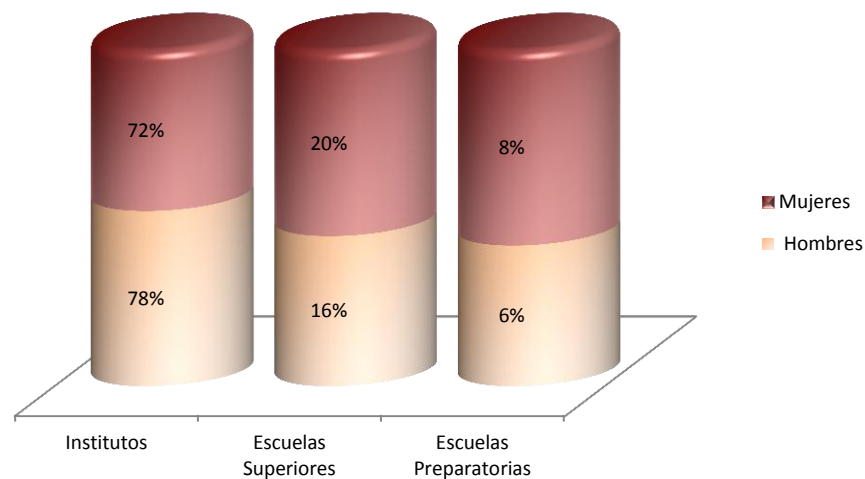
Fuente: Dirección de Superación Académica.

## Total de profesores certificados por género (2013)

Institutos / Escuelas	Hombres	Mujeres	Total
Institutos	320	379	699
Escuelas Superiores	67	107	174
Escuelas Preparatorias	24	43	67
<b>Total</b>	<b>411</b>	<b>529</b>	<b>940</b>

Fuente: Dirección de Superación Académica.

## Gráfica 41 Proporción de profesores certificados por género (2013)



## Total de profesores certificados por unidad académica y género (2013)

Unidad Académica	Hombres	Mujeres	Total
<b>Instituto de Ciencias Sociales y Humanidades (ICSHu)</b>	<b>28</b>	<b>56</b>	<b>84</b>
Sociología y Demografía	6	5	11
Ciencias de la Educación	7	17	24

(Continúa)



Unidad Académica	Hombres	Mujeres	Total
Lingüística	2	9	11
Ciencias de la Comunicación	3	12	15
Ciencias Políticas y Administración Pública	2	4	6
Trabajo Social	2	6	8
Derecho y Jurisprudencia	1	1	2
Historia y Antropología	5	2	7
<b>Instituto de Ciencias Básicas e Ingeniería (ICBI)</b>	<b>164</b>	<b>135</b>	<b>299</b>
Matemáticas	12	6	18
Ingeniería	47	15	62
Biología	20	20	40
Ciencias de la Tierra y Materiales	26	18	44
Química	27	33	60
Computación	32	43	75
<b>Instituto de Artes (IA)</b>	<b>14</b>	<b>8</b>	<b>22</b>
Arte Dramático	-	1	1
Artes Visuales	3	2	5
Música	6	3	9
Danza	5	2	7
<b>Instituto de Ciencias Económico Administrativas (ICEA)</b>	<b>60</b>	<b>86</b>	<b>146</b>
Administración	9	13	22
Comercio Exterior	6	15	21
Contaduría	8	18	26
Economía	18	8	26
Mercadotecnia	7	19	26
Turismo	12	13	25
<b>Instituto de Ciencias Agropecuarias (ICAp)</b>	<b>14</b>	<b>11</b>	<b>25</b>
Forestal	3	2	5
Agroindustrial	4	4	8
Veterinaria y Zootecnia	7	5	12
<b>Instituto de Ciencias de la Salud (ICSa)</b>	<b>40</b>	<b>83</b>	<b>123</b>
Enfermería	1	8	9
Farmacia	4	12	16
Medicina	10	14	24
Nutrición	6	22	28
Odontología	9	7	16
Psicología	8	19	27
Gerontología	2	1	3
<b>Escuelas Superiores</b>	<b>67</b>	<b>107</b>	<b>174</b>
Escuela Superior de Actopan	15	25	40
Escuela Superior de Apan	5	4	9
Escuela Superior de Atotonilco de Tula	1	8	9
Escuela Superior de Ciudad Sahagún	6	16	22
Escuela Superior de Huejutla	6	2	8
Escuela Superior de Tepeji del Río	14	13	27
Escuela Superior de Tlahuelilpan	8	20	28
Escuela Superior de Tizayuca	11	17	28
Escuela Superior de Zimapán	1	2	3
<b>Escuelas Preparatorias</b>	<b>24</b>	<b>43</b>	<b>67</b>
Escuela Preparatoria Número 1	4	5	9
Escuela Preparatoria Número 2	8	10	18
Escuela Preparatoria Número 3	8	13	21
Escuela Preparatoria Número 4	4	15	19
<b>Total</b>	<b>411</b>	<b>529</b>	<b>940</b>

Fuente: Dirección de Superación Académica



## Total de profesores certificados por tipo de contrato y área académica (2013)

Instituto / Área Académica	Profesores de Tiempo Completo	Profesores por Asignatura	Total
<b><i>Instituto de Ciencias Sociales y Humanidades (ICSA)</i></b>	<b>34</b>	<b>50</b>	<b>84</b>
Sociología	10	1	11
Educación	13	11	24
Lengua Inglesa	2	9	11
Comunicación	1	14	15
Ciencias Políticas	1	5	6
Trabajo Social	1	7	8
Derecho	-	2	2
Historia y Antropología	6	1	7
<b><i>Instituto de Ciencias Básicas e Ingeniería (ICBI)</i></b>	<b>185</b>	<b>114</b>	<b>299</b>
Matemáticas	18	1	19
Ingeniería	24	37	61
Biología	32	8	40
Química	57	3	60
Ciencias de la Tierra y Materiales	33	11	44
Computación	21	54	75
<b><i>Instituto de Artes (IA)</i></b>	<b>10</b>	<b>12</b>	<b>22</b>
Arte Dramático	-	1	1
Arte Visual	4	1	5
Música	4	5	9
Danza	2	5	7
<b><i>Instituto de Ciencias Económico Administrativas (ICEA)</i></b>	<b>44</b>	<b>102</b>	<b>146</b>
Administración	3	19	22
Comercio Exterior	7	14	21
Contaduría	7	19	26
Economía	14	12	26
Mercadotecnia	8	18	26
Turismo	5	20	25
<b><i>Instituto de Ciencias Agropecuarias (ICAp)</i></b>	<b>20</b>	<b>5</b>	<b>25</b>
Forestal	5	-	5
Agroindustrial	8	-	8
Veterinaria y Zootecnia	7	5	12
<b><i>Instituto de Ciencias de la Salud (ICSa)</i></b>	<b>70</b>	<b>53</b>	<b>123</b>
Enfermería	6	3	9
Farmacia	12	4	16
Medicina	22	2	24
Nutrición	15	13	28
Odontología	7	9	16
Psicología	7	20	27
Gerontología	1	2	3
<b><i>Escuelas Superiores</i></b>	<b>65</b>	<b>109</b>	<b>174</b>
Escuela Superior de Actopan	5	35	40
Escuela Superior de Apan	8	1	9
Escuela Superior de Atotonilco de Tula	1	8	9
Escuela Superior de Ciudad	15	7	22

(Continúa)



Instituto / Área Académica	Profesores de Tiempo Completo	Profesores por Asignatura	Total
Sahagún			
Escuela Superior de Huejutla	5	3	8
Escuela Superior de Tepeji del Río	10	17	27
Escuela Superior de Tlahuelilpan	13	15	28
Escuela Superior de Tizayuca	7	21	28
Escuela Superior de Zimapán	1	2	3
<b>Escuelas Preparatorias</b>	<b>4</b>	<b>63</b>	<b>67</b>
Escuela Preparatoria Número 1	1	8	9
Escuela Preparatoria Número 2	-	18	18
Escuela Preparatoria Número 3	2	19	21
Escuela Preparatoria Número 4	1	18	19
<b>Total</b>	<b>432</b>	<b>508</b>	<b>940</b>

Fuente: Dirección de Superación Académica.

## Profesores certificados por tipo de curso

### Asistentes a los procesos de certificación (2013)

Cursos	Asistentes	Porcentaje
Inglés	854	91
Uso de las TIC	82	8.7
Metodología	2	0.3
<b>Total</b>	<b>938</b>	<b>100</b>

Fuente: Dirección de Superación Académica.

### Asistentes a los procesos de certificación por tipo de área de conocimiento (2013)

Institutos / Escuelas	Inglés	Uso de las TIC	Metodología	Total
Institutos	645	51	-	696
Escuelas Superiores	145	28	2	175
Escuelas Preparatorias	64	3	-	67
<b>Total</b>	<b>854</b>	<b>82</b>	<b>2</b>	<b>938</b>

Fuente: Dirección de Superación Académica.



## Asistentes a los procesos de certificación por área académica y área de conocimiento (2013)

Instituto / Área académica	Inglés	Uso de las TIC	Metodología	Total
<b>Instituto de Ciencias Sociales y Humanidades (ICSHu)</b>	<b>78</b>	<b>3</b>	<b>-</b>	<b>81</b>
Sociología	9	-	-	9
Educación	24	-	-	24
Lengua Inglesa	10	1	-	11
Comunicación	14	1	-	15
Ciencias Políticas	5	1	-	6
Trabajo Social	8	-	-	8
Derecho	2	-	-	2
Historia y Antropología	6	-	-	6
<b>Instituto de Ciencias Básicas e Ingeniería (ICBI)</b>	<b>283</b>	<b>16</b>	<b>-</b>	<b>299</b>
Matemáticas	18	-	-	18
Ingeniería	58	3	-	61
Biología	38	3	-	41
Química	57	3	-	60
Ciencias de la Tierra y Materiales	44	-	-	44
Computación	68	7	-	75
<b>Instituto de Artes (IA)</b>	<b>20</b>	<b>2</b>	<b>-</b>	<b>22</b>
Arte Dramático	1	-	-	1
Arte Visual	5	-	-	5
Música	7	2	-	9
Danza	7	-	-	7
<b>Instituto de Ciencias Económico Administrativas (ICEA)</b>	<b>136</b>	<b>10</b>	<b>-</b>	<b>146</b>
Administración	20	2	-	22
Comercio Exterior	20	1	-	21
Contaduría	25	1	-	26
Economía	26	-	-	26
Mercadotecnia	23	3	-	26
Turismo	22	3	-	25
<b>Instituto de Ciencias Agropecuarias (ICAp)</b>	<b>21</b>	<b>4</b>	<b>-</b>	<b>25</b>
Forestal	5	-	-	5
Agroindustrial	6	2	-	8
Veterinaria y Zootecnia	10	2	-	12
<b>Instituto de Ciencias de la Salud (ICSa)</b>	<b>107</b>	<b>16</b>	<b>-</b>	<b>123</b>
Enfermería	5	4	-	9
Farmacia	14	2	-	16
Medicina	22	2	-	24
Nutrición	27	1	-	28
Odontología	14	2	-	16
Psicología	23	4	-	27
Gerontología	2	1	-	3
<b>Escuelas Superiores</b>	<b>145</b>	<b>28</b>	<b>2</b>	<b>175</b>
Escuela Superior de Actopan	31	8	2	41
Escuela Superior de Apan	9	-	-	9
Escuela Superior de Atotonilco de Tula	9	-	-	9
Escuela Superior de Ciudad Sahagún	11	11	-	22
Escuela Superior de Huejutla	8	-	-	8
Escuela Superior de Tepeji del Río	25	2	-	27
Escuela Superior de Tlahuelilpan	24	4	-	28
Escuela Superior de Tizayuca	27	1	-	28
Escuela Superior de Zimapán	1	2	-	3

(Continúa)



(Continuación)

Instituto / Área académica	Inglés	Uso de las TIC	Metodología	Total
<b>Escuelas Preparatorias</b>	<b>64</b>	<b>3</b>	<b>-</b>	<b>67</b>
Escuela Preparatoria Número 1	7	2	-	9
Escuela Preparatoria Número 2	18	-	-	18
Escuela Preparatoria Número 3	20	1	-	21
Escuela Preparatoria Número 4	19	-	-	19
<b>Total</b>	<b>854</b>	<b>82</b>	<b>2</b>	<b>938</b>

Fuente: Dirección de Superación Académica.



# INVESTIGACIÓN

## Producción científica

### Productividad científica y académica de los PTC (periodo 2010 2013)

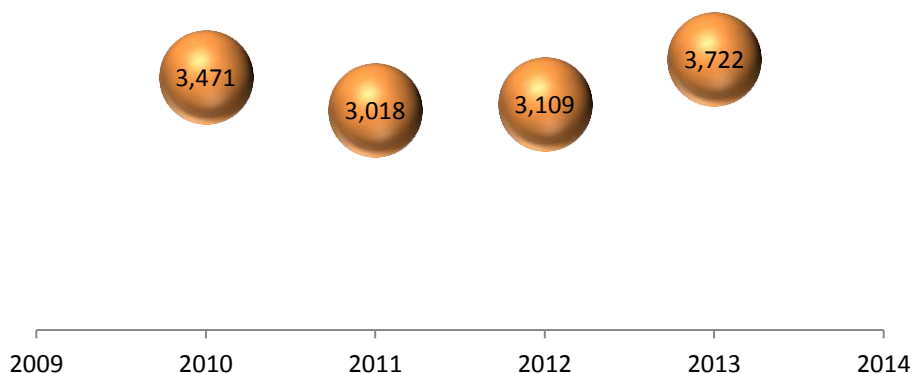
Concepto	2010	2011	2012	2013
Conferencias nacionales	580	498	641	516
Conferencias internacionales	128	82	67	85
Conferencias en instalaciones de la UAEH	394	207	203	353
Premios y distinciones	21	2	14	29
Proyectos de investigación en proceso	204	186	157	201
Proyectos de investigación terminados	138	117	125	138
Artículos arbitrados publicados	311	270	272	418
Artículos en memorias publicadas	439	354	424	515
Artículos sin arbitraje publicados	37	20	36	44
Capítulos de libros publicados	122	159	139	227
Libros publicados	48	65	47	61
Tesis de licenciatura terminadas	206	118	135	191
Tesis de maestría terminadas	53	42	77	90
Tesis de doctorado terminadas	31	15	28	23
Tesis externas terminadas	81	47	48	67
Tesis de licenciatura en proceso	273	299	230	185
Tesis de maestría en proceso	132	167	178	167
Tesis de doctorado en proceso	73	94	101	147
Tesis externas en proceso	53	81	55	66
Estancias académicas y científicas	76	79	94	114
Participación en congresos nacionales	46	85	32	71
Participación en congresos internacionales	25	31	6	14
<b>Total</b>	<b>3,471</b>	<b>3,018</b>	<b>3,109</b>	<b>3,722</b>

Fuente: Dirección de PROMEP.





**Gráfica 42** Productividad científica (periodo 2010 - 2013)



**Resumen de productividad científica y académica de los PTC por instituto y escuelas superiores (2013)**

Concepto	ICBI	ICEA	ICSa	ICSHu	ICAp	IA	ES	Total
Conferencias nacionales	143	52	82	147	34	19	39	<b>516</b>
Conferencias internacionales	20	12	16	20	2	9	6	<b>85</b>
Conferencias en instalaciones de la UAEH	75	21	68	72	32	5	80	<b>353</b>
Premios y distinciones	11	4	8	6	0	0	0	<b>29</b>
Proyectos de investigación en proceso	64	5	32	45	25	9	21	<b>201</b>
Proyectos de investigación terminados	40	15	25	31	16	6	5	<b>138</b>
Artículos arbitrados publicados	194	18	71	25	44	4	62	<b>418</b>
Artículos en memorias publicadas	209	52	65	34	71	1	83	<b>515</b>
Artículos sin arbitraje publicados	13	5	2	11	1	2	10	<b>44</b>
Capítulos de libros publicados	51	44	44	59	14	4	11	<b>227</b>
Libros publicados	7	10	7	20	5	1	11	<b>61</b>
Tesis de licenciatura terminadas	85	6	38	9	27	3	23	<b>191</b>
Tesis de maestría terminadas	44	12	13	16	5	0	0	<b>90</b>
Tesis de doctorado terminadas	21	0	0	2	0	0	0	<b>23</b>
Tesis externas terminadas	15	2	17	16	15	2	0	<b>67</b>
Tesis de licenciatura en proceso	99	1	38	17	19	6	5	<b>185</b>
Tesis de maestría en proceso	73	20	22	44	8	0	0	<b>167</b>
Tesis de doctorado en proceso	74	0	1	24	2	0	46	<b>147</b>
Tesis externas en proceso	21	7	15	14	5	4	0	<b>66</b>
Estancias académicas y científicas	35	14	20	22	17	5	1	<b>114</b>
Participación en congresos nacionales	22	0	25	12	9	0	3	<b>71</b>
Participación en congresos internacionales	3	0	3	5	0	0	3	<b>14</b>
<b>Total</b>	<b>1,319</b>	<b>300</b>	<b>612</b>	<b>651</b>	<b>351</b>	<b>80</b>	<b>409</b>	<b>3,722</b>

Fuente: Dirección de PROMEP.



## Resumen de productividad científica y académica por instituto y área académica (2013)

### Instituto de Ciencias Básicas e Ingeniería (ICBI)

Concepto	Biología	Ciencias de la Tierra y Materiales	Computación	Ingeniería	Matemáticas	Química	Total
Conferencias nacionales	42	23	14	12	26	26	143
Conferencias internacionales	7	4	2	2	2	3	20
Conferencias en instalaciones de la UAEH	32	10	10	10	8	5	75
Premios y distinciones	4	2	0	4	0	1	11
Proyectos de investigación en proceso	13	17	3	5	5	21	64
Proyectos de investigación terminados	7	13	4	4	1	11	40
Artículos arbitrados publicados	44	42	13	12	13	70	194
Artículos en memorias publicadas	73	55	13	12	2	54	209
Artículos sin arbitraje publicados	9	2	0	1	0	1	13
Capítulos de libros publicados	24	13	3	3	3	5	51
Libros publicados	3	1	1	1	1	0	7
Tesis de licenciatura terminadas	21	16	8	7	8	25	85
Tesis de maestría terminadas	22	3	11	2	0	6	44
Tesis de doctorado terminadas	3	8	0	3	0	7	21
Tesis externas terminadas	2	9	2	0	0	2	15
Tesis de licenciatura en proceso	48	20	9	2	4	16	99
Tesis de maestría en proceso	15	5	9	19	9	16	73
Tesis de doctorado en proceso	20	15	2	9	1	27	74
Tesis externas en proceso	10	6	0	2	0	3	21
Estancias académicas y científicas	10	7	10	3	1	4	35
Participación en congresos nacionales	9	1	1	4	1	6	22
Participación en congresos internacionales	0	0	0	1	0	2	3
<b>Total</b>	<b>418</b>	<b>272</b>	<b>115</b>	<b>118</b>	<b>85</b>	<b>311</b>	<b>1,319</b>

Fuente: Dirección de PROMEP.



## Instituto de Ciencias Económico Administrativas (ICEA)

Concepto	Administración	Comercio Exterior	Contaduría	Economía	Mercadotecnia	Turismo	Total
Conferencias nacionales	13	5	11	9	7	7	52
Conferencias internacionales	8	0	1	2	0	1	12
Conferencias en instalaciones de la UAEH	5	4	5	3	3	1	21
Premios y distinciones	1	0	3	0	0	0	4
Proyectos de investigación en proceso	2	1	1	1	0	0	5
Proyectos de investigación terminados	8	1	3	2	1	0	15
Artículos arbitrados publicados	5	1	4	4	4	0	18
Artículos en memorias publicadas	27	0	8	5	12	0	52
Artículos sin arbitraje publicados	3	0	1	0	1	0	5
Capítulos de libros publicados	12	2	10	17	3	0	44
Libros publicados	4	0	0	5	1	0	10
Tesis de licenciatura terminadas	0	0	0	4	0	2	6
Tesis de maestría terminadas	10	0	1	0	1	0	12
Tesis externas terminadas	0	0	0	2	0	0	2
Tesis de licenciatura en proceso	1	0	0	0	0	0	1
Tesis de maestría en proceso	14	0	6	0	0	0	20
Tesis externas en proceso	5	0	2	0	0	0	7
Estancias académicas y científicas	10	0	1	3	0	0	14
<b>Total</b>	<b>128</b>	<b>14</b>	<b>57</b>	<b>57</b>	<b>33</b>	<b>11</b>	<b>300</b>

Fuente: Dirección de PROMEP.



## Instituto de Ciencias de la Salud (ICSA)

Concepto	Enfermería	Farmacia	Gerontología	Medicina	Nutrición	Odontología	Psicología	Total
Conferencias nacionales	21	4	5	6	12	3	31	82
Conferencias internacionales	2	3	0	1	2	0	8	16
Conferencias en instalaciones de la UAEH	11	6	4	12	11	4	20	68
Premios y distinciones	3	1	0	1	0	2	1	8
Proyectos de investigación en proceso	4	3	1	7	4	3	10	32
Proyectos de investigación terminados	0	1	1	12	6	3	2	25
Artículos arbitrados publicados	4	6	1	22	8	11	19	71
Artículos en memorias publicadas	11	9	0	10	14	0	21	65
Artículos sin arbitraje publicados	0	0	0	1	1	0	0	2
Capítulos de libros publicados	7	7	0	4	17	0	9	44
Libros publicados	3	0	0	1	1	0	2	7
Tesis de licenciatura terminadas	7	3	1	4	11	5	7	38
Tesis de maestría terminadas	0	0	0	5	0	5	3	13
Tesis externas terminadas	3	4	0	7	3	0	0	17
Tesis de licenciatura en proceso	1	1	1	4	10	1	20	38
Tesis de maestría en proceso	0	1	0	6	6	3	6	22
Tesis de doctorado en proceso	0	1	0	0	0	0	0	1
Tesis externas en proceso	3	1	0	5	4	1	1	15
Estancias académicas y científicas	9	1	2	1	3	1	3	20
Participación en congresos nacionales	1	0	0	2	3	0	19	25
Participación en congresos internacionales	0	0	0	2	0	0	1	3
<b>Total</b>	<b>90</b>	<b>52</b>	<b>16</b>	<b>113</b>	<b>116</b>	<b>42</b>	<b>183</b>	<b>612</b>

Fuente: Dirección de PROMEP.



## Instituto de Ciencias Sociales y Humanidades (ICSHu)

Concepto	Política y Administración	Comunicación	Derecho y Jurisprudencia	Educación	Historia y Antropología	Lingüística	Sociología y Demografía	Trabajo Social	Total
Conferencias nacionales	15	21	2	31	19	4	52	3	147
Conferencias internacionales	2	2	0	7	2	1	6	0	20
Conferencias en instalaciones de la UAEH	13	7	1	21	10	0	15	5	72
Premios y distinciones	1	3	0	1	1	0	0	0	6
Proyectos de investigación en proceso	3	3	0	16	14	1	7	1	45
Proyectos de investigación terminados	2	5	0	4	1	1	18	0	31
Artículos arbitrados publicados	7	2	0	10	4	0	2	0	25
Artículos en memorias publicadas	11	0	1	15	2	2	3	0	34
Artículos sin arbitraje publicados	11	0	0	0	0	0	0	0	11
Capítulos de libros publicados	2	6	0	19	20	1	8	3	59
Libros publicados	2	5	0	5	2	0	5	1	20
Tesis de licenciatura terminadas	0	0	0	2	1	0	6	0	9
Tesis de maestría terminadas	2	0	0	6	2	0	6	0	16
Tesis de doctorado terminadas	0	1	0	1	0	0	0	0	2
Tesis externas terminadas	0	11	0	2	0	0	3	0	16
Tesis de licenciatura en proceso	3	1	0	0	5	1	7	0	17
Tesis de maestría en proceso	9	7	0	14	3	0	11	0	44
Tesis de doctorado en proceso	4	1	0	16	0	0	3	0	24
Tesis externas en proceso	4	4	0	2	3	0	1	0	14
Estancias académicas y científicas	4	1	0	13	1	0	2	1	22
Participación en congresos nacionales	1	1	0	6	1	0	3	0	12
Participación en congresos internacionales	1	1	0	0	0	0	3	0	5
<b>Total</b>	<b>97</b>	<b>82</b>	<b>4</b>	<b>191</b>	<b>91</b>	<b>11</b>	<b>161</b>	<b>14</b>	<b>651</b>

Fuente: Dirección de PROMEP.

**Instituto de Ciencias Agropecuarias (ICAp)**

Concepto	Ciencias Agrícolas y Forestales	Ingeniería Agroindustrial	Veterinaria y Zootecnia	Total
Conferencias nacionales	10	18	6	34
Conferencias internacionales	1	1	0	2
Conferencias en instalaciones de la UAEH	2	9	21	32
Proyectos de investigación en proceso	10	7	8	25
Proyectos de investigación terminados	2	7	7	16
Artículos arbitrados publicados	8	30	6	44
Artículos en memorias publicadas	15	20	36	71
Artículos sin arbitraje publicados	0	1	0	1
Capítulos de libros publicados	4	8	2	14
Libros publicados	1	1	3	5
Tesis de licenciatura terminadas	4	15	8	27
Tesis de maestría terminadas	0	5	0	5
Tesis externas terminadas	6	6	3	15
Tesis de licenciatura en proceso	7	3	9	19
Tesis de maestría en proceso	0	6	2	8
Tesis de doctorado en proceso	0	2	0	2
Tesis externas en proceso	0	2	3	5
Estancias académicas y científicas	6	9	2	17
Participación en congresos nacionales	9	0	0	9
<b>Total</b>	<b>85</b>	<b>150</b>	<b>116</b>	<b>351</b>

Fuente: Dirección de PROMEP.



**Instituto de Artes (IA)**

Concepto	Arte Dramático	Artes Visuales	Danza	Música	Total
Conferencias nacionales	0	5	0	14	19
Conferencias internacionales	0	7	0	2	9
Conferencias en instalaciones de la UAEH	0	0	4	1	5
Proyectos de investigación en proceso	0	9	0	0	9
Proyectos de investigación terminados	0	3	0	3	6
Artículos arbitrados publicados	0	3	0	1	4
Artículos en memorias publicadas	0	0	0	1	1
Artículos sin arbitraje publicados	0	2	0	0	2
Capítulos de libros publicados	0	2	2	0	4
Libros publicados	0	0	0	1	1
Tesis de licenciatura terminadas	0	2	0	1	3
Tesis externas terminadas	0	1	1	0	2
Tesis de licenciatura en proceso	0	6	0	0	6
Tesis externas en proceso	0	2	0	2	4
Estancias académicas y científicas	0	3	0	2	5
<b>Total</b>	<b>0</b>	<b>45</b>	<b>7</b>	<b>28</b>	<b>80</b>

Fuente: Dirección de PROMEP.



## Resumen de productividad científica y académica de Escuelas Superiores (2013)

Concepto	Actopan	Apan	Atotonilco de Tula	Ciudad Sahagún	Huejutla	Tepeji del Río	Tizayuca	Tlahuelilpan	Total
Conferencias nacionales	1	4	8	6	1	3	0	16	39
Conferencias internacionales	0	0	0	2	0	1	0	3	6
Conferencias en instalaciones de la UAEH	8	3	3	7	8	8	8	35	80
Proyectos de investigación en proceso	0	3	1	5	0	1	2	9	21
Proyectos de investigación terminados	0	0	0	4	0	1	0	0	5
Artículos arbitrados publicados	0	30	0	4	5	2	2	19	62
Artículos en memorias publicadas	0	10	3	11	0	9	1	49	83
Artículos sin arbitraje publicados	0	2	0	2	0	1	4	1	10
Capítulos de libros publicados	0	1	0	2	0	2	4	2	11
Libros publicados	0	1	0	0	0	0	1	9	11
Tesis de licenciatura terminadas	0	0	0	8	7	0	0	8	23
Tesis de licenciatura en proceso	0	1	0	0	1	0	3	0	5
Tesis de doctorado en proceso	0	0	1	2	0	1	2	40	46
Estancias académicas y científicas	0	1	0	0	0	0	0	0	1
Participación en congresos nacionales	0	2	0	0	0	1	0	0	3
Participación en congresos internacionales	0	0	1	0	0	1	1	0	3
<b>Total</b>	<b>9</b>	<b>58</b>	<b>17</b>	<b>53</b>	<b>22</b>	<b>31</b>	<b>28</b>	<b>191</b>	<b>409</b>

Fuente: Dirección de PROMEP.





### Escuela Superior de Actopan

Concepto	Derecho y Jurisprudencia	Diseño Gráfico	Psicología	Total
Conferencias nacionales	1	0	0	1
Conferencias en instalaciones de la UAEH	4	0	4	8
<b>Total</b>	<b>5</b>	<b>0</b>	<b>4</b>	<b>9</b>

Fuente: Dirección de PROMEP.

### Escuela Superior de Apan

Concepto	Ingeniería	Total
Conferencias nacionales	4	4
Conferencias en instalaciones de la UAEH	3	3
Proyectos de investigación en proceso	3	3
Artículos arbitrados publicados	30	30
Artículos en memorias publicadas	10	10
Artículos sin arbitraje publicados	2	2
Capítulos de libro publicados	1	1
Libros publicados	1	1
Tesis externas terminadas	1	1
Tesis de doctorado en proceso	1	1
Tesis externas en proceso	2	2
<b>Total</b>	<b>58</b>	<b>58</b>

Fuente: Dirección de PROMEP.

**Escuela Superior de Atotonilco de Tula**

Concepto	Inteligencia de Negocios	Total
Conferencias nacionales	8	8
Conferencias en instalaciones de la UAEH	3	3
Proyectos de investigación en proceso	1	1
Artículos en memorias publicadas	3	3
Tesis de licenciatura en proceso	1	1
Estancias académicas y científicas	1	1
<b>Total</b>	<b>17</b>	<b>17</b>

Fuente: Dirección de PROMEP.

**Escuela Superior de Ciudad Sahagún**

Concepto	Computación	Contaduría	Ingeniería	Total
Conferencias nacionales	0	0	6	6
Conferencias internacionales	0	0	2	2
Conferencias en instalaciones de la UAEH	1	0	6	7
Proyectos de investigación en proceso	0	2	3	5
Proyectos de investigación terminados	0	3	1	4
Artículos arbitrados publicados	0	0	4	4
Artículos en memorias publicadas	2	9	0	11
Artículos sin arbitraje publicados	2	0	0	2
Capítulos de libros publicados	0	2	0	2
Tesis de licenciatura terminadas	2	0	6	8
Tesis de licenciatura en proceso	1	0	1	2
<b>Total</b>	<b>8</b>	<b>16</b>	<b>29</b>	<b>53</b>

Fuente: Dirección de PROMEP.



### Escuela Superior de Huejutla

Concepto	Administración	Computación	Total
Conferencias nacionales	1	0	1
Conferencias en instalaciones de la UAEH	2	6	8
Artículos arbitrados publicados	2	3	5
Tesis de licenciatura terminadas	0	7	7
Tesis externas terminadas externas	0	1	1
<b>Total</b>	<b>5</b>	<b>17</b>	<b>22</b>

Fuente: Dirección de PROMEP.

### Escuela Superior de Tepeji del Río

Concepto	Ingeniería	Total
Conferencias nacionales	3	3
Conferencias internacionales	1	1
Conferencias en instalaciones de la UAEH	8	8
Proyectos de investigación en proceso	1	1
Proyectos de investigación terminados	1	1
Artículos arbitrados publicados	2	2
Artículos en memorias publicadas	9	9
Artículos sin arbitraje publicados	1	1
Capítulos de libros publicados	2	2
Tesis de licenciatura en proceso	1	1
Tesis externas en proceso	1	1
Estancias académicas y científicas	1	1
<b>Total</b>	<b>31</b>	<b>31</b>

Fuente: Dirección de PROMEP.

**Escuela Superior de Tizayuca**

Concepto	Computación	Turismo	Total
Conferencias en instalaciones de la UAEH	8	0	8
Proyectos de investigación en proceso	2	0	2
Artículos arbitrados publicados	2	0	2
Artículos en memorias publicadas	1	0	1
Artículos sin arbitraje publicados	4	0	4
Capítulos de libros publicados	4	0	4
Libros publicados	1	0	1
Tesis externas terminadas	3	0	3
Tesis de licenciatura en proceso	2	0	2
Estancias académicas y científicas	1	0	1
<b>Total</b>	<b>28</b>	<b>0</b>	<b>28</b>

Fuente: Dirección de PROMEP.

**Escuela Superior de Tlahuelilpan**

Concepto	Administración	Computación	Enfermería	Total
Conferencias nacionales	0	10	6	16
Conferencias internacionales	2	1	0	3
Conferencias en instalaciones de la UAEH	8	20	7	35
Proyectos de investigación en proceso	9	0	0	9
Artículos arbitrados publicados	2	5	12	19
Artículos en memorias publicadas	36	8	5	49
Artículos sin arbitraje publicados	0	1	0	1
Capítulos de libros publicados	1	1	0	2
Libros publicados	0	6	3	9
Tesis de licenciatura terminadas	7	1	0	8
Tesis de licenciatura en proceso	13	3	24	40
<b>Total</b>	<b>78</b>	<b>56</b>	<b>57</b>	<b>191</b>

Fuente: Dirección de PROMEP.



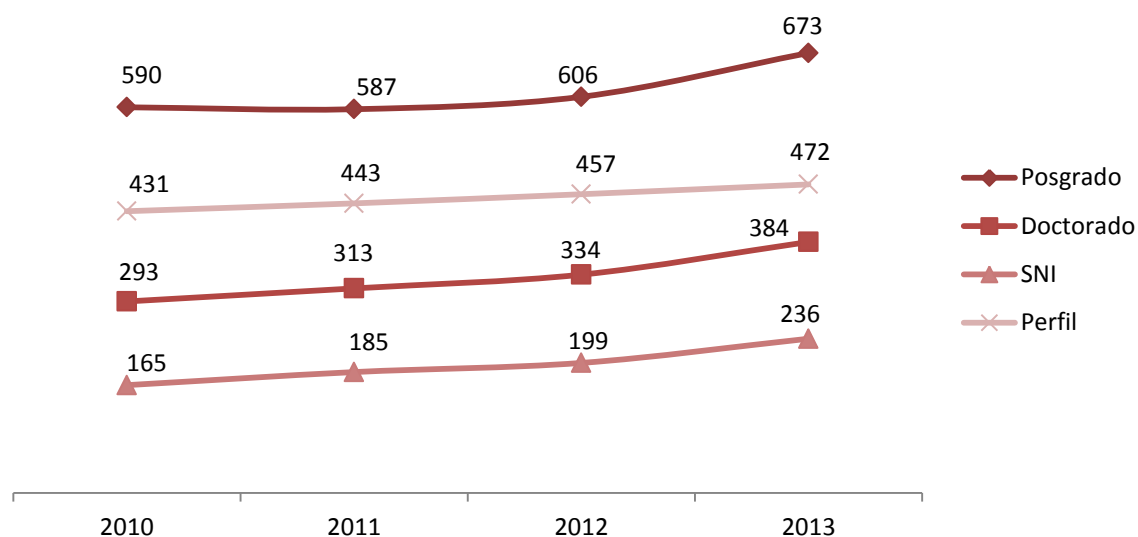
## Capacidad académica

### Capacidad académica (periodo 2010 - 2013)

Profesores de Tiempo Completo (PTC)	2010	2011	2012	2013
Posgrado	590	587	606	673
Doctorado	293	313	334	384
SNI	165	185	199	236
Perfil	431	443	457	472

Fuente: Dirección de PROMEP.

Gráfica 43 Capacidad académica (periodo 2010 - 2013)





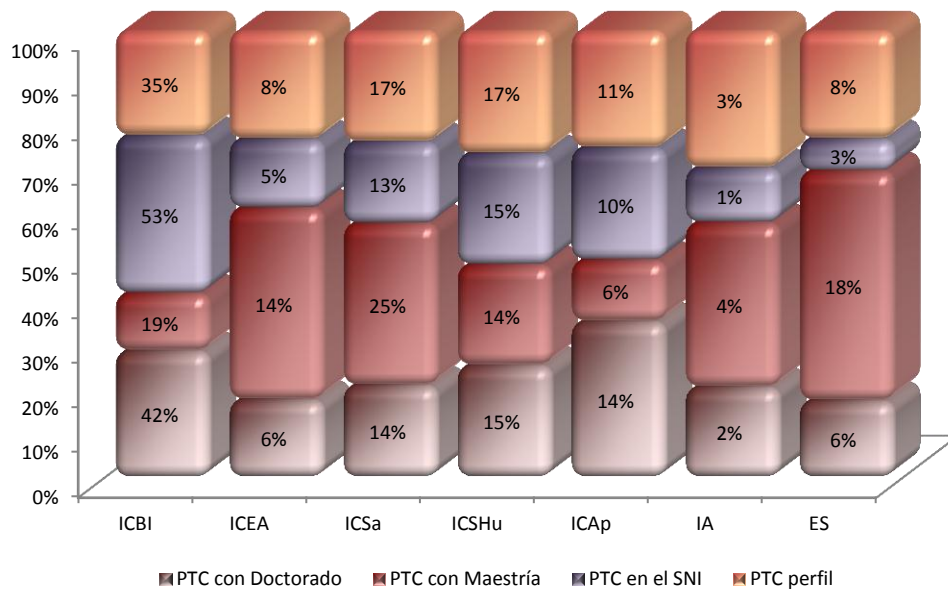
### Capacidad académica por instituto y escuela superior (2013)<sup>2</sup>

Instituto / Escuela	Académicos con doctorado	Académicos con maestría	PTC con posgrado	PTC en el SNI	PTC perfil
ICBI	163	56	219	125	167
ICEA	22	41	63	12	38
ICSa	55	73	128	30	82
ICSHu	59	40	99	36	80
ICAp	54	16	70	24	50
IA	8	11	19	3	15
ES	23	52	75	6	40
<b>Total</b>	<b>384</b>	<b>289</b>	<b>673</b>	<b>236</b>	<b>472</b>

Fuente: Dirección de PROMEP.

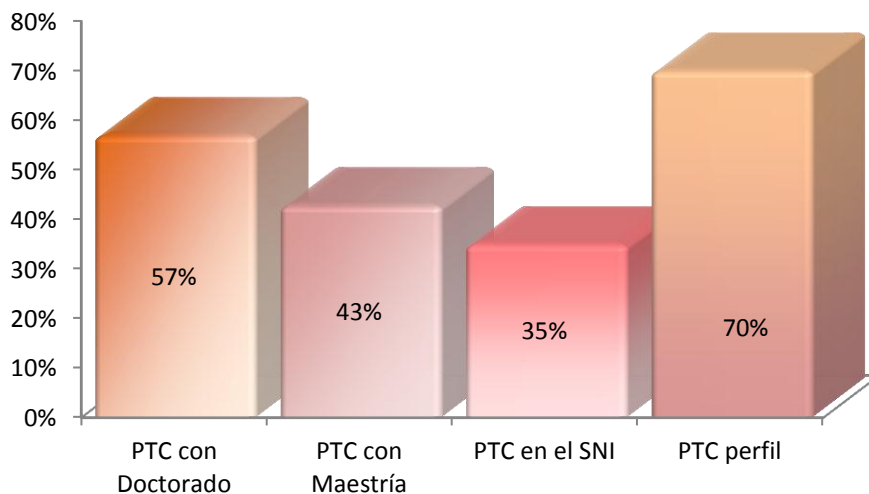
<sup>2</sup> El Instituto de Artes (IA) cuenta con un miembro inscrito en el Sistema Nacional de Creadores.

Gráfica 44 Proporción de la capacidad académica por instituto y escuela superior (2013)





Gráfica 45 Distribución de PTC por grado de estudios y reconocimientos SNI y PROMEP (2013)



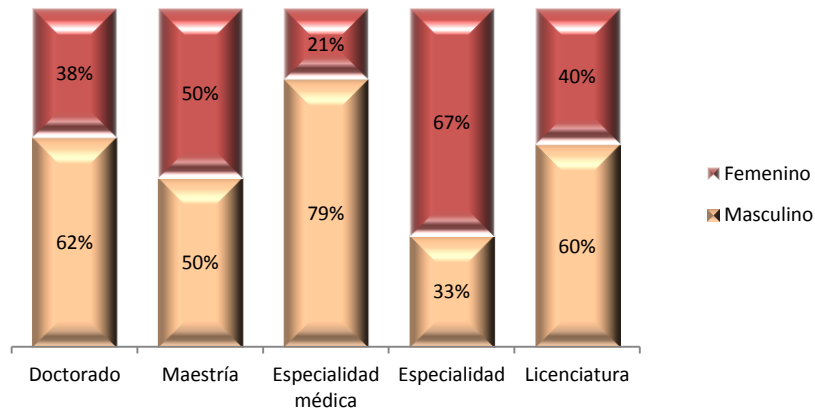
Capacidad académica por grado máximo de estudios y género (2013)

Grado	Masculino	% Masculino	Femenino	% Femenino	Total
Doctorado	238	62%	146	38%	384
Maestría	135	50%	135	50%	270
Especialidad médica	15	79%	4	21%	19
Especialidad	8	33%	16	67%	24
Licenciatura	46	60%	31	40%	77
<b>Total</b>	<b>442</b>	<b>57%</b>	<b>332</b>	<b>43%</b>	<b>774</b>

Fuente: Dirección de PROMEP.



**Gráfica 46** Distribución de PTC por grado máximo de estudios y género (2013)



**Capacidad académica por grado máximo de estudios y género del ICBI (2013)**

Grado	Masculino	% Masculino	Femenino	% Femenino	Total
Doctorado	117	72%	46	28%	163
Maestría	36	64%	20	36%	56
Especialidad	0	0%	3	100%	3
Licenciatura	15	75%	5	25%	20
<b>Total</b>	<b>168</b>	<b>70%</b>	<b>74</b>	<b>30%</b>	<b>242</b>

Fuente: Dirección de PROMEP.

**Capacidad académica por grado máximo de estudios y género del ICEA (2013)**

Grado	Masculino	% Masculino	Femenino	% Femenino	Total
Doctorado	14	64%	8	36%	22
Maestría	16	39%	25	61%	41
Especialidad	1	100%	0	0%	1
Licenciatura	9	82%	2	18%	11
<b>Total</b>	<b>40</b>	<b>53%</b>	<b>35</b>	<b>47%</b>	<b>75</b>

Fuente: Dirección de PROMEP.



**Capacidad académica por grado máximo de estudios y género del ICSa (2013)**

Grado	Masculino	% Masculino	Femenino	% Femenino	Total
Doctorado	24	47%	27	53%	51
Maestría	23	41%	33	59%	56
Especialidad médica	15	75%	5	25%	20
Especialidad	-	0%	2	100%	2
Licenciatura	1	20%	4	80%	5
<b>Total</b>	<b>63</b>	<b>47%</b>	<b>71</b>	<b>53%</b>	<b>134</b>

Fuente: Dirección de PROMEP.

**Capacidad académica por grado máximo de estudios y género del ICSHu (2013)**

Grado	Masculino	% Masculino	Femenino	% Femenino	Total
Doctorado	32	54%	27	46%	59
Maestría	19	48%	21	52%	40
Especialidad	2	50%	2	50%	4
Licenciatura	3	38%	5	62%	8
<b>Total</b>	<b>56</b>	<b>50%</b>	<b>55</b>	<b>50%</b>	<b>111</b>

Fuente: Dirección de PROMEP.

**Capacidad académica por grado máximo de estudios y género del ICAP (2013)**

Grado	Masculino	% Masculino	Femenino	% Femenino	Total
Doctorado	32	59%	22	41%	54
Maestría	10	62%	6	38%	16
Especialidad	1	100%	-	0%	1
Licenciatura	2	67%	1	33%	3
<b>Total</b>	<b>45</b>	<b>61%</b>	<b>29</b>	<b>39%</b>	<b>74</b>

Fuente: Dirección de PROMEP.

**Capacidad académica por grado máximo de estudios y género del IA (2013)**

Grado	Masculino	% Masculino	Femenino	% Femenino	Total
Doctorado	3	38%	5	62%	8
Maestría	7	64%	4	36%	11
Especialidad	1	100%	-	0%	1
Licenciatura	7	88%	1	12%	8
<b>Total</b>	<b>18</b>	<b>64%</b>	<b>10</b>	<b>36%</b>	<b>28</b>

Fuente: Dirección de PROMEP.



### Capacidad académica por grado máximo de estudios y género de la Escuela Superior de Actopan (2013)

Grado	Masculino	% Masculino	Femenino	% Femenino	Total
Doctorado	1	50%	1	50%	2
Maestría	-	0%	4	100%	4
Especialidad	-	0%	2	100%	2
Licenciatura	4	50%	4	50%	8
<b>Total</b>	<b>5</b>	<b>31%</b>	<b>11</b>	<b>69%</b>	<b>16</b>

Fuente: Dirección de PROMEP.

### Capacidad académica por grado máximo de estudios y género de la Escuela Superior de Apan (2013)

Grado	Masculino	% Masculino	Femenino	% Femenino	Total
Doctorado	7	58%	5	42%	12
Maestría	1	25%	3	75%	4
<b>Total</b>	<b>8</b>	<b>50%</b>	<b>8</b>	<b>50%</b>	<b>16</b>

Fuente: Dirección de PROMEP.

### Capacidad académica por grado máximo de estudios y género de la Escuela Superior de Atotonilco de Tula (2013)

Grado	Masculino	% Masculino	Femenino	% Femenino	Total
Doctorado	1	100%	-	0%	1
Maestría	-	0%	1	100%	1
Especialidad	-	0%	-	0%	-
Licenciatura	-	0%	-	0%	-
<b>Total</b>	<b>1</b>	<b>50%</b>	<b>1</b>	<b>50%</b>	<b>2</b>

Fuente: Dirección de PROMEP.



### Capacidad académica por grado máximo de estudios y género de la Escuela Superior de Ciudad Sahagún (2013)

Grado	Masculino	% Masculino	Femenino	% Femenino	Total
Doctorado	2	100%	-	0%	2
Maestría	5	50%	5	50%	10
Especialidad	1	33%	2	67%	3
Licenciatura	2	25%	6	75%	8
<b>Total</b>	<b>10</b>	<b>43%</b>	<b>13</b>	<b>57%</b>	<b>23</b>

Fuente: Dirección de PROMEP.

### Capacidad académica por grado máximo de estudios y género de la Escuela Superior de Huejutla (2013)

Grado	Masculino	% Masculino	Femenino	% Femenino	Total
Doctorado	-	0%	-	0%	-
Maestría	5	83%	1	17%	6
Especialidad	1	100%	-	0%	1
Licenciatura	1	100%	-	0%	1
<b>Total</b>	<b>7</b>	<b>87%</b>	<b>1</b>	<b>13%</b>	<b>8</b>

Fuente: Dirección de PROMEP.

### Capacidad académica por grado máximo de estudios y género de la Escuela Superior de Tepeji del Río (2013)

Grado	Masculino	% Masculino	Femenino	% Femenino	Total
Doctorado	-	0%	1	100%	1
Maestría	6	100%	-	0%	6
Especialidad	-	0%	1	100%	1
Licenciatura	1	100%	-	0%	1
<b>Total</b>	<b>7</b>	<b>78%</b>	<b>2</b>	<b>22%</b>	<b>9</b>

Fuente: Dirección de PROMEP.



### Capacidad académica por grado máximo de estudios y género de la Escuela Superior de Tizayuca (2013)

Grado	Masculino	% Masculino	Femenino	% Femenino	Total
Doctorado	2	50%	2	50%	4
Maestría	3	43%	4	57%	7
Especialidad	1	33%	2	67%	3
<b>Total</b>	<b>6</b>	<b>43%</b>	<b>8</b>	<b>57%</b>	<b>14</b>

Fuente: Dirección de PROMEP.

### Capacidad académica por grado máximo de estudios y género de la Escuela Superior de Tlahuelilpan (2013)

Grado	Masculino	% Masculino	Femenino	% Femenino	Total
Doctorado	2	100%	-	0%	2
Maestría	4	31%	9	69%	13
Especialidad	1	33%	2	67%	3
Licenciatura	1	25%	3	75%	4
<b>Total</b>	<b>8</b>	<b>36%</b>	<b>14</b>	<b>64%</b>	<b>22</b>

Fuente: Dirección de PROMEP.

### Capacidad académica por grado máximo de estudios y género de la Escuela Superior de Zimapán (2013)

Grado	masculino	% Masculino	Femenino	% Femenino	Total
Doctorado	-	0%	-	0%	-
Maestría	-	0%	-	0%	-
Especialidad	-	0%	-	0%	-
Licenciatura	-	0%	1	100%	1
<b>Total</b>	<b>-</b>	<b>0%</b>	<b>1</b>	<b>100%</b>	<b>1</b>

Fuente: Dirección de PROMEP



### PTC con reconocimiento PROMEP por grado máximo de estudios y género a nivel institucional (2013)

Grado	Masculino	% Masculino	Femenino	% Femenino	Total
Doctorado	185	62%	114	38%	299
Maestría	79	47%	90	53%	169
Especialidad médica	3	75%	1	25%	4
<b>Total</b>	<b>267</b>	<b>57%</b>	<b>205</b>	<b>43%</b>	<b>472</b>

Fuente: Dirección de PROMEP.

### PTC con reconocimiento PROMEP por grado máximo de estudios y género del ICBI (2013)

Grado	Masculino	% Masculino	Femenino	% Femenino	Total
Doctorado	99	69%	44	31%	143
Maestría	16	67%	8	33%	24
<b>Total</b>	<b>115</b>	<b>69%</b>	<b>52</b>	<b>31%</b>	<b>167</b>

Fuente: Dirección de PROMEP.

### PTC con reconocimiento PROMEP por grado máximo de estudios y género del ICEA (2013)

Grado	Masculino	% Masculino	Femenino	% Femenino	Total
Doctorado	8	80%	2	20%	10
Maestría	10	36%	18	64%	28
<b>Total</b>	<b>18</b>	<b>47%</b>	<b>20</b>	<b>53%</b>	<b>38</b>

Fuente: Dirección de PROMEP.

### PTC con reconocimiento PROMEP por grado máximo de estudios y género del ICSa (2013)

Grado	Masculino	% Masculino	Femenino	% Femenino	Total
Doctorado	18	45%	22	55%	40
Maestría	11	29%	27	71%	38
Especialidad médica	3	75%	1	25%	4
<b>Total</b>	<b>32</b>	<b>39%</b>	<b>50</b>	<b>61%</b>	<b>82</b>

Fuente: Dirección de PROMEP.



### PTC con reconocimiento PROMEP por grado máximo de estudios y género del ICSHu (2013)

Grado	Masculino	% Masculino	Femenino	% Femenino	Total
Doctorado	28	54%	24	46%	52
Maestría	11	39%	17	61%	28
<b>Total</b>	<b>39</b>	<b>49%</b>	<b>41</b>	<b>51%</b>	<b>80</b>

Fuente: Dirección de PROMEP.

### PTC con reconocimiento PROMEP por grado máximo de estudios y género del ICAp (2013)

Grado	Masculino	% Masculino	Femenino	% Femenino	Total
Doctorado	26	60%	17	40%	43
Maestría	5	71%	2	29%	7
<b>Total</b>	<b>31</b>	<b>62%</b>	<b>19</b>	<b>38%</b>	<b>50</b>

Fuente: Dirección de PROMEP.

### PTC con reconocimiento PROMEP por grado máximo de estudios y género del IA (2013)

Grado	Masculino	% Masculino	Femenino	% Femenino	Total
Doctorado	3	60%	2	40%	5
Maestría	6	60%	4	40%	10
<b>Total</b>	<b>9</b>	<b>60%</b>	<b>6</b>	<b>40%</b>	<b>15</b>

Fuente: Dirección de PROMEP.

### PTC con reconocimiento PROMEP por grado máximo de estudios y género de la Escuela Superior de Actopan (2013)

Grado	Masculino	% Masculino	Femenino	% Femenino	Total
Doctorado	-	0%	1	100%	1
Maestría	-	0%	-	0%	-
<b>Total</b>	<b>-</b>	<b>0%</b>	<b>1</b>	<b>100%</b>	<b>1</b>

Fuente: Dirección de PROMEP.



### PTC con reconocimiento PROMEP por grado máximo de estudios y género de la Escuela Superior de Apan (2013)

Grado	Masculino	% Masculino	Femenino	% Femenino	Total
Doctorado	2	67%	1	33%	3
Maestría	1	50%	1	50%	2
<b>Total</b>	<b>3</b>	<b>60%</b>	<b>2</b>	<b>40%</b>	<b>5</b>

Fuente: Dirección de PROMEP.

### PTC con reconocimiento PROMEP por grado máximo de estudios y género de la Escuela Superior de Ciudad Sahagún (2013)

Grado	Masculino	% Masculino	Femenino	% Femenino	Total
Doctorado	0	0%	1	100%	1
Maestría	4	67%	2	33%	6
<b>Total</b>	<b>4</b>	<b>57%</b>	<b>3</b>	<b>43%</b>	<b>7</b>

Fuente: Dirección de PROMEP.

### PTC con reconocimiento PROMEP por grado máximo de estudios y género de la Escuela Superior de Huejutla (2013)

Grado	Masculino	% Masculino	Femenino	% Femenino	Total
Doctorado	-	0%	-	0%	-
Maestría	4	100%	-	0%	4
<b>Total</b>	<b>4</b>	<b>100%</b>	<b>-</b>	<b>0%</b>	<b>4</b>

Fuente: Dirección de PROMEP.



### PTC con reconocimiento PROMEP por grado máximo de estudios y género de la Escuela Superior de Tepeji del Río (2013)

Grado	Masculino	% Masculino	Femenino	% Femenino	Total
Doctorado	-	0%	-	0%	-
Maestría	3	100%	-	0%	3
<b>Total</b>	<b>3</b>	<b>100%</b>	<b>-</b>	<b>0%</b>	<b>3</b>

Fuente: Dirección de PROMEP.

### PTC con reconocimiento PROMEP por grado máximo de estudios y género de la Escuela Superior de Tizayuca (2013)

Grado	Masculino	% Masculino	Femenino	% Femenino	Total
Doctorado	1	50%	1	50%	2
Maestría	3	60%	2	40%	5
<b>Total</b>	<b>4</b>	<b>57%</b>	<b>3</b>	<b>43%</b>	<b>7</b>

Fuente: Dirección de PROMEP.

### PTC con reconocimiento PROMEP por grado máximo de estudios y género de la Escuela Superior de Tlahuelilpan (2013)

Grado	Masculino	% Masculino	Femenino	% Femenino	Total
Doctorado	1	100%	-	0%	1
Maestría	5	42%	7	58%	12
<b>Total</b>	<b>6</b>	<b>46%</b>	<b>7</b>	<b>54%</b>	<b>13</b>

Fuente: Dirección de PROMEP.



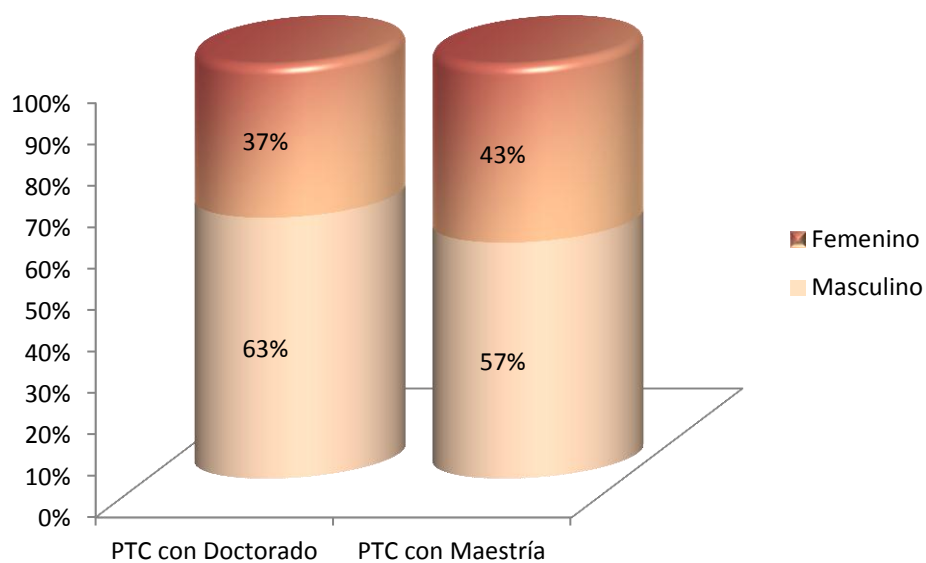


### PTC con reconocimiento SNI por grado máximo de estudios y género (2013)

Grado	Masculino	% Masculino	Femenino	% Femenino	Total
Doctorado	144	63%	85	37%	229
Maestría	4	57%	3	43%	7
<b>Total</b>	<b>148</b>	<b>63%</b>	<b>88</b>	<b>37%</b>	<b>236</b>

Fuente: Dirección de PROMEP.

Gráfica 47 Proporción de PTC con reconocimiento SNI por grado máximo de estudios y género (2013)





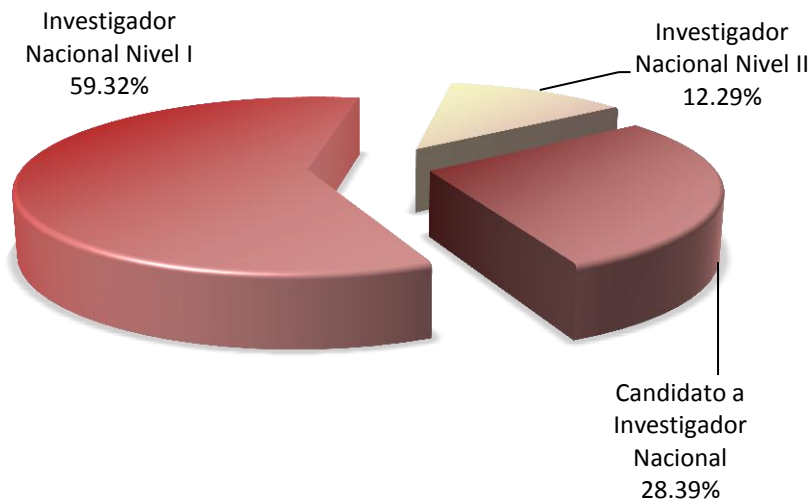
### Distribución de PTC en el SNI por nivel (2013)<sup>3</sup>

Nivel	
Candidato a Investigador Nacional	67
Investigador Nacional Nivel I	140
Investigador Nacional Nivel II	29
<b>Total</b>	<b>236</b>

Fuente: Dirección de PROMEP.

<sup>3</sup> Se incluye un profesor candidato a Investigador Nacional miembro del Sistema Nacional de Creadores.

### Gráfica 48 Proporción de PTC en el SNI por nivel (2013)



## Cuerpos académicos

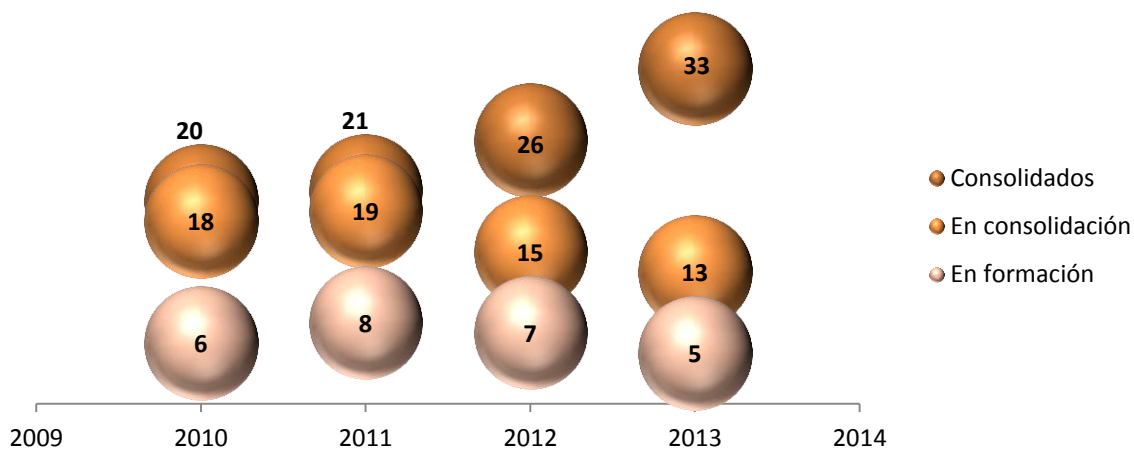
### Cuerpos académicos y LGyAC generales (periodo 2010 - 2013)

Cuerpos académicos	2010	2011	2012	2013
Consolidados	20	21	26	33
En consolidación	18	19	15	13
En formación	6	8	7	5
LGyAC cultivadas	89	95	89	91

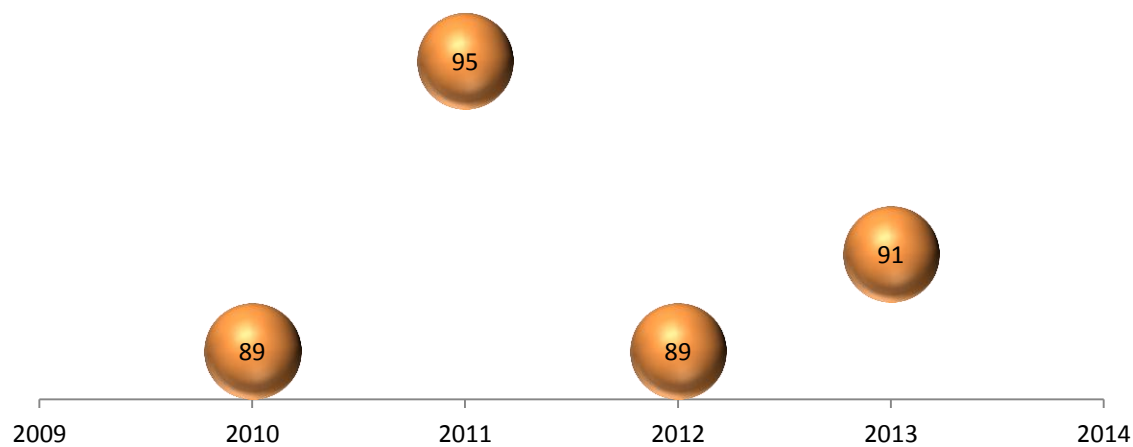
Fuente: Dirección de PROMEP.



Gráfica 49 Cuerpos académicos (periodo 2010 - 2013)



Gráfica 50 LGyAC (periodo 2010 - 2013)



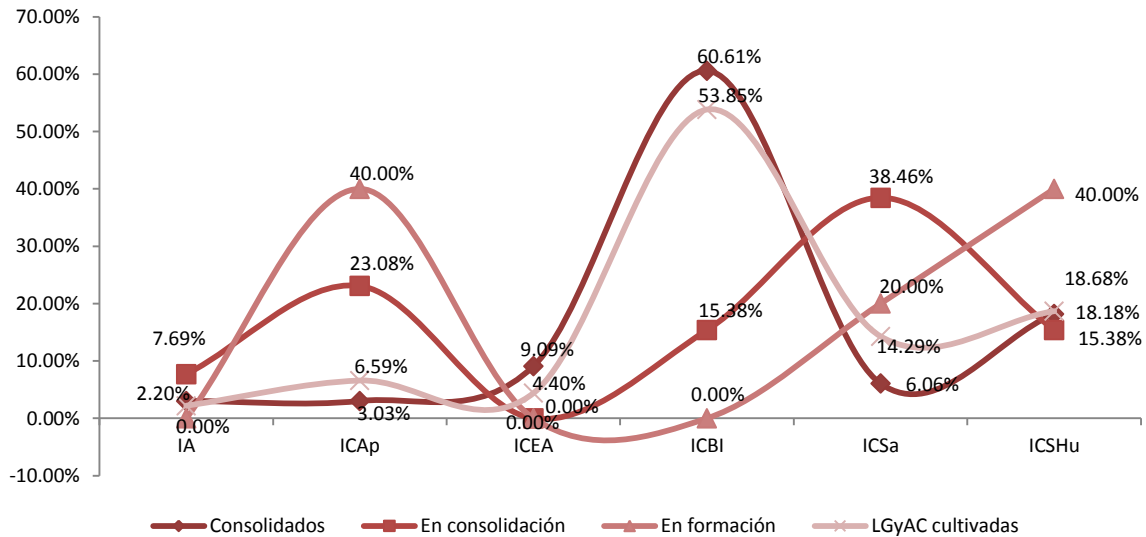
Cuerpos académicos y LGyAC que se cultivan según su grado de consolidación (2013)

Instituto	Consolidados	En consolidación	En formación	LGyAC
IA	1	1	0	2
ICAp	1	3	2	6
ICEA	3	0	0	4
ICBI	20	2	0	49
ICSa	2	5	1	13
ICSHu	6	2	2	17
<b>Total</b>	<b>33</b>	<b>13</b>	<b>5</b>	<b>91</b>

Fuente: Dirección de PROMEP.



**Gráfica 51** Distribución de cuerpos académicos según su grado de consolidación (2013)



**Cuerpos académicos y LGyAC que se cultivan según su grado de consolidación del ICBI (2013)**

Grado de consolidación	Cuerpos académicos	LGyAC
Consolidados	20	46
En consolidación	1	3
En formación	0	0
<b>Total</b>	<b>22</b>	<b>49</b>

Fuente: Dirección de PROMEP.

**Cuerpos académicos y LGyAC que se cultivan según su grado de consolidación del ICEA (2013)**

Grado de consolidación	Cuerpos académicos	LGyAC
Consolidados	3	4
En consolidación	0	0
En formación	0	0
<b>Total</b>	<b>3</b>	<b>4</b>

Fuente: Dirección de PROMEP.



### Cuerpos académicos y LGyAC que se cultivan según su grado de consolidación del ICSa (2013)

Grado de consolidación	Cuerpos académicos	LGyAC
Consolidados	2	4
En consolidación	5	8
En formación	1	1
<b>Total</b>	<b>8</b>	<b>13</b>

Fuente: Dirección de PROMEP.

### Cuerpos académicos y LGyAC que se cultivan según su grado de consolidación del ICSHu (2013)

Grado de consolidación	Cuerpos académicos	LGyAC
Consolidados	6	10
En consolidación	2	4
En formación	2	3
<b>Total</b>	<b>10</b>	<b>17</b>

Fuente: Dirección de PROMEP.

### Cuerpos académicos y LGyAC que se cultivan según su grado de consolidación del ICAp (2013)

Grado de consolidación	Cuerpos académicos	LGyAC
Consolidados	1	1
En consolidación	3	3
En formación	2	2
<b>Total</b>	<b>6</b>	<b>6</b>

Fuente: Dirección de PROMEP.



### Cuerpos académicos LGyAC que se cultivan según su grado de consolidación del IA (2013)

Grado de consolidación	Cuerpos académicos	LGyAC
Consolidados	1	1
En consolidación	1	1
En formación	0	0
<b>Total</b>	<b>2</b>	<b>2</b>

Fuente: Dirección de PROMEP.

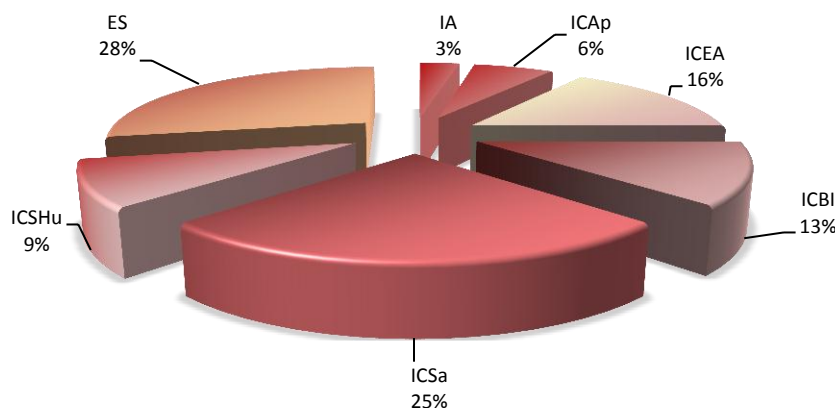
### Grupos de Investigación

#### Grupos de investigación y LGyAC que se cultivan de la UAEH por instituto y escuelas superiores (2013)

Instituto / Escuela	Grupos de investigación	LGyAC
Instituto de Artes (IA)	1	1
Instituto de Ciencias Agropecuarias (ICAp)	2	2
Instituto de Ciencias Económico Administrativas (ICEA)	5	6
Instituto de Ciencias Básicas e Ingeniería (ICBI)	4	6
Instituto de Ciencias de la Salud (ICSa)	8	11
Instituto de Ciencias Sociales y Humanidades (ICSHu)	3	5
Escuelas Superiores	9	12
<b>Total</b>	<b>32</b>	<b>43</b>

Fuente: Dirección de PROMEP.

Gráfica 52 Proporción de LGyAC que se cultivan por instituto y escuelas superiores (2013)





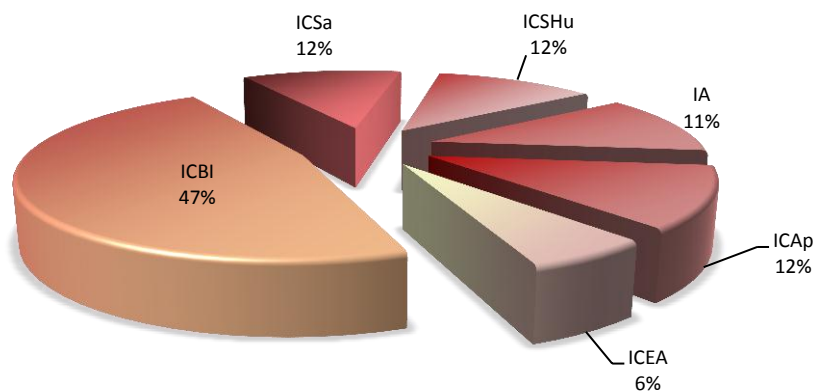
## Redes temáticas de Cuerpos Académicos

### Redes temáticas de CA por instituto en las que participa la UAEH (2013)

Instituto	CA iniciado	CA participante	Total
Instituto de Artes (IA)	1	1	2
Instituto de Ciencias Agropecuarias (ICAp)	1	1	2
Instituto de Ciencias Económico Administrativas (ICEA)	-	1	1
Instituto de Ciencias Básicas e Ingeniería (ICBI)	4	4	8
Instituto de Ciencias de la Salud (ICSa)	1	1	2
Instituto de Ciencias Sociales y Humanidades (ICSHu)	-	2	2
<b>Total</b>	<b>7</b>	<b>10</b>	<b>17</b>

Fuente: Dirección de PROMEP.

Gráfica 53 Proporción de redes temáticas de CA por instituto en las que participa la UAEH (2013)





# VINCULACIÓN

## Programas Fundación Educación Superior-Empresa (FESE) - Ingresos (2013)

Programa	Estudiantes / Egresados	Monto \$
1. Mi primera empresa	16	154,000.00
2. Experimenta	8	60,000.00
3. Vinculación	21	49,500.00
4. Empléate	102	2'400,000.00
5. I+D+i	-	215,555.00
<b>Total</b>		<b>2'878,555.00</b>

Fuente: Coordinación de Vinculación.

## Programa de Apoyo a Estudiantes Indígenas (PAEI) / Actividades (2013)

Actividades	Núm.	Estudiantes
1. Cursos/Talleres	6	85
2. Cine Club Intercultural	18	135
<b>Total</b>	<b>24</b>	<b>220</b>

Fuente: Coordinación de Vinculación.

## PAEI / Apoyos financieros (2013)

Apoyos financieros	Estudiantes	Monto \$
1. Cursos de lenguas extranjeras	28	30,800
2. Cursos PRE	3	4,350
3. Trámite de titulación	11	33,011
<b>Total</b>	<b>43</b>	<b>68,161</b>

Fuente: Coordinación de Vinculación.

## PAEI / Movilidad (2013)

Movilidad	Estudiantes	Monto
1. Movilidad (China)	1	26,669
2. Estancia en Indiana, Estados Unidos de América	5	-
<b>Total</b>	<b>6</b>	<b>26,669</b>

Fuente: Coordinación de Vinculación.





## Vinculación con el sector social y productivo

### Asesorías y servicios a empresas (2013)<sup>4</sup>

Descripción	Niveles			Total
	1	2	3	
Incubadora de Tecnología Intermedia	50	60	20	130
Incubadora Social	10	20	20	50
Incubadora de Alta Tecnología	3	17	0	20
RENIECyT	3	0	0	3
Servicio de Bolsa de Trabajo	200	658	659	1,517
<b>Total</b>	<b>266</b>	<b>755</b>	<b>699</b>	<b>1,720</b>

Fuente: Dirección de Vinculación con el Sector Social y Productivo.

<sup>4</sup>Nivel 1: Proyecto de más de un día.

Nivel 2: Asesoría, promoción.

Nivel 3: Atención menor a 1 hora.

### Asesorías y servicios a empresas por nivel de atención (2013)

Nivel	Total
Nivel 1: Proyecto de más de un día	200
Nivel 2: Asesoría o promoción	558
Nivel 3: Atención menor a 1 hora	659
<b>Total</b>	<b>1,517</b>

Fuente: Dirección de Vinculación con el Sector Social y Productivo.

### Promoción laboral (2013)

Programa	Egresados beneficiados
Manos a la Obra	140
Empléate	102
Feria del Empleo	146
Bolsa de Trabajo	79
<b>Total</b>	<b>467</b>

Fuente: Dirección de Vinculación con el Sector Social y Productivo.

### Programa de apoyo a empresas incubadas (2013)

Organización	Miles \$
Instituto de la Juventud (INJUVE)	385,431.68
Secretaría de Desarrollo Social	63,000.00
Secretaría de Economía (Fondo PyME)	1'525,000.00
<b>Total</b>	<b>1'973,431.00</b>

Fuente: Dirección de Vinculación con el Sector Social y Productivo.



## Proyectos beneficiados (2013)

Proyectos beneficiados	
Pre-incubación	290
Empresas incubadas	240
Empresas post incubadas	200
<b>Total</b>	<b>730</b>

Fuente: Dirección de Vinculación con el Sector Social y Productivo.

## Proyectos de vinculación por instituto y escuela (2013)

Instituto / Escuela	Total proyectos
<b>Institutos</b>	
ICBI	7
ICEA	3
ICSHu	5
<b>Escuelas Superiores</b>	
Actopan	1
Huejutla	22
Ciudad Sahagún	13
Tlahuelilpan	9
Atotonilco	6
Tizayuca	1
<b>Escuelas Preparatorias</b>	
Escuela Preparatoria Número 1	22
Escuela Preparatoria Número 2	4
Dirección de Servicio Social	72
Dirección de Educación Continua	68
Dirección de Vinculación	9
<b>Total</b>	<b>242</b>

Fuente: Dirección de Vinculación con el Sector Social y Productivo.

## Proyectos de vinculación por área de interés (2013)

Área de interés	Total de proyectos
Asesoría	1
Asistencia técnica	20
Capacitación	74
Cultura y recreación	12
Deporte	4
Ecología y Medio Ambiente	7
Economía	9
Formación Profesional	31
Salud	68
Tecnología	4
Educación	5
Asistencia Social	5
Investigación	2
<b>Total</b>	<b>242</b>

Fuente: Dirección de Vinculación con el Sector Social y Productivo.



## Ingresos por vinculación (2013)

Programa	Monto \$ (miles de pesos)
Fondo Apoyo PyME	1'525,000.00
INJUVE-IDEQ	385,431.68
Secretaría de Desarrollo Social (SEDESOL)	63,000.00
Becas Universidad de Sevilla	406,424.28
<b>Total</b>	<b>2'379,855.96</b>

Fuente: Dirección de Vinculación con el Sector Social y Productivo.

## Trámite de marcas (2013)

Concepto	Total
Registro de marcas	9

Fuente: Dirección de Vinculación con el Sector Social y Productivo.

## Educación continua


### Cursos impartidos a nivel institucional (2013)

Tipo de curso	Alumnos asistentes	Total cursos
1. Cursos de idiomas	11,796	676
2. Cursos y diplomados	703	27
3. Curso de preparación para el ingreso a bachillerato (PRE Bachillerato)	801	20
4. Curso de preparación para el ingreso a licenciatura (PRE Licenciatura)	2,021	45
<b>Total</b>	<b>15,321</b>	<b>768</b>

Fuente: Dirección de Educación Continua.



**Gráfica 54** Proporción de asistencia por tipo de curso (2013)

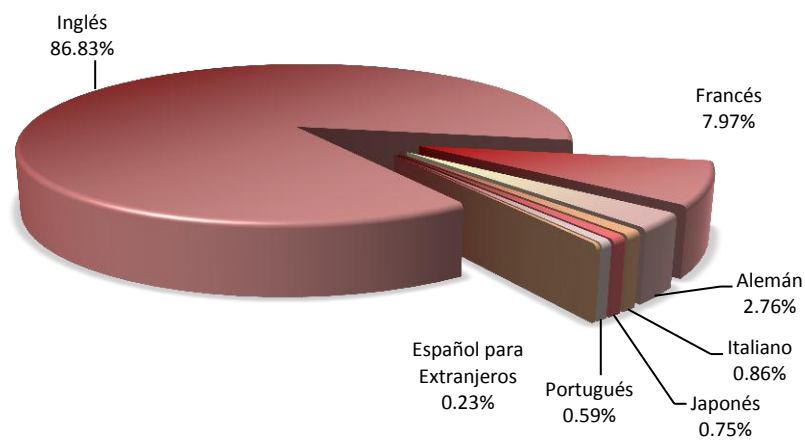


**Cursos de idiomas (2013)**

Idioma	Alumnos asistentes	Total cursos
1. Inglés	10,243	552
2. Francés	940	74
3. Alemán	326	24
4. Italiano	102	9
5. Japonés	88	9
6. Portugués	70	6
7. Español para extranjeros	27	2
<b>Total</b>	<b>11,796</b>	<b>676</b>

Fuente: Dirección de Educación Continua.

**Gráfica 55** Proporción de alumnos asistentes a cursos de idiomas (2013)





## Cursos y diplomados por tipo de asistentes (2013)

Cursos y diplomados	Alumnos asistentes	Total cursos
1. Público en general	333	10
2. Secretaría de Educación Pública (SEP)	101	5
3. Programa de Apoyo a Estudiantes Indígenas en Instituciones de Educación Superior (PAEIIES)	15	1
4. AFS	4	1
5. Centro de Rehabilitación y Terapia Física	20	1
6. Curso especial para alumnos de la Escuela Preparatoria Número 1	98	3
7. DIF Hidalgo	25	1
8. Poder Judicial del Estado de Hidalgo	25	2
9. Secretaría del Trabajo y Previsión Social (STPS)	32	1
10. YSD Doors	50	2
<b>Total</b>	<b>703</b>	<b>27</b>

Fuente: Dirección de Educación Continua.

## Relaciones Internacionales

### Movilidad saliente (2013)

#### Becas para movilidad de estudiantes por tipo de fondo

Beca	Total becas
Beca ANUIES	8
Beca BRAMEX	2
Beca CONACyT	9
Beca CONACyT-CUMEX-MANCHESTER	1
Beca DAAD	5
Beca ECOES	10
Beca JIMA	2
Beca PETAL	5
Beca UMAP	1
Beca Universidad de Lleida	4
Beca Universidad Hradec Kralove	2
Beca Universidad Nacional de Cuyo	4
FECESUPE 2013	26
Fideicomiso de Movilidad Educativa	190
Recursos Propios (Alumnos)	41
<b>Total</b>	<b>310</b>

Fuente: Dirección de Relaciones Internacionales.

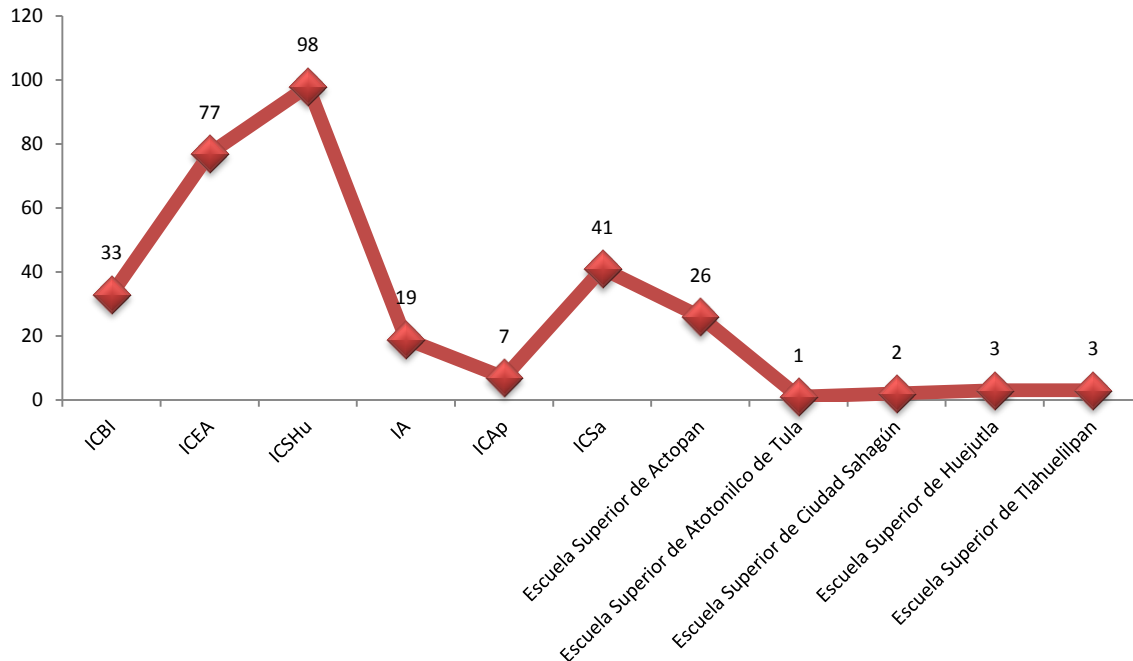


### Movilidad de estudiantes por unidad académica y género

Instituto / Escuela	Femenino	Masculino	Total
Instituto de Ciencias Básicas e Ingeniería (ICBI)	16	17	33
Instituto de Ciencias Económico Administrativas (ICEA)	58	19	77
Instituto de Ciencias Sociales y Humanidades (ICSHu)	61	37	98
Instituto de Artes (IA)	14	5	19
Instituto de Ciencias Agropecuarias (ICAp)	4	3	7
Instituto de Ciencias de la Salud (ICSa)	30	11	41
Escuela Superior de Actopan	14	12	26
Escuela Superior de Atotonilco de Tula	1		1
Escuela Superior de Ciudad Sahagún		2	2
Escuela Superior de Huejutla	2	1	3
Escuela Superior de Tlahuelilpan	2	1	3
<b>Total</b>	<b>202</b>	<b>108</b>	<b>310</b>

Fuente: Dirección de Relaciones Internacionales.

### Gráfica 56 Movilidad de estudiantes por unidad académica y género (2013)



**Movilidad de estudiantes por país / institución y género**

País / Institución	Femenino	Masculino	Total
México / Benemérita Universidad Autónoma de Puebla	10	3	13
México / Conservatorio Nacional de Música	1		1
México / Hospital Naval de Guaymas Sonora		1	1
México / Instituto Politécnico Nacional		1	1
México / Nuevo Hospital Civil de Guadalajara Dr. Juan I. Menchaca	1		1
México / Universidad Anáhuac	2		2
México / Universidad Autónoma de Aguascalientes	2		2
México / Universidad Autónoma de Baja California	4	3	7
México / Universidad Autónoma de Baja California Sur	2		2
México / Universidad Autónoma de Coahuila	5		5
México / Universidad Autónoma de Nuevo León	2	1	3
México / Universidad Autónoma de Querétaro	7	2	9
México / Universidad Autónoma de San Luis Potosí		1	1
México / Universidad Autónoma de Sinaloa	1	1	2
México / Universidad Autónoma de Yucatán	6	5	11
México / Universidad Autónoma Metropolitana	7	4	11
México / Universidad de Ciencias y Artes de Chiapas	3	1	4
México / Universidad de Colima	1	1	2
México / Universidad de Guadalajara	11	1	12
México / Universidad de Guanajuato	5	4	9
México / Universidad de Quintana Roo	2	1	3
México / Universidad del Caribe	3		3
México / Universidad Juárez Autónoma de Tabasco		1	1
México / Universidad Juárez del Estado de Durango	1		1
México / Universidad Michoacana de San Nicolás de Hidalgo	1		1
México / Universidad Nacional Autónoma de México	13	6	19
México / Universidad Popular Autónoma del Estado de Puebla	1		1
México / Universidad Veracruzana	1	1	2
Alemania / Münster University of Applied Sciences	2		2
Alemania / WWU Münster Universität	8	5	13
Argentina / Instituto Universitario Nacional del Arte		1	1
Argentina / Universidad de la Cuenca del Plata	3	1	4
Argentina / Universidad de San Juan	1		1
Argentina / Universidad Nacional de Cuyo	6	5	11
Argentina / Universidad Nacional de Quilmes	1	1	2
Argentina / Universidad Nacional de Tucumán	2		2
Australia / Australian Pacific College	1		1
Bélgica / Université Catholique de Louvain	1		1
Brasil / Centro Universitário de Maringá	2	1	3
Brasil / Universidade de Sao Paulo	1		1
Brasil / Universidade Estadual Paulista	1		1
Brasil / Universidade Federal do Piauí	1		1
Brasil / Universidade Federal de Vicosa	1		1
Brasil / Universidade Federal do Paraná	4	1	5
Brasil / Universidade Federal do Rio de Janeiro	2	1	3
Brasil / Universidade Nove de Julho		1	1
Canadá / Concordia University	1	1	2
Canadá / University of Manitoba	1		1
Chile / Universidad de Chile	1		1
Chile / Universidad de San Sebastián		1	1

*(Continúa)*



(Continuación)

País / Institución	Femenino	Masculino	Total
Chile / Universidad de Santiago de Chile	3	1	4
China / Jiangxi University of Finance and Economics	6		6
Colombia / Universidad de Caldas	2	2	4
Corea del Sur / Hankuk University	1	6	7
Corea del Sur / Sungkyunkwan University	3	1	4
España / Universidad Autónoma de Barcelona		1	1
España / Universidad de Alicante	1		1
España / Universidad de Cantabria	6	2	8
España / Universidad de Extremadura	3	3	6
España / Universidad de Granada	5	2	7
España / Universidad de Huelva		1	1
España / Universidad de Jaén	3	4	7
España / Universidad de La Rioja	2	2	4
España / Universidad de las Islas Baleares	1		1
España / Universidad de Lleida	2	3	5
España / Universidad de Oviedo	5	1	6
España / Universidad de Sevilla	4	2	6
Estados Unidos de América / Eastern New México University		1	1
Estados Unidos de América / The State University of New York at Potsdam		1	1
Estados Unidos de América / University of Arkansas At Little Rock	3	2	5
Estados Unidos de América / University of New México		3	3
Estados Unidos de América / University of Wisconsin		1	1
Francia / École polytechnique de l'université de Tours		2	2
Francia / Insitut National Polytechnique de Toulouse	2		2
Francia / Université Toulouse 1 Capitole	9	4	13
Gran Bretaña / London School of of Business and Finance	2		2
Gran Bretaña / The University of Manchester		1	1
Países Bajos / University of Applied Sciences	1	1	2
República Checa / Masaryk University	2	2	4
República Checa / University of Hradec Kralove	2	2	4
Taiwán / China Medical University	1		1
Taiwán / Shih Chien University	1		1
<b>Total</b>	<b>202</b>	<b>108</b>	<b>310</b>

Fuente: Relaciones Internacionales.

**Movilidad de docentes por becas / tipo de fondo**

Fondo	Becas otorgadas
FECESUPE	2
SPAUAEH	3
PIFI 2013	29
Licencia	12
<b>Total</b>	<b>46</b>

Fuente: Relaciones Internacionales.





## Movilidad de docentes por país / institución y género

(Continuación)

País / Institución	Femenino	Masculino	Total
<b>México</b>			
Universidad Nacional Autónoma de México	1	2	3
Instituto Politécnico Nacional		1	1
Universidad Autónoma Metropolitana	1	1	2
Centro de Estudios Internacionales del Colegio de México		1	1
Centro de Investigación Científica de Yucatán	1	1	2
Universidad Autónoma del Estado de México	1		1
Centro Médico Nacional Siglo XXI del IMSS	1		1
Colegio de la Frontera Sur	1		1
Colegio de Postgraduado, Campus Montecillo	1		1
Universidad Juárez del Estado de Durango	1		1
Universidad Autónoma de Baja California	2		2
Universidad Autónoma de Chihuahua	1		1
Universidad de Colima		1	1
Instituto Nacional de Astrofísica, Óptica y Electrónica		1	1
Instituto Tecnológico de Sonora	1		1
Universidad Autónoma del Estado de Hidalgo	2	1	3
<b>Alemania</b>			
Münster University	2		2
<b>Brasil</b>			
Universidade do Porto	1		1
<b>Canadá</b>			
Université Laval	1		1
<b>Cuba</b>			
Universidad de Pinar del Río	1		1
<b>España</b>			
Universidad de Burgos	1		1
Universidad Politécnica de Madrid		1	1
Universidad de Sevilla	1		1
Centro Nacional de Supercomputación de Barcelona		1	1
Universidad de León		1	1
Universidad de Granada	1		1
<b>Estados Unidos de América</b>			
Universidad Estatal de Nueva York	7		7
Research Food Technologist Department, California		1	1
<b>Francia</b>			
Université Lumière		1	1

(Continúa)



(Continuación)

País / Institución	Femenino	Masculino	Total
<b>Reino Unido</b>			
University of Southampton	1		1
<b>Tailandia</b>			
Chulalongkom University	1		1
<b>República Dominicana</b>			
Secretaría del Estado de Cultura		1	1
<b>Total</b>	<b>29</b>	<b>14</b>	<b>46</b>

Fuente: Relaciones Internacionales.

## Movilidad entrante (2013)

### Estudiantes de intercambio de entrada

Estudiantes de intercambio de entrada	2013
Internacionales	50
Nacionales	29
<b>Total</b>	<b>79</b>

Fuente: Relaciones Internacionales.

### Relación de estudiantes de intercambio de entrada

Nombre	Universidad origen	Nacionalidad	Procedencia
1. Julia Finsterwalder	WWU Münster Universität	Alemania	Internacional
2. Heidi Käfer	WWU Münster Universität	Alemania	Internacional
3. Sybille Ellermann	WWU Münster Universität	Alemania	Internacional
4. Julian Schmischke	WWU Münster Universität	Alemania	Internacional
5. Roman Franz Reinhard	WWU Münster Universität	Alemania	Internacional
6. Johanna Fischer	WWU Münster Universität	Alemania	Internacional
7. Markus Brehm	WWU Münster Universität	Alemania	Internacional
8. Marie Sophie Borchelt	WWU Münster Universität	Alemania	Internacional
9. Tamara Romina Castro	Universidad Nacional de Cuyo	Argentina	Internacional
10. Héctor Damián Herrero	Universidad Nacional de Cuyo	Argentina	Internacional
11. Florencia Irene López	Universidad Nacional del Litoral	Argentina	Internacional
12. Laura Soledad Decima Lifchitz	Instituto Universitario Nacional del Arte	Argentina	Internacional
13. Florencia de la Llana	Universidad Nacional de Cuyo	Argentina	Internacional
14. Mariano Enrique Herrera Salvalaggio	Universidad Nacional de San Juan	Argentina	Internacional
15. María Jimena Morales	Universidad Nacional de Cuyo	Argentina	Internacional
16. Magali Rocío Vega	Universidad Nacional de Cuyo	Argentina	Internacional
17. Soledad Lifchitz	Instituto Universitario Nacional del Arte	Argentina	Internacional
18. Helena Dias da Costa	Universidade Federal do Rio de Janeiro	Brasil	Internacional
19. Julio Cesar Pereira da Silva	Universidade Federal de Viçosa	Brasil	Internacional
20. Hongmei Deng	Universidad de Estudios	China	Internacional

(Continúa)



Nombre	Universidad origen	Nacionalidad	Procedencia
	Internacionales de Sichuan		
21. Chenjie Yuan	Universidad de Estudios Internacionales de Xi'an	China	Internacional
22. Yang Liu	Universidad de Estudios Extranjeros de Beijing	China	Internacional
23. Jing Zhao	Universidad de Comercio y Economía Internacional	China	Internacional
24. Xiaoying Wei	Universidad de Lengua y Cultura de Beijing	China	Internacional
25. Ricardo/Wenhao Hu	Universidad de Estudios Internacionales de Sichuan	China	Internacional
26. Luna/Yuqi Hu	Universidad de Lengua y Cultura de Beijing	China	Internacional
27. Nieves/Lingyu Pu	Universidad de Lengua y Cultura de Beijing	China	Internacional
28. Sofia/Jingjing Shi	Universidad de Lengua y Cultura de Beijing	China	Internacional
29. Iván/Chaolun Han	Universidad de Nanjing	China	Internacional
30. Gloria/Fali Gu	Universidad de Negocios Internacionales y Economía	China	Internacional
31. Cecilia/Hui Shi	Universidad de Estudios Internacionales de Xi'an	China	Internacional
32. Sergio/Chaochao Su	Universidad de Estudios Internacionales de Xi'an	China	Internacional
33. Llanía/Liting Yu	Universidad de Estudios Internacionales de Xi'an	China	Internacional
34. Angelo Eduardo Cruz Peñaranda	Universidad de Caldas	Colombia	Internacional
35. Ronal Stiven Zapata Trujillo	Universidad de Caldas	Colombia	Internacional
36. Luisa Fernanda Moreno Duque	Universidad de Caldas	Colombia	Internacional
37. Clara Enríquez Peña	Universidad de Lleida	España	Internacional
38. Arnau March Català	Universidad de Lleida	España	Internacional
39. Anna Herrero Cervera	Universidad de Lleida	España	Internacional
40. Pol Figueras Amorós	Universidad de Lleida	España	Internacional
41. Daniela Hajkova	Universidad de Granada	España	Internacional
42. Isabel María Lucena Toledano	Universidad de Granada	España	Internacional
43. María de los Ángeles Soria García	Universidad Rey Juan Carlos	España	Internacional
44. Raquel Muñoz Cabo	Universidad Rey Juan Carlos	España	Internacional
45. Laia Morros Abellana	Universidad de Lleida	España	Internacional
46. Michal Rehacek	Universidad de Hradec Králově	República Checa	Internacional
47. Iveta Spitalska	Universidad de Hradec Králově	República Checa	Internacional
48. Aneta Krickova	Universidad de Hradec Králově	República Checa	Internacional
49. Daniela Sedlakova	Universidad de Hradec Králově	República Checa	Internacional
50. Valentina Culandji	Universidad de Münster	República de Serbia	Internacional
51. Melina De la Cruz Colmenero	Universidad Nacional Autónoma de México	México	Nacional
52. Sandra Beatriz García Marcelo	Instituto Politécnico Nacional	México	Nacional
53. Gabriel Alejandro Díaz	Universidad Autónoma Benito Juárez	México	Nacional



Nombre	Universidad origen	Nacionalidad	Procedencia
González	de Oaxaca		
54. Dora Alicia Martínez Villalpando	Universidad Autónoma de Baja California	México	Nacional
55. Nancy Arellano Sánchez	Universidad Autónoma de Baja California	México	Nacional
56. Karina Alejandra Macías Castillo	Universidad Autónoma de Coahuila	México	Nacional
57. Rosario Guadalupe De la Luna Del Bosque	Universidad Autónoma de Coahuila	México	Nacional
58. Karla Selene Rodríguez López	Universidad Autónoma de Coahuila	México	Nacional
59. Karla Cecilia Gómez Escobedo	Universidad Autónoma de Coahuila	México	Nacional
60. María del Carmen Álvarez Aguilar	Universidad Autónoma de Coahuila	México	Nacional
61. David Durán Cedillo	Universidad Autónoma de Coahuila	México	Nacional
62. María Gabriela Hernández Castillo	Universidad Autónoma de San Luis Potosí	México	Nacional
63. Elvira López Sánchez	Universidad Autónoma de Tlaxcala	México	Nacional
64. Monserrat Gómez Marín	Universidad Autónoma Metropolitana	México	Nacional
65. Miriam Cortés Villalobos	Universidad de Colima	México	Nacional
66. Ramón Castillo Urzúa	Universidad de Colima	México	Nacional
67. Martha Ivonne García Serna	Universidad de Sonora	México	Nacional
68. Javier René Mendivil Lerma	Universidad de Sonora	México	Nacional
69. Adalberto Higuera Bustamante	Universidad de Sonora	México	Nacional
70. Grecia Marisol Carrillo Rentería	Universidad de Sonora	México	Nacional
71. Dulce María Maroyoqui García	Universidad de Sonora	México	Nacional
72. Crystal del Carmen Careaga Cota	Universidad de Sonora	México	Nacional
73. Zuleima Alejandra Gómez Ocaña	Universidad Juárez Autónoma de Tabasco	México	Nacional
74. Hagdai Landero González	Universidad Juárez Autónoma de Tabasco	México	Nacional
75. Heidi Yazmín Suárez González	Universidad Juárez Autónoma de Tabasco	México	Nacional
76. Erika López Jasso	Universidad Nacional Autónoma de México	México	Nacional
77. Alejandra Márquez Ortiz	Universidad Nacional Autónoma de México	México	Nacional
78. Verónica Ríos Velázquez	Universidad Nacional Autónoma de México	México	Nacional
79. Lucero Contreras Jiménez	Universidad Nacional Autónoma de México	México	Nacional

Fuente: Relaciones Internacionales.



## Becas para estudios de posgrado (2013)

### Por origen de los recursos y género

Recursos	Masculino	Femenino	Total
CONACyT	1	1	2
Fideicomiso de Movilidad	1	2	3
Convenio Sevilla		1	1
Licencias	1	1	2
<b>Total</b>	<b>3</b>	<b>5</b>	<b>8</b>

Fuente: Relaciones Internacionales.

### Por unidad académica y género

Unidad académica	Masculino	Femenino	Total
Instituto de Ciencias Básicas e Ingeniería (ICBI)	2	1	3
Instituto de Ciencias Económico Administrativas (ICEA)	1	2	3
Instituto de Ciencias Sociales y Humanidades (ICSHu)		1	1
Escuela Superior de Tizayuca		1	1
<b>Total</b>	<b>3</b>	<b>5</b>	<b>8</b>

Fuente: Relaciones Internacionales.

### Grados a obtener

Grado a obtener	Total
Maestría	5
Doctorado	3
<b>Total</b>	<b>8</b>

Fuente: Relaciones Internacionales.

### País donde se realiza el posgrado

País del posgrado	Total
México	3
España	1
Francia	1
Reino Unido	2
Australia	1
<b>Total</b>	<b>8</b>

Fuente: Relaciones Internacionales.



## Servicio Social Universitario

### Unidades receptoras de prestadores de servicio social (2013)

Tipo de unidad receptora	Total unidades receptoras	Total prestadores
Instituciones públicas	200	1,691
Instituciones privadas	306	1,016
Universidad	66	910
<b>Total</b>	<b>572</b>	<b>3,617</b>

Fuente: Dirección de Servicio Social y Prácticas Profesionales.

### Prestadores de servicio social por programa educativo y sector (2013)

Programa educativo	Sector		UAEH	Total
	Público	Privado		
<b>Instituto de Ciencias Básicas e Ingeniería (ICBI)</b>				
Licenciatura en Biología	43	6	12	61
Licenciatura en Ingeniería en Ciencias de los Materiales	1	6	1	8
Licenciatura en Ingeniería en Electrónica y Telecomunicaciones	25	37	5	67
Licenciatura en Ingeniería en Geología Ambiental	19	4	0	23
Licenciatura en Ingeniería Industrial	56	55	10	121
Licenciatura en Ingeniería Minero Metalúrgica	12	15	2	29
Licenciatura en Química	12	6	10	28
Licenciatura en Química en Alimentos	0	9	9	18
Licenciatura en Sistemas Computacionales	38	38	46	122
Licenciatura en Arquitectura	18	28	3	49
Licenciatura en Matemáticas Aplicadas	0	0	6	6
Licenciatura en Física y Tecnología Avanzada	0	0	1	1
Licenciatura en Ingeniería Civil	14	6	1	21
<b>Instituto de Ciencias Económico Administrativas (ICEA)</b>				
Licenciatura en Administración	70	41	22	133
Licenciatura en Comercio Exterior	53	48	5	106
Licenciatura en Contaduría	34	78	12	124
Licenciatura en Economía	14	1	4	19
Licenciatura en Mercadotecnia	18	93	32	143
Licenciatura en Turismo	23	84	23	130
Licenciatura en Gastronomía	18	33	81	132
<b>Instituto de Ciencias Agropecuarias (ICAp)</b>				
Licenciatura en Ingeniería Agroindustrial	3	2	17	22
Licenciatura en Ingeniería en Alimentos	0	7	6	13
Licenciatura en Medicina Veterinaria y Zootecnia	11	25	28	64
Licenciatura en Ingeniería en Manejo de Recursos Forestales	3	17	4	24
Licenciatura en Ingeniería en Agronegocios	4	0	0	4
<b>Instituto de Ciencias Sociales y Humanidades (ICSHu)</b>				
Licenciatura en Ciencias de la Comunicación	28	19	30	77
Licenciatura en Ciencias de la Educación	29	25	56	110
Licenciatura en Ciencias Políticas y Administración Pública	49	0	6	55

(Continúa)



Programa educativo	Sector		UAEH	Total
	Público	Privado		
Licenciatura en Derecho	96	18	20	134
Licenciatura en Enseñanza de la Lengua Inglesa	6	8	24	38
Licenciatura en Historia de México	0	1	8	9
Licenciatura en Trabajo Social	21	8	35	64
Licenciatura en Sociología	13	0	4	17
Licenciatura en Antropología Social	4	4	5	13
<b>Instituto de Ciencias de la Salud (ICSa)</b>				
Licenciatura en Médico Cirujano	205	0	14	219
Licenciatura en Cirujano Dentista	73	0	16	89
Licenciatura en Farmacia	30	1	2	33
Licenciatura en Nutrición	77	3	22	102
Licenciatura en Enfermería	84	0	14	98
Enfermería SUAD	53	0	0	53
Profesional asociado en Enfermería	3	0	0	3
Licenciatura en Psicología	50	51	45	146
Licenciatura en Gerontología	7	2	1	10
<b>Instituto de Artes (IA)</b>				
Licenciatura en Arte Dramático	2	1	6	9
Licenciatura en Artes Visuales	3	2	14	19
Licenciatura en Danza	2	10	10	22
Licenciatura en Música	6	7	12	25
<b>Escuela Superior de Zimapán</b>				
Licenciatura en Contaduría	20	6	0	26
Licenciatura en Derecho	19	6	0	25
<b>Escuela Superior de Tepeji del Río</b>				
Licenciatura en Ingeniería Industrial	0	0	2	2
Licenciatura en Administración	0	0	2	2
<b>Escuela Superior de Tlahuelilpan</b>				
Licenciatura en Sistemas Computacionales	11	4	13	28
Licenciatura en Administración	36	41	7	84
<b>Escuela Superior de Actopan</b>				
Licenciatura en Derecho	87	2	8	97
Licenciatura en Psicología	39	15	48	102
Licenciatura en Diseño Gráfico	28	32	46	106
<b>Escuela Superior de Huejutla</b>				
Licenciatura en Derecho	52	1	0	53
Licenciatura en Administración	20	1	23	44
Licenciatura en Sistemas Computacionales	4	8	22	34
<b>Escuela Superior de Ciudad Sahagún</b>				
Licenciatura en Contaduría	14	16	4	34
Licenciatura en Ingeniería Industrial	0	11	5	16
Profesional Asociado en Trabajo Social	0	0	0	0
<b>Escuela Superior de Tizayuca</b>				
Licenciatura en Ingeniería en Electrónica y Telecomunicaciones	5	13	6	24
Licenciatura en Turismo	20	39	31	90
Licenciatura en Gestión Tecnológica	0	8	3	11
<b>Escuela Superior de Atotonilco de Tula</b>				
Licenciatura en Inteligencia de Mercados	6	14	6	26
<b>Totales</b>	<b>1,691</b>	<b>1,016</b>	<b>910</b>	<b>3,617</b>

Fuente: Dirección de Servicio Social y Prácticas Profesionales.

**Prestadores de servicio social por programa educativo y género (2013)**

Programa educativo	Género		Total
	Masculino	Femenino	
<b>Instituto de Ciencias Básicas e Ingeniería (ICBI)</b>			
Licenciatura en Biología	23	38	61
Licenciatura en Ingeniería en Ciencias de los Materiales	5	3	8
Licenciatura en Ingeniería en Electrónica y Telecomunicaciones	54	13	67
Licenciatura en Ingeniería en Geología Ambiental	10	13	23
Licenciatura en Ingeniería Industrial	97	24	121
Licenciatura en Ingeniería Minero Metalúrgica	21	8	29
Licenciatura en Química	10	18	28
Licenciatura en Química en Alimentos	7	11	18
Licenciatura en Sistemas Computacionales	87	35	122
Licenciatura en Arquitectura	39	10	49
Licenciatura en Matemáticas Aplicadas	2	4	6
Licenciatura en Física y Tecnología Avanzada	1	0	1
Licenciatura en Ingeniería Civil	16	5	21
<b>Instituto de Ciencias Económico Administrativas (ICEA)</b>			
Licenciatura en Administración	56	77	133
Licenciatura en Comercio Exterior	43	63	106
Licenciatura en Contaduría	46	78	124
Licenciatura en Economía	10	9	19
Licenciatura en Mercadotecnia	60	83	143
Licenciatura en Turismo	30	100	130
Licenciatura en Gastronomía	61	71	132
<b>Instituto de Ciencias Agropecuarias (ICAp)</b>			
Licenciatura en Ingeniería Agroindustrial	13	9	22
Licenciatura en Ingeniería en Alimentos	1	12	13
Licenciatura en Medicina Veterinaria y Zootecnia	32	32	64
Licenciatura en Ingeniería en Manejo de Recursos Forestales	11	13	24
Licenciatura en Ingeniería en Agronegocios	1	3	4
<b>Instituto de Ciencias Sociales y Humanidades (ICSHu)</b>			
Licenciatura en Comunicación	23	54	77
Licenciatura en Ciencias de la Educación	21	89	110
Licenciatura en Ciencias Políticas y Administración Pública	34	21	55
Licenciatura en Derecho	57	77	134
Licenciatura en Enseñanza de la Lengua Inglesa	6	32	38
Licenciatura en Historia de México	3	6	9
Licenciatura en Trabajo Social	2	62	64
Licenciatura en Sociología	8	9	17
Licenciatura en Antropología Social	6	7	13
<b>Instituto de Ciencias de la Salud (ICSa)</b>			
Licenciatura en Médico Cirujano	111	108	219
Licenciatura en Cirujano Dentista	24	65	89
Licenciatura en Farmacia	9	24	33
Licenciatura en Nutrición	18	84	102
Licenciatura en Enfermería	10	88	98
Enfermería SUAD	7	46	53
Profesional Asociado en Enfermería	0	3	3
Licenciatura en Psicología	46	100	146
Licenciatura en Gerontología	5	5	10
<b>Instituto de Artes (IA)</b>			
Licenciatura en Arte Dramático	2	7	9





Programa educativo	Género		Total
	Masculino	Femenino	
Licenciatura en Artes Visuales	7	12	19
Licenciatura en Danza	6	16	22
Licenciatura en Música	15	10	25
<b>Escuela Superior de Zimapán</b>			
Licenciatura en Contaduría	5	21	26
Licenciatura en Derecho	8	17	25
<b>Escuela Superior de Tepeji del Río</b>			
Licenciatura en Ingeniería Industrial	1	1	2
Licenciatura en Administración	1	1	2
<b>Escuela Superior de Tlahuelilpan</b>			
Licenciatura en Sistemas Computacionales	20	8	28
Licenciatura en Administración	25	59	84
<b>Escuela Superior de Actopan</b>			
Licenciatura en Derecho	32	65	97
Licenciatura en Psicología	17	85	102
Licenciatura en Diseño Gráfico	41	65	106
<b>Escuela Superior de Huejutla</b>			
Licenciatura en Derecho	21	32	53
Licenciatura en Administración	23	21	44
Licenciatura en Sistemas Computacionales	21	13	34
<b>Escuela Superior de Ciudad Sahagún</b>			
Licenciatura en Contaduría	4	30	34
Licenciatura en Ingeniería Industrial	12	4	16
Profesional Asociado en Trabajo Social	0	0	0
<b>Escuela Superior de Tizayuca</b>			
Licenciatura en Ingeniería en Electrónica y Telecomunicaciones	19	5	24
Licenciatura en Turismo	17	73	90
Licenciado en Gestión Tecnológica	3	8	11
<b>Escuela Superior de Atotonilco de Tula</b>			
Licenciatura en Inteligencia de Mercados	7	19	26
<b>Total</b>	<b>1,433</b>	<b>2,184</b>	<b>3,617</b>

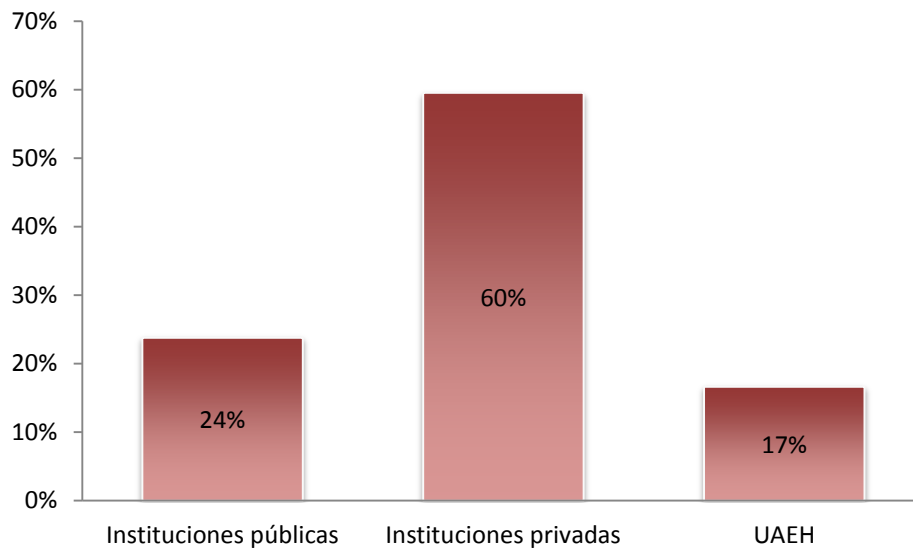
Fuente: Dirección de Servicio Social y Prácticas Profesionales.

## Prácticas Profesionales

### Unidades receptoras de alumnos de prácticas profesionales (2013)

Tipo de unidad receptora	Total unidades receptoras	Total de practicantes
Instituciones públicas	181	639
Instituciones privadas	587	1,599
UAEH	47	447
<b>Total</b>	<b>815</b>	<b>2,685</b>

Fuente: Dirección de Servicio Social y Prácticas Profesionales.

**Gráfica 57** Proporción de alumnos de prácticas profesionales por unidad receptora (2013)**Practicantes por sector (2013)**

Programa educativo	Sector		UAEH	Total
	Público	Privado		
<b>Instituto de Ciencias Básicas e Ingeniería (ICBI)</b>				
Licenciatura en Ingeniería Minero Metalúrgica	3	64	0	<b>67</b>
Licenciatura en Ingeniería Industrial	2	19	0	<b>21</b>
Licenciatura en Arquitectura	41	69	5	<b>115</b>
Licenciatura en Biología	3	2	0	<b>5</b>
Licenciatura en Ingeniería Civil	19	40	0	<b>59</b>
Licenciatura en Química en Alimentos	5	26	3	<b>34</b>
Licenciatura en Sistemas Computacionales	14	9	4	<b>27</b>
Licenciatura en Ingeniería en Ciencias de los Materiales	1	17	0	<b>18</b>
Licenciatura en Física y Tecnología Avanzada	0	1	0	<b>1</b>
Licenciatura en Ingeniería en Geología Ambiental	2	3	0	<b>5</b>
Licenciatura en Ingeniería en Electrónica y Telecomunicaciones	23	44	7	<b>74</b>
<b>Instituto de Ciencias Económico Administrativas (ICEA)</b>				
Licenciatura en Mercadotecnia	21	101	16	<b>138</b>
Licenciatura en Contaduría	34	132	21	<b>187</b>
Licenciatura en Administración	56	49	27	<b>132</b>
Licenciatura en Comercio Exterior	38	72	33	<b>143</b>
Licenciatura en Economía	22	5	5	<b>32</b>
Licenciatura en Gastronomía	13	214	11	<b>238</b>
Licenciatura en Turismo	26	211	31	<b>268</b>
<b>Instituto de Ciencias Sociales y Humanidades (ICSa)</b>				
Licenciatura en Ciencias de la Educación	9	10	74	<b>93</b>
Licenciatura en Derecho	6	0	0	<b>6</b>
Licenciatura en Comunicación	28	35	39	<b>102</b>
Licenciatura en Antropología Social	2	0	8	<b>10</b>



Programa educativo	Sector		UAEH	Total
	Público	Privado		
<b>Instituto de Artes (IA)</b>				
Licenciatura en Danza	3	2	23	28
Licenciatura en Música	17	5	18	40
Licenciatura en Artes Visuales	0	0	0	0
<b>Instituto de Ciencias de la Salud (ICSa)</b>				
Licenciatura en Gerontología	30	3	10	43
Licenciatura en Psicología	53	42	44	139
<b>Instituto de Ciencias Agropecuarias (ICAp)</b>				
Licenciatura en Medicina Veterinaria y Zootecnia	15	38	8	61
Licenciatura en Ingeniería en Agronegocios	1	1	0	2
<b>Escuela Superior de Ciudad Sahagún</b>				
Licenciatura en Contaduría	1	2	0	3
Licenciatura en Ingeniería Industrial	0	18	2	20
<b>Escuela Superior de Zimapán</b>				
Licenciatura en Contaduría	2	15	0	17
<b>Escuela Superior de Actopan</b>				
Licenciatura en Diseño Gráfico	29	59	17	105
<b>Escuela Superior de Huejutla</b>				
Licenciatura en Administración	28	27	0	55
Licenciatura en Derecho	47	20	0	67
Licenciatura en Sistemas Computacionales	19	4	4	27
<b>Escuela Superior de Tizayuca</b>				
Licenciatura en Turismo	7	146	3	156
Licenciatura en Ingeniería en Electrónica y Telecomunicaciones	1	16	0	17
Licenciatura en Gestión Tecnológica	1	11	0	12
<b>Escuela Superior de Tepeji del Río</b>				
Licenciatura en Ingeniería Industrial	1	19	4	24
Licenciatura en Administración	1	13	3	17
<b>Escuela Superior de Tlahuelilpan</b>				
Licenciatura en Administración	13	20	26	59
<b>Escuela Superior de Atotonilco de Tula</b>				
Licenciatura en Inteligencia de Mercados	2	15	1	18
<b>Totales</b>	<b>639</b>	<b>1,599</b>	<b>447</b>	<b>2,685</b>

Fuente: Dirección de Servicio Social y Prácticas Profesionales.

### Practicantes por género (2013)

Programa educativo	Género		Total
	Masculino	Femenino	
<b>Instituto de Ciencias Básicas e Ingeniería (ICBI)</b>			
Licenciatura en Ingeniería Minero Metalúrgica	47	20	67
Licenciatura en Ingeniería Industrial	11	10	21
Licenciatura en Arquitectura	69	46	115
Licenciatura en Biología	3	2	5
Licenciatura en Ingeniería Civil	48	11	59
Licenciatura en Química en Alimentos	9	25	34
Licenciatura en Sistemas Computacionales	20	7	27

(Continúa)



Programa educativo	Género		Total
	Masculino	Femenino	
Licenciatura en Ingeniería en Ciencias de los Materiales	10	8	18
Licenciatura en Física y Tecnología Avanzada	1	0	1
Licenciatura en Ingeniería en Geología Ambiental	2	3	5
Licenciatura en Ingeniería en Electrónica y Telecomunicaciones	57	17	74
<b>Instituto de Ciencias Económico Administrativas (ICEA)</b>			
Licenciatura en Mercadotecnia	53	85	138
Licenciatura en Contaduría	69	118	187
Licenciatura en Administración	49	83	132
Licenciatura en Comercio Exterior	45	98	143
Licenciatura en Economía	16	16	32
Licenciatura en Gastronomía	107	131	238
Licenciatura en Turismo	62	206	268
<b>Instituto de Ciencias Sociales y Humanidades (ICSHu)</b>			
Licenciatura en Ciencias de la Educación	16	77	93
Licenciatura en Derecho	0	6	6
Licenciatura en Comunicación	44	58	102
Licenciatura en Antropología Social	5	5	10
<b>Instituto de Artes (IA)</b>			
Licenciatura en Danza	10	18	28
Licenciatura en Música	25	15	40
Licenciatura en Artes Visuales	0	0	0
<b>Instituto de Ciencias de la Salud (ICSA)</b>			
Licenciatura en Psicología	43	96	139
Licenciatura en Gerontología	15	28	43
<b>Instituto de Ciencias Agropecuarias (ICAp)</b>			
Licenciatura en Medicina Veterinaria y Zootecnia	37	24	61
Licenciatura en Ingeniería en Agronegocios	0	2	2
<b>Escuela Superior de Ciudad Sahagún</b>			
Licenciatura en Contaduría	0	3	3
Licenciatura en Ingeniería Industrial	16	4	20
<b>Escuela Superior de Zimapan</b>			
Licenciatura en Contaduría	3	14	17
<b>Escuela Superior de Actopan</b>			
Licenciatura en Diseño Gráfico	46	59	105
<b>Escuela Superior de Huejutla</b>			
Licenciatura en Administración	27	28	55
Licenciatura en Derecho	24	43	67
Licenciatura en Sistemas Computacionales	15	12	27
<b>Escuela Superior de Tizayuca</b>			
Licenciatura en Turismo	30	126	156
Licenciatura en Ingeniería en Electrónica y Telecomunicaciones	13	4	17
Licenciatura en Gestión Tecnológica	5	7	12
<b>Escuela Superior de Tepeji del Río</b>			
Licenciatura en Ingeniería Industrial	16	8	24
Licenciatura en Administración	7	10	17
<b>Escuela Superior de Tlahuelilpan</b>			
Licenciatura en Administración	11	48	59
<b>Escuela Superior de Atotonilco de Tula</b>			

(Continúa)



Programa educativo	Género		Total
	Masculino	Femenino	
Licenciatura en Inteligencia de Mercados	4	14	18
<b>Total</b>	<b>1,090</b>	<b>1,595</b>	<b>2,685</b>

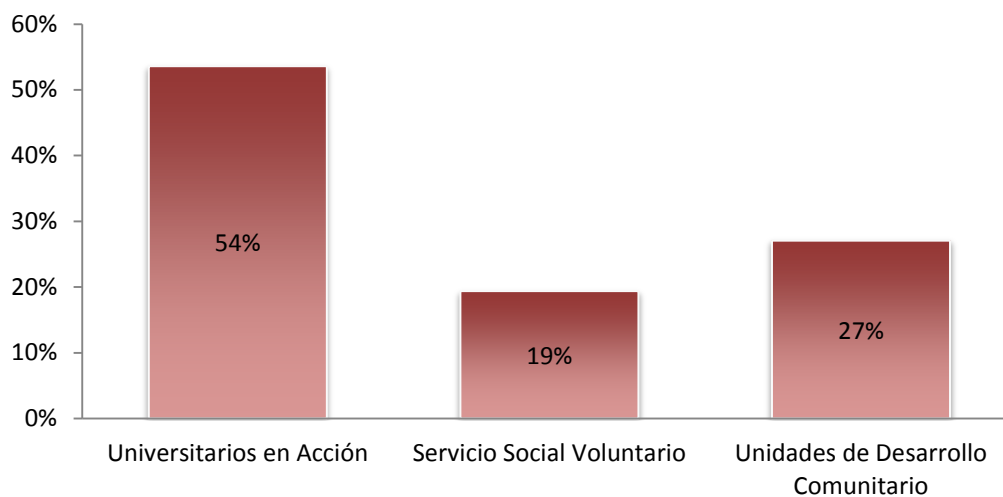
Fuente: Dirección de Servicio Social y Prácticas Profesionales.

### Programas de Servicio Social Comunitario (2013)

Programas de Servicio Social Comunitario	Total servicios	Total beneficiarios
Universitarios en Acción	29,778	12,557
Servicio Social Voluntario	10	4,540
Unidades de Desarrollo Comunitario	21,268	6,339
<b>Total</b>	<b>51,056</b>	<b>23,436</b>

Fuente: Dirección de Servicio Social y Prácticas Profesionales.

Gráfica 58 Proporción de beneficiarios de los Programas de Servicio Social Comunitario (2013)



### Beneficiarios de los Programas de Servicio Social Comunitario (2013)

Programas de Servicio Social Comunitario	Total beneficiario
Estudios socioeconómicos para reestructuración de crédito INFONAVIT	148
Peraj adopta un amig@	118
<b>Total</b>	<b>266</b>

Fuente: Dirección de Servicio Social y Prácticas Profesionales.

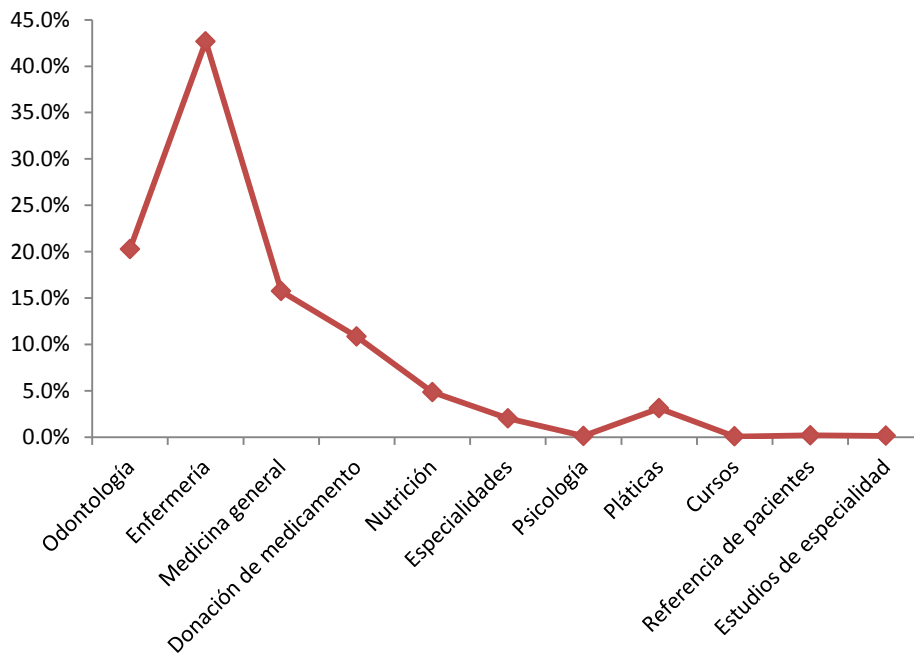


### Programa Universitarios en Acción por tipo y total de servicios (2013)

Servicios	Total de servicios
1. Odontología (consultas y tratamientos)	6,035
2. Enfermería	12,708
3. Medicina general	4,687
4. Donación de medicamento	3,224
5. Nutrición	1,442
6. Especialidades	601
7. Psicología	37
8. Pláticas	926
9. Cursos	21
10. Referencia de pacientes	56
11. Estudios de especialidad	41
<b>Total</b>	<b>29,778</b>

Fuente: Dirección de Servicio Social y Prácticas Profesionales.

Gráfica 59 Proporción de servicios prestados del Programa Universitarios en Acción por tipo (2013)





## Servicio Social Voluntario

### Personas beneficiadas por el programa Servicio Social Voluntario (2013)

Servicio	Total personas beneficiadas
Plantación de 3,500 árboles de las especies Cedro Blanco y 4,500 Pinus Patula en 7 campañas de reforestación en los municipios de Singuilucan, Atotonilco de Tula, Tulancingo, Zimapán, Tepeji del Río y Acaxochitlán.	4,493
Establecimiento y construcción de dos hortalizas de traspatio en los municipios de Zimapán y Singuilucan, que incluye la donación de semillas de calabaza, cilantro, zanahoria, acelga y rábano.	29
Capacitación para el establecimiento de hortalizas en el municipio de Acaxochitlán.	18
<b>Total</b>	<b>4,540</b>

Fuente: Dirección de Servicio Social y Prácticas Profesionales.

### Programa de Unidades de Desarrollo Comunitario por tipo de servicio y total de servicios (2013)

Servicio	Total de servicios
1. Donación de medicamento	4,714
2. Enfermería	8,786
3. Medicina general	2,923
4. Odontología (consultas y tratamientos)	3,978
5. Especialidades	300
6. Nutrición	150
7. Psicología	217
8. Pláticas	63
9. Referencia de pacientes	72
10. Cirugía ambulatoria en quirófano móvil	1
11. Estudios de especialidad	64
<b>Total</b>	<b>21,268</b>

Fuente: Dirección de Servicio Social y Prácticas Profesionales.



# Extensión

## Extensión de la cultura

### XXVI Feria Universitaria del Libro

Eventos de la XXVI Feria Universitaria del Libro (FUL)	Total
1. Presentaciones editoriales	111
2. Actividades académicas (conferencias)	22
3. Talleres de actividades varias	13
4. Actividades artísticas	13
5. Narraciones	3
6. Mesas redondas	8
7. Debate	1
8. Lecturas de voz	7
9. Encuentro de escritores / autores	4
10. Paneles	2
11. Muestras gastronómicas	2
12. Documentales	2
13. Foro	1
14. Diálogos	7
15. Presentación de la obra de teatro <i>Juan Carlos Mateo Rabieta, de Stanislaw Ignacy Witkiewicz</i> . Actividad de Embajada de Polonia	1
16. Actividades deportivas (Carrera Atlética)	1
17. Conciertos de la Orquesta Sinfónica de la UAEH	2
18. Talleres FUL Niños	16
19. Programa Perspectivas Económico-Administrativas a FUL. Desarrollo del Tercer Foro de Turismo Cultural, con el tema <i>Turismo Gastronómico</i> (ICEA), en el marco de la Competitividad Organizacional	1
20. Tercera Jornada Universitaria de Biblioteconomía (Dirección de Bibliotecas y Centros de Información de la UAEH)	1
21. Premio Juan Crisóstomo Doria a las Humanidades otorgado a la pianista hidalguense María Teresa Rodríguez †	1
22. Reconocimiento Universitario al Desarrollo de la Industria Editorial otorgado por la Dirección Publicaciones de CONACULTA	1
23. Reconocimiento Universitario de Fomento a la Lectura Profesor Rafael Cravioto Muñoz otorgado al Grupo Cultural El Ayacate y sus voces	1
24. Homenaje a Enrique Ruelas Espinosa, destacado hidalguense y promotor del Festival Internacional Cervantino, con la develación de una placa conmemorativa por 100 años de su natalicio	1
25. Homenaje al periodista y promotor cultural Marcelino Perelló	1
26. Exposiciones	7
<b>Total</b>	<b>230</b>

Fuente: Dirección de Feria Universitaria del Libro.





## Editoriales participantes en la XXVI Feria Universitaria del Libro (FUL)

Editoriales comerciales	
1.	Universidad Autónoma Metropolitana
2.	Oxford University Press México
3.	Díaz de Santos
4.	Pearson Educación México
5.	Libros Universitarios
6.	Combel
7.	McGraw-Hill Education Latinoamérica
8.	Algarabía
9.	Acervo 3.14
10.	Cengage Learning
11.	Ediciones Urano
12.	Grabaciones Encontradas
13.	Presencia Latinoamericana
14.	Nirvana Libros
15.	Universidad Autónoma de Chapingo
16.	Librería Fiscal Emmanuel
17.	Colegio Nacional
18.	Porrúa
19.	Libros Books
20.	Editorial Grupo Planeta
21.	Ciesas
22.	MD Books
23.	Larousse
24.	Omniprom
25.	Sediento Ediciones
26.	Euro México
27.	Rompecabezas 3D
28.	Instituto Queretano de la Cultura y las Artes
29.	Librería Cansino
30.	Difusión Científica
31.	Cal y Arena
32.	Sepamas
33.	Javemile
34.	Fotolectura
35.	Libros Michoacanos
36.	Legaria Ediciones
37.	CONAFE
38.	Ángeles Editores
39.	Time Book
40.	Universidad Inace
41.	Colegio de Michoacán
42.	Ediciones B de México
43.	Convoy
44.	Distribuciones Cifuentes
45.	E-technologies
46.	Ediciones Macchi
47.	Janium Technology
48.	Ediciones Premier
49.	Global Book
50.	Ediciones Leyenda
51.	Libros Plaza del Ángel
52.	University Book Store
53.	Ediciones Geo

(Continúa)



(Continuación)

<b>Editoriales comerciales</b>	
54.	Distribuidora Fam
55.	Editorial Clío
56.	Demac
57.	Buena Prensa
58.	Editoriales Legis de México
59.	Asociación Sankirtana AC
60.	Cecultah
61.	Océano
62.	Limusa
63.	Comercializadora Didáctica de Querétaro
64.	Readers Digest
65.	Tusquets Editores
66.	Akal
67.	Proyección Cultural
68.	Delfín Editorial
69.	Random House Mondadori
70.	Alfaomega
71.	Fondo de Cultura Económica (FCE)
72.	Colofón
73.	CONACULTA
74.	Material Didáctico
75.	Eman
76.	Solo para Genios
77.	Trillas
78.	Producciones Hamer
79.	CONALITEG
80.	Trilce
81.	Santillana
82.	Asociación de Escritores Hidalguenses
83.	BioFutura
84.	SEIINAC
85.	Organización Smile
<b>Editoriales independientes</b>	
1.	Ediciones de Educación y Cultura
2.	Ficticia Editorial
3.	Ediciones del Ermitaño
4.	Verso Destino Editorial
5.	Editorial Ítaca
6.	Textofilia Ediciones
7.	Mantarraya Ediciones
8.	Revista Generación
9.	El Errante Editor
10.	Petra Ediciones
11.	Libros para Imaginar
12.	Revista Crisálida
13.	Sangre y Cenizas
14.	Lunas Negras
15.	El Under Ediciones
16.	Editorial Redez
17.	Mario Cruz
18.	Verso Destierro
19.	Praxis
20.	Artefacto
21.	Editorial Hermanos Torres
22.	El Golem.

(Continúa)



<b>Editoriales comerciales</b>	
23.	Fides Ediciones
24.	Poetas en Construcción
25.	Moebius
26.	La Cartonera de Cuernavaca
27.	Ediciones Clandestino
28.	Stargazer
29.	Nación Alien
30.	Gulp!
31.	Iván Nieto
32.	Colectivo Trajín
<b>Editoriales Universitarias (red nacional ALTEXTO)</b>	
1.	Universidad Autónoma de Colima
2.	Facultad Latinoamericana de Ciencias Sociales
3.	Universidad Autónoma de Baja California
4.	Universidad Autónoma de Sonora
5.	Instituto de Filosofía AC
6.	Universidad de Ciencias y Artes de Chiapas
7.	Centro de Investigación y Docencia Económica
8.	Instituto de Investigación del Dr. José María Luis Mora
9.	Asociación Nacional de Universidades e Instituciones de Educación Superior (ANUIES)
10.	El Colegio de la Frontera Sur
11.	Universidad Autónoma de Morelos
12.	Universidad Autónoma de Ciudad Juárez
13.	Universidad Iberoamericana
14.	Instituto Nacional de Salud Pública
15.	Universidad Autónoma de Nuevo León
16.	Universidad Autónoma de Chihuahua
17.	Universidad Autónoma de Guadalajara
18.	El Colegio de la Frontera Norte
19.	El Colegio Nacional

Fuente: Dirección de Feria Universitaria del Libro.

## Promoción cultural

### Presentaciones de grupos de danza (2013)

Grupos de danza	Total presentaciones	Total aforo
1. Agrupación de danza contemporánea de la UAEH: <i>Apokalipsis</i>	26	7,360
2. Ballet moderno de la UAEH: <i>Reigen</i>	26	9,570
3. Compañía de danza contemporánea de la UAEH: <i>Luz Corpórea</i>	13	6,000
4. Compañía de danza folclórica de la UAEH: <i>Toltecáyotl</i>	26	10,700
5. Compañía de danza folclórica: <i>Oyohualli</i>	24	5,560
6. Foro coreográfico de la UAEH	4	7,900
<b>Total</b>	<b>119</b>	<b>47,090</b>

Fuente: Dirección de Promoción Cultural.



## Presentaciones de grupos de música (2013)

Grupos de música	Total presentaciones	Total aforo
1. Agrupación musical de la UAEH: <i>Vintage</i>	6	700
2. Banda de música de la UAEH	50	24,820
3. Camerata de cuerdas de la UAEH	27	9,670
4. Cantante de balada romántica de la UAEH: <i>Javo Somera</i>	11	3,110
5. Cantante de bolero ranchero de la UAEH: <i>Pedro Jaen</i>	28	10,560
6. Cantante de bolero ranchero de la UAEH: <i>Tere Sandoval</i>	25	8,040
7. Cantautor de la UAEH: <i>Alfredo Téllez</i>	8	1,550
8. Coro de la UAEH: <i>Cantábile</i>	14	5,160
9. Ensamble Universitario: <i>Leví</i>	43	1,1720
10. Grupo de Cuerdas de la UAEH: <i>Raíces</i>	29	8,435
11. Grupo musical de la UAEH: <i>Los clásicos</i>	23	3,880
12. Grupo musical de la UAEH: <i>Los Nahuas</i>	20	15,600
13. Grupo musical de la UAEH: <i>Mid Night Blues</i>	25	6,750
14. Mariachi cultural de la UAEH	34	11,160
15. Rondalla femenil de la UAEH: <i>Carmín</i>	3	580
16. Trío de la UAEH: <i>Cantar Huasteco</i>	64	17,490
17. Tuna universitaria: <i>Azul y Plata</i>	9	3,215
18. Trombonista de UAEH	12	1,720
19. Cuarteto de cuerdas de la UAEH: <i>Montebello</i>	2	550
<b>Total</b>	<b>433</b>	<b>14,4710</b>

Fuente: Dirección de Promoción Cultural.

## Presentaciones de grupos de teatro (2013)

Grupos de teatro	Total de presentaciones	Total de aforo
1. Agrupación teatral de la UAEH: <i>Nariz de Zancudo</i>	38	17,885
2. Compañía de circo contemporáneo de la UAEH: <i>Tótem</i>	12	4,900
3. Compañía de teatro de niños de la UAEH	12	670
4. Compañía de teatro de la UAEH	29	3,454
5. Compañía titular de teatro de la UAEH: <i>2+4</i>	43	4,720
6. Compañía juvenil de teatro de la UAEH: <i>Kaleidoskopio</i>	2	60
7. Animador infantil de la UAEH: <i>Mr. Bom Bon</i>	20	7,254
8. Teatro guiñol de la UAEH	17	3,544
9. Titiritero de la UAEH: <i>Azael Navarrete</i>	22	3,520
10. Animador infantil de la UAEH: <i>Melita Tita</i>	12	2,835
<b>Total</b>	<b>207</b>	<b>48,842</b>

Fuente: Dirección de Promoción Cultural.



## Programas culturales permanentes (2013)

Programa cultural	Número de actividades	Número de asistentes
Viernes de...	29	6,534
Viernes de Teatro Bachilleres	5	490
Callejoneadas	1	75
Sábados de Cultura	5	1,850
Domingos Universitarios	17	1,077
Domingos de Teatro de BachillerEs	24	2,020
Cine Infantil	1	12
Cine Séptima Secuencia	15	459
A las... Escuelas	42	5885
<b>Total</b>	<b>139</b>	<b>18,402</b>

Fuente: Dirección de Promoción Cultural.

## Ediciones y publicaciones

## Libros publicados (2013)

Extensión

Título	Autor (es)	Produce	Mes de publicación
<i>¿Y ahora qué le pongo para el lunch? Manual de refrigerios saludables para escolares. Edición digital / CD</i>	M. Porta Lezama, J. Villanueva Sánchez, Z. G. Calderón Ramos, N. López Pastrana, S. Pacheco Durán y E. Bustamante Mar.	ICSa	Enero 2013
<i>Memorias del 1er. Congreso Nacional en Tecnologías de la Información 2013. Edición digital / CD</i>	UAEH / Escuela Superior de Tlahuelilpan, Universidad de Colima, Universidad Autónoma de la Ciudad de México	Escuela Superior de Tlahuelilpan	Enero 2013
<i>1er. Foro de Investigación. Maestría en Ciencias Biomédicas y de la Salud. Edición digital / CD</i>	UAEH / ICSa	ICSa	Enero 2013
<i>Gestión del Agua y Reconstrucción de la Naturaleza en el Valle del Mezquital</i>	Raúl Rodarte García Emmanuel Galindo Escamilla, Fernando Díaz Pérez y Georgina Lorena Fernández Fernández	ICSHu	Enero 2013
<i>Manual para la Gestión y Uso del Agua en Comunidades rurales secas y semidesérticas</i>	Raúl Rodarte García	ICSHu	Enero 2013
<i>La enseñanza y aprendizaje de las matemáticas básicas en niños de aulas mexicanas</i>	Octaviano García Robelo	ICBI	Febrero 2013
<i>Nuevas estrategias competitivas. Contabilidad Empresarial</i>	Ruth Leticia Hidalgo Gallardo	ICEA	Marzo 2013
<i>Mujeres independientes. Mujeres revolucionarias</i>	Elvira Hernández Carballido (coordinadora)	ICSHu	Marzo 2013
<i>Avances en impacto y tecnologías ambientales</i>	Elena María Otazo Sánchez (coordinadora)	ICSHu	Marzo 2013
<i>Diabetes. Una oportunidad para una vida saludable</i>	Gloria Solano Solano	ICSa	Abril 2013
<i>Lo que el virus nos dejó. Lecturas y miradas sobre la contingencia sanitaria</i>	Rosa María González Victoria (coordinadora)	ICSHu	Abril 2013
<i>Una mujer llamada Elisa. Trazo</i>	Rosa María Valles Ruiz	ICSHu	Abril 2013

(Continúa)



(Continuación)

Título	Autor (es)	Produce	Mes de publicación
<b>biográfico de Elisa Vargaslugo Rangel</b>			
<b>Ustedes, ellas y nosotras. Relatos de vidas femeninas</b>	Elvira Hernández Carballido	ICSHu	Abril 2013
<b>Identidad y conmemoración. Cuatro intelectuales mexicanos del siglo XX</b>	Manuel Alberto Morales Damián y Jesús Ignacio Panedas Galindo (coordinadores)	ICSHu	Abril 2013
<b>Cronología histórica del Estado de Hidalgo</b>	Sergio Sánchez Vázquez	ICSHu	Abril 2013
<b>Ellas y la vida periodística de Adelina Zendejas Gómez</b>	Josefina Hernández Téllez	ICSHu	Abril 2013
<b>El género es el mensaje: Mujeres periodistas de México</b>	Elvira Hernández Carballido	ICSHu	Abril 2013
<b>Manuel Altamira: más allá del boletín</b>	Rosa María Valles Ruiz	ICSHu	Abril 2013
<b>Ensayos sobre cine, historia y antropología. México y España. Volumen I</b>	Manuel Jesús González Manrique y Martín Gómez-Ullate García de León	ICSHu	Abril 2013
<b>Una visión del GAP de expectativas sobre independencia de la auditoría en México</b>	Jorge Arce Vargas	ICEA	Abril 2013
<b>Satisfacción de estudiantes y profesores. Un análisis a nivel Licenciatura</b>	Ma. Del Rosario García Velázquez (coordinadora)	ICEA	Abril 2013
<b>La objetividad y la perspectiva de género en el debate periodístico sobre el aborto</b>	Josefina Hernández Téllez	ICSHu	Abril 2013
<b>Actualización permanente y cultura docente del profesorado de educación básica</b>	María de los Ángeles Gómez López	ICSHu	Abril 2013
<b>La prueba de ADN en los procesos de filiación</b>	Roberto Wesley Zapata Durán	ICSHu	Abril 2013
<b>1916 Segundo Congreso Feminista de México. Crónica centenaria</b>	Rosa María Valles Ruiz	ICSHu	Abril 2013
<b>Historia regional del estado de Hidalgo, siglos XIX y XX: espacio y sociedad</b>	Raquel Ofelia Barceló Quintal (coordinadora)	ICSHu	Abril 2013
<b>El Ojiverde. Una novela pachuqueña</b>	Nicolás Soto Oliver	Edición especial	Abril 2013
<b>Violencia de género en mujeres embarazadas en el estado de Hidalgo</b>	Sergio Muñoz Juárez y Rosa María Ortiz Espinosa (Coordinadores)	ICSa	Abril 2013
<b>Disposiciones neoliberales. Los juegos de la municipalización en Teacalco y Tonanitla</b>	Edgar Noé Blancas Martínez	ICSHu	Mayo 2013
<b>1er. Congreso Internacional de Ingeniería Industrial. Tendencias y Estrategias de la Ingeniería Industrial en el siglo XXI. Edición digital / CD</b>	Jorge Martín Hernández Mendoza y Juan Luis Reyes Cruz	ICBI	Mayo 2013
<b>La formación investigativa: Revisiones sobre puntos cardinales que deben caracterizar este proceso</b>	Coralía Juana Pérez Maya	ICSHu	Mayo 2013
<b>Historia del arte en Hidalgo (libro y catálogo)</b>	Manuel Alberto Morales Damián y Angélica Velázquez Guadarrama (coordinadores)	ICSHu	Mayo 2013
<b>Conocimiento para el crecimiento Económico</b>	Elías Gaona Rivera, Daniel Velázquez Orihuela, Zeus Salvador Hernández Veleros (Coordinadores)	ICEA	Junio 2013
<b>Prácticas de Responsabilidad Social Empresarial en el Sector Hotelero</b>	Adriana Méndez Wong, Ruth Josefina Alcántara Hernández y Abraham Espejo Martínez (coordinadores)	ICEA	Junio 2013
<b>Hechos estilizados del crecimiento de largo plazo y del ciclo económico</b>	Zeus Salvador Hernández Veleros	ICEA	Junio 2013
<b>Temas Selectos de Economía II</b>	Zeus Salvador Hernández Veleros, Daniel Velázquez Orihuela, Elías Gaona Rivera (coordinadores)	ICEA	Junio 2013
<b>Políticas Económicas en México</b>	Daniel Velázquez Orihuela, Zeus Salvador Hernández Veleros, Elías Gaona Rivera. (coordinadores)	ICEA	Junio 2013
<b>Manual: Prevención de la violencia contra la mujer universitaria</b>	Roberto Rodríguez Gaona	ICSHu	Agosto 2013
<b>Evaluación e intervención en psicología. Planteamientos teóricos y empíricos</b>	Melissa García Meraz, Rebeca María Elena Guzmán Saldaña y Gloria Solano Solano	ICSa	Septiembre 2013
<b>Contribuciones al Conocimiento de los encinos de la Región Central de México</b>	Juan Capulín Grande, José Justo Mateo Sánchez, Alfonso Suárez Islas y María Raimunda Araujo Santana	ICAP	Septiembre 2013
<b>Memoria del 1er. Coloquio Internacional</b>	Aurora Pérez Rojas, Ernesto Bolaños	Escuela Superior de	Octubre 2013

(Continúa)





Título	Autor (es)	Produce	Mes de publicación
<i>de computación en Sistemas Inteligentes y Empresariales. Edición digital / CD</i>	Rodríguez y Gaby Yolanda Vega Cano	Tizayuca	
<i>Diabetes. Tercera Edición. Edición digital / CD</i>	José Antonio Morales González (coordinador)	ICSa	Noviembre 2013
<i>Memoria del Segundo Seminario de Investigación en Historia y Antropología. Primera Edición. Edición digital / CD</i>	Thelma Camacho Morfín (coordinación y edición)	ICSHu	Noviembre 2013
<i>Hablando de Identidad. Textos Básicos. Edición digital / CD</i>	María Angélica Galicia Gordillo y Carlos Mejía Reyes (compiladores)	ICSHu	Noviembre 2013
<i>El pecado en la Nueva España</i>	Enrique J. Nieto Estrada (coordinador)	Coordinación de Extensión de la Cultura y los Servicios	Diciembre 2013
<i>De las tradiciones navideñas</i>	Raúl Guerrero Guerrero	Edición especial UAEH	Diciembre 2013
<i>Introducción a la biología de organismos</i>	Juan Márquez Luna y Katia Adriana González Rodríguez	ICBI	Diciembre 2013
<i>La investigación social en México, 2013. Tomo I</i>	Tomás Serrano Avilés, B. Jaciel Montoya Arce, Pablo Jasso Salas y Abigail Moreno Jiménez (coordinadores)	ICSHu	Diciembre 2013
<i>La investigación social en México, 2013. Tomo II</i>	Tomás Serrano Avilés, B. Jaciel Montoya Arce, Pablo Jasso Salas y Abigail Moreno Jiménez (coordinadores)	ICSHu	Diciembre 2013
<i>Bichos de Pachuca. Descripción de invertebrados y pequeños vertebrados de la ciudad</i>	Felisa Mariel Antelis Barrera e Irene Goyenechea	ICBI	Diciembre 2013
<i>Programa de seguimiento de egresados en el ICSHu. Tomo I</i>	Graciela Amira Medécigo Shej	ICSHu	Diciembre 2013
<i>Programa de seguimiento de egresados en el ICSHu. Tomo II</i>	Graciela Amira Medécigo Shej	ICSHu	Diciembre 2013
<i>Notas sobre el envejecimiento demográfico en el estado de Hidalgo</i>	Assael Ortíz Lazcano	ICSHu	Diciembre 2013
<i>Los gandallas. Masculinidad y poder de los hombres al norte de la ciudad de México</i>	Tomás Serrano Avilés y José Roberto Pacheco López	ICSHu	Diciembre 2013
<i>La Investigación Social en México, 2011. Tomo II</i>	Tomás Serrano Avilés y Assael Ortíz Lazcano (coordinadores)	ICSHu	Diciembre 2013
<i>Miradas sobre la educación</i>	Coralía Pérez Maya	ICSHu	Diciembre 2013
<i>Programas educativos de Ingeniería en Agronegocios</i>	Adriana Hernández Lazcano, María Mendoza García, Roberto Morales Estrella, Elizabeth Pérez Soto, Sergio Soto Simental y Teresa Vargas Vega	ICAp	Diciembre 2013
<i>Perspectiva y prospectiva del Programa de Seguimiento de Egresados, la experiencia en el Instituto de Ciencias Sociales y Humanidades de la UAEH</i>	Graciela Amira Medécigo Shej	ICSHu.	Diciembre 2013
<i>Camino hacia la docencia de calidad. Búsqueda y estrategias</i>	Emma Leticia Canales Rodríguez	ICSHu.	Diciembre 2013
<i>Presupuestos teórico-jurídicos para la protección y la justicia de la transversalidad de género en el Estado mexicano.</i>	José Luis Gómez Tapia	ICSHu.	Diciembre 2013
<i>2010-1910-1810 Revoluciones femeninas</i>	Sandra Flores Guevara, Elvira Hernández Carballido y Josefina Hernández Téllez	ICSHu.	Diciembre 2013
<i>3er. Simposio. La Música en Latinoamérica</i>	Raúl Cortés Cervantes, Alejandro Moreno Ramos y Mauricio Hernández Monterrubio (coordinadores)	IA	Diciembre 2013
<i>Estudios Demográficos del Estado de Hidalgo. (Tomo II: Cambio Social y Económico)</i>	Tomás Serrano Avilés y Zeus Salvador Hernández Veleros	ICSHu.	Diciembre 2013
<i>Calidad del resultado contable mexicano</i>	Sergio Demetrio Polo Jiménez	ICEA	Diciembre 2013
<i>Ingeniería en Agronomía para la Producción Sustentable</i>	Carlos César Maycotte Morales e Isaías López Reyes	ICAp	Diciembre 2013
<i>Tópicos modernos de la administración I: fundamentos teóricos</i>	Tirso Javier Hernández Gracia y Dolores Margarita Navarrete Zorrilla	ICEA	Diciembre 2013
<i>Voces de temple</i>	Rosa María Valles Ruiz	ICSHu	Diciembre 2013
<i>El mercado laboral de los egresados de Ciencias Políticas y Administración Pública</i>	Juan Antonio Taguenca Belmonte y Bernabé Lugo Neria	ICSHu	Diciembre 2013
<i>Trabajo y modernidad en Pachuca, en el estado de Hidalgo, México</i>	Silvia Mendoza Mendoza y Adrián Galindo Castro (coordinadores)	ICSHu	Diciembre 2013



(Continuación)

Título	Autor (es)	Produce	Mes de publicación
<b>Política pública. Seguridad y asistencia social, crisis en México</b>	Martín Castro Guzmán, Mario Vela Domínguez y Raúl García García.	ICSHu	Diciembre 2013
<b>Gestión del cambio y el desarrollo en las organizaciones</b>	Jessica Mendoza Moheno, Martín Aubert Hernández Calzada, Laura A. Garza González y José Luis Pariente Fragoso (coordinadores)	ICEA	Diciembre 2013
<b>Gestión del cambio y el desarrollo en las organizaciones</b>	Jessica Mendoza Moheno, Martín Aubert Hernández Calzada, Laura A. Garza González y José Luis Pariente Fragoso (coordinadores)	ICEA	Diciembre 2013
<b>8º Encuentro Nacional sobre Empoderamiento Femenino. Edición digital / CD</b>	Lilia Zavala Mejía y Araceli Jiménez Pelcastre	ICSHu	Diciembre 2013

Fuente: Dirección de Ediciones y Publicaciones.

## Promoción deportiva

Torneo o Juego	Disciplina	Participantes
Juegos Estatales Deportivos de Nivel Superior del Consejo Nacional del Deporte de la Educación Superior, A.C.	Ajedrez	3
	Atletismo	17
	Basquetbol	24
	Béisbol	20
	Futbol soccer	40
	Futbol rápido	28
	Hándbol	28
	Judo	8
	Karate	1
	Taekwondo	7
	Tenis	4
	Tenis de mesa	2
	Triatlón	2
	Voleibol de playa	6
Voleibol de sala	24	
<b>Total</b>		<b>214</b>
Juegos Regionales Deportivos de Nivel Superior del Consejo Nacional del Deporte de la Educación Superior, A.C.	Ajedrez	2
	Atletismo	12
	Futbol Rápido	14
	Hándbol	14
	Judo	8
	Taekwondo	8
	Tenis	2
	Tenis de mesa	2
	Triatlón	2
	Voleibol de playa	6
Voleibol de sala	24	
<b>Total</b>		<b>94</b>
Juegos Nacionales Deportivos de Nivel Superior del Consejo Nacional del Deporte de la Educación Superior, A.C.	Judo	4
	Taekwondo	2
	Tenis de mesa	2
<b>Total</b>		<b>8</b>

Fuente: Dirección de Promoción y Educación Deportiva.





# GESTIÓN

## Secretaría General

### Honorable Consejo Universitario

Fecha de sesión	Tipo de sesión	Acuerdos
22 de enero de 2013	Sesión solemne	<p><b>Primero.</b> En términos de lo dispuesto por el artículo 9 de la Ley Orgánica de la Universidad Autónoma del Estado de Hidalgo, así como 9º del Reglamento de Organización y Funcionamiento del Honorable Consejo Universitario, toma protesta el consejero: Dr. Gilberto Pérez Lechuga, Director de la Escuela Superior de Apan.</p> <p><b>Segundo.</b> En términos de lo dispuesto por los artículos 34, 35, 44 y 45 del Estatuto General de la Universidad Autónoma del Estado de Hidalgo, así como 10, 38, 39, 41 y 42 del Reglamento de Organización y Funcionamiento del Honorable Consejo Universitario, se integraron las comisiones estatutarias y permanentes quedando de la siguiente manera:</p> <p style="text-align: center;"><b>COMISIÓN DE HONOR Y JUSTICIA</b></p> <ol style="list-style-type: none"> <li>1. Lic. Jorge Augusto del Castillo Tovar, Coordinador de la División de Extensión de la Cultura.</li> <li>2. Ing. Martín Ortiz Granillo, Director de la Escuela Superior de Ciudad Sahagún.</li> <li>3. Dr. Roberto Estrada Bárcenas, Director del Instituto de Ciencias Económico Administrativas.</li> <li>4. Lic. Jesús Osiris Leines Medécigo, Director de la Escuela Preparatoria Número 4.</li> <li>5. Sonora Horta López, Presidenta de la Sociedad de Alumnos de la Escuela Preparatoria Número 1.</li> </ol> <p style="text-align: center;"><b>COMISIÓN DE ASUNTOS ACADÉMICOS</b></p> <ol style="list-style-type: none"> <li>1. Mtro. Jesús Ibarra Zamudio, Coordinador de la División de Docencia.</li> <li>2. C.P. Naishla Guadalupe Mattar García, Directora de la Escuela Preparatoria Número 2.</li> <li>3. Dr. Edmundo Hernández Hernández, Director del Instituto de Ciencias Sociales y Humanidades.</li> <li>4. Mtra. Obdulía Irene Martínez Espinosa, Maestra del Área Académica de Ciencias de la Educación.</li> <li>5. Alan David Vázquez Díaz, Presidente de la Sociedad de Alumnos de la Escuela Superior de Tizayuca.</li> <li>6. Francisco Fernando Durán Barrón, Presidente de la Sociedad de</li> </ol>

(Continúa)



Fecha de sesión	Tipo de sesión	Acuerdos
		<p>Alumnos del Instituto de Artes.</p> <p>7. Gerardo Hernández Islas, Presidente de la Sociedad de Alumnos del Instituto de Ciencias de la Salud.</p> <p>8. José Juan Plata Hidalgo, Presidente de la Sociedad de Alumnos de la Escuela Preparatoria Número 4.</p> <p style="text-align: center;"><b>COMISIÓN DE INCORPORACIÓN DE ESTUDIOS</b></p> <p>1. Dr. Sócrates López Pérez, Coordinador de la División de Investigación y Posgrado.</p> <p>2. Mtra. María Viola López Fernández, Directora de la Escuela Superior de Atotonilco de Tula.</p> <p>3. Lic. Hegel Martínez Baños, Director de la Escuela Superior de Actopan.</p> <p>4. Mtro. Juan Alberto Acosta Hernández, Maestro del Área Académica de Matemáticas.</p> <p>5. Ernesto Carlos Morales Fragoso, Presidente de la Sociedad de Alumnos del Instituto de Ciencias Básicas e Ingeniería.</p> <p>6. Edgar Jesús Fragoso Rubio, Presidente de la Sociedad de Alumnos de la Escuela Preparatoria Número 3.</p> <p>7. Karla Angélica Cerón Palacios, alumna del Área Académica de Arte Dramático.</p> <p>8. Macaria Hernández Chávez, alumna del Área Académica de Química.</p> <p style="text-align: center;"><b>COMISIÓN DE ESTUDIOS JURÍDICOS</b></p> <p>1. Lic. Lidia García Anaya, Maestra del Área Académica de Derecho y Jurisprudencia.</p> <p>2. Lic. José Luis Gil Chávez, Director de la Escuela Preparatoria Número 1.</p> <p>3. Lic. Adrián Cruz Mendoza, Director de la Escuela Superior de Zimapán.</p> <p>4. Lic. Pipino Morales Gamero, Director de la Escuela Preparatoria Número 3.</p> <p>5. Feliciano Gutiérrez Jurado, Presidente de la Sociedad de Alumnos del Instituto de Ciencias Sociales y Humanidades.</p> <p>6. Lic. Saulo Garnica Bracho, alumno del Área Académica de Historia y Antropología.</p> <p>7.- Francisco Amaral Gayoso Flor, Presidente de la Sociedad de Alumnos de la Escuela Superior de Actopan.</p> <p>8.- Eolan Reyes Méndez, Presidente de la Sociedad de Alumnos de la Escuela Superior de Huejutla.</p> <p style="text-align: center;"><b>COMISIÓN DE PATRIMONIO, PLANEACIÓN Y PRESUPUESTO</b></p> <p>1. C.P. Carlos Daniel García Reyes, Coordinador de la División de Administración y Finanzas.</p>



Fecha de sesión	Tipo de sesión	Acuerdos
		<p>2. Lic. Gonzalo Villegas de la Concha, Director General de Planeación.</p> <p>3. Mtro. Leonardo Rivera Oropeza, Maestro del Área Académica de Economía.</p> <p>4. Dr. Orlando Ávila Pozos, Director del Instituto de Ciencias Básicas e Ingeniería.</p> <p>5. Abelardo del Ángel Castillo, Presidente de la Sociedad de Alumnos del Instituto de Ciencias Económico Administrativas.</p> <p>6. Liliana Monzalvo Pérez Rojo, alumna del Área Académica de Ciencias Políticas y Administración Pública.</p> <p>7. Anabel López Cadena, Presidenta de la Sociedad de Alumnos de la Escuela Superior de Atotonilco de Tula.</p> <p>8. José Juan Paz Benítez, Presidente de la Sociedad de Alumnos de la Escuela Superior de Tlahuelilpan.</p> <p><b>Tercero.</b> Con fundamento en los artículos 17 y 23 del Reglamento de Organización y Funcionamiento del Honorable Consejo Universitario, se aprueba cambio de sede al salón de actos Ingeniero Baltasar Muñoz Lumbier de la Universidad Autónoma del Estado de Hidalgo, para la sesión solemne donde se llevará a cabo el segundo Informe de la Administración Universitaria 2011-2017, el 1º de marzo a las 19:00 horas.</p>
1 de marzo de 2013	Sesión solemne	<p>En términos de lo dispuesto por los artículos 22 fracción IX de la Ley Orgánica, 25 y 26 del Estatuto General ambas de la Universidad Autónoma del Estado de Hidalgo, 12, 17 y 18 del Reglamento de Organización y Funcionamiento del Honorable Consejo Universitario; Rinde su segundo informe de la administración universitaria 2011-2017 el Maestro Humberto Augusto Veras Godoy, Rector de la Universidad Autónoma del Estado de Hidalgo.</p>
22 de marzo de 2013	Sesión ordinaria	<p><b>Primero.</b> En términos de lo dispuesto por el artículo 16 de la Ley Orgánica de la Universidad Autónoma del Estado de Hidalgo se entrega reconocimiento por su valiosa y destacada participación a favor del desarrollo y fortalecimiento de las acciones del Honorable Consejo Universitario, a los consejeros maestros que concluyeron su gestión.</p> <p><b>Segundo.</b> En términos de lo dispuesto por el artículo 12 fracciones I y II de la Ley Orgánica de la Universidad Autónoma del Estado de Hidalgo, así como 3º, 4º, 5º, 7º, 8º y 9º del Reglamento de Organización y Funcionamiento del Honorable Consejo Universitario; toman protesta consejeros electos de las escuelas superiores y preparatorias y áreas académicas de cada Instituto de esta casa de estudios:</p> <p>1. Mtro. Luis Antonio Santillán Varela; Consejero Maestro del Área Académica de Música.</p> <p>2. Aurelio García Romero; Consejero Maestro del Área Académica de Danza.</p>



Fecha de sesión	Tipo de sesión	Acuerdos
		3. Lic. José Manuel Poncelis Gasca; Consejero Maestro del Área Académica de Arte Dramático.
		4. Mtro. Jesús Rodríguez Arévalo; Consejero Maestro del Área Académica de Artes Visuales.
		5. Dra. Norma Güemes Vera; Consejera Maestra del Área Académica de Ingeniería Agroindustrial e Ingeniería en Alimentos.
		6. Mtro. José Ignacio Olave Leyva; Consejero Maestro del Área Académica de Medicina Veterinaria y Zootecnia.
		7. Mtra. Elizabeth Pérez Soto; Consejera Maestra del Área Académica de Ciencias Agrícolas y Forestales.
		8. Mtro. Joel Montesinos Hernández; Consejero Maestro del Área Académica de Ingeniería.
		9. Dr. Hugo Romero Trejo; Consejero Maestro del Área Académica de Computación.
		10. Dra. Noemí Andrade López; Consejera Maestra del Área Académica de Química.
		11. Dra. María del Consuelo Cuevas Cardona; Consejera Maestra del Área Académica de Biología.
		12. Dra. María Aurora Veloz Rodríguez; Consejera Maestra del Área Académica de Ciencias de la Tierra y Materiales.
		13. Mtro. José Alfonso Valencia González; Consejero Maestro del Área Académica de Matemáticas y Física.
		14. Dr. Sergio Demetrio Polo Jiménez; Consejero Maestro del Área Académica de Contaduría.
		15. Mtra. Alejandra Corichi García; Consejera Maestra del Área Académica de Administración.
		16. Mtro. Danae Duana Ávila; Consejero Maestro del Área Académica de Economía.
		17. Lic. María Doren Márquez Lozano; Consejera Maestra del Área Académica de Comercio Exterior.
		18. Lic. Carolina González Espinoza; Consejera Maestra del Área Académica de Turismo y Gastronomía.
		19. Mtra. Consuelo Goytortúa Coyoli; Consejera Maestra del Área Académica de Mercadotecnia.
		20. Dra. Gloria Solano Solano; Consejera Maestra del Área Académica de Enfermería.
		21. Dr. Ranulfo Bautista Cerecedo; Consejero Maestro del Área Académica de Medicina.
		22. Mtro. Sergio Vera Guzmán; Consejero Maestro del Área Académica de Odontología.
		23. Mtra. Ana María Téllez López; Consejera Maestra del Área Académica de Farmacia.
		24. Mtra. Amanda Peña Irecta; Consejera Maestra del Área Académica de Nutrición.
		25. Dra. Rebeca María Elena Guzmán Saldaña; Consejera Maestra del Área Académica de Psicología.



Fecha de sesión	Tipo de sesión	Acuerdos
		26. <i>Dr. Alberto Severino Jaén Olivas; Consejero Maestro del Área Académica de Derecho y Jurisprudencia.</i>
		27. <i>Dra. Gabriela Yolanda Castañón García; Consejera Maestra del Área Académica de Ciencias Políticas y Administración Pública.</i>
		28. <i>Dr. Néstor Quintero Rojas; Consejero Maestro del Área Académica de Ciencias de la Educación.</i>
		29. <i>Mtro. Jorge Alejandro Pérez Muñoz; Consejero Maestro del Área Académica de Ciencias de la Comunicación.</i>
		30. <i>Mtra. Norma Angélica Espinosa Butrón; Consejera Maestra del Área Académica de la Lengua Inglesa.</i>
		31. <i>Mtro. Raúl García García; Consejero Maestro del Área Académica de Trabajo Social.</i>
		32. <i>Dr. Javier Ortega Morel; Consejero Maestro del Área Académica de Historia y Antropología.</i>
		33. <i>Dr. Tomás Serrano Avilés; Consejero Maestro del Área Académica de Sociología y Demografía.</i>
		34. <i>Lic. Janeth Vallejo Ramírez; Consejera Maestra de la Escuela Superior de Actopan.</i>
		35. <i>Lic. Julio Vertiz Cruz; Consejero Maestro de la Escuela Superior de Sahagún.</i>
		36. <i>Mtro. Miguel Ángel Lara Viveros; Consejero Maestro de la Escuela Superior de Huejutla.</i>
		37. <i>Mtro. Guadalupe Israel Flores Ariza; Consejero Maestro de la Escuela Superior de Tepeji del Río.</i>
		38. <i>Mtra. Gaby Yolanda Vega Cano; Consejera Maestra de la Escuela Superior de Tizayuca.</i>
		39. <i>Mtra. Silvia Soledad Moreno Gutiérrez; Consejera Maestra de la Escuela Superior de Tlahuelilpan.</i>
		40. <i>Mtra. Karina Iliana Salvador Ugalde; Consejera Maestra de la Escuela Superior de Atotonilco de Tula.</i>
		41. <i>Lic. Guadalupe Chávez Trejo; Consejera Maestra de la Escuela Superior de Zimapán.</i>
		42. <i>Biol. Hugolino Gómez Juárez; Consejero Maestro de la Escuela Preparatoria Número 1.</i>
		43. <i>Mtro. Antonio López Jottar; Consejero Maestro de la Escuela Preparatoria Número 2.</i>
		44. <i>Lic. Salvador Jiménez Valencia; Consejero Maestro de la Escuela Preparatoria Número 3.</i>
		45. <i>Química Agustina Romero Hoyos; Consejera Maestra de la Escuela Preparatoria Número 4.</i>
		<b>Tercero.</b> <i>En términos de lo dispuesto por el artículo 135 del Estatuto General de la Universidad Autónoma del Estado de Hidalgo se aprueba la modificación al Estatuto General de la Universidad Autónoma del Estado de Hidalgo, mediante la cual se adicionan las</i>



Fecha de sesión	Tipo de sesión	Acuerdos
		<p>fracciones X y XI del artículo 9; quedando de la siguiente manera:</p> <p><b>CAPÍTULO III</b></p> <p>De sus facultades y obligaciones</p> <p>Artículo 9°. La Universidad tiene las siguientes facultades y obligaciones:</p> <p>X.- Instalar y operar estaciones permisionadas de radio y televisión culturales, que en su caso autoricen la Secretaría de Comunicaciones y Transportes y la Comisión Federal de Telecomunicaciones, y</p> <p>XI.- Las demás que le confiera la normatividad institucional.</p> <p><b>TRANSITORIO</b></p> <p>ÚNICO. La reforma al artículo 9 del Estatuto General de la Universidad Autónoma del Estado de Hidalgo entrará en vigor al día siguiente de su publicación en el órgano informativo oficial de la Universidad.</p> <p><b>Cuarto.</b> En términos de lo dispuesto por el artículo 24, fracción IV, del Estatuto General de la Universidad Autónoma del Estado de Hidalgo, se aprueba el diseño del programa educativo de la Maestría en Salud Pública.</p>
28 de junio de 2013	Sesión ordinaria	<p><b>Primero.</b> En términos de lo dispuesto por el artículo 16 de la Ley Orgánica de la Universidad Autónoma del Estado de Hidalgo se entrega reconocimiento por su valiosa y destacada participación a favor del desarrollo y fortalecimiento de las acciones del Honorable Consejo Universitario, a los consejeros alumnos que concluyeron su gestión. <b>Segundo.</b> En términos de lo dispuesto por los artículos 9° Fracción IV y 12 fracciones III y IV de la Ley Orgánica de la Universidad Autónoma del Estado de Hidalgo, así como 3°, 4°, 6°, 7°, 8° y 9° del Reglamento de Organización y Funcionamiento del Honorable Consejo Universitario; toman protesta consejeros alumnos electos de las escuelas superiores y preparatorias y áreas académicas de cada Instituto de esta casa de estudios:</p> <ol style="list-style-type: none"> <li>1. Héctor Daniel Castillo Ramírez, Presidente de la Sociedad de Alumnos de la Escuela Superior de Huejutla.</li> <li>2. Carlos Daniel Ramos Flores, Presidente de la Sociedad de Alumnos del Instituto de Ciencias Sociales y Humanidades.</li> <li>3. Omar Nájera Pérez, Presidente de la Sociedad de Alumnos del Instituto de Ciencias Básicas e Ingeniería.</li> <li>4. Mercedes León Mejía, Consejera Alumna del Área Académica de Ingeniería Agroindustrial e Ingeniería en Alimentos.</li> <li>5. Alan Delfino Pérez Ramírez; Consejero Alumno del Área Académica de Ciencias Agrícolas y Forestales.</li> <li>6. Carlos Efrén Zarazúa Rojo; Consejero Alumno del Área Académica de Ingeniería.</li> </ol>





Fecha de sesión	Tipo de sesión	Acuerdos
		7. Ramón Josalat Badillo Godínez; Consejero Alumno del Área Académica de Computación.
		8. Nancy Karen Nieto López; Consejera Alumna del Área Académica de Química.
		9. Arturo Archundia Cedillo; Consejero Alumno del Área Académica de Biología.
		10. Juan Francisco López Delgadillo; Consejero Alumno del Área Académica de Ciencias de la Tierra y Materiales.
		11. Laura Yolanda Agiss Rangel; Consejera Alumna del Área Académica de Administración.
		12. Rubén López Valdez; Consejero Alumno del Área Académica de Economía.
		13. Yusti Belem Cabrera Benítez; Consejera Alumna del Área Académica de Comercio Exterior.
		14. Michelle Miguez Gutiérrez; Consejera Alumna del Área Académica de Turismo y Gastronomía.
		15. Julián Enrique Bustamante Enciso; Consejero Alumno del Área Académica de Mercadotecnia.
		16. Mayra Cipactli Trujillo Ponce; Consejera Alumna del Área Académica de Enfermería.
		17. Dalila Bautista Viggiano; Consejera Alumna del Área Académica de Medicina.
		18. Irving Felipe Alonso Leines; Consejero Alumno del Área Académica de Odontología.
		19. José Álvaro Vela Rojas; Consejero Alumno del Área Académica de Farmacia.
		20. María Daniela Ortiz Zarco; Consejera Alumna del Área Académica de Nutrición.
		21. Leslie Elena Badillo Godínez; Consejera Alumna del Área Académica de Psicología.
		22. Omar Rodríguez Castelán; Consejero Alumno del Área Académica de Derecho y Jurisprudencia.
		23. Jorge Francisco Carmona Navarrete; Consejero Alumno del Área Académica de Ciencias Políticas y Administración Pública.
		24. Yislain Alfaro Guarneros; Consejera Alumna del Área Académica de Ciencias de la Educación.
		25. Tania Nallely Rivera Vizuet; Consejera Alumna del Área Académica de Ciencias de la Comunicación.
		26. Iris Mireya Domínguez Hernández; Consejera Alumna del Área Académica de Trabajo Social.
		27. Benito Benedetto Pérez Mendoza; Consejero Alumno del Área Académica de Historia y Antropología.
		28. Flor Carina Vargas Martínez; Consejera Alumna del Área Académica de Sociología y Demografía.
		29. Carolina González Uribe; Consejera Alumna de la Escuela Superior de Actopan.
		30. Jacqueline Acatenco García; Consejera Alumna de la Escuela Superior de Sahagún.
		31. Heriberto Reyes Medina; Consejero Alumno de la Escuela Superior de Huejutla.
		32. Isabel Pérez Flores; Consejera Alumna de la Escuela Superior de Tepeji del Río.
		33. Celeste Rocío Carazo Ávila; Consejera Alumna de la Escuela



Fecha de sesión	Tipo de sesión	Acuerdos
		<p>Superior de Tizayuca.</p> <p>34. <i>Mayra Saucedo Santiago; Consejera Alumna de la Escuela Superior de Tlahuelilpan.</i></p> <p>35. <i>Ann Jann Samantha García Sánchez; Consejera Alumna de la Escuela Superior de Atotonilco de Tula.</i></p> <p>36. <i>Iris Yannet Francisco Hernández; Consejera Alumna de la Escuela Superior de Zimapán.</i></p> <p>37. <i>Samla Zuri Camargo Téllez; Consejera Alumna de la Escuela Preparatoria Número 1.</i></p> <p>38. <i>Ivan Olvera Márquez; Consejero Alumno de la Escuela Preparatoria Número 2.</i></p> <p>39. <i>Claudia Amalia Gómez Bautista; Consejera Alumna de la Escuela Preparatoria Número 3.</i></p> <p>40. <i>José Antonio Baca Muñoz; Consejero Alumno de la Escuela Preparatoria Número 4.</i></p> <p><b>Tercero.</b> <i>En términos de lo dispuesto por el artículo 25 del Reglamento de Organización y Funcionamiento del Honorable Consejo Universitario, son aprobadas las actas 296, alcance 296, 297, 298, 299, 300 y 301.</i></p> <p><b>Cuarto.</b> <i>En términos de lo dispuesto por el artículo 24, fracción IV, del Estatuto General de la Universidad Autónoma del Estado de Hidalgo, se aprueba el rediseño del programa educativo del Doctorado en Ciencias de los Materiales del Instituto de Ciencias Básicas e Ingeniería.</i></p> <p><b>Quinto.</b> <i>En términos de lo dispuesto por el artículo 24, fracción IV, del Estatuto General de la Universidad Autónoma del Estado de Hidalgo, se aprueba el rediseño del programa educativo del Doctorado en Química del Instituto de Ciencias Básicas e Ingeniería.</i></p> <p><b>Sexto.</b> <i>Se autoriza al Centro Universitario Continental el inicio de Actividades Académicas de la Licenciatura en Gastronomía a partir del semestre julio/diciembre de 2013.</i></p> <p><b>Séptimo.</b> <i>En términos de lo dispuesto por el artículo 24, fracción IV, del Estatuto General de la Universidad Autónoma del Estado de Hidalgo, se aprueba el rediseño del programa educativo de la Maestría en Estudios de Población del Instituto de Ciencias Sociales y Humanidades.</i></p> <p><b>Octavo.</b> <i>En términos de lo dispuesto por el artículo 24, fracción IV, del Estatuto General de la Universidad Autónoma del Estado de Hidalgo, se aprueba el rediseño del programa educativo del Doctorado en Ciencias de la Educación del Instituto de Ciencias Sociales y Humanidades.</i></p> <p><b>Noveno.</b> <i>Para la correcta operatividad del artículo 85, fracción II, del Reglamento Escolar reformado en sesión ordinaria de fecha 12 de diciembre de 2012, bajo el Acta número 298, se aprueba adicionar un artículo transitorio quedando de la siguiente manera:</i></p>





Fecha de sesión	Tipo de sesión	Acuerdos
<b>TRANSITORIO</b>		
<p><b>ÚNICO.</b> La reforma al artículo 85 fracción II entrará en vigor al día siguiente de su publicación en el órgano informativo oficial de la Universidad, por lo que aplicará para los alumnos que ingresen a partir del periodo escolar julio/diciembre de 2013.</p>		
<p><b>Décimo.</b> Se aprueba el Acuerdo institucional de ampliación del término para obtener el título, diploma o grado académico a los egresados de nivel técnico, profesional asociado, licenciatura y posgrado de la Universidad Autónoma del Estado de Hidalgo. (Anexo1).</p>		
19 de noviembre de 2013	Sesión extraordinaria	<p><b>Primero.</b> En términos de lo dispuesto por los artículos 8º, 9º Fracción IV, 12, 15 y 17 fracción I de la Ley Orgánica de la Universidad Autónoma del Estado de Hidalgo, así como 3º, 4º, 6º, 7º, 8º y 9º del Reglamento de Organización y Funcionamiento del Honorable Consejo Universitario; toman protesta consejeros ex-oficio, maestro electo y alumnos electos de las escuelas superiores y preparatorias y áreas académicas de cada Instituto de esta casa de estudios:</p> <ol style="list-style-type: none"> <li>1. Chistian Daen Ramírez Ángeles; Presidente de la Sociedad de Alumnos de la Escuela Preparatoria Número 4.</li> <li>2. José Luis Olgún Flores; Presidente de la Sociedad de Alumnos de la Escuela Superior de Zimapán.</li> <li>3. José Manuel Franco Pérez; Presidente de la Sociedad de Alumnos de la Escuela Preparatoria Número 2.</li> <li>4. Julio Jefsse López Cisneros; Presidente de la Sociedad de Alumnos del Instituto de Ciencias Agropecuarias.</li> <li>5. Laura Liliانا Domínguez Monroy; Presidenta de la Sociedad de Alumnos del Instituto de Ciencias Económico Administrativas.</li> <li>6. Luis Alberto Ramírez Alpízar; Presidente de la Sociedad de Alumnos de la Escuela Superior de Atotonilco de Tula.</li> <li>7. Marco Antonio Zuñiga Cervantes; Presidente de la Sociedad de Alumnos de la Escuela Superior de Tlahuelilpan.</li> <li>8. Osiel Cano Monroy; Presidente de la Sociedad de Alumnos del Instituto de Ciencias de la Salud.</li> <li>9. Licenciado Gerardo Gómez Solís; Consejero Maestro de la Escuela Preparatoria Número 1.</li> <li>10. Ana Patricia Martínez López; Consejera Alumna del Área Académica de Danza.</li> <li>11. Claudia Ángeles Neri; Consejera Alumna del Área Académica de Contaduría.</li> <li>12. Isaac Romero Rivera; Consejero Alumno del Área Académica de Lingüística.</li> <li>13. José Manuel Téllez Parra; Consejero Alumno del Área Académica de Artes Visuales.</li> <li>14. Mario Alberto González Armenta; Consejero Alumno del Área Académica de Música.</li> </ol>



Fecha de sesión	Tipo de sesión	Acuerdos
		<p>15. Omar de la Cruz Vite; Consejero Alumno del Área Académica de Matemáticas y Física.</p> <p>16. Rodrigo Vázquez Maya; Consejero Alumno del Área Académica de Arte Dramático.</p> <p><b>Segundo.</b> En términos de lo dispuesto por el artículo 24, fracción IV, del Estatuto General de la Universidad Autónoma del Estado de Hidalgo, se aprueba el Programa Institucional de Actividades de Educación para una Vida Saludable.</p> <p><b>Tercero.</b> En términos de lo dispuesto por el artículo 24, fracción IV, del Estatuto General de la Universidad Autónoma del Estado de Hidalgo, se aprueba Programa Institucional de Actividades Artísticas y Culturales.</p> <p><b>Cuarto.</b> En términos de lo dispuesto por el artículo 24, fracción IV, del Estatuto General de la Universidad Autónoma del Estado de Hidalgo, se aprueba Programa Institucional de Lenguas.</p> <p><b>Quinto.</b> En términos de lo dispuesto por el artículo 24, fracción IV, del Estatuto General de la Universidad Autónoma del Estado de Hidalgo, se aprueba el Programa de las Asignaturas Institucionales de: Fundamentos de Metodología de la Investigación, Desarrollo Sustentable y Medio Ambiente, Aprender a Aprender y México Multicultural.</p> <p><b>Sexto.</b> En términos de lo dispuesto por el artículo 24, fracción IV, del Estatuto General de la Universidad Autónoma del Estado de Hidalgo, se aprueba el Programa Educativo de la Licenciatura en Planeación y Desarrollo Regional del Instituto de Ciencias Sociales y Humanidades.</p> <p><b>Séptimo.</b> En términos de lo dispuesto por el artículo 24, fracción IV, del Estatuto General de la Universidad Autónoma del Estado de Hidalgo, se aprueba el Programa Educativo de la Licenciatura en Ingeniería en Software de la Escuela Superior de Tlahuelilpan.</p>
29 de noviembre	Sesión Extraordinaria	<p><b>Primero.</b> En términos de lo dispuesto por el artículo 24, fracción IV, del Estatuto General de la Universidad Autónoma del Estado de Hidalgo, se aprueba el rediseño del Programa Educativo de la Licenciatura en Historia de México del Instituto de Ciencias Sociales y Humanidades.</p> <p><b>Segundo.</b> En términos de lo dispuesto por el artículo 24, fracción IV, del Estatuto General de la Universidad Autónoma del Estado de Hidalgo, se aprueba el rediseño del Programa Educativo de la Licenciatura en Enseñanza de la Lengua Inglesa del Instituto de Ciencias Sociales y Humanidades.</p> <p><b>Tercero.-</b> En términos de lo dispuesto por el artículo 24, fracción IV, del Estatuto General de la Universidad Autónoma del Estado de Hidalgo, se aprueba el rediseño del Programa Educativo de la Licenciatura en Trabajo Social del Instituto de Ciencias Sociales y Humanidades.</p> <p><b>Cuarto.</b> En términos de lo dispuesto por el artículo 24, fracción IV, del Estatuto General de la Universidad Autónoma del Estado de Hidalgo, se aprueba el rediseño el Programa Educativo de la Licenciatura en</p>



Fecha de sesión	Tipo de sesión	Acuerdos
		<p>Ciencia Política y Administración Pública del Instituto de Ciencias Sociales y Humanidades.</p> <p><b>Quinto.</b> En términos de lo dispuesto por el artículo 24, fracción IV, del Estatuto General de la Universidad Autónoma del Estado de Hidalgo, se aprueba el rediseño del Programa Educativo de la Licenciatura en Comercio Exterior del Instituto de Ciencias Económico Administrativas.</p> <p><b>Sexto.</b> En términos de lo dispuesto por el artículo 24, fracción IV, del Estatuto General de la Universidad Autónoma del Estado de Hidalgo, se aprueba el rediseño del Programa Educativo de la Licenciatura en Arquitectura del Instituto de Ciencias Básicas e Ingeniería.</p> <p><b>Séptimo.</b> En términos de lo dispuesto por el artículo 24, fracción IV, del Estatuto General de la Universidad Autónoma del Estado de Hidalgo, se aprueba el rediseño del Programa Educativo de la Licenciatura en Ingeniería de Materiales del Instituto de Ciencias Básicas e Ingeniería.</p> <p><b>Octavo.</b> En términos de lo dispuesto por el artículo 24, fracción IV, del Estatuto General de la Universidad Autónoma del Estado de Hidalgo, se aprueba el rediseño del Programa Educativo de la Licenciatura en Biología del Instituto de Ciencias Básicas e Ingeniería.</p> <p><b>Noveno.</b> En términos de lo dispuesto por el artículo 24, fracción IV, del Estatuto General de la Universidad Autónoma del Estado de Hidalgo, se aprueba el rediseño del Programa Educativo de la Licenciatura en Química de Alimentos del Instituto de Ciencias Básicas e Ingeniería.</p> <p><b>Décimo.</b> En términos de lo dispuesto por el artículo 24, fracción IV, del Estatuto General de la Universidad Autónoma del Estado de Hidalgo, se aprueba el Programa Educativo de la Maestría en Matemáticas del Instituto de Ciencias Básicas e Ingeniería.</p> <p><b>Décimo primero.</b> En términos de lo dispuesto por el artículo 24, fracción IV, del Estatuto General de la Universidad Autónoma del Estado de Hidalgo, se aprueba el Programa Educativo de la Maestría en Tecnologías de la Información para la Educación del Instituto de Ciencias Básicas e Ingeniería.</p> <p><b>Décimo segundo.</b> Con fundamento en el artículo 45 del Reglamento de Organización del Honorable Consejo Universitario se ratifica el dictamen presentado por la Comisión de Honor y Justicia del Honorable Consejo Universitario, en relación a la Situación Jurídica y Académica de los alumnos: Adrián Alfonso Cuautle Montiel, Cesar Alejandro Cruz Reséndiz, Emmanuel Ortega Gutiérrez, Héctor Alejandro Ramos Mata, Héctor Irán Hernández Trejo, Jeison Admin San Agustín Cruz, Juan Carlos Torruco Acosta, Mario Vázquez Martínez del Instituto de Ciencias Básicas e Ingeniería y Erick Arturo Torres Moreno, Omar Yeudiel Ortíz Valeriano y Stephany Vargas Pinto de León del Instituto de Ciencias de la Salud.</p>

(Continúa)



(Continuación)

Fecha de sesión	Tipo de sesión	Acuerdos
13 de diciembre	Sesión Extraordinaria	<p><b>Primero.</b> En términos de lo dispuesto por los artículos 8º, 9º Fracción IV, de la Ley Orgánica de la Universidad Autónoma del Estado de Hidalgo así como 9º del Reglamento de Organización y Funcionamiento del Honorable Consejo Universitario; toma protesta el consejero alumno ex officio: German Cruz Santiago, Presidente de la Sociedad de Alumnos de la Escuela Superior de Tepeji del Río.</p> <p><b>Segundo.</b> En términos de lo dispuesto por el artículo 18, fracción IX, del Estatuto General de la Universidad Autónoma del Estado de Hidalgo, se aprueba el Calendario General de Actividades 2014-2015 de la Universidad Autónoma del Estado de Hidalgo.</p> <p><b>Tercero.</b> En términos de lo dispuesto por el artículo 18, fracción X, del Estatuto General de la Universidad Autónoma del Estado de Hidalgo, se aprueba el Presupuesto Anual de Ingresos y Egresos 2014 de la Universidad Autónoma del Estado de Hidalgo.</p>

Fuente: Secretaría General.

## Comisiones institucionales

Comisiones institucionales	Sesiones Ordinarias	Sesiones Extraordinarias	Total	Acuerdos
Comisión de Revalidación de Estudios	6	0	6	<ol style="list-style-type: none"> <li>1. Aprobación de parámetros de evaluación de revalidación de estudios.</li> <li>2. Aprobación de 13 dictámenes de la Nivelación en Trabajo Social en el semestre julio-diciembre 2013.</li> <li>3. Aprobación de 4 dictámenes de Maestría en Tecnología Educativa, modalidad virtual, en el semestre julio-diciembre 2013.</li> <li>4. Aprobación de 24 dictámenes de Licenciatura en Enfermería, modalidad virtual, en el semestre julio-diciembre 2013.</li> <li>5. Se aprueban</li> </ol>
Comisión de Incorporación de Estudios	2	0	2	<ol style="list-style-type: none"> <li>1. Se determina la suspensión provisional de incorporación de estudios de las escuelas: Aurelio Jiménez Patiño, Lic. Juventino Pérez Peñafiel, San Bartolo Tutotepec, Caltimacán y Huautla.</li> <li>2. Se aprueba la realización de un cronograma por parte de la DEMSyT en el que se establezcan los plazos, así como las acciones a realizar, con la finalidad de que las escuelas incorporadas suspendidas regularicen todo lo referente al procedimiento de otorgamiento de refrendo.</li> <li>3. Aprobación del procedimiento de refrendo de incorporación de estudios.</li> </ol>
Comité de Transparencia	3	1	4	<ol style="list-style-type: none"> <li>1. Aprobación para que el procedimiento para el ejercicio de los Derechos ARCO sea colocado</li> </ol>

(Continúa)



Comisiones institucionales	Sesiones Ordinarias	Sesiones Extraordinarias	Total	Acuerdos
y Acceso a la Información Pública				<p>en la página institucional de transparencia.</p> <ol style="list-style-type: none"> <li>Se aprueba que el Comité de Transparencia se declare en sesión permanente para la atención a las necesidades de actualización del Portal de Transparencia. Institucional.</li> <li>Aprobación para que cada uno de los integrantes de este cuerpo colegiado emita sus comentarios acerca de los contenidos del portal de transparencia, de acuerdo con las funciones de sus dependencias.</li> <li>En cada sesión se informa la calificación sobre la evaluación del Portal Institucional de Transparencia realizada por el Instituto de Acceso a la Información Pública Gubernamental del Estado de Hidalgo. El avance ha sido el siguiente: 1. 57%; 2. 87.29% y 3. 91.44 %</li> <li>Asimismo se informa el número de solicitudes de información realizadas a la Unidad de Enlace de Transparencia de la UAEH.</li> </ol>
Comisión Mixta de Jubilación	7	0	7	<ol style="list-style-type: none"> <li>La comisión establecida para el análisis de los expedientes de solicitudes de jubilación aprueba lo previsto en el artículo 12 del Reglamento de Jubilación del Personal Académico de la UAEH, en el que se establece que tienen preferencia para jubilarse aquellos trabajadores de mayor antigüedad; segundo, en igualdad de circunstancias respecto de la antigüedad, el factor decisivo será la edad del trabajador y tercero, en igualdad de circunstancias respecto del criterio de la edad, se optará por quien tenga mayor categoría. Asimismo, la comisión se sujetará a lo dispuesto por el artículo 7 del Reglamento de Jubilación del Personal Académico de la UAEH y el artículo 4 del Reglamento de la Comisión Mixta de Jubilación del Personal Académico de la UAEH.</li> <li>Con base en los salarios reguladores y tomando en consideración el techo financiero, 16 académicos fueron acreedores a recibir el beneficio de la jubilación 2013 por unanimidad de votos.</li> </ol>
Consejo Asesor del Bachillerato	1	0	1	<p>En sesión ordinaria se aprueban los siguientes compromisos:</p> <ol style="list-style-type: none"> <li>Entrega del plan de mejora de cada escuela preparatoria dependiente.</li> <li>El uso el logotipo del Sistema Nacional del Bachillerato, SNB.</li> <li>La fecha de entrega del diagnóstico con áreas identificadas.</li> <li>Elaboración de un programa de desarrollo que contenga los aspectos a los que se ha hecho</li> </ol>



(Continuación)

Comisiones institucionales	Sesiones Ordinarias	Sesiones Extraordinarias	Total	Acuerdos
				<p>referencia en la reunión.</p> <p>5. Entrega de un programa de capacitación.</p> <p>6. Generalización de los procesos de evaluación</p> <p>7. Previa a una próxima reunión del Consejo, presentar los temas a tratar y el programa de las subsecuentes reuniones. Es un punto obligado realizar la programación y hacer llegar el mayor número de información de los asuntos que se van a tratar.</p> <p>8. Envío de las presentaciones, para que con base en estas se realice el cronograma, lo cual determinará las reuniones subsecuentes.</p> <p>9. Solicitar el apoyo del área de educación para los prestadores sociales.</p>
Comisión Gasto-Financiamiento	35	29	64	<p>1. Aprobación del programa anual de adquisiciones, conforme a la normativa aplicable.</p> <p>2. Aprobación de publicación, autorización y adjudicación de licitaciones públicas nacionales e internacionales.</p> <p>3. Aprobación de publicación, autorización y adjudicación de invitación para al menos tres proveedores.</p> <p>4. Aprobación para la autorización y adjudicación directa de diversos fondos como: GENÉRICO, PIFI, PROMEP, FECESUPE, CONACyT, PAU.</p> <p>5. Aprobación para la adjudicación directa de las partidas desiertas de diversos fondos como: GENÉRICO, PIFI, PROMEP, FECESUPE, CONACyT, PAU.</p> <p>6. Aprobación del Programa General de Obra (PGO) 2013.</p> <p>7. Aprobación para la ampliación del PGO de diversas obras con inversión de fondos: Genérico (Estatal o Recursos Propios), De Aportaciones Múltiples, Fondo para Elevar la Calidad de la Educación Superior de las Universidades Públicas Estatales.</p> <p>8. Aprobación de la cancelación de obras del PGO, con base en la Ley de Obras Públicas y Servicios Relacionados con las Mismas.</p> <p>9. Aprobación de la cancelación de acta.</p> <p>10. Aprobación de adjudicaciones derivadas de Licitaciones Públicas.</p>
Subcomité de Adquisiciones, Arrendamientos y Servicios	24	24	48	<p>1. Aprobación del programa anual de adquisiciones, conforme a la normativa aplicable.</p> <p>2. Aprobación de publicación, autorización y adjudicación de licitaciones públicas nacionales e internacionales.</p> <p>3. Aprobación de publicación, autorización y adjudicación de invitación para al menos tres</p>

(Continúa)





Comisiones institucionales	Sesiones Ordinarias	Sesiones Extraordinarias	Total	Acuerdos
				proveedores. 4. Aprobación para la autorización y adjudicación directa de diversos fondos como: GENÉRICO, PIFI, PROMEP, FECESUPE, CONACyT, PAU. 5. Aprobación para la adjudicación directa de las partidas desiertas de diversos fondos como: GENÉRICO, PIFI, PROMEP, FECESUPE, CONACyT, PAU.
Comité de Obras	13	2	15	1. Aprobación del Programa General de Obra (PGO) 2013. 2. Aprobación para la ampliación del PGO de diversas obras con inversión de fondos: Genérico (Estatal o Recursos Propios), De Aportaciones Múltiples, Fondo para Elevar la Calidad de la Educación Superior de las Universidades Públicas Estatales. 3. Aprobación de la cancelación de obras del PGO con base en la Ley de Obras Públicas y Servicios Relacionados con las mismas. 4. Aprobación de la cancelación de acta. 5. Aprobación de adjudicaciones derivados de Licitaciones Públicas.
<b>Total</b>	<b>91</b>	<b>56</b>	<b>147</b>	

Fuente: Secretaría General.

### Sesiones de la Comisión de Selección y Admisión (2013)

Sesiones de la Comisión de Selección y Admisión	Acuerdos
Cuatro sesiones ordinarias y una sesión extraordinaria	1. Se analizaron los resultados obtenidos de los procesos de selección enero-junio y julio-diciembre 2013, con base en los cuales se realizaron las propuestas correspondientes para una mejora continua. 2. Se acordó el número de la población escolar de nuevo ingreso en ambos periodos. 3. Se aprobó la convocatoria única de posgrado. 4. Se autorizó el diseño de los carteles de convocatoria para el ingreso a bachillerato, licenciatura y posgrado.

Fuente: Secretaría General.



## Licencias otorgadas (2013)

Tipo de licencia	Permisos
Licencias con goce de sueldo	166
Licencias sin goce de sueldo	13
<b>Total</b>	<b>179</b>

Fuente: Secretaría General.

## Convenios (2013)

Participantes	Total
Ayuntamientos	11
Gobierno del estado	1
Gobierno federal	8
Sector privado	54
Universidades nacionales	26
Universidades extranjeras	20
<b>Total</b>	<b>120</b>

Fuente: Secretaría General.

## Defensor Universitario

### Equidad de género (2013)

Nivel de conocimiento de la política de equidad de género	Femenino	Masculino
Nulo	1.30%	1.50%
Bajo	9.20%	5.00%
Medio	32.00%	25.80%
Alto	15.00%	10.30%
<b>Total</b>	<b>57.50%</b>	<b>42.60%</b>

Fuente: Defensor Universitario.





Nivel de conocimiento del subcomité de equidad de género en su dependencia	Femenino	Masculino
Nulo	23.9 %	23.3 %
Bajo	29.1 %	29.8 %
Medio	38.8 %	37.5 %
Alto	8.20 %	9.40 %
<b>Total</b>	<b>100.0 %</b>	<b>100.0 %</b>

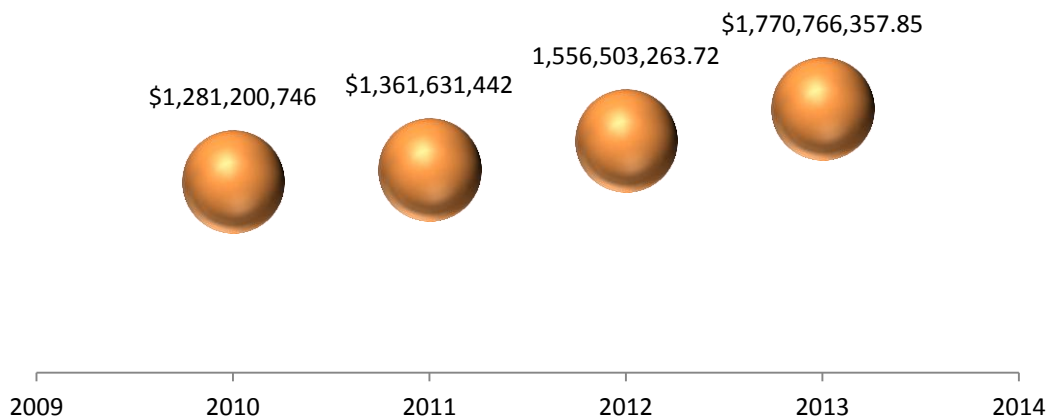
Fuente: Defensor Universitario.

Opinión sobre el trabajo del Comité de Equidad de Género	Femenino	Masculino
Pésimo	1.20 %	2.40 %
Malo	30.9 %	25.8 %
Regular	28.2 %	27.3 %
Bueno	33.5 %	36.8 %
Excelente	6.20 %	7.70 %
<b>Total</b>	<b>100.0%</b>	<b>100.0%</b>

Fuente: Defensor Universitario.

## Presupuesto Anual Universitario (2013)

Gráfica 60 Comparativo del Presupuesto Anual Universitario (PAU) autorizado por el H. Consejo Universitario (periodo 2010 - 2013)





## Presupuesto de ingresos 2013 autorizado por el Honorable Consejo Universitario

**\$1,770,766,357.85****Presupuesto de egresos (2013)****Total PAU autorizado por fondo (2013)**

Fondo	Presupuesto autorizado	Porcentaje
Genérico	\$1,566,703,677.32	88.48%
Autogenerados	\$80,545,821.47	4.55%
PIFI	\$56,321,222.00	3.18%
FAM	\$32,489,100.89	1.83%
UAEH Escuelas Superiores	\$13,624,094.00	0.77%
UAEH Mantenimiento	\$12,264,418.17	0.69%
UAEH Bachilleratos de calidad	\$8,127,024.00	0.46%
ANUIES	\$691,000.00	0.04%
<b>Total autorizado</b>	<b>\$1,770,766,357.85</b>	<b>100%</b>

Fuente: Presupuesto Anual Universitario, Honorable Consejo Universitario, diciembre 2013.

**Total PAU autorizado por función (2013)**

Función	Autorizado
Apoyo institucional	\$575,929,951.08
Docencia	\$458,266,368.63
Apoyo académico	\$249,602,179.20
Investigación y posgrado	\$242,207,581.11
Vinculación	\$106,114,282.99
Operación y mantenimiento de la planta física	\$84,818,738.89
Extensión	\$53,827,255.95
<b>Total autorizado</b>	<b>\$ 1,770,766,357.85</b>

Fuente: Presupuesto Anual Universitario, Honorable Consejo Universitario, diciembre 2013.

**Total PAU autorizado por programa (2013)**

Programa	Autorizado
Gestión administración y finanzas	\$1,498,032,630.16
Docencia	\$114,203,312.81
Vinculación	\$47,186,291.98
Gestión servicios académicos	\$26,025,093.61
Investigación	\$23,948,137.99
Extensión	\$12,292,863.22

(Continúa)



(Continuación)

Programa	Autorizado
Desarrollo internacional	\$10,328,997.60
Gestión servicios estudiantiles	\$9,370,818.12
Sistema virtual	\$8,669,840.15
Gestión evaluación	\$7,020,672.76
Planeación	\$6,065,985.71
Gestión comunicación social y relaciones públicas	\$5,567,137.88
Gestión normatividad	\$2,054,575.86
<b>Total autorizado</b>	<b>\$1,770,766,357.85</b>

Fuente: Presupuesto Anual Universitario, Honorable Consejo Universitario, diciembre 2013.

## Administración de personal

### Total de personal académico que labora en la UAEH por tipo de contrato y género (2013)

Tipo de contrato	Masculino	Femenino	Total
Profesores de Tiempo Completo	321	405	726
Profesores de Medio Tiempo	17	19	36
Profesores por Asignatura	1,007	1,107	2,114
Profesores Investigadores de Tiempo Completo	442	332	774
Mandos medios y superiores	193	83	276
<b>Total</b>	<b>1,980</b>	<b>1,946</b>	<b>3,926</b>

Fuente: Dirección de Administración de Personal.

### Personal académico de la UAEH por tiempo de dedicación (2013)

Adscripción	Profesores de Tiempo Completo		Profesores de Medio Tiempo		Profesores por Asignatura		Investigadores de Tiempo Completo		Mandos Medios y Superiores		Total
	Masculino	Femenino	Masculino	Femenino	Masculino	Femeninos	Masculino	Femenino	Masculino	Femenino	
Escuela Preparatoria Número 1	9	7	0	1	38	35	0	0	4	0	94
Escuela Preparatoria Número 2	10	9	2	2	42	59	0	0	2	1	127
Escuela Preparatoria Número 3	6	14	0	2	27	42	0	0	3	0	94
Escuela Preparatoria Número 4	4	8	0	1	14	38	0	0	4	0	69
Instituto de Ciencias Básicas e Ingeniería (ICBI)	33	28	2	0	166	96	168	74	4	0	571
Instituto de Ciencias Económico Administrativas (ICEA)	16	10	3	3	154	128	40	35	3	2	394
Instituto de Ciencias Sociales y Humanidades (ICSHu)	10	23	0	3	104	92	56	55	4	2	349
Instituto de Ciencias	7	6	1	1	32	28	45	29	3	0	152

(Continúa)



Adscripción	Profesores de Tiempo Completo		Profesores de Medio Tiempo		Profesores por Asignatura		Investigadores de Tiempo Completo		Mandos Medios y Superiores		Total
	Masculino	Femenino	Masculino	Femenino	Masculino	Femenino	Masculino	Femenino	Masculino	Femenino	
Agropecuarias (ICAp)											
Instituto de Ciencias de la Salud (ICSa)	17	28	3	4	215	229	63	71	4	2	636
Instituto de Artes (IA)	9	4	2	0	53	40	18	10	2	1	139
Escuela Superior de Tlahuelilpan	2	8	0	0	26	28	8	14	2	2	90
Escuela Superior de Ciudad Sahagún	5	9	0	0	24	20	10	13	3	0	84
Escuela Superior de Actopan	2	11	0	0	34	38	5	11	2	3	106
Escuela Superior de Tizayuca	1	6	0	1	22	22	6	8	2	1	69
Escuela Superior de Huejutla	5	2	0	0	31	22	7	1	3	0	71
Escuela Superior de Tepeji del Río	5	2	0	0	26	20	7	2	2	1	65
Escuela Superior de Zimapán	0	3	0	0	9	14	0	1	3	1	31
Escuela Superior de Apan	3	2	0	0	0	0	8	8	2	0	23
Escuela Superior de Atotonilco de Tula	1	2	0	0	15	17	1	1	2	1	40
Dirección de Servicios Académicos	2	0	0	0	0	0	0	0	2	0	4
Dirección de Bibliotecas y Centros de Información	9	16	0	0	0	1	0	0	1	2	29
Dirección de Cómputo Académico	10	8	0	0	0	0	0	0	1	0	19
Centro de Autoaprendizaje de Idiomas	7	19	0	0	2	1	0	0	2	0	31
Dirección de Laboratorios	3	9	0	1	0	0	0	0	0	1	14
Dirección de Bioterio	2	1	0	0	0	0	0	0	1	0	4
Dirección de Promoción y Educación Deportiva	8	2	0	0	0	0	0	0	3	1	14
Dirección de Servicio Social y Prácticas Profesionales	2	6	0	0	0	0	0	0	2	0	10
Dirección de Promoción Cultural	3	2	0	0	73	35	0	0	1	1	115
Dirección de Radio Universidad	5	2	0	0	0	0	0	0	1	1	9
División de Vinculación	1	2	0	0	0	0	0	0	1	0	4
Dirección de Vinculación con el Sector Social y Productivo	4	1	0	0	0	0	0	0	0	4	9
División de Docencia	1	3	0	0	0	0	0	0	2	0	6
Dirección	2	3	0	0	0	0	0	0	1	1	7

GESTIÓN



(Continuación)

Adscripción	Profesores de Tiempo Completo		Profesores de Medio Tiempo		Profesores por Asignatura		Investigadores de Tiempo Completo		Mandos Medios y Superiores		Total
	Masculino	Femenino	Masculino	Femenino	Masculino	Femeninos	Masculino	Femenino	Masculino	Femenino	
Educación Media Superior y Terminal											
Dirección de Superación Académica	7	5	0	0	0	0	0	0	1	0	13
Dirección de Educación Abierta a Distancia	7	4	0	0	0	0	0	0	2	0	13
Dirección Universitaria de Idiomas	0	4	0	0	0	0	0	0	1	3	8
Dirección de Educación Superior	1	3	0	0	0	0	0	0	2	0	6
Dirección General de Servicios Estudiantiles	1	3	0	0	0	0	0	0	1	0	5
División de Investigación de Posgrado	1	3	0	0	0	0	0	0	2	0	6
Dirección de Posgrado	0	2	0	0	0	0	0	0	1	1	4
Dirección de Investigación	1	0	0	0	0	0	0	0	1	1	3
Dirección de Apoyo PROMEP	2	4	0	0	0	0	0	0	0	1	7
Dirección de Mercadeo de la Ciencia	0	0	0	0	0	0	0	0	0	0	0
División de Extensión	3	1	0	0	0	0	0	0	2	2	8
Dirección de Educación Continua	0	2	0	0	0	1	0	0	0	2	5
Dirección de Ediciones y Publicaciones	3	3	0	0	0	0	0	0	8	0	14
Dirección de Identidad y Eventos Especiales	3	1	0	0	0	0	0	0	3	0	7
División de Administración y Finanzas	0	2	0	0	0	0	0	0	2	2	6
Dirección de Administración de Personal	8	13	0	0	0	0	0	0	8	3	32
Dirección de Servicios Generales	1	0	1	0	0	0	0	0	4	0	6
Dirección de Recursos Materiales	4	10	0	0	0	0	0	0	4	3	21
Dirección de Recursos Financieros	3	8	0	0	0	0	0	0	6	4	21
Rectoría	0	2	0	0	0	0	0	0	9	5	16
Dirección Gestión de la Calidad	0	2	0	0	0	0	0	0	1	0	3
Ex rectores	2	0	0	0	0	0	0	0	0	0	2
Secretaría General	9	8	0	0	0	0	0	0	9	5	31
Dirección de Intercambio Académico	0	2	0	0	0	0	0	0	1	0	3
Dirección de Control Escolar	3	7	0	0	0	0	0	0	3	1	14

GESTIÓN

(Continúa)



(Continuación)

Adscripción	Profesores de Tiempo Completo		Profesores de Medio Tiempo		Profesores por Asignatura		Investigadores de Tiempo Completo		Mandos Medios y Superiores		Total
	Masculino	Femenino	Masculino	Femenino	Masculino	Femeninos	Masculino	Femenino	Masculino	Femenino	
Dirección de Relaciones Interinstitucionales	0	0	0	0	0	0	0	0	1	1	2
Dirección de Protección Civil	1	0	0	0	0	0	0	0	2	0	3
Contraloría	1	5	0	0	0	0	0	0	3	5	14
Defensor Universitario	1	3	0	0	0	0	0	0	1	0	5
Dirección de Comunicación Social	7	5	0	0	0	0	0	0	3	1	16
Dirección de Relaciones Públicas	0	2	0	0	0	1	0	0	1	1	5
Dirección General de Planeación	1	2	0	0	0	0	0	0	3	1	7
Dirección de Proyectos y Obras	8	3	0	0	0	0	0	0	2	0	13
Dirección de Becas y Apoyo Académico	0	2	1	0	0	0	0	0	0	1	4
Dirección de Tutorías	0	4	0	0	0	0	0	0	2	1	7
Dirección de Estudios Estratégicos y Desarrollo Institucional	4	5	0	0	0	0	0	0	0	1	10
Dirección General Jurídica	6	6	0	0	0	0	0	0	2	0	14
Dirección General de Evaluación	2	2	0	0	0	0	0	0	1	1	6
Dirección de Información de Sistemas	12	3	0	0	0	0	0	0	5	0	20
Sindicato de Personal Académico	3	3	0	0	0	0	0	0	0	0	6
Administración de Ciudad Universitaria	2	0	0	0	0	0	0	0	1	0	3
Administración de Centro Cultural la Garza	0	0	0	0	0	0	0	0	1	0	1
Administración del Centro de Extensión Universitaria (CEUNI)	0	2	0	0	0	0	0	0	1	0	3
Administración del Polideportivo	0	0	0	0	0	0	0	0	1	0	1
Dirección de Desarrollo Empresarial	4	4	0	0	0	0	0	0	4	3	15
Administración del Centro de Seminarios	1	0	0	0	0	0	0	0	0	1	2
Servicio Médico Universitario	1	3	0	0	0	0	0	0	2	0	6
Servicios a la Comunidad Empresariales Universitarias	4	6	2	0	0	0	0	0	14	5	31
<b>Total</b>	<b>321</b>	<b>405</b>	<b>17</b>	<b>19</b>	<b>1,107</b>	<b>1,007</b>	<b>442</b>	<b>332</b>	<b>193</b>	<b>83</b>	<b>3,926</b>

GESTIÓN

Fuente: Dirección de Administración de Personal.



## Resumen de personal administrativo (2013)

Personal administrativo	Masculino	Femenino	Total
Tiempo completo	454	439	893
Medio tiempo	5	11	16
<b>Total</b>	<b>459</b>	<b>450</b>	<b>909</b>

Fuente: Dirección de Administración de Personal.

## Personal administrativo por tiempo de dedicación y género (2013)

Unidad académica	Tiempo	Total		Total por unidad académica	Total general
		Masculino	Femenino		
Escuela Preparatoria Número 1	Tiempo completo	15	11	26	29
	Medio tiempo	0	3	3	
Escuela Preparatoria Número 2	Tiempo completo	17	14	31	33
	Medio tiempo	1	1	2	
Escuela Preparatoria Número 3	Tiempo completo	12	7	19	19
	Medio tiempo	0	0	0	
Escuela Preparatoria Número 4	Tiempo completo	7	3	10	10
	Medio tiempo	0	0	0	
Instituto de Ciencias Básicas e Ingeniería (ICBI)	Tiempo completo	0	21	21	21
	Medio tiempo	0	0	0	
Instituto de Ciencias Económico Administrativas (ICEA)	Tiempo completo	13	5	18	19
	Medio tiempo	0	1	1	
Instituto de Ciencias Sociales y Humanidades (ICSHu)	Tiempo completo	11	26	37	37
	Medio tiempo	0	0	0	
Instituto de Ciencias Agropecuarias (ICAp)	Tiempo completo	12	10	22	23
	Medio tiempo	1	0	1	
Instituto de Ciencias de la Salud (ICSa)	Tiempo completo	29	38	67	68
	Medio tiempo	0	1	1	
Escuela Superior de Tlahuelilpan	Tiempo completo	3	3	6	6
	Medio tiempo	0	0	0	
Escuela Superior de Ciudad Sahagún	Tiempo completo	6	2	8	8
	Medio tiempo	0	0	0	
Escuela Superior de Actopan	Tiempo completo	6	6	12	12



Unidad académica	Tiempo	Total		Total por unidad académica	Total general
		Masculino	Femenino		
	Medio tiempo	0	0	0	
Escuela Superior de Tizayuca	Tiempo completo	2	6	8	8
	Medio tiempo	0	0	0	
Escuela Superior de Huejutla	Tiempo completo	4	2	6	6
	Medio tiempo	0	0	0	
Escuela Superior de Tepeji del Río	Tiempo completo	1	6	7	7
	Medio tiempo	0	0	0	
Escuela Superior de Zimapán	Tiempo completo	1	2	3	3
	Medio tiempo	0	0	0	
Escuela Superior de Atotonilco de Tula	Tiempo completo	2	2	4	4
	Medio tiempo	0	0	0	
Escuela Superior de Apan	Tiempo completo	3	3	6	6
	Medio tiempo	0	0	0	
Instituto de Artes (IA)	Tiempo completo	5	2	7	8
	Medio tiempo	0	1	1	
Dirección de Servicios Académicos	Tiempo completo	0	1	1	1
	Medio tiempo	0	0	0	
Dirección de Bibliotecas y Centros de Información	Tiempo completo	15	29	44	46
	Medio tiempo	0	2	2	
Dirección de Centro de Cómputo Académico	Tiempo completo	7	7	14	14
	Medio tiempo	0	0	0	
Dirección de Centro de Autoaprendizaje de Idiomas	Tiempo completo	0	5	5	5
	Medio tiempo	0	0	0	
Dirección de Laboratorios	Tiempo completo	1	1	2	2
	Medio tiempo	0	0	0	
Dirección del Bioterio	Tiempo completo	1	1	2	2
	Medio tiempo	0	0	0	
Dirección de Promoción y Educación Deportiva	Tiempo completo	4	2	6	6
	Medio tiempo	0	0	0	
Dirección de Servicio Social y Prácticas Profesionales	Tiempo completo	16	11	27	27
	Medio tiempo	0	0	0	
Dirección de Promoción Cultural	Tiempo completo	4	1	5	5

(Continúa)





(Continuación)

Unidad académica	Tiempo	Total		Total por unidad académica	Total general
		Masculino	Femenino		
	Medio tiempo	0	0	0	
Dirección de Radio Universidad	Tiempo completo	5	6	11	11
	Medio tiempo	0	0	0	
Consejo Estudiantil	Tiempo completo	1	2	3	3
	Medio tiempo	0	0	0	
División de Vinculación	Tiempo completo	0	1	1	1
	Medio tiempo	0	0	0	
Dirección de Vinculación con el Sector Productivo y Social	Tiempo completo	0	1	1	1
	Medio tiempo	0	0	0	
División de Docencia	Tiempo completo	1	2	3	3
	Medio tiempo	0	0	0	
Dirección de Educación Media Superior y Terminal	Tiempo completo	0	2	2	2
	Medio tiempo	0	0	0	
Dirección de Superación Académica	Tiempo completo	0	1	1	1
	Medio tiempo	0	0	0	
Dirección de Educación Abierta y a Distancia	Tiempo completo	4	11	15	15
	Medio tiempo	0	0	0	
Dirección Universitaria de Idiomas	Tiempo completo	0	2	2	2
	Medio tiempo	0	0	0	
Dirección de Educación Superior	Tiempo completo	0	1	1	1
	Medio tiempo	0	0	0	
General de Servicios Estudiantiles	Tiempo completo	0	4	4	4
	Medio tiempo	0	0	0	
División de Investigación y Posgrado	Tiempo completo	0	2	2	2
	Medio tiempo	0	0	0	
Dirección de Posgrado	Tiempo completo	0	1	1	1
	Medio tiempo	0	0	0	
Dirección de Investigación	Tiempo completo	0	1	1	1
	Medio tiempo	0	0	0	
Dirección de PROMEP	Tiempo completo	0	1	1	1
	Medio tiempo	0	0	0	
División de Extensión	Tiempo completo	9	3	12	12

(Continúa)



(Continuación)

Unidad académica	Tiempo	Total		Total por unidad académica	Total general
		Masculino	Femenino		
	Medio tiempo	0	0	0	
Dirección de Educación Continua	Tiempo completo	2	2	4	4
	Medio tiempo	0	0	0	
Dirección de Ediciones y Publicaciones	Tiempo completo	7	2	9	9
	Medio tiempo	0	0	0	
Dirección de Identidad y Eventos Especiales	Tiempo completo	3	1	4	4
	Medio tiempo	0	0	0	
División de Administración y Finanzas	Tiempo completo	1	1	2	2
	Medio tiempo	0	0	0	
Dirección de Administración de Personal	Tiempo completo	14	14	28	28
	Medio tiempo	0	0	0	
Dirección de Servicios Generales	Tiempo completo	95	3	98	98
	Medio tiempo	0	0	0	
Dirección de Recursos Materiales	Tiempo completo	0	5	5	5
	Medio tiempo	0	0	0	
Dirección de Recursos Financieros	Tiempo completo	5	19	24	24
	Medio tiempo	0	0	0	
Rectoría	Tiempo completo	1	4	5	5
	Medio tiempo	0	0	0	
Secretaría General	Tiempo completo	7	5	12	12
	Medio tiempo	0	0	0	
Dirección de Intercambio Académico	Tiempo completo	0	3	3	3
	Medio tiempo	0	0	0	
Dirección de Control Escolar	Tiempo completo	7	22	29	29
	Medio tiempo	0	0	0	
Dirección de Relaciones Interinstitucionales	Tiempo completo	0	2	2	2
	Medio tiempo	0	0	0	
Dirección de Protección Civil	Tiempo completo	0	1	1	1
	Medio tiempo	0	0	0	
Contraloría de la Gestión Universitaria	Tiempo completo	0	0	0	1
	Medio tiempo	0	1	1	
Defensor Universitario	Tiempo completo	0	1	1	1

(Continúa)



(Continuación)

Unidad académica	Tiempo	Total		Total por unidad académica	Total general
		Masculino	Femenino		
	Medio tiempo	0	0	0	
Dirección de Comunicación Social	Tiempo completo	5	4	9	9
	Medio tiempo	0	0	0	
Dirección de Relaciones Públicas	Tiempo completo	0	1	1	1
	Medio tiempo	0	0	0	
Dirección General de Planeación	Tiempo completo	0	1	1	1
	Medio tiempo	0	0	0	
Dirección de Proyectos y Obras	Tiempo completo	1	1	2	2
	Medio tiempo	0	0	0	
Dirección de Tutorías	Tiempo completo	0	3	3	3
	Medio tiempo	0	0	0	
Dirección General Jurídica	Tiempo completo	1	3	4	4
	Medio tiempo	0	0	0	
Dirección General de Evaluación	Tiempo completo	0	2	2	2
	Medio tiempo	0	0	0	
Dirección de Información y Sistemas	Tiempo completo	1	2	3	4
	Medio tiempo	0	1	1	
Sindicato Único de Trabajadores de la UAEH	Tiempo completo	5	7	12	12
	Medio tiempo	0	0	0	
Sindicato de Personal Académico de la UAEH	Tiempo completo	1	3	4	4
	Medio tiempo	0	0	0	
Administración de Ciudad Universitaria	Tiempo completo	43	29	72	72
	Medio tiempo	0	0	0	
Administración de Edificio Central	Tiempo completo	9	7	16	17
	Medio tiempo	1	0	1	
Administración del Centro de Extensión Universitaria	Tiempo completo	14	5	19	19
	Medio tiempo	0	0	0	
Villa Deportiva	Tiempo completo	3	0	3	3
	Medio tiempo	0	0	0	
Seminarios	Tiempo completo	3	8	11	11
	Medio tiempo	0	0	0	
Dirección de Desarrollo Empresarial	Tiempo completo	2	2	4	4

(Continúa)



(Continuación)

Unidad académica	Tiempo	Total		Total por unidad académica	Total general
		Masculino	Femenino		
	Medio tiempo	0	0	0	
Orquesta Sinfónica	Tiempo completo	2	1	3	3
	Medio tiempo	0	0	0	
Empresas Universitarias Seminarios	Tiempo completo	2	4	6	7
	Medio tiempo	1	0	1	
Empresas Universitarias Editoriales	Tiempo completo	1	0	1	2
	Medio tiempo	1	0	1	
Empresas Universitarias Servicios Médicos	Tiempo completo	0	0	0	0
	Medio tiempo	0	0	0	
Servicios a la Comunidad Empresas Universitarias	Tiempo completo	2	3	5	5
	Medio tiempo	0	0	0	
Total General					909

Fuente: Dirección de Administración de Personal.

## Infraestructura 2013

### Superficie total de terreno en metros cuadrados y hectáreas (2013)

Dependencia	Superficie del terreno			
	Metros cuadrados (m <sup>2</sup> )	% del total	Hectáreas	% del total
Rancho Universitario	744,174.00	32.44	74.42	32.44
Ciudad del Conocimiento	304,434.00	13.27	30.44	13.27
Instituto de Ciencias Sociales y Humanidades (ICSHu)	159,644.60	6.96	15.96	6.96
Instituto de Ciencias Económicas y Administrativas (ICEA, La Concepción)	143,351.50	6.25	14.34	6.25
Instituto de Ciencias de la Salud (ICSa)	128,729.30	5.61	12.87	5.61
Escuela Superior de Zimapán	81,672.00	3.56	8.17	3.56
Escuela Superior de Apan	72,217.94	3.15	7.22	3.15
Escuela Preparatoria Número 2	62,449.50	2.72	6.24	2.72
Ex panteón de Actopan (El Efe)	59,836.00	2.61	5.98	2.61
Escuela Superior de Tizayuca	58,059.81	2.53	5.81	2.53
Escuela Preparatoria Número 3	56,634.43	2.47	5.66	2.47
Centro de Extensión Universitaria	52,458.00	2.29	5.25	2.29
Escuela Superior de Huejutla	49,782.50	2.17	4.98	2.17
Escuela Superior de Actopan	49,364.94	2.15	4.94	2.15
Escuela Superior de Tepeji del Río	40,362.67	1.76	4.04	1.76
Escuela Preparatoria Número 4	39,460.47	1.72	3.95	1.72
Escuela Superior de Tlahuelilpan	34,527.50	1.51	3.45	1.51
Torres de Rectoría	34,000.00	1.48	3.40	1.48
Escuela Superior de Ciudad Sahagún	24,892.00	1.09	2.48	1.09

(Continúa)



(Continuación)

Dependencia	Superficie del terreno			
	Metros cuadrados (m <sup>2</sup> )	% del total	Hectáreas	% del total
Escuela Preparatoria Número 1	16,614.50	0.72	1.66	0.72
Ex Hospital Civil	16,235.00	0.71	1.62	0.71
CEUEH-Fundación-Radio Universidad-Editorial Universitaria	12,928.28	0.56	1.29	0.56
Archivo y Biblioteca Memorial	11,631.19	0.51	1.16	0.51
Centro Cultural y Deportivo de la UAEH	9,148.41	0.4	0.91	0.4
Centro Cultural Universitario la Garza	9,045.88	0.39	0.90	0.39
Escuela Superior de Atotonilco de Tula	8,568.80	0.37	0.86	0.37
Instituto de Artes (IA)	6,492.00	0.28	0.65	0.28
SPAUAEH - Guardería	3,050.16	0.13	0.31	0.13
Casa en Mineral del Chico	1,620.00	0.07	0.16	0.07
Casa Grande Real del Monte	1,027.88	0.04	0.10	0.04
Centro Lenguas Tulancingo	600.00	0.03	0.06	0.03
Centro Cultural Pachuca	437.06	0.02	0.04	0.02
Dirección de Servicio Social	198.97	0.01	0.02	0.01
<b>Total</b>	<b>2,293,649.29</b>	<b>100%</b>	<b>229.36</b>	<b>100%</b>

Fuente: Dirección de Proyectos y Obras.

### Terrenos adquiridos en 2013

Terrenos nuevos	Metros cuadrados (m <sup>2</sup> )	Hectáreas
Terreno (El Amaque)	24,282.86	2.43
Terreno anexo a Torres de Rectoría	40,001.81	4.00
<b>Total</b>	<b>64,284.67</b>	<b>6.43</b>

Fuente: Dirección de Proyectos y Obras.

### Superficie y construcción en metros cuadrados (m<sup>2</sup>) por instituto (2013)

Instituto	Terreno construido (m <sup>2</sup> )	Construcción (m <sup>2</sup> )
Ciudad del Conocimiento	33,219.54	33,815.27
Instituto de Ciencias de la Salud (ICSa)	27,175.67	38,802.47
Instituto de Ciencias Básicas e Ingeniería (ICBI)	25,220.65	33,209.07
Instituto de Ciencias Agropecuarias (ICAp)	19,475.73	23,159.66
Polideportivo	9,300.00	13,300.00
Plaza Central	8,925.00	
Instituto de Ciencias Económico Administrativas (ICEA, La Concepción)	8,637.37	24,738.77
Instituto de Ciencias Sociales y Humanidades (ICSHu)	8,414.92	16,213.37
Instituto de Ciencias Económico Administrativas	7,352.41	11,481.89

(Continúa)



(Continuación)

Instituto	Terreno construido (m <sup>2</sup> )	Construcción (m <sup>2</sup> )
(ICEA)		
Ex hospital Civil	6,272.24	6,867.24
Instituto de Ciencias de la Salud (ICSa) 5 <sup>a</sup> etapa (1 <sup>a</sup> parte)	5,288.76	5,288.76
Biblioteca Central	4,691.00	4,691.00
Centro de Investigación Avanzada en Ingeniería Industrial (CIAII)	4,596.29	4,169.77
Rancho Universitario	4,471.31	4,471.31
Instituto de Ciencias de la Salud (ICSa) 2 <sup>a</sup> etapa	3,673.50	7,234.00
Centro de Investigaciones en Materiales y Metalurgia (CIMM)	3,230.00	3,260.00
Instituto de Artes (IA)	3,210.45	3,895.21
Instituto de Ciencias de la Salud (ICSa) 3 <sup>a</sup> etapa (2 <sup>a</sup> parte)	3,074.25	4,098.08
Centro de Investigaciones Químicas (CIQ)	3,028.50	2,778.50
CEDICSO 2 <sup>a</sup> etapa	2,913.72	5,827.44
CEVIDE	2,800.00	7,617.73
Módulo de Laboratorios y Talleres	2,726.00	5,640.00
Instituto de Ciencias Básicas e Ingeniería (ICBI) – Odontología -Administración	2,680.00	2,680.00
Instituto de Ciencias de la Salud (ICSa) 1 <sup>a</sup> . etapa	2,615.00	4,713.00
CEDICSO 3 <sup>a</sup> etapa	2,406.38	4,728.52
Instituto de Ciencias Agropecuarias (Establos)	2,400.00	2,400.00
Instituto de Ciencias de la Salud (ICSa) 4 <sup>a</sup> etapa	2,216.75	4,433.50
Instituto de Ciencias de la Salud (ICSa) 3 <sup>a</sup> etapa (1 <sup>a</sup> parte)	2,132.72	4,265.44
CEDICSO 1 <sup>a</sup> etapa	2,089.82	4,581.00
Centro de Investigaciones Biológicas (CIB)	1,943.87	2,721.55
Módulo A Centro de Investigaciones Biológicas (CIB)	1,757.37	2,911.35
Anexo 1 Instituto de Ciencias Básicas e Ingeniería (ICBI)	1,757.37	2,911.35
Módulo A Instituto de Ciencias Básicas e Ingeniería (ICBI)	1,757.37	2,911.35
Anexo 1 (Trabajo Social)	1,757.37	2,911.35
Servicios (Planta de tratamiento y de emergencia)	1,609.21	1,609.21
Servicios (bombas/subestaciones)	1,424.61	1,424.61
Real del Monte (1 <sup>a</sup> y 2 <sup>a</sup> etapas)	1,342.00	1,342.00
Policlínica	1,277.25	1,277.25
Centro de Investigación en Tecnologías de Información y Sistemas (CITIS)	1,128.00	2,256.00
Anexo 8 (Servicios Administrativos)	1,119.07	1,119.07
Anexo 1 (Economía)	1,040.58	4,162.32
Anexo 2 (Contabilidad)	1,040.58	4,162.32
Anexo 3 (Administración)	1,040.58	4,162.32
Anexo 9 (Edificio de Comercio)	1,040.58	4,162.32
Anexo 10 (Edificio de Mercadotecnia)	1,040.58	4,162.32
CIAF (ICAp)	1,001.72	1,897.42

(Continúa)



(Continuación)

Instituto	Terreno construido (m <sup>2</sup> )	Construcción (m <sup>2</sup> )
Módulo de Servicios Académicos (Módulo de aulas)	967.00	967.00
Real del Monte (3ª etapa)	958.06	958.06
Anexo 4 Instituto de Ciencias Básicas e Ingeniería (ICBI) (Módulo Aulas Arquitectura)	947.15	1,561.50
Anexo 3 Instituto de Ciencias Básicas e Ingeniería (ICBI) (Módulo Aulas Telecomunicaciones)	947.13	1,771.66
Instituto de Ciencias de la Salud ICSa 5ª etapa (2ª parte)	903.45	903.45
Anexo Centro de Investigaciones en Matemáticas Avanzadas (CIMA)	897.60	897.60
Anexo 6 (Gastronomía)	857.77	1,577.29
Anexo 2 Instituto de Ciencias Básicas e Ingeniería (ICBI)	818.40	818.40
Centro de Investigaciones en Matemáticas Avanzadas (CIMA)	818.40	818.40
Anexo 2 (Comercio Exterior)	818.40	818.40
Anexo 3 (Economía)	818.40	818.40
Veterinaria 2	795.05	2,480.39
Anexo 5 (Aulas de posgrado)	790.00	1,338.90
Anexo 6 (Servicios estudiantiles)	787.78	787.78
Edificio de aulas de usos múltiples	777.00	777.00
Módulo B (Laboratorios y aulas)	749.59	818.40
Servicios Generales	737.32	737.32
Veterinaria 1	736.74	1,266.78
Talleres con caseta y cuarto de máquinas	732.62	1,012.22
Centro de Autoacceso	703.00	1,406.00
Anexo 4 (Módulo Aulas Isópticas)	553.10	1,106.20
Módulo A (Administración, aulas y cafetería)	535.80	610.76
Anexo 4 (Audiovisual I)	517.46	517.46
Anexo 5 (Audiovisual II)	517.46	517.46
Anexo 7 (Servicios Académicos)	492.70	985.40
Química en Alimentos	451.35	396.55
Módulo I (Audiovisual, laboratorios y sanitarios)	399.73	470.53
Módulo C (Laboratorios de cómputo y curtido)	276.15	356.12
Cafetería	250.00	250.00
Módulo D (Talleres de cárnicos y frutas)	221.57	259.61
Módulo H (Biblioteca)	208.50	417.00
Hidroneumático	182.00	182.00
Biblioteca	177.77	582.93
Centro de Innovación para el Desarrollo y Capacitación en Materiales Educativos (CIDECAE)	123.20	246.44
Módulo G (Taller de granos y semillas)	119.39	119.39
Módulo E (Taller de lácteos)	115.12	130.61
Módulo F (Taller de fermentación)	104.43	104.43
Centro de copiado	99.40	99.40
Planta de emergencia e hidroneumático	86.06	102.34

(Continúa)



(Continuación)

Instituto	Terreno construido (m <sup>2</sup> )	Construcción (m <sup>2</sup> )
Almacén de reactivos y sustancias inflamables del CIB	50.00	50.00
Cuarto de máquinas	40.00	40.00
Subestación		71.41
<b>Total por institutos</b>	<b>132,706.74</b>	<b>185,315.71</b>

Fuente: Dirección de Proyectos y Obras.

**Módulos, aulas, talleres, laboratorios, cubículos y bibliotecas por instituto (2013)**

Instituto	Módulos	Aulas	Talleres	Laboratorios	Cubículos	Bibliotecas
<b>Ciudad del Conocimiento</b>	<b>21</b>	<b>38</b>	<b>3</b>	<b>1</b>	<b>96</b>	<b>1</b>
CEVIDE	1	21			58	
Instituto de Ciencias Básicas e Ingeniería (ICBI)-Odontología-Administración	4	11		1		
Biblioteca Central	1				23	1
Centro de Autoacceso	1	6			15	
Polideportivo	1					
Cafetería	1					
Servicios generales	1		3			
Centro de copiado	1					
Servicios (bombas/subestaciones)	4					
Servicios (planta de tratamiento y de emergencia)	6					
Plaza Central						
Acceso principal y barda perimetral						
<b>Instituto de Ciencias Básicas e Ingeniería (ICBI)</b>	<b>16</b>	<b>105</b>	<b>9</b>	<b>68</b>	<b>187</b>	<b>6</b>
Módulo A	1	14			8	
Anexo 1 ICBI	1	16			12	
Anexo 2 ICBI	1	8		3	3	
Anexo 3 ICBI	1	20			5	
Anexo 4 ICBI	1	16			4	
Centro de Investigaciones en Matemáticas Aplicadas (CIMA)	1			1	19	1
Anexo Centro de Investigaciones en Matemáticas Aplicadas (CIMA)	1	4		2		1
Centro de Investigaciones Químicas (CIQ)	1	2		10	31	1
Centro de Investigaciones Biológicas (CIB)	1	2		15	4	

(Continúa)





(Continuación)

Instituto	Módulos	Aulas	Talleres	Laboratorios	Cubículos	Bibliotecas
Centro de Investigación en Tecnologías de Información y Sistemas (CITIS)	1	4		6	56	1
Centro de Investigaciones en Materiales y Metalurgia (CIMM)	1	4	3	11		1
Centro de Investigación Avanzada en Ingeniería Industrial (CIAII)	1	11	1	9	32	1
Química en alimentos	1					
Módulo de Laboratorios y Talleres	1		5	11	12	
Almacén de reactivos y sustancias inflamables del CIB	1					
Centro de Innovación para el Desarrollo y Capacitación en Materiales Educativos (CIDECAE)	1	4			1	
<b>Instituto de Ciencias Económico Administrativas (ICEA)</b>	<b>7</b>	<b>77</b>	<b>1</b>	<b>3</b>	<b>51</b>	<b>0</b>
Módulo A	1	15			16	
Anexo 1 (Trabajo Social)	1	11	1	1	21	
Anexo 2 (Comercio Exterior)	1	7			4	
Anexo 3 (Economía)	1	7			5	
Anexo 4 (Módulo Aulas Isópticas)	1	11				
Anexo 5 (Aulas de posgrado)	1	11				
Anexo 6 (Gastronomía)	1	15		2	5	
<b>Instituto de Ciencias Económico Administrativas (ICEA la concepción)</b>	<b>10</b>	<b>96</b>	<b>0</b>	<b>0</b>	<b>109</b>	<b>1</b>
Anexo 1 (Economía)	1	19			20	
Anexo 2 (Contabilidad)	1	19			20	
Anexo 3 (Administración)	1	19			20	
Anexo 4 (Audiovisual I)	1	1				
Anexo 5 (Audiovisual II)	1	1				
Anexo 6 (Servicios estudiantiles)	1				4	
Anexo 7 (Servicios Académicos)	1	1				1
Anexo 8 (Servicios Administrativos)	1				10	
Anexo 9 (Edificio de Comercio Exterior)	1	19			21	
Anexo 10 (Edificio de Mercadotecnia)	1	17			24	
<b>Instituto de Ciencias de la Salud (ICSa)</b>	<b>36</b>	<b>111</b>	<b>0</b>	<b>55</b>	<b>101</b>	<b>2</b>
Ex hospital Civil	17	26		6		1
ICSa 1ª etapa	2	8		20	29	
ICSa 2ª etapa	3	16		3	27	1

(Continúa)



(Continuación)

Instituto	Módulos	Aulas	Talleres	Laboratorios	Cubículos	Bibliotecas
ICSa 3ª etapa (1ª parte)	3	28				
ICSa 3ª etapa (2ª parte)	3				24	
ICSa 4ª etapa	3	16		19		
ICSa 5ª etapa (1ª parte)	2	6		7	12	
ICSa 5ª etapa (2ª parte)	1	5			9	
Hidroneumático	1					
Edificio de usos múltiples	1	6				
<b>Instituto de Ciencias Sociales y Humanidades (ICSHu)</b>	<b>5</b>	<b>67</b>	<b>6</b>	<b>0</b>	<b>60</b>	<b>3</b>
CEDICSO 1ª etapa	1	7			18	1
CEDICSO 2ª etapa	1	18			10	1
CEDICSO 3ª etapa	2	34	6		29	1
Módulo de Servicios Académicos (Módulo de aulas)	1	8			3	
<b>Instituto de Ciencias Agropecuarias (ICAp)</b>	<b>25</b>	<b>23</b>	<b>7</b>	<b>41</b>	<b>27</b>	<b>2</b>
Módulo A (Administración, aulas y cafetería)	1	6				
Módulo B (Laboratorios y aulas)	1	6		2		
Módulo C (Laboratorios de cómputo y curtido)	1		1			
Módulo D (Talleres de cárnicos y frutas)	1		2			
Módulo E (Taller de lácteos)	1		1			
Módulo F (Taller de fermentación)	1		1		2	
Módulo G (Taller de granos y semillas)	1		1			
Módulo H (Biblioteca)	1					1
Módulo I (Audiovisual, laboratorios y sanitarios)	1		1	1		
Rancho	10					
Establos	1					
CIAF	1	3		12	14	1
Veterinaria 1	1	2		9	2	
Veterinaria 2	1	5		9	9	
Policlínica	1	1		8		
<b>Instituto de Artes (IA)</b>	<b>9</b>	<b>41</b>	<b>10</b>	<b>0</b>	<b>2</b>	<b>1</b>
Mineral del Monte (1ª y 2ª etapas)	7	16	4			
Mineral del Monte (3ª etapa)		24				
Biblioteca	1					1
Talleres con caseta y cuarto de máquinas	1	1	6		2	
<b>Total</b>	<b>130</b>	<b>556</b>	<b>36</b>	<b>168</b>	<b>633</b>	<b>16</b>

Fuente: Dirección de Proyectos y Obras.



## Áreas de cómputo y canchas deportivas por instituto (2013)

Instituto	Áreas de cómputo	Áreas deportivas
Instituto de Ciencias Básicas e Ingeniería (ICBI)	2	1
Instituto de Ciencias Económicas y Administrativas (ICEA) La Concepción	0	1
Instituto de Ciencias Económicas y Administrativas (ICEA)	6	0
Instituto de Ciencias de la Salud (ICSa)	1	1
Instituto de Ciencias Sociales y Humanidades (ICSHu)	2	2
Instituto de Ciencias Agropecuarias (ICAp)	2	1
Instituto de Artes (IA)	0	0
<b>Total</b>	<b>13</b>	<b>6</b>

Fuente: Dirección de Proyectos y Obras.

## Superficie y construcción en metros cuadrados de escuelas superiores (2013)

Escuela Superior	Terreno construido (m <sup>2</sup> )	Construcción (m <sup>2</sup> )
<b>Escuela Superior de Actopan</b>	<b>3,292.30</b>	<b>4,945.07</b>
Actopan (1ª etapa)	953.30	1461.48
Actopan (2ª etapa)	1026.02	730.74
Actopan (3ª etapa)	937.02	1599.00
Cafetería	249.49	249.49
Módulo de Cámara de Gessel	105.64	152.79
Cuarto de máquinas	20.83	20.83
Actopan (8 aulas)		730.74
<b>Escuela Superior de Huejutla</b>	<b>3,559.89</b>	<b>3,559.89</b>
Módulo A (auditorio, bibliotecas, cafetería, administración)	1676.59	1676.59
Módulo B (aulas)	905.65	905.65
Módulo C (aulas)	905.65	905.65
Cuarto de máquinas y subestación	72.00	72.00
<b>Escuela Superior de Ciudad Sahagún</b>	<b>3,577.62</b>	<b>6,280.57</b>
Módulo A (aulas)	397.54	1192.62
Módulo B (aulas)	309.72	920.16
Módulo C (laboratorios y cafetería)	465.49	465.49
Módulo D (aulas)	280.27	312.31
Módulo E	176.78	176.78
Módulo F (biblioteca y auditorio)	659.78	1296.73
Módulo G (aulas)	309.72	929.16
Módulo H (área administrativa)	119.07	119.07
Módulo I (laboratorio y aulas)	426.84	426.84
Módulo J (laboratorio)	432.41	432.41
<b>Escuela Superior de Tepeji del Río</b>	<b>3,537.90</b>	<b>3,537.90</b>
Módulo A (administración y laboratorios)	412.55	412.55
Módulo B (biblioteca)	923.02	923.02
Módulo C (auditorio)	341.03	341.03
Módulo D (aulas)	905.65	905.65
Módulo E (aulas)	905.65	905.65
Cisterna y cuarto de máquinas	50.00	50.00

(Continúa)



(Continuación)

Escuela Superior	Terreno construido (m <sup>2</sup> )	Construcción (m <sup>2</sup> )
<b>Escuela Superior de Tizayuca</b>	<b>2,553.03</b>	<b>4,246.44</b>
Tizayuca (1ª etapa)	1741.37	2772.40
Tizayuca (2ª etapa)	811.66	1474.04
<b>Escuela Superior de Tlahuelilpan</b>	<b>4,295.11</b>	<b>5,183.24</b>
Tlahuelilpan	3,663.70	4,551.83
Módulo de 8 aulas	631.41	631.41
<b>Escuela Superior de Zimapán</b>	<b>1,048.74</b>	<b>1,578.78</b>
Módulo A (1ª etapa)	736.74	1266.78
Módulo B (taller y biblioteca)	312.00	312.00
<b>Escuela Superior de Atotonilco de Tula</b>	<b>2,042.91</b>	<b>2,994.81</b>
Módulo A (administración y biblioteca)	523.67	702.00
Módulo B y C (aulas)	656.22	1377.98
Módulo D y E	705.84	757.65
Teatro al aire libre	157.28	157.18
<b>Escuela Superior de Apan</b>	<b>1,892.60</b>	<b>3,785.19</b>
<b>Total</b>	<b>25,800.10</b>	<b>36,111.89</b>

Fuente: Dirección de Proyectos y Obras.

### Módulos, aulas, talleres, laboratorios, cubículos y bibliotecas de escuelas superiores (2013)

Escuela Superior	Módulos	Aulas	Talleres	Laboratorios	Cubículos	Bibliotecas
<b>Escuela Superior de Actopan</b>	<b>6</b>	<b>40</b>			<b>11</b>	<b>1</b>
Actopan (1ª etapa)	1	4				1
Actopan (2ª etapa)	1	8			3	
Actopan (3ª etapa)	1	20			4	
Cafetería	1					
Módulo de Cámara de Gessel	1					
Cuarto de máquinas	1					
Actopan (8 aulas)		8			4	
<b>Escuela Superior de Huejutla</b>	<b>7</b>	<b>24</b>			<b>18</b>	<b>1</b>
Módulo A (auditorio, bibliotecas, cafetería, administración)	3				18	1
Módulo B (aulas)	1	12				
Módulo C (aulas)	1	12				
Cuarto de máquinas y subestación	2					
<b>Escuela Superior de Ciudad Sahagún</b>	<b>10</b>	<b>50</b>	<b>0</b>	<b>5</b>	<b>7</b>	<b>1</b>
Módulo A (aulas)	1	20			2	
Módulo B (aulas)	1	12				
Módulo C (laboratorios y cafetería)	1	1		3	3	
Módulo D (aulas)	1	2				
Módulo E	1					
Módulo F (biblioteca y auditorio)	1					1
Módulo G (aulas)	1	12				
Módulo H (área administrativa)	1					
Módulo I (laboratorio y aulas)	1	3		1	1	
Módulo J (laboratorio)	1			1	1	
<b>Escuela Superior de Tepeji del Río</b>	<b>7</b>	<b>24</b>	<b>0</b>	<b>3</b>	<b>6</b>	<b>1</b>
Módulo A (administración y	1			2		

(Continúa)



(Continuación)

Escuela Superior	Módulos	Aulas	Talleres	Laboratorios	Cubículos	Bibliotecas
laboratorios)						
Módulo B (biblioteca)	1			1	6	1
Módulo C (auditorio)	1					
Módulo D (aulas)	1	12				
Módulo E (aulas)	1	12				
Cisterna y cuarto de máquinas	2					
<b>Escuela Superior de Tizayuca</b>	<b>2</b>	<b>22</b>	<b>0</b>	<b>5</b>	<b>6</b>	<b>1</b>
Tizayuca (1ª etapa)	1	12		1	6	1
Tizayuca (2ª etapa)	1	10		4		
<b>Escuela Superior de Tlahuelilpan</b>	<b>2</b>	<b>23</b>	<b>0</b>	<b>6</b>	<b>7</b>	<b>1</b>
Tlahuelilpan	1	15		6	7	1
Módulo de 8 aulas	1	8				
<b>Escuela Superior de Zimapán</b>	<b>2</b>	<b>10</b>	<b>1</b>	<b>0</b>	<b>0</b>	<b>2</b>
Módulo A (1ª etapa)	1	10				1
Módulo B (taller y biblioteca)	1		1			1
<b>Escuela Superior de Atotonilco de Tula</b>	<b>6</b>	<b>12</b>	<b>0</b>	<b>1</b>	<b>3</b>	<b>1</b>
Módulo A (administración y biblioteca)	1					1
Módulo B y C (aulas)	1	12				
Módulo D y E	1				3	
Teatro al aire libre	1					
<b>Escuela Superior de Apan</b>	<b>1</b>	<b>16</b>	<b>0</b>	<b>3</b>	<b>11</b>	<b>1</b>
<b>Total</b>	<b>43</b>	<b>221</b>	<b>1</b>	<b>23</b>	<b>69</b>	<b>10</b>

Fuente: Dirección de Proyectos y Obras.

### Áreas de cómputo, centros de autoaprendizaje y canchas deportivas de escuelas superiores (2013)

Escuela Superior	Áreas de cómputo	Centros de autoaprendizaje	Áreas deportivas
Escuela Superior de Actopan	2	0	3
Escuela Superior de Huejutla	2	1	1
Escuela Superior de Ciudad Sahagún	2	0	1
Escuela Superior de Tepeji del Río	2	0	1
Escuela Superior de Tizayuca	3	0	1
Escuela Superior de Tlahuelilpan	2	0	1
Escuela Superior de Zimapán	2	0	1
Escuela Superior de Atotonilco de Tula	1	1	1
Escuela Superior de Apan	0	1	0
<b>Total</b>	<b>16</b>	<b>3</b>	<b>10</b>

Fuente: Dirección de Proyectos y Obras.

**Superficie y construcción en metros cuadrados de escuelas preparatorias (2013)**

Escuela	Terreno construido (m <sup>2</sup> )	Construcción (m <sup>2</sup> )
Escuela Preparatoria Número 1	6,158.36	7,344.02
Escuela Preparatoria Número 2	7,513.31	9,657.64
Escuela Preparatoria Número 3	2,993.62	4,945.56
Escuela Preparatoria Número 4	3,191.77	3,939.53
<b>Total</b>	<b>19,857.06</b>	<b>25,886.75</b>

Fuente: Dirección de Proyectos y Obras.

**Módulos, aulas, laboratorios y bibliotecas de escuelas preparatorias (2013)**

Escuela	Módulos	Aulas	Laboratorios	Bibliotecas
Escuela Preparatoria Número 1	18	21	4	1
Escuela Preparatoria Número 2	17	36	3	1
Escuela Preparatoria Número 3	10	18	4	1
Escuela Preparatoria Número 4	9	18	2	1
<b>Total</b>	<b>54</b>	<b>93</b>	<b>13</b>	<b>4</b>

Fuente: Dirección de Proyectos y Obras.

**Áreas de cómputo, centros de lenguas y áreas deportivas de escuelas preparatorias (2013)**

Escuela	Áreas de cómputo	Centros de lenguas	Áreas deportivas
Escuela Preparatoria Número 1	4	1	7
Escuela Preparatoria Número 2	5	1	3
Escuela Preparatoria Número 3	3	1	0
Escuela Preparatoria Número 4	5	1	2
<b>Total</b>	<b>17</b>	<b>4</b>	<b>12</b>

Fuente: Dirección de Proyectos y Obras.

**Superficie y construcción en metros cuadrados de otros proyectos (2013)**

Proyecto	Terreno construido (m <sup>2</sup> )	Construcción (m <sup>2</sup> )
CEUNI	11,381.66	16,373.45
Aula Magna	1,184.99	1,514.25
Centro de Cómputo	1,055.25	2,436.64
Casa de Huéspedes	937.75	1,072.71
Centro de Convenciones	2,592.50	3,583.29

(Continúa)



(Continuación)

Proyecto	Terreno construido (m <sup>2</sup> )	Construcción (m <sup>2</sup> )
Alberca	690.00	690.00
Centro de Seminarios	660.00	660.00
Vestidores, gimnasio, cuarto de máquinas y baños	1,166.00	1,166.00
Patronato Universitario	821.17	1,530.56
Estacionamiento	2,274.00	3,720.00
Centro Cultural Universitario La Garza	5,464.34	9,269.58
Torres de Rectoría	1,541.20	9,828.40
Consejo Estudiantil-Radio-Fundación-Editorial	2,369.15	2,856.41
Consejo Estudiantil	692.21	692.21
Fundación Universitaria	365.22	696.23
Radio Universidad	148.45	148.45
Editorial Universitaria	625.00	781.25
Centro de Capacitación	306.00	306.00
Servicio Médico	97.00	97.00
Aula de Telecomunicaciones	52.27	52.27
Laboratorio Clínico en Fundación Hidalguense	83.00	83.00
Archivo General	2,998.70	3,443.97
Biblioteca Memorial	340.00	340.00
Archivo general 1ª etapa	2,658.70	2,136.99
Archivo general 2ª etapa		966.98
Centro Cultural y Deportivo ex Real del Monte	2,116.42	3,219.53
Alberca, salón de eventos, vestidores y restaurant	2,116.42	3,219.53
Canchas deportivas		
Servicio Social	198.97	340.68
Villa Olímpica	671.58	1,227.19
Módulo Administrativo	173.59	347.18
Módulo I (vestidores)	246.13	304.15
Módulo J (cafetería)	251.86	575.86
Canchas deportivas		
Centro Cultural Pachuca	437.06	584.54
SPAUEAH - Guardería	1,238.28	1,711.24
Centro de Lenguas Tulancingo	520.37	520.37
Casa en Mineral del Chico	485.25	485.25
Casa Grande de Mineral del Monte	640.00	1,280.00
<b>Total</b>	<b>30,062.98</b>	<b>51,140.61</b>

Fuente: Dirección de Proyectos y Obras.



## Servicios académicos

### Autoaprendizaje de idiomas (2013)

#### Servicios atendidos por los centros de autoaprendizaje de idiomas

Servicio	Pachuca	Actopan	Tizayuca	Tlahuelilpan	Ciudad Sahagún	Zimapan	Atotonilco de Tula	Huejutla de Reyes	Mineral del Monte	Tepeji del Río	ICEA	Apan	ICAP	Prepa 1	Prepa 2	Prepa 3	Prepa 4	Total
Audio	20,657	0	3,803	500	638	687	0	0	606	4,120	0	0	1,163	0	23,928	0	0	56,102
Asesorías	314	0	0	0	290	0	0	0	0	406	0	0	0	0	0	0	0	966
Cómputo multilingüe	35,381	13,995	2,349	514	1,397	633	1,634	4,401	1,887	10,862	23,779	514	2,534	18,837	5,877	4,031	5,976	134,601
Cómputo multimedia	39,260	0	0	0	0	0	0	0	0	0	0	0	0	0	0	0	0	39,260
Cómputo francés	9,475	0	447	0	0	0	0	0	0	21	2,887	0	0	0	0	0	0	12,830
Lectura francés	4,189	0	1,971	0	0	0	0	0	0	0	2,119	0	0	0	30	0	0	8,309
Audio francés	0	0	557	0	0	0	0	0	0	0	0	0	0	0	21	0	0	578
Video francés	0	0	693	0	0	0	0	0	0	0	0	0	0	0	25	0	0	718
Juegos de vocabulario	7,070	0	0	0	793	227	0	0	0	0	0	0	0	0	4,893	0	0	12,983
Sala de lectura	24,428	8,508	8,072	4,704	5,027	696	1,308	8,507	3,878	8,629	17,987	0	4,157	0	31,123	0	0	127,024
Karaoke	9,512	1,973	121	255	383	737	621	2,091	0	0	4,349	0	0	0	255	0	0	20,297
Video individual	0	25	4,931	1,972	396	550	0	0	140	0	0	0	0	0	21,953	0	0	29,967
Video grupal	0	1,806	2	0	0	653	0	852	0	0	928	0	0	0	18,027	0	0	22,268
Apoyo gramatical	496	0	0	0	0	0	0	0	0	0	480	0	0	0	0	0	0	976
Expresión oral	1,245	0	59	0	0	0	0	0	0	0	395	0	0	0	0	0	0	1,699
Apoyo gramatical francés	100	0	0	0	0	0	0	0	0	0	0	0	0	0	0	0	0	100
Karaoke francés	0	0	10	0	0	0	0	0	0	0	0	0	0	0	0	0	0	10
Apoyo gramatical italiano	10	0	0	0	0	0	0	0	0	0	0	0	0	0	0	0	0	10
Cómputo para docentes	325	0	0	0	0	0	0	0	0	0	0	0	0	0	0	0	0	325
Audio para docentes	479	0	0	0	0	0	0	0	0	0	0	0	0	0	0	0	0	479
Multimedia para docentes	1,194	0	0	0	0	0	0	0	0	0	0	0	0	0	0	0	0	1,194
Sala de lectura para docentes	316	0	0	0	0	0	0	0	0	0	0	0	0	0	0	0	0	316
Expresión oral para docentes	56	0	0	0	0	0	0	0	0	0	0	0	0	0	0	0	0	56
TOEFL	0	679	0	0	0	0	0	0	0	0	0	0	0	0	0	0	0	679
<b>Total</b>	<b>154,507</b>	<b>26,986</b>	<b>23,015</b>	<b>7,945</b>	<b>8,924</b>	<b>4,183</b>	<b>3,563</b>	<b>15,851</b>	<b>6,511</b>	<b>24,038</b>	<b>52,924</b>	<b>514</b>	<b>7,854</b>	<b>18,837</b>	<b>106,132</b>	<b>4,031</b>	<b>5,976</b>	<b>471,791</b>

Fuente: Dirección de Autoaprendizaje de Idiomas.

#### Equipos electrónicos en servicio por Centro de Autoaprendizaje de Idiomas

Servicio	Pachuca	Actopan	Tizayuca	Tlahuelilpan	Ciudad Sahagún	Zimapan	Atotonilco de Tula	Huejutla de Reyes	Tepeji del Río	ICAP	Escuela Preparatoria Número 1	Escuela Preparatoria Número 2	Total
Reproductores de DVD	0	0	1	0	0	8	1	0	0	0	0	0	2
Radio grabadoras	0	0	0	0	6	0	0	0	6	0	0	1	13

(Continúa)





Servicio	Pachuca	Actopan	Tizayuca	Tlahuelilpan	Ciudad Sahagún	Zimapán	Atotonilco de Tula	Huejutla de Reyes	Tepeji del Río	ICAP	Escuela Preparatoria Número 1	Escuela Preparatoria Número 2	Total
Proyectores	4	2	2	1	2	2	0	1	1	1	0	2	14
Teatros en casa	2	1	2	1	0	1	1	1	1	0	0	2	10
Televisores	0	0	0	0	0	9	1	1	0	0	0	1	3
Equipos de karaoke	0	1	1	0	0	1	0	1	0	0	0	1	3
Minicomponentes	0	0	0	0	0	0	0	0	0	0	0	0	0
<b>Total</b>	<b>6</b>	<b>4</b>	<b>6</b>	<b>2</b>	<b>8</b>	<b>21</b>	<b>3</b>	<b>4</b>	<b>8</b>	<b>1</b>	<b>0</b>	<b>7</b>	<b>45</b>

Fuente: Dirección de Autoaprendizaje de Idiomas.

### Infraestructura de cómputo del centro de autoaprendizaje de idiomas

Instituto / Escuela	Computadoras			Total
	Asignadas a estudiantes	Asignadas a profesores	Asignadas a personal de apoyo	
Pachuca	200	15	29	244
Escuela Superior de Apan	32	0	1	33
Instituto de Ciencias Agropecuarias (ICAp)	17	0	3	20
Escuela Superior de Tlahuelilpan	42	0	2	44
Escuela Superior de Tepeji del Río	43	0	6	49
Escuela Superior de Huejutla	21	0	1	22
Escuela Superior de Tizayuca	47	0	3	50
Escuela Superior de Zimapán	24	0	0	24
Escuela Superior de Actopan	53	0	1	54
Escuela Superior de Atotonilco de Tula	17	0	2	19
Escuela Superior de Ciudad Sahagún	42	0	2	44
Instituto de Artes (IA)	17	0	1	18
Instituto de Ciencias Económicas Administrativas (ICEA)	39	0	8	47
Escuela Preparatoria Número 1	26	0	2	28
Escuela Preparatoria Número 2	83	0	13	96
Escuela Preparatoria Número 3	18	0	4	22
Escuela Preparatoria Número 4	19	0	1	20
<b>Total</b>	<b>740</b>	<b>15</b>	<b>79</b>	<b>834</b>

Fuente: Dirección de Autoaprendizaje de Idiomas.



## Centro de Cómputo Académico (2013)

### *Servicios atendidos en los centros de cómputo por programa educativo*

<b>Instituto / Escuela / Programa educativo</b>	<b>Servicios</b>
<b>Escuela Superior de Actopan</b>	<b>46,674</b>
Licenciatura en Psicología	11,696
Licenciatura en Derecho	9,359
Licenciatura en Diseño Gráfico	25,619
<b>Escuela Superior de Atotonilco de Tula</b>	<b>7,650</b>
Licenciatura en Inteligencia de Mercados	1,479
Licenciatura en Psicología	4,930
Bachillerato	1,241
<b>Escuela Superior de Ciudad Sahagún</b>	<b>15,337</b>
Licenciatura en Contaduría	8,695
Licenciatura en Ingeniería Industrial	5,766
Licenciatura en Ingeniería Mecánica	876
<b>Escuela Superior de Huejutla</b>	<b>19,576</b>
Licenciatura en Derecho	6,549
Licenciatura en Administración	2,193
Licenciatura en Sistemas Computacionales	10,834
<b>Escuela Superior de Tizayuca</b>	<b>18,879</b>
Licenciatura en Ingeniería en Electrónica y Telecomunicaciones	2,380
Licenciatura en Turismo	6,788
Licenciatura en Gestión Tecnológica	4,046
Licenciatura en Ingeniería en Computación	5,665
<b>Escuela Superior de Tepeji del Río</b>	<b>39,729</b>
Licenciatura en Ingeniería Industrial	3,349
Licenciatura en Administración	2,516
Bachillerato	33,864
<b>Escuela Superior de Tlahuelilpan</b>	<b>21,989</b>
Licenciatura en Administración	6,766
Profesional asociado en Enfermería	5,468
Licenciatura en Sistemas Computacionales	7,681
Licenciatura en Ingeniería Electrónica	2,074
<b>Escuela Superior de Zimapán</b>	<b>5,072</b>
Licenciatura en Derecho	3,723
Licenciatura en Contaduría	1,349
<b>Instituto de Artes (IA)</b>	<b>1,360</b>
Licenciatura en Música	1,360
<b>Instituto de Ciencias Agropecuarias (ICAp)</b>	<b>23,828</b>
Licenciatura en Ingeniería Agroindustrial	1,734
Licenciatura en Ingeniería en Agronomía	1,258
Licenciatura en Ingeniería en Agronegocios	374
Licenciatura en Ingeniería en Alimentos	3,400
Licenciatura en Ingeniería en Manejo de Recursos Forestales	3,596
Licenciatura en Medicina Veterinaria y Zootecnia	13,466
<b>Instituto de Ciencias Económico Administrativas (ICEA)</b>	<b>49,436</b>
Licenciatura en Administración	13,974
Licenciatura en Comercio Exterior	23,664

(Continúa)



(Continuación)

Instituto / Escuela / Programa educativo	Servicios
Licenciatura en Contaduría	6,732
Licenciatura en Economía	374
Licenciatura en Mercadotecnia	4,692
<b>Instituto de Ciencias Sociales y Humanidades (ICSHu)</b>	<b>32,043</b>
Licenciatura en Ciencias Políticas y Administración Pública	10,021
Licenciatura en Enseñanza de la Lengua Inglesa	3,264
Licenciatura en Derecho	8,900
Licenciatura en Trabajo Social	6,698
Licenciatura en Sociología	1,360
Licenciatura en Ciencias de la Educación	1,800
<b>Instituto de Ciencias de la Salud (ICSa)</b>	<b>53,222</b>
Licenciatura en Enfermería	18,198
Licenciatura en Farmacia	663
Licenciatura en Gerontología	3,137
Licenciatura en Médico Cirujano	6,940
Licenciatura en Nutrición	15,674
Licenciatura en Odontología	8,610
<b>Escuelas Preparatorias</b>	<b>397,148</b>
Escuela Preparatoria Número 1	106,806
Escuela Preparatoria Número 2	125,724
Escuela Preparatoria Número 3	95,840
Escuela Preparatoria Número 4	68,778
<b>Centro de Cómputo Académico (Pachuca)</b>	<b>145,766</b>
Servicio individual en sala de cómputo en CECAS	30,796
Servicios de capacitación y apoyos especiales CECAS	203,081
<b>Total</b>	<b>1,111,586</b>

Fuente: Centro de Cómputo Académico.

*Usuarios atendidos en el Centro de Cómputo de Pachuca*

Instituto / Escuela / Programa educativo	Total alumnos	Total grupos
<b>Instituto de Ciencias Básicas e Ingeniería (ICBI)</b>		
Licenciatura en Sistemas Computacionales	713	38
Licenciatura en Ciencias Computacionales	167	6
Licenciatura en Arquitectura	444	16
Licenciatura en Biología	184	6
Licenciatura en Electrónica	115	5
Licenciatura en Ingeniería en Electrónica y Telecomunicaciones	224	9
Licenciatura en Ingeniería en Geología Ambiental	22	1
Licenciatura en Ingeniería Civil	0	0
Licenciatura en Ingeniería en Ciencias de los Materiales	30	3
Licenciatura en Ingeniería Industrial	505	21
Licenciatura en Química	105	4
Licenciatura en Química en Alimentos	113	4

(Continúa)



(Continuación)

Instituto / Escuela / Programa educativo	Total alumnos	Total grupos
Licenciatura en Ingeniería Minero Metalúrgica	53	2
<b>Instituto de Ciencias Económico Administrativas (ICEA)</b>		
Licenciatura en Turismo	491	15
Licenciatura en Gastronomía	512	15
Licenciatura en Contaduría	0	0
Licenciatura en Comercio Exterior	0	0
Licenciatura en Mercadotecnia	208	7
Licenciatura en Administración	0	0
Licenciatura en Economía	0	0
<b>Instituto de Ciencias de la Salud (ICSa)</b>		
Licenciatura en Enfermería	0	0
Licenciatura en Farmacia	37	2
Licenciatura en Médico Cirujano	52	2
Licenciatura en Nutrición	143	6
Licenciatura en Psicología	622	24
Licenciatura en Cirujano Dentista	156	5
<b>Instituto de Ciencias Sociales y Humanidades (ICSHu)</b>		
Licenciatura en Ciencias de la Educación	303	15
Licenciatura en Derecho	66	2
Licenciatura en Sociología	47	2
<b>Instituto de Artes (IA)</b>		
Licenciatura en Danza	53	5
Licenciatura en Arte Dramático	47	3
<b>Total</b>	<b>5,412</b>	<b>218</b>

Fuente: Centro de Cómputo Académico.

**Servicios de mantenimiento**

Tipo de bien	Total
CPU	257
Cargador	5
Impresora	86
Laptop	84
Monitor	117
Mouse	27
No break	26
Proyector	34
Teclado	24
Bocinas	20
CD-RW / DVD-RW	7
Disco duro	7
Máquina fotocopidora	1
Audífonos	7
Eliminador de baterías	4
Cable de video	27
Torre duplicadora	3
Escáner	3
Tablet	1
<b>Total</b>	<b>740</b>

Fuente: Centro de Cómputo Académico.



## Equipamiento de centros de cómputo

Equipo	Computadoras		Impresoras		Escáneres		Proyectores	
	Total	Obsoletas	Total	Obsoletas	Total	Obsoletos	Total	Obsoletos
<b>Pachuca (CEUNI)</b>	<b>437</b>	<b>173</b>	<b>44</b>	<b>31</b>	<b>2</b>	<b>0</b>	<b>12</b>	<b>0</b>
Asignados a estudiantes	395	165	34	31	1	0	12	0
Asignados a profesores	12	4	0	0	0	0	0	0
Asignados a personal de apoyo	30	4	10	0	1	0	0	0
<b>Actopan</b>	<b>205</b>	<b>17</b>	<b>1</b>	<b>0</b>	<b>2</b>	<b>2</b>	<b>40</b>	<b>0</b>
Asignados a estudiantes	152	17	1	0	2	2	40	0
Asignados a profesores	44	0	0	0	0	0	0	0
Asignados a personal de apoyo	9	0	0	0	0	0	0	0
<b>Atotonilco de Tula</b>	<b>58</b>	<b>12</b>	<b>0</b>	<b>0</b>	<b>0</b>	<b>0</b>	<b>1</b>	<b>1</b>
Asignados a estudiantes	44	9	0	0	0	0	1	1
Asignados a profesores	8	0	0	0	0	0	0	0
Asignados a personal de apoyo	6	3	0	0	0	0	0	0
<b>Ciudad Sahagún</b>	<b>165</b>	<b>5</b>	<b>15</b>	<b>14</b>	<b>1</b>	<b>1</b>	<b>16</b>	<b>3</b>
Asignados a estudiantes	137	4	14	14	0	0	16	3
Asignados a profesores	26	1	0	0	0	0	0	0
Asignados a personal de apoyo	2	0	1	0	1	1	0	0
<b>Huejutla</b>	<b>167</b>	<b>9</b>	<b>1</b>	<b>0</b>	<b>0</b>	<b>0</b>	<b>1</b>	<b>1</b>
Asignados a estudiantes	121	6	1	0	0	0	1	1
Asignados a profesores	32	0	0	0	0	0	0	0
Asignados a personal de apoyo	14	3	0	0	0	0	0	0
<b>Tepeji del Río</b>	<b>202</b>	<b>124</b>	<b>2</b>	<b>1</b>	<b>0</b>	<b>0</b>	<b>24</b>	<b>21</b>
Asignados a estudiantes	163	85	1	0	0	0	24	21
Asignados a profesores	38	38	0	0	0	0	0	0
Asignados a personal de apoyo	1	1	1	1	0	0	0	0
<b>Tizayuca</b>	<b>216</b>	<b>52</b>	<b>2</b>	<b>1</b>	<b>0</b>	<b>0</b>	<b>2</b>	<b>1</b>
Asignados a estudiantes	198	19	1	0	0	0	2	1
Asignados a profesores	10	25	0	0	0	0	0	0
Asignados a personal de apoyo	8	8	1	1	0	0	0	0
<b>Tlahuelilpan</b>	<b>263</b>	<b>53</b>	<b>1</b>	<b>0</b>	<b>3</b>	<b>2</b>	<b>2</b>	<b>1</b>
Asignados a estudiantes	210	27	1	0	0	0	2	1
Asignados a profesores	43	22	0	0	0	0	0	0
Asignados a personal de apoyo	10	4	0	0	3	2	0	0
<b>Zimapán</b>	<b>112</b>	<b>24</b>	<b>2</b>	<b>0</b>	<b>2</b>	<b>0</b>	<b>2</b>	<b>1</b>
Asignados a estudiantes	88	18	0	0	0	0	2	1
Asignados a profesores	17	4	0	0	0	0	0	0
Asignados a personal de apoyo	7	2	2	0	2	0	0	0
<b>Instituto de Ciencias Agrícolas (ICAp)</b>	<b>179</b>	<b>24</b>	<b>7</b>	<b>3</b>	<b>1</b>	<b>0</b>	<b>4</b>	<b>1</b>
Asignados a estudiantes	92	0	7	3	1	0	4	1
Asignados a profesores	74	21	0	0	0	0	0	0
Asignados a personal de apoyo	13	3	0	0	0	0	0	0
<b>Instituto de Ciencias</b>	<b>341</b>	<b>51</b>	<b>0</b>	<b>0</b>	<b>0</b>	<b>0</b>	<b>1</b>	<b>1</b>

(Continúa)



Equipo	Computadoras		Impresoras		Escáneres		Proyectores	
	Total	Obsoletas	Total	Obsoletas	Total	Obsoletos	Total	Obsoletos
<b>Sociales y Humanidades (ICSHu)</b>								
Asignados a estudiantes	120	11	0	0	0	0	1	1
Asignados a profesores	170	26	0	0	0	0	0	0
Asignados a personal de apoyo	51	14	0	0	0	0	0	0
<b>Instituto de Ciencias de la Salud (ICSa)</b>								
Asignados a estudiantes	240	74	0	0	0	0	2	1
Asignados a profesores	131	36	0	0	0	0	0	0
Asignados a personal de apoyo	27	7	0	0	0	0	0	0
<b>Instituto de Ciencias Económico Administrativas (ICEA)</b>								
Asignados a estudiantes	202	12	0	0	0	0	4	1
Asignados a profesores	169	65	0	0	0	0	0	0
Asignados a personal de apoyo	35	16	0	0	0	0	0	0
<b>Escuela Preparatoria Número 1</b>								
Asignados a estudiantes	167	16	1	0	0	0	3	1
Asignados a profesores	28	28	0	0	0	0	0	0
Asignados a personal de apoyo	29	18	0	0	0	0	0	0
<b>Escuela Preparatoria Número 2</b>								
Asignados a estudiantes	336	102	1	0	0	0	4	4
Asignados a profesores	34	22	0	0	0	0	0	0
Asignados a personal de apoyo	4	4	0	0	0	0	0	0
<b>Escuela Preparatoria Número 3</b>								
Asignados a estudiantes	168	41	0	0	0	0	3	1
Asignados a profesores	24	24	0	0	0	0	0	0
Asignados a personal de apoyo	24	22	0	0	0	0	0	0
<b>Escuela Preparatoria Número 4</b>								
Asignados a estudiantes	190	40	0	0	0	0	3	2
Asignados a profesores	24	24	0	0	0	0	0	0
Asignados a personal de apoyo	12	10	0	0	0	0	0	0
<b>Total</b>	<b>4,189</b>	<b>1,105</b>	<b>78</b>	<b>50</b>	<b>11</b>	<b>5</b>	<b>124</b>	<b>41</b>

Fuente: Centro de Cómputo Académico.

**Sistema bibliotecario (2013)****Usuarios atendidos en el sistema bibliotecario**

Biblioteca	Usuarios
Biblioteca Central	337,559
Instituto de Ciencias de la Salud (ICSa)	290,501
Escuela Preparatoria Número 1	128,114
Escuela de Medicina	99,704
Instituto de Ciencias Sociales y Humanidades (ICSHu)	93,084
Escuela Preparatoria Número 3	100,323
Escuela Preparatoria Número 2	56,310
Escuela Preparatoria Número 4	76,941
Escuela Superior de Tizayuca	53,705
Instituto de Ciencias Agropecuarias (ICAp)	41,500
Escuela Superior de Actopan	26,036
CIQ	3,967
Escuela Superior de Ciudad Sahagún	8,366
Escuela Superior de Tlahuelilpan	18,754
Escuela Superior de Huejutla	16,441
Escuela Superior de Tepeji Río	4,638
Centro de Investigación en Tecnologías de información y Sistemas (CITIS)	946
Centro de Investigaciones en Matemáticas Aplicadas (CIMA)	2,016
Centro de Investigaciones Biológicas (CIB)	2,148
Escuela Superior de Zimapán	5,781
Instituto de Artes (IA)	13,856
Escuela Superior de Atotonilco de Tula	10,180
Instituto de Ciencias Económico Administrativas (ICEA)	27,488
<b>Total</b>	<b>1,418,358</b>

Fuente: Dirección de Bibliotecas y Centros de Información.

**Acervo clasificado por biblioteca**

Biblioteca	Total títulos	Total volúmenes
Biblioteca Central	58,382	99,937
Instituto de Ciencias de la Salud (ICSa)	4,506	14,200
Escuela Superior de Huejutla	1,344	4,779
Escuela Superior de Ciudad Sahagún	2,283	7,898
Instituto de Ciencias Sociales y Humanidades (ICSHu)	19,163	45,633
Escuela Superior de Tepeji del Río	1618	5,655

(Continúa)



(Continuación)

Biblioteca	Total títulos	Total volúmenes
Centro de Investigación en Tecnologías de Información y Sistemas (CITIS)	1581	1,984
Centro de Investigación en Matemáticas Aplicadas (CIMA)	1205	2,000
Escuela Superior de Tlahuelilpan	1,534	5,399
Escuela de Medicina	4,618	9,221
Centro de Investigaciones Biológicas (CIB)	967	1,370
Escuela Superior de Tizayuca	1,256	5,189
Escuela Superior de Actopan	2,354	8,891
Escuela Preparatoria Número 1	2,771	9,500
Escuela Preparatoria Número 2	3,375	13,057
Escuela Preparatoria Número 3	3,965	11,039
Escuela Preparatoria Número 4	3,398	10,948
Instituto de Ciencias Agropecuarias (ICAp)	2,210	5,788
Instituto de Artes (IA)	3,377	7,653
Escuela Superior de Zimapán	1,066	4,449
Escuela Superior de Atotonilco de Tula	829	3,038
Instituto de Ciencias Económico Administrativas (ICEA)	1,614	8,197
Escuela Superior de Apan	67	154
Centro de Investigaciones Químicas (CIQ)	1,581	1,984
<b>Total</b>	<b>128,188</b>	<b>292,030</b>

Fuente: Dirección de Bibliotecas y Centros de Información.

**Infraestructura de cómputo de las bibliotecas**

Equipamiento	Computadoras	
	Total	Obsoletas
<b>Biblioteca Central</b>		
Asignadas a estudiantes	86	20
Asignadas a profesores	Las mismas	Las mismas
Asignadas a personal de apoyo	48	7
<b>Instituto de Ciencias de la Salud (ICSa)</b>		
Asignadas a estudiantes	34	2
Asignadas a profesores	Las mismas	Las mismas
Asignadas a personal de apoyo	3	3
<b>Escuela Superior de Huejutla</b>		
Asignadas a estudiantes	13	0
Asignadas a profesores	Las mismas	Las mismas
Asignadas a personal de apoyo	1	0
<b>Escuela Superior de Ciudad Sahagún</b>		
Asignadas a estudiantes	8	7
Asignadas a profesores	Las mismas	Las mismas
Asignadas a personal de apoyo	2	1

(Continúa)





(Continuación)

Equipamiento	Computadoras	
	Total	Obsoletas
<b>Instituto de Ciencias Sociales y Humanidades (ICSHu)</b>		
Asignadas a estudiantes	11	6
Asignadas a profesores	Las mismas	Las mismas
Asignadas a personal de apoyo	2	1
<b>Escuela Superior de Tepeji del Río</b>		
Asignadas a estudiantes	14	0
Asignadas a profesores	Las mismas	Las mismas
Asignadas a personal de apoyo	1	1
<b>CITIS</b>		
Asignadas a estudiantes	2	2
Asignadas a profesores	Las mismas	Las mismas
Asignadas a personal de apoyo	1	1
<b>CIMA</b>		
Asignadas a estudiantes	6	6
Asignadas a profesores	Las mismas	Las mismas
Asignadas a personal de apoyo	1	1
<b>Escuela Superior de Tlahuelilpan</b>		
Asignadas a estudiantes	16	0
Asignadas a profesores	Las mismas	Las mismas
Asignadas a personal de apoyo	1	1
<b>Escuela de Medicina</b>		
Asignadas a estudiantes	19	9
Asignadas a profesores	Las mismas	Las mismas
Asignadas a personal de apoyo	1	1
<b>CIB</b>		
Asignadas a estudiantes	2	0
Asignadas a profesores	Las mismas	Las mismas
Asignadas a personal de apoyo	1	0
<b>Escuela Superior de Tizayuca</b>		
Asignadas a estudiantes	23	0
Asignadas a profesores	Las mismas	Las mismas
Asignadas a personal de apoyo	3	2
<b>Escuela Superior de Actopan</b>		
Asignadas a estudiantes	14	0
Asignadas a profesores	Las mismas	Las mismas
Asignadas a personal de apoyo	1	3
<b>Escuela Preparatoria Número 1</b>		
Asignadas a estudiantes	22	8
Asignadas a profesores	Las mismas	Las mismas
Asignadas a personal de apoyo	2	2
<b>Escuela Preparatoria Número 2</b>		
Asignadas a estudiantes	29	1
Asignadas a profesores	Las mismas	Las mismas
Asignadas a personal de apoyo	2	0
<b>Escuela Preparatoria Número 3</b>		
Asignadas a estudiantes	21	9

(Continúa)



(Continuación)

Equipamiento	Computadoras	
	Total	Obsoletas
Asignadas a profesores	Las mismas	Las mismas
Asignadas a personal de apoyo	1	1
<b>Escuela Preparatoria Número 4</b>		
Asignadas a estudiantes	20	1
Asignadas a profesores	Las mismas	Las mismas
Asignadas a personal de apoyo	1	1
<b>Instituto de Ciencias Agropecuarias (ICAp)</b>		
Asignadas a estudiantes	5	5
Asignadas a profesores	Las mismas	Las mismas
Asignadas a personal de apoyo	1	1
<b>Instituto de Artes (IA)</b>		
Asignadas a estudiantes	17	0
Asignadas a profesores	Las mismas	Las mismas
Asignadas a personal de apoyo	2	0
<b>Escuela Superior de Zimapán</b>		
Asignadas a estudiantes	19	0
Asignadas a profesores	Las mismas	Las mismas
Asignadas a personal de apoyo	2	0
<b>Instituto de Ciencias Económico Administrativas (ICEA)</b>		
Asignadas a estudiantes	32	0
Asignadas a profesores	Las mismas	Las mismas
Asignadas a personal de apoyo	3	0
<b>Escuela Superior de Atotonilco de Tula</b>		
Asignadas a estudiantes	5	0
Asignadas a profesores	Las mismas	Las mismas
Asignadas a personal de apoyo	1	0
<b>Total</b>	<b>425</b>	<b>106</b>

Fuente: Dirección de Bibliotecas y Centros de Información.

## Prácticas realizadas en los laboratorios por instituto y escuela (2013)

Instituto / Escuela	Prácticas realizadas	Alumnos
Instituto de Ciencias Básicas e Ingeniería (ICBI)	2,870	53,902
Instituto de Ciencias de la Salud (ICSa)	5,186	40,538
Instituto de Artes (IA)	137	532
Instituto de Ciencias Sociales y Humanidades (ICSHu)	419	3,128
Instituto de Ciencias Económico Administrativas (ICEA)	51	1,010
Instituto de Ciencias Agropecuarias (ICAp)	436	4,089
Escuela Superior de Ciudad Sahagún	365	3,667
Escuela Superior de Tlahuelilpan	781	8,651
Escuela Superior de Tepeji del Río	330	6,364
Escuela Superior de Tizayuca	357	1,387
Escuela Preparatoria Número 1	1,069	26,755
Escuela Preparatoria Número 2	1,429	37,911
Escuela Preparatoria Número 3	1,000	16,824
Escuela Preparatoria Número 4	704	18,986
<b>Total</b>	<b>15,134</b>	<b>223,733</b>

Fuente: Dirección de Laboratorios.



## Evaluación

### Número de evaluaciones por audiencia (2013)

Semestre	Alumnos	Directivos	Total
Enero - junio 2013	156,709	7,212	163,921
Julio - diciembre 2013	169,439	7,175	176,614
<b>Total</b>	<b>326,148</b>	<b>14,387</b>	<b>340,535</b>

Fuente: Dirección General de Evaluación.

### Número de evaluaciones por año (2013)

Año	Total
2013	340,535

Fuente: Dirección General de Evaluación.

### Resultados de la evaluación docente por dimensión (2013)

Evaluación	Enero-junio 2013	Julio-diciembre 2013	Total
Ámbito de la formación	8,246	8,375	8,311
Características personales para la docencia	8,567	8,380	8,473
Competencias docentes	8,547	8,578	8,562
Ámbito de la investigación	8,501	8,535	8,518
Desempeño institucional	8,380	8,082	8,231
<b>Total</b>	<b>8,448</b>	<b>8,390</b>	<b>8,419</b>

Fuente: Dirección General de Evaluación.

Nota: Estas son las dimensiones que se valoran en la evaluación derivadas de la transición metodológica.

### Competencias promovidas en los estudiantes (2013)

Competencias	Enero-junio 2013	Julio-diciembre 2013	Total 2013
Formación	64%	64%	64%
Liderazgo colaborativo	45%	48%	46%
Comunicación	63%	64%	64%
Creatividad	56%	57%	56%
Pensamiento Crítico	51%	53%	52%
Uso de la tecnología	47%	48%	48%
Ciudadanía	34%	36%	35%
<b>Tota</b>	<b>51%</b>	<b>53%</b>	<b>52%</b>

Fuente: Dirección General de Evaluación.

**Padrón de Programas de Licenciatura de Alto Rendimiento Académico–EGEL (2013)**

Programa académico	Instituto / Escuela Superior	Nivel
Licenciatura en Contaduría	Instituto de Ciencias Económico Administrativas (ICEA)	1
Licenciatura en Ciencias de la Educación	Instituto de Ciencias Sociales y Humanidades (ICSHu)	1
Licenciatura en Psicología	Instituto de Ciencias de la Salud (ICSa)	1
Licenciatura en Química	Instituto de Ciencias Básicas e Ingeniería (ICBI)	1
Licenciatura en Ciencias de la comunicación	Instituto de Ciencias Sociales y Humanidades (ICSHu)	1
Licenciatura en Médico Cirujano	Instituto de Ciencias de la Salud (ICSa)	1
Licenciatura en Nutrición	Instituto de Ciencias de la Salud (ICSa)	1
Licenciatura en Cirujano Dentista	Instituto de Ciencias de la Salud (ICSa)	1
Licenciatura en Biología	Instituto de Ciencias Básicas e Ingeniería (ICBI)	2
Licenciatura en Derecho	Instituto de Ciencias Sociales y Humanidades (ICSHu)	2
Licenciatura en Ingeniería Industrial	Escuela Superior de Tepeji del Río	2
Licenciatura en Medicina Veterinaria y Zootecnia	Instituto de Ciencias Agropecuarias (ICAp)	2
Licenciatura en Mercadotecnia	Instituto de Ciencias Económico Administrativas (ICEA)	2
Licenciatura en Química en Alimentos	Instituto de Ciencias Básicas e Ingeniería (ICBI)	2
Licenciatura en Turismo	Instituto de Ciencias Económico Administrativas (ICEA)	2
Licenciatura en Administración	Instituto de Ciencias Económico Administrativas (ICEA)	2
Licenciatura en Enfermería	Instituto de Ciencias de la Salud (ICSa)	2
Licenciatura en Trabajo Social	Instituto de Ciencias Sociales y Humanidades (ICSHu)	2
Licenciatura en Administración	Escuela Superior de Tepeji del Río	2
Licenciatura en Comercio Exterior	Instituto de Ciencias Económico Administrativas (ICEA)	2

Fuente: Dirección General de Evaluación.

**Premio CENEVAL al desempeño de excelencia EGEL (2013)**

Nombre	Programa académico	Instituto / Escuela
1. Acosta Cordero Miguel Ángel	Licenciatura en Derecho	Instituto de Ciencias Sociales y Humanidades (ICSHu)
2. Álvarez Vargas Norma Patricia	Licenciatura en Enfermería	Instituto de Ciencias de la Salud (ICSa)
3. Arbeu García Sarai	Licenciatura en Gastronomía	Instituto de Ciencias Económico Administrativas (ICEA)
4. Arellano Romero Karen Judith	Licenciatura en Psicología	Instituto de Ciencias de la Salud (ICSa)
5. Arenas Delgado Víctor Hugo	Licenciatura en Comercio Exterior	Instituto de Ciencias Económico Administrativas (ICEA)
6. Ávila Lara Dhani Álvaro	Licenciatura en Derecho	Instituto de Ciencias Sociales y Humanidades (ICSHu)
7. Barrera Cortés Galo Nahúm	Licenciatura en Derecho	Instituto de Ciencias Sociales y Humanidades (ICSHu)
8. Cabrera Cano Daniela	Licenciatura en Derecho	Instituto de Ciencias Sociales y Humanidades (ICSHu)
9. Calzada Ramírez Berenice	Licenciatura en Ciencias de la Educación	Instituto de Ciencias Sociales y Humanidades (ICSHu)
10. Campos Cruz Brisa	Licenciatura en Ciencias de la Educación	Instituto de Ciencias Sociales y Humanidades (ICSHu)
11. Canales Chávez Brenda	Licenciatura en Derecho	Instituto de Ciencias Sociales y Humanidades (ICSHu)
12. Caraveo Vázquez Gabriela	Licenciatura en Administración	Escuela Superior de Tepeji del Río
13. Castillo Carpio Rosa Isela	Licenciatura en Derecho	Instituto de Ciencias Sociales y Humanidades (ICSHu)
14. Castillo Grez Oscar	Licenciatura en Ciencias de la Educación	Instituto de Ciencias Sociales y Humanidades (ICSHu)
15. Cepeda Piña Carlos Arturo	Licenciatura en Biología	Instituto de Ciencias Básicas e Ingeniería (ICBI)
16. Chavarría Sánchez Zúñiga Raúl	Licenciatura en Ciencias de la Educación	Instituto de Ciencias Sociales y Humanidades (ICSHu)
17. Concha Pérez Josué	Licenciatura en Psicología	Instituto de Ciencias de la Salud (ICSa)
18. Cortés Santiago Ana Laura	Licenciatura en Ciencias de la Educación	Instituto de Ciencias Sociales y Humanidades (ICSHu)
19. Cruz Montaña Luis Ángel	Licenciatura en Derecho	Instituto de Ciencias Sociales y Humanidades (ICSHu)
20. Del Ángel Contreras Nancy Yazmín	Licenciatura en Comercio Exterior	Instituto de Ciencias Económico Administrativas (ICEA)
21. Delgado Romero Marianela	Licenciatura en Derecho	Instituto de Ciencias Sociales y Humanidades (ICSHu)
22. González Macías Daniela	Licenciatura en Ciencias de la Educación	Instituto de Ciencias Sociales y Humanidades (ICSHu)
23. Guerrero Ramírez Nancy	Licenciatura en Ciencias de la Educación	Instituto de Ciencias Sociales y Humanidades (ICSHu)
24. Gutiérrez Hernández Eugenia	Licenciatura en Enfermería	Instituto de Ciencias de la Salud (ICSa)
25. Hernández Duarte José Manuel	Licenciatura en Comercio Exterior	Instituto de Ciencias Económico Administrativas (ICEA)
26. Ibinarriaga Montiel Edgar	Licenciatura en Médico Cirujano	Instituto de Ciencias de la Salud (ICSa)
27. Jardines Hernández Lizbeth	Licenciatura en Ciencias de la Educación	Instituto de Ciencias Sociales y Humanidades (ICSHu)
28. Lara Tufiño José Daniel	Licenciatura en Biología	Instituto de Ciencias Básicas e Ingeniería (ICBI)



Nombre	Programa académico	Instituto / Escuela
29. Lazcano Dorantes Eunice	Licenciatura en Odontología	Instituto de Ciencias de la Salud (ICSa)
30. López González Ana Laura	Licenciatura en Nutrición	Instituto de Ciencias de la Salud (ICSa)
31. López Soto Daniela	Licenciatura en Biología	Instituto de Ciencias Básicas e Ingeniería (ICBI)
32. Maqueda Daniel Amairani Vianey	Licenciatura en Derecho	Instituto de Ciencias Sociales y Humanidades (ICSHu)
33. Morales Ramírez Esveyde	Licenciatura en Ciencias de la Educación	Instituto de Ciencias Sociales y Humanidades (ICSHu)
34. Naranjo Baltazar Pedro	Licenciatura en Médico Cirujano	Instituto de Ciencias de la Salud (ICSa)
35. Nolasco Coiffier Samantha	Licenciatura en Comunicación	Instituto de Ciencias Sociales y Humanidades (ICSHu)
36. Núñez Vite Ivon	Licenciatura en Derecho	Instituto de Ciencias Sociales y Humanidades (ICSHu)
37. Ortega Barrón Alma Olivia	Licenciatura en Nutrición	Instituto de Ciencias de la Salud (ICSa)
38. Ortega Sánchez Mireya	Licenciatura en Administración	Instituto de Ciencias Económico Administrativas (ICEA)
39. Piña De Lucio Karla Patricia	Licenciatura en Ciencias de la Educación	Instituto de Ciencias Sociales y Humanidades (ICSHu)
40. Ramírez Luna Juan Luis	Licenciatura en Derecho	Instituto de Ciencias Sociales y Humanidades (ICSHu)
41. Ramírez Ortiz Ana Karen	Licenciatura en Cirujano Dentista	Instituto de Ciencias de la Salud (ICSa)
42. Ramos Miranda Edmundo Martín	Licenciatura en Contaduría	Instituto de Ciencias Económico Administrativas (ICEA)
43. Reyes Aguilar María de La Luz	Licenciatura en Derecho	Instituto de Ciencias Sociales y Humanidades (ICSHu)
44. Reyes Malpica Oswaldo	Licenciatura en Turismo	Instituto de Ciencias Económico Administrativas (ICEA)
45. Rodríguez Islas Jenny	Licenciatura en Administración	Instituto de Ciencias Económico Administrativas (ICEA)
46. Rodríguez Serrano David Antonio	Licenciatura en Derecho	Instituto de Ciencias Sociales y Humanidades (ICSHu)
47. Rodríguez Silva Luis Martín	Licenciatura en Comercio Exterior	Instituto de Ciencias Económico Administrativas (ICEA)
48. Rosales Varela Arisdelsi	Licenciatura en Médico Cirujano	Instituto de Ciencias de la Salud (ICSa)
49. Soto Mera Irma Monserrat	Licenciatura en Administración	Instituto de Ciencias Económico Administrativas (ICEA)
50. Trejo Islas David Antonio	Licenciatura en Derecho	Instituto de Ciencias Sociales y Humanidades (ICSHu)
51. Vargas Jiménez Elsi	Licenciatura en Derecho	Instituto de Ciencias Sociales y Humanidades (ICSHu)
52. Vela y Caneda Gerardo Octavio	Licenciatura en Derecho	Instituto de Ciencias Sociales y Humanidades (ICSHu)
53. Vera Hernández Antonio de Jesús	Licenciatura en Derecho	Instituto de Ciencias Sociales y Humanidades (ICSHu)
54. Zarate Cobos Karen Anahí	Licenciatura en Turismo	Instituto de Ciencias Económico Administrativas (ICEA)

Fuente: Dirección General de Evaluación.



## Gestión de la calidad

### Procesos certificados en el Sistema Institucional de la Calidad (2013)

Procesos certificados junio 2013	Dependencias
Gobierno	14
Gestión	19
Educación Formación	33
Control	2
<b>Total</b>	<b>68</b>

Fuente: Dirección de Gestión de la Calidad.

### Relación de dependencias por proceso certificado (2013)

Proceso	Dependencia
<b>Gobierno</b>	
1	Honorable Consejo Universitario
2	Rectoría
3	Coordinación de Asesores
4	Defensor Universitario
5	Secretaría Privada
6	Secretaría Particular
7	Secretaría General
8	Dirección de Enlace Institucional
9	Dirección de Administración Escolar
10	Dirección de Identidad y Eventos Especiales
11	Dirección de Relaciones Internacionales
12	Dirección de Relaciones Interinstitucionales
13	Administración de la Ciudad del Conocimiento
14	Administración del Edificio Central
<b>Gestión</b>	
15	Dirección General de Planeación
16	Dirección de Estudios Estratégicos y Desarrollo Institucional
17	Dirección de Gestión de la Calidad
18	Dirección de Información y Sistemas
19	Dirección de Proyectos y Obras
20	Coordinación de la División de Administración y Finanzas
21	Dirección de Administración de Personal
22	Dirección de Recursos Materiales
23	Dirección de Recursos Financieros
24	Dirección de Servicios Generales
25	Dirección de Desarrollo Empresarial
26	Editorial Universitaria
27	Administración de Seminarios y Hotel Universitario
28	Administración de la Villa Deportiva
29	Dirección General de Comunicación Social y Relaciones Públicas
30	Dirección de Relaciones Públicas
31	Dirección de Comunicación Social





(Continuación)

Proceso	Dependencia
	32 Dirección de Radio Universidad
	33 Dirección General Jurídica
<b>Educación / Formación</b>	
	34 Coordinación de la División de Docencia
	35 Dirección Universitaria de Idiomas
	36 Dirección de Educación Superior
	37 Dirección de Superación Académica
	38 Dirección de Educación Media Superior y Terminal
	39 Coordinación de la División de Investigación y Posgrado
	40 Dirección de Investigación
	41 Dirección de Posgrado
	42 Coordinación de la División de Extensión de la Cultura
	43 Dirección de Ediciones y Publicaciones
	44 Dirección de Promoción Cultural
	45 Dirección de Educación y Promoción Deportiva
	46 Coordinación de la División de Vinculación
	47 Dirección de Servicio Social y Prácticas Profesionales
	48 Dirección de Educación Continua
	49 Dirección de Vinculación con los Sectores Social y Productivo
	50 Dirección General de Servicios Académicos
	51 Dirección de Bibliotecas y Centros de Información
	52 Dirección de Laboratorios
	53 Dirección de Autoaprendizaje de Idiomas
	54 Dirección del Centro de Cómputo Académico
	55 Dirección General de Servicios Estudiantiles
	56 Dirección de Becas y Apoyo Académico
	57 Dirección de Tutorías
	58 Dirección del Servicio Médico Universitario
	59 Dirección del Sistema de Universidad Virtual
	60 Escuela Preparatoria Número 1
	61 Escuela Preparatoria Número 2
	62 Escuela Preparatoria Número 3
	63 Escuela Preparatoria Número 4
	64 Instituto de Ciencias Agropecuarias
	65 Escuela Superior de Tepeji del Río
	66 Escuela Superior de Zimapán
<b>Control</b>	
	67 Dirección General de Evaluación
	68 Contraloría General

Fuente: Dirección de Gestión de la Calidad.

GESTIÓN

### Jornadas de asesorías acerca de temas básicos del Sistema Institucional de la Calidad (2013)

Dependencia	Escuelas e institutos atendidos
Primera jornada de asesorías (marzo - mayo 2013)	18
Segunda jornada de asesorías (julio - agosto 2013)	18

Fuente: Dirección de Gestión de la Calidad.



**Conferencias dictadas de Gestión de la Calidad y Gestión Ambiental (2013)**

Dependencia	Fecha	Asistentes
Escuela Superior de Tlahuelilpan	25 de octubre	250
Universidad del Valle de México	20 de noviembre	100
<b>Gestión Ambiental y Desarrollo Sustentable</b>		
Escuela Preparatoria Número 1	20 de Agosto	35
Escuela Preparatoria Número 3	20 de Agosto	70
Instituto de Artes (IA)	20 de Agosto	7
Escuela Preparatoria Número 4	20 de Agosto	72
Escuela Preparatoria Número 2	21 de Agosto	116
Ciudad del Conocimiento	21 de Agosto	59
Escuela Superior de Ciudad Sahagún	21 de Agosto	96
Sala de Consejo Académico	21 de Agosto	12
Instituto de Ciencias de la Salud (ICSA)	20 de Agosto	174
Instituto de Ciencias Económico Administrativas (ICEA)	20 de Agosto	143
Instituto de Ciencias Sociales y Humanidades (ICSHu)	20 de Agosto	35
Instituto de Ciencias Básicas e Ingeniería (ICBI)	20 de Agosto	74
Instituto de Ciencias Agropecuarias (ICAp)	21 de Agosto	55
Dirección de Servicios Generales	21 de Agosto	37
Torres de Rectoría	22 de Agosto	25
SUTEUAEH	22 de Agosto	35
En curso virtual	22 de Agosto	55
<b>Total</b>		<b>1,450</b>

Fuente: Dirección de Gestión de la Calidad.

**Actualización de la documentación del Sistema Institucional de la Calidad (2013)**

Dependencia	Número
Organigramas	125
Manuales de organización	97
Descripciones de puestos	37
Manuales de procedimientos	55
Listas maestras de documentos	151
Planes de calidad	31
Formatos	84
<b>Total</b>	<b>580</b>

Fuente: Dirección de Gestión de la Calidad.

**Participación con entidades de Certificación y Evaluación de la Conformidad (2013)**

Grupos	Fecha
Comité Técnico 176 Gestión de la Calidad y Aseguramiento de la Calidad, Evaluación de la Conformidad (con el Instituto Mexicano de Normalización y Certificación)	A partir de mayo de 2013
Grupo Estratégico del Estado de Hidalgo (con la Entidad Mexicana de Acreditación)	9 de noviembre de 2013

Fuente: Dirección de Gestión de la Calidad.

**Cursos impartidos de Gestión de la Calidad y Gestión Ambiental (2013)**

Núm.	Nombre	Número de grupos	Dependencias participantes	Asistentes	Horas
1	Gestión de la Calidad 1 de junio	1	27	37	8
2	Acciones correctivas, preventivas y de mejora 8 de junio	1	43	75	8
3	Gestión de la calidad 22 de junio	1	24	55	8
4	Gestión ambiental y desarrollo sustentable 6 de septiembre	1	22	42	8
5	Gestión ambiental y desarrollo sustentable 7 de septiembre	1	24	54	8
6	Diplomado Interinstitucional en Educación y Gestión Ambiental Participación de siete instituciones de educación superior del Estado de Hidalgo 10 de agosto a 9 de noviembre	1	7	13	120
<b>Total</b>		<b>6</b>	<b>147</b>	<b>276</b>	<b>160</b>

Fuente: Dirección de Gestión de la Calidad.

**Convenios firmados (2013)**

Instituciones	Fecha
La UAEH y el Centro de Capacitación para el Desarrollo Sustentable (CECADESU), organismo dependiente de la Secretaría del Medio Ambiente y Recursos Naturales (SEMARNAT)	20 de abril
La UAEH y la Red Ambiental de Instituciones de Educación Superior de Hidalgo (RAIESH)	10 de agosto
<b>Total</b>	<b>2</b>

Fuente: Dirección de Gestión de la Calidad.

**Programas certificados en el Sistema Institucional de Gestión Ambiental (2013)**

Programas certificados 2013	Número
Difusión de la Cultura Ambiental	1
Reforestación	1
Manejo de Residuos	1
Tratamiento de Aguas Residuales	1
<b>Total</b>	<b>4</b>

Fuente: Dirección de Gestión de la Calidad.



## Dependencias certificadas (2013)

Número	Dependencia
1	Dirección de Gestión de la Calidad
2	Dirección de Servicios Generales
3	Dirección de Laboratorios
4	Escuela Preparatoria Número 1
5	Escuela Preparatoria Número 2
6	Escuela Preparatoria Número 3
7	Escuela Preparatoria Número 4
8	Instituto de Ciencias de la Salud (ICSa)
9	Instituto de Ciencias Agropecuarias (ICAp)
10	Escuela Superior de Tlahuelilpan
11	Dirección de Servicio Social y Prácticas Profesionales
12	Dirección de Servicio Médico Universitario
13	Dirección de Radio Universidad

Fuente: Dirección de Gestión de la Calidad.

## Reconocimientos en Gestión Ambiental (2013)

Reconocimiento	Fecha
De la empresa Hewlett Packard México a la UAEH por su colaboración permanente en el Programa "HP Planet Partners", por el acopio y la separación, para reciclaje, de 969 cartuchos vacíos de impresión.	Agosto de 2013
<b>Total</b>	<b>1</b>

Fuente: Dirección de Gestión de la Calidad.

## Programa de reforestación (agosto 2013)

Unidad académica	Especies	Cantidad
Escuela Superior de Tlahuelilpan	Pino	500
Escuela Superior de Tepeji del Río	Pino	700
	Cedro blanco	
Escuela Superior de Atotonilco de Tula	Pino	400
Instituto de Ciencias Económico Administrativas (ICEA)	Pino	750
	Cedro blanco	
Instituto de Ciencias Sociales y Humanidades (ICSHu)	Pino	1,015
	Cedro blanco	
<b>Total</b>		<b>3,365</b>

Fuente: Dirección de Gestión de la Calidad.



## Información y sistemas

### Servicios de la Dirección de Información y Sistemas (2013)

	Servicios de Internet	Servicios de Internet inalámbrico	Servicios de telefonía	Correo electrónico
Asignados a estudiantes	3,143	3,341	4	1,558
Asignados a profesores	1,187	543	179	2,070
Asignados a personal de apoyo	1,370	579	612	849
<b>Total</b>	<b>5,700</b>	<b>4,463</b>	<b>795</b>	<b>4,477</b>

Fuente: Dirección de Información y Sistemas.

### Equipos de cómputo (2013)

Dependencia	Total
Rectoría	17
Coordinación de Asesores	3
Dirección de Relaciones Interinstitucionales	7
Secretaría General	23
Dirección de Identidad y Eventos Especiales	7
Dirección de Administración Escolar	48
Subsecretaría Administrativa	3
Dirección de Protección Civil	5
Dirección de Enlace Institucional	9
Administración de Ciudad del Conocimiento	5
Administración del Edificio Central	2
Contraloría General	20
Defensor Universitario	3
Dirección General de Comunicación Social y Relaciones Públicas	30
Dirección de Radio Universidad	11
Dirección General de Planeación	23
Dirección de Gestión de la Calidad	13
Dirección de Proyectos y Obras	20
Dirección de Estudios Estratégicos y Desarrollo Institucional	4
Dirección de Información y Sistemas	44
Dirección General Jurídica	18
Dirección General de Evaluación	13
Dirección General de Servicios Estudiantiles	6
Dirección de Becas y Apoyo Académico	7
Dirección de Tutorías	10
División de Docencia	10
Dirección de Sistema de Universidad Virtual	32
Dirección Universitaria de Idiomas	28
Dirección de Educación Superior	15
División de Investigación y Posgrado	15
División de Extensión de la Cultura	7
Dirección de Promoción Cultural	17

(Continúa)



(Continuación)

Dependencia	Total
Dirección de Ediciones y Publicaciones	3
División de Vinculación	25
Dirección de Vinculación con los Sectores Social y Productivo	25
Dirección de Educación Continua	14
Dirección de Servicio Social y Prácticas Profesionales	19
Dirección de Intercambio Académico (Relaciones Internacionales)	18
División de Administración y Finanzas	10
Dirección de Administración de Personal	55
Dirección de Servicios Generales	7
Dirección de Recursos Materiales	21
Dirección de Recursos Financieros	12
Rancho Universitario	14
Seminarios y Hotel Universitario	15
Centro de Extensión Universitaria	655
Polideportivo	8
Villa Deportiva	9
Servicio Médico Universitario	16
Editorial Universitaria	0
<b>Total</b>	<b>1,401</b>

Fuente: Dirección de Información y Sistemas.

## Jurídico

### Entidades con las que la UAEH firmó contratos (2013)

Entidades con las que la UAEH firmó contratos	Número de contratos
Ayuntamientos	14
Gobierno del Estado	1
Gobierno Federal	6
Sector Privado	61
Universidades Nacionales	15
Universidades Extranjeras	11
<b>Total</b>	<b>108</b>

Fuente: Dirección General Jurídica.

### Proceso de regularización de inmuebles (2013)

Situación actual	Número de inmuebles
Inmuebles con título de propiedad a favor de la UAEH	26
Inmuebles en posesión en proceso de formalización	7
Inmuebles ocupados sin títulos de	10

(Continúa)



Situación actual	Número de inmuebles
propiedad a favor de la UAEH	
Inmuebles otorgados en comodato	1
<b>Total</b>	<b>44</b>

Fuente: Dirección General Jurídica.

### Legislación de la UAEH a 2013

Instrumento	Año de creación o actualización	Proceso de reforma, adición, creación, derogación
Ley Orgánica	1961/2010	Sin cambios
Estatuto General	1988/2009	Reforma
Estatuto de Personal Académico	1999	Sin cambios
Acuerdo que Fija las Bases para la Transparencia y Acceso a la Información	2003/2009	Reforma
Reglamento de Academias	1989	Sin cambios
Reglamento de Actos de Grado y Ceremonias Solemnes	2005	Sin cambios
Reglamento de Adquisiciones, Arrendamientos, Obras y Servicios	2004	Sin cambios
Reglamento de Becas para Alumnos	1992/2005	Sin cambios
Reglamento Escolar	1999/2009	Sin cambios
Reglamento de Escuelas Preparatorias	1982/2005	Sin cambios
Reglamento de Incorporación de Estudios	1999	Sin cambios
Reglamento de Investigación	1989	Sin cambios
Reglamento de Revalidación de Estudios	1999	Sin cambios
Reglamento del Fondo de Jubilación del Personal Administrativo	1997/2002	Sin cambios
Reglamento de Servicio Social Universitario	1988/2000	Sin cambios
Reglamento del Sistema Institucional de Planeación	1988	Sin cambios
Reglamento General de Estudios de Posgrado	2000/2004	Sin cambios
Reglamento de Laboratorios	1998	Sin cambios
Reglamento de Estudios de Actualización	1993	Sin cambios
Reglamento del Sistema Bibliotecario	1981	Sin cambios
Reglamento Interno del Instituto de Ciencias de la Tierra	1989	Sin cambios
Reglamento del Premio Anual de Docencia, Investigación y Extensión	1987	Sin cambios
Reglamento para el Uso del Transporte Universitario	1987	Sin cambios
Reglamento de Organización y Funcionamiento del Honorable Consejo Universitario	2009	Sin cambios
Reglamento de Propiedad Intelectual	2009	Sin cambios
Estatuto del Patronato de la Universidad Autónoma del Estado de Hidalgo	2009	Sin cambios

Fuente: Dirección General Jurídica.



## Contraloría

### Revisiones (2013)

Revisiones	
Revisiones Financieras	16
Revisiones de obras y mantenimientos	46
Revisiones a Fondos Extraordinarios	10
<b>Total</b>	<b>72</b>

Fuente: Contraloría General.

### Auditorías (2013)

#### Auditorías específicas

Específicas	Total auditorías
Auditorías a la Cuenta Pública 2013	
Subsidio Federal (Externa), aplicada por la Auditoría Superior de la Federación (ASF)	1
Auditoría al Fondo de Aportaciones Múltiples (FAM) 2013 (Externa), aplicada por la Auditoría Superior del Estado de Hidalgo (ASEH)	1
Auditoría QS STARS (externa), con fines de acreditación internacional	1
Auditoría al PIFI 2011 (Externa in situ), aplicada por la Secretaría de Educación Pública (SEP)	1
Auditoría al Sistema de Calidad (Externa), aplicada por American Trust Register	1
<b>Total</b>	<b>5</b>

Fuente: Contraloría General.

#### Auditorías a la matrícula

A la matrícula		
Institución que audita a la UAEH	% de confianza obtenido	Población
AMOCVIES, A.C., a través del Órgano de Control de la Universidad Autónoma de Tamaulipas	99.98	34,909
AMOCVIES, A.C., a través del Órgano de Control de la Universidad Autónoma de Tamaulipas	100	32,022
AMOCVIES, A.C., a través del Órgano de Control de la Universidad Autónoma de Tamaulipas	100	35,068

Fuente: Contraloría General.

### Solicitudes de Información del Sistema Infomex (2013)

Número de solicitudes	% de solicitudes atendidas
40	100%

Fuente: Contraloría General.







# Índice de Gráficas

<b>Gráfica 1</b> Evolución de la oferta educativa (periodo 2010 - 2013) .....	11
<b>Gráfica 2</b> Evolución de los aspirantes (periodo 2010 – 2013) .....	13
<b>Gráfica 3</b> Evolución del número de alumnos aceptados (periodo 2010 - 2013) .....	14
<b>Gráfica 4</b> Porcentaje de evolución de aspirantes aceptados (periodo 2010 - 2013).....	14
<b>Gráfica 5</b> Aspirantes por género.....	15
<b>Gráfica 6</b> Aspirantes aceptados por género (2013).....	15
<b>Gráfica 7</b> Porcentaje de aspirantes aceptados y rechazados por nivel educativo (2013) .....	16
<b>Gráfica 8</b> Porcentaje de aspirantes por nivel educativo (2013) .....	16
<b>Gráfica 9</b> Atención a la demanda por nivel educativo (2013) .....	17
<b>Gráfica 10</b> Evolución de la población escolar (periodo 2010 – 2013) .....	25
<b>Gráfica 11</b> Población escolar por género (2013) .....	26
<b>Gráfica 12</b> Población escolar por nivel educativo (2013) .....	26
<b>Gráfica 13</b> Distribución de la población escolar por nivel educativo y género (2013) .....	27
<b>Gráfica 14</b> Población escolar por área de conocimiento (periodo 2010 - 2013).....	28
<b>Gráfica 15</b> Distribución de la población escolar por área de conocimiento (2013) .....	28
<b>Gráfica 16</b> Población escolar del Sistema de Universidad Virtual (periodo 2010 - 2013) .....	34
<b>Gráfica 17</b> Matrícula en programas de licenciatura y profesional asociado de calidad .....	37
<b>Gráfica 18</b> Evolución de la aprobación en examen ordinario (periodo 2010 – 2013) .....	38
<b>Gráfica 19</b> Porcentaje de aprobación por género (2013) .....	39
<b>Gráfica 20</b> Evolución de la retención del 1° al 2° ciclo por nivel educativo (periodo 2010 - 2013).....	45
<b>Gráfica 21</b> Evolución de egresados por nivel educativo (periodo 2010 - 2013) .....	48
<b>Gráfica 22</b> Egresados por género (2013) .....	49
<b>Gráfica 23</b> Evolución de la eficiencia terminal de bachillerato y licenciatura .....	52
<b>Gráfica 24</b> Eficiencia terminal por instituto y escuela superior (2013) .....	53
<b>Gráfica 25</b> Títulos y grados emitidos (periodo 2010 - 2013) .....	56
<b>Gráfica 26</b> Evolución de la matrícula en el sistema incorporado (periodo 2010 – 2013).....	59
<b>Gráfica 27</b> Proporción de videoconferencias (2013) .....	61
<b>Gráfica 28</b> Uso de videoconferencias por tipo de usuario (2013) .....	62
<b>Gráfica 29</b> Uso de videoconferencias por sala (2013) .....	62
<b>Gráfica 30</b> Becas otorgadas (periodo 2010 - 2013) .....	64
<b>Gráfica 31</b> Proporción de becas otorgadas por tipo de beca (2013) .....	65
<b>Gráfica 32</b> Proporción de tutores y alumnos atendidos por nivel educativo (2013).....	72
<b>Gráfica 33</b> Proporción de tutores y alumnos atendidos por nivel educativo (2013).....	74
<b>Gráfica 34</b> Profesores certificados (periodo 2011 - 2013).....	76
<b>Gráfica 35</b> Proporción de profesores capacitados por Instituto / Escuela (2013).....	77
<b>Gráfica 36</b> Proporción de profesores capacitados por género (2013) .....	77
<b>Gráfica 37</b> Proporción de profesores capacitados por tiempo de dedicación (2013) .....	79
<b>Gráfica 38</b> Proporción de profesores capacitados por Instituto / Escuela y tiempo de dedicación (2013) .....	79
<b>Gráfica 39</b> Proporción de cursos de formación por tipo de curso (2013) .....	81
<b>Gráfica 40</b> Profesores de tiempo completo y por asignatura certificados (periodo 2011 – 2013) .....	83
<b>Gráfica 41</b> Proporción de profesores certificados por género (2013).....	84
<b>Gráfica 42</b> Productividad científica (periodo 2010 - 2013).....	91
<b>Gráfica 43</b> Capacidad académica (periodo 2010 - 2013).....	103



<b>Gráfica 44</b> Proporción de la capacidad académica por instituto y escuela superior (2013) .....	104
<b>Gráfica 45</b> Distribución de PTC por grado de estudios y reconocimientos SNI y PROMEP (2013) .....	105
<b>Gráfica 46</b> Distribución de PTC por grado máximo de estudios y género (2013) .....	106
<b>Gráfica 47</b> Proporción de PTC con reconocimiento SNI por grado máximo de estudios y género (2013) .....	115
<b>Gráfica 48</b> Proporción de PTC en el SNI por nivel (2013) .....	116
<b>Gráfica 49</b> Cuerpos académicos (periodo 2010 - 2013) .....	117
<b>Gráfica 50</b> LGyAC (periodo 2010 - 2013) .....	117
<b>Gráfica 51</b> Distribución de cuerpos académicos según su grado de consolidación (2013) .....	118
<b>Gráfica 52</b> Proporción de LGyAC que se cultivan por instituto y escuelas superiores (2013) .....	120
<b>Gráfica 53</b> Proporción de redes temáticas de CA por instituto en las que participa la UAEH (2013) .....	121
<b>Gráfica 54</b> Proporción de asistencia por tipo de curso (2013) .....	126
<b>Gráfica 55</b> Proporción de alumnos asistentes a cursos de idiomas (2013) .....	126
<b>Gráfica 56</b> Movilidad de estudiantes por unidad académica y género (2013) .....	128
<b>Gráfica 57</b> Proporción de alumnos de prácticas profesionales por unidad receptora (2013) .....	140
<b>Gráfica 58</b> Proporción de beneficiarios de los Programas de Servicio Social Comunitario (2013).....	143
<b>Gráfica 59</b> Proporción de servicios prestados del Programa Universitarios en Acción por tipo (2013).....	144
<b>Gráfica 60</b> Comparativo del Presupuesto Anual Universitario (PAU) autorizado.....	171



## Siglas y abreviaturas

**AMOCVIES** Asociación Mexicana de Órganos de Control y Vigilancia en Instituciones de Educación Superior  
**ANUIES** Asociación Nacional de Universidades e Instituciones de Educación Superior  
**BRAMEX** Programa “Intercambio de Estudiantes Brasil México”  
**CCH** Colegio de Ciencias y Humanidades  
**CECA** Centro de Cómputo Académico  
**CECADESU** Centro de Capacitación para el Desarrollo Sustentable  
**CEDICSO** Centro de Investigación y Desarrollo de las Ciencias Sociales  
**CEUNI** Centro de Extensión Universitaria  
**CEVIDE** Centro de Vinculación y Desarrollo Educativo  
**CIMA** Centro de Investigación en Matemáticas Aplicadas  
**CITIS** Centro de Investigación en Tecnologías de Información y Sistemas  
**CONACULTA** Consejo Nacional para la Cultura y las Artes  
**CONACyT** Consejo Nacional de Ciencia y Tecnología  
**CONDDE** Consejo Nacional del Deporte de la Educación  
**CUMex** Consorcio de Universidades Mexicanas  
**CUPES** Curso de Preparación para el Examen de Selección  
**CUPIA** Consejo de Universidades Públicas e Instituciones Afines  
**DEEYDI** Dirección de Estudios Estratégicos y Desarrollo Institucional  
**DGP** Dirección General de Planeación  
**ECOES** Espacio Común de Educación Superior  
**FAM** Fondo de Aportaciones Múltiples  
**FECESUPE** Fondo para Elevar la Calidad de la Educación Superior de las Universidades Públicas Estatales  
**FCP** Fomento a la Calidad del Posgrado  
**FESE** Fundación Educación Superior-Empresa  
**FUL** Feria Universitaria del Libro  
**IA** Instituto de Artes  
**ICAp** Instituto de Ciencias Agropecuarias  
**ICBI** Instituto de Ciencias Básicas e Ingeniería  
**ICEA** Instituto de Ciencias Económico Administrativas  
**ICSa** Instituto de Ciencias de la Salud  
**ICSHu** Instituto de Ciencias Sociales y Humanidades  
**IDEQ** Innovación para el Desarrollo Equitativo  
**INFONAVIT** Instituto del Fondo Nacional de la Vivienda para los Trabajadores  
**IHJUVE** Instituto Hidalguense de la Juventud  
**JIMA** Jóvenes de Intercambio México-Argentina  
**LELI** Licenciatura en la Enseñanza de la Lengua Inglesa  
**LGyAC** Líneas de Generación y Aplicación del Conocimiento  
**NEMEJ** Necesidad de Mejora  
**PA** Profesores por asignatura  
**PAEIIES** Programa de Apoyo a Estudiantes Indígenas en Instituciones de Educación Superior  
**PIFI** Programa Integral de Fortalecimiento Institucional  
**PNP** Padrón Nacional de Posgrado  
**PRONABES** Programa Nacional de Becas para la Educación Superior  
**PROMEP** Programa de Mejoramiento del Profesorado  
**PTC** Profesores de tiempo completo  
**PyME** Pequeña y Mediana Empresa  
**RAIESH** Red Ambiental de Instituciones de Educación Superior de Hidalgo  
**RENIICYT** Registro Nacional de Instituciones y Empresas Científicas y Tecnológicas  
**SNI** Sistema Nacional de Investigadores  
**SPAUEAH** Sindicato de Personal Académico de la Universidad Autónoma del Estado de Hidalgo  
**SEDESOL** Secretaría de Desarrollo Social  
**SEMARNAT** Secretaría del Medio Ambiente y Recursos Naturales  
**SUAD** Sistema de Universidad Abierta y a Distancia  
**SUTEUAEH** Sindicato Único de Trabajadores y Empleados de la Universidad Autónoma del Estado de Hidalgo  
**TIC** Tecnologías de la Información y la Comunicación





## Directorio

**Mtro Humberto Augusto Veras Godoy**  
Rector

**Mtro Adolfo Pontigo Loyola**  
Secretario General

**Dr. Roberto Rodríguez Gaona**  
Secretario de Desarrollo Internacional

**Dr. Roberto Estrada Bárcenas**  
Director del Instituto de Ciencias Económico  
Administrativas (ICEA)

**Dr. Otilio Arturo Acevedo Sandoval**  
Director del Instituto de Ciencias Agropecuarias (ICAp)

**Dr. Edmundo Hernández Hernández**  
Director del Instituto de Ciencias Sociales y  
Humanidades (ICSHu)

**Lic. Juan Randell Badillo**  
Director del Instituto de Artes (IA)

**M.C. José María Busto Villarreal**  
Director del Instituto de Ciencias de la Salud (ICSa)

**Dr. Orlando Ávila Pozos**  
Director del Instituto de Ciencias Básicas e Ingeniería  
(ICBI)

**Lic. José Luis Gil Chávez**  
Director de la Escuela Preparatoria Número 1

**C.P. Naishla Guadalupe Mattar García**  
Directora de la Escuela Preparatoria Número 2

**Lic. Pipino Morales Gamero**  
Director de la Escuela Preparatoria Número 3

**Lic. Jesús Osiris Leines Medécigo**  
Director de la Escuela Preparatoria Número 4

**Ing. Martín Ortiz Granillo**  
Director de la Escuela Superior de Ciudad Sahagún

**Lic. Hegel Martínez Baños**  
Director de la Escuela Superior de Actopan

**Lic. Sonia Saula Gayosso Arias**  
Directora de la Escuela Superior de Tizayuca

**Dr. Enrique Espinosa Aquino**  
Director de la Escuela Superior de Huejutla Quím

**Quím. Rubén Lecona Hernández**  
Director de la Escuela Superior de Tepeji del Río

**Mtro. Leandro Olguín Charrez**  
Director de la Escuela Superior de Tlahuelilpan

**Lic. Adrián Gustavo Cruz Mendoza**  
Director de la Escuela Superior de Zimapán

**Mtro. Jesús Ibarra Zamudio**  
Coordinador de la División de Docencia

**Dr. Sócrates López Pérez**  
Coordinador de la División de Investigación y  
Posgrado

**Lic. Jorge del Castillo Tovar**  
Coordinador de la División de Extensión de la  
Cultura

**C.D. José Luis Antón de la Concha**  
Coordinador de la División de Vinculación

**C.P. Carlos Daniel García Reyes**  
Coordinador de la División de Administración  
y Finanzas

**Lic. Gonzalo Villegas de la Concha**  
Director General de Planeación

**Dra. Patricia Bezies Cruz**  
Directora General de Evaluación

**Lic. Arturo Flores Álvarez**  
Director General de Servicios Académicos

**Lic. Francisco Fonseca Arellano**  
Director General Jurídico

**Lic. Alfredo Dávalos Moreno**  
Director General de Comunicación Social  
y Relaciones Públicas

**Mtra. Laura Elena Islas Márquez**  
Contralora General

**Mtro. Noé Chapa Gutiérrez**  
Defensor Universitario

**Dr. Fernando Oscar Luna Rojas**  
Coordinador de Asesores de Rectoría

