



UAEH[®]
Universidad Autónoma del Estado de Hidalgo

CUARTO INFORME

DE LA ADMINISTRACIÓN UNIVERSITARIA
Adolfo Pontigo Loyola ▶ Rector

2017-2023

PASIÓN VISION RESULTADOS



Anuario Estadístico | 2020



Universidad Autónoma del Estado de Hidalgo

Cuidado Editorial

Dirección General de Planeación
Dirección de Imagen y Mercadotecnia

© Universidad Autónoma del Estado de Hidalgo
Abasolo 600, Pachuca de Soto, Hidalgo, México, C.P. 42000.

Prohibida la reproducción parcial o total de esta obra por cualquier medio, incluidos los digitales, mecánicos e impresos, sin el consentimiento escrito de la UAEH.

El escudo, logo, nombre y figura de la garza, son marcas registradas propiedad de la Universidad Autónoma del Estado de Hidalgo. Los distintivos de los diversos rankings y rating son marcas registradas propiedad de cada una de las empresas que los elabora.

Universidad Autónoma del Estado de Hidalgo
Marzo, 2021



Contenido

Enseñanza y aprendizaje	9
Oferta educativa	9
Programas educativos, por nivel.....	9
Presencia de la UAEH en el estado de Hidalgo.....	10
Oferta educativa, por instituto y escuela.....	11
Oferta educativa de licenciatura.....	11
Programas educativos de licenciatura, que se imparten por municipio, instituto y escuela.....	13
Programas educativos de posgrado, que se imparten por municipio, instituto y escuela superior.....	15
Nuevos programas educativos, aprobados por el Honorable Consejo Universitario.....	16
Aspirantes	17
Aspirantes, por nivel educativo y género.....	18
Aspirantes, por municipio, escuela, instituto y programa educativo.....	18
Aspirantes a bachillerato, por tipo de secundaria.....	21
Aspirantes a licenciatura, por régimen de bachillerato.....	21
Aspirantes a licenciatura, por entidad federativa de procedencia.....	21
Aspirantes a licenciatura, por municipio de procedencia del estado de Hidalgo.....	22
Población escolar	24
Por nivel educativo.....	24
Población escolar de nivel medio superior, por escuela y género.....	25
Población escolar, por municipio, de las escuelas e institutos en el estado de Hidalgo.....	26
Población escolar de nivel superior, por área de conocimiento.....	27
Población escolar, por área de conocimiento y género.....	28
Población escolar, por instituto, escuela superior y género.....	28
Matrícula en programas de licenciatura de calidad.....	32
Matrícula en programas de licenciatura de calidad, por instituto, escuela superior y género.....	32
Programas educativos en el Programa Nacional de Posgrados de Calidad (PNPC).....	35
Aprobación	36
En examen ordinario, por nivel educativo.....	36
En examen ordinario, por género.....	36
En examen ordinario, por programa educativo.....	36
Retención	41
Retención del 1° al 2° ciclo 2020.....	41
Retención del 1° al 2° ciclo de bachillerato.....	41
Retención del 1° al 2° ciclo de licenciatura.....	41
Sistema incorporado	44
Matrícula en el sistema incorporado.....	44
Matrícula en el sistema incorporado, por nivel educativo, escuela y género.....	44
Egresados	45
Egresados, por nivel educativo.....	45
Egresados, por nivel educativo y género.....	45
Egresados de bachillerato y licenciatura, por municipio, programa educativo y género.....	46
Egresados de posgrado, por programa educativo y género.....	48
Eficiencia terminal	50
Evolución de la eficiencia terminal de bachillerato y licenciatura.....	50
Eficiencia terminal de bachillerato, por escuela.....	50
Eficiencia terminal de licenciatura, por instituto y escuela superior.....	51
Eficiencia terminal, por instituto, escuela superior y programa educativo.....	51
Titulación	54
Títulos y grados emitidos, por nivel de estudios.....	54
Exámenes de grado, por unidad académica.....	54
Exámenes de grado, por instituto y programa educativo.....	54
Tasa de titulación, por instituto, escuela superior y programa educativo.....	55
Becas a estudiantes	58
Estudiantes beneficiados, por tipo de beca.....	58
Becas a estudiantes, según el origen de los recursos.....	59
Beneficiados y monto, por tipo de beca.....	59
Programa de becas <i>Manutención</i> , por unidad académica y género.....	60
Programa de Becas <i>Jóvenes Escribiendo el Futuro</i> , por convocatoria, instituto o escuela y género.....	61
Programa de Becas <i>Jóvenes Construyendo el Futuro</i> , por género.....	62
Programa de Becas Elisa Acuña, por tipo de beca, instituto o escuela y género.....	62
Programa de Becas <i>Benito Juárez Media Superior</i> , por escuela y género.....	63
Programa de Becas <i>Condonación de Colegiatura</i> , por unidad académica y género.....	64
Beca del Programa de Apoyo a Madres Mexicanas, Jefas de Familia para Fortalecer su Desarrollo Profesional, por unidad académica y programa educativo.....	64
Programa de Becas de <i>Educación Continua</i> , por tipo de beca, instituto o escuela y género.....	65
Programa de Becas por Convenios, instituto o escuela y género.....	65
Programa de Becas Fray Diego Rodríguez, instituto o escuela y género.....	65
Programa de Becas Química Araceli Sierra, instituto o escuela y género.....	66
Tutorías	66
Por nivel educativo.....	66
Tutorías y alumnos atendidos en el nivel bachillerato, por escuela.....	67
Tutorías y alumnos atendidos, por instituto.....	67
Tutorías y alumnos atendidos en el nivel licenciatura, por escuela superior.....	67
Asesorías	68
Por nivel educativo.....	68
Asesorías en el nivel bachillerato, por escuela.....	68
Asesorías en el nivel licenciatura, por instituto.....	69
Asesorías en el nivel licenciatura, por escuela superior.....	69
Atención Psicológica	70
Por nivel educativo.....	70
Atención psicológica en bachillerato, por escuela.....	70
Atención psicológica, por instituto.....	70
Atención psicológica, por escuela superior.....	70
Formación de docentes	71

Académicos capacitados	71
Académicos capacitados, por género	71
Académicos capacitados, por unidad académica y género	71
Académicos capacitados, por tiempo de dedicación	73
Académicos capacitados por tiempo de dedicación	73
Cursos de formación, por tipo de curso	74
Asistentes a cursos de formación, por unidad académica y tipo de curso	75
Asistentes a cursos de formación, por área académica y tipo de curso	76
Centro de lenguas	77
Alumnos certificados, por tiempo de certificación	77
Profesores capacitados, por tipo de capacitación	77
Investigación, desarrollo e innovación	79
Producción científica	79
Productividad científica y académica de los PTC	79
Productividad científica y académica de los PTC, por instituto y escuelas superiores	80
Productividad científica y académica, por instituto y área académica	81
Productividad científica y académica de escuelas superiores	87
Proyectos de investigación	88
Monto asignado a Proyectos de investigación con financiamiento externo, por instituto y escuela superior	88
Proyectos de investigación con financiamiento externo, por fondo de financiamiento	89
Capacidad académica	90
Evolución de la capacidad académica	90
Capacidad académica, por grado de estudios, instituto y escuela superior	90
Capacidad académica, por instituto y escuela superior	91
Nivel de habilitación de los PTC, por grado máximo de estudios y género	92
Nivel de habilitación de los PTC del ICBI, por género	93
Nivel de habilitación de los PTC del ICEA, por género	93
Nivel de habilitación de los PTC del IC Sa, por género	93
Nivel de habilitación de los PTC del IC SHu, por género	94
Nivel de habilitación de los PTC del IC Ap, por género	94
Nivel de habilitación de los PTC del IA, por género	94
Nivel de habilitación de los PTC de la Escuela Superior de Actopan, por género	94
Nivel de habilitación de los PTC de la Escuela Superior de Apan, por género	94
Nivel de habilitación de los PTC de la Escuela Superior de Atotonilco de Tula, por género	95
Nivel de habilitación de los PTC de la Escuela Superior de Ciudad Sahagún, por género	95
Nivel de habilitación de los PTC de la Escuela Superior de Huejutla, por género	95
Nivel de habilitación de los PTC de la Escuela Superior de Tepeji del Río, por género	95
Nivel de habilitación de los PTC de la Escuela Superior de Tizayuca, por género	95
Nivel de habilitación de los PTC de la Escuela Superior de Tlahuailipan, por género	96
Nivel de habilitación de los PTC de la Escuela Superior de Zimapan, por género	96
PTC con reconocimiento PRODEP a nivel institucional	96
PTC con reconocimiento PRODEP, por grado máximo de estudios y género, a nivel institucional	97
Incorporación o refrendo de PTC al PRODEP a nivel institucional	97
PTC con reconocimiento PRODEP, por grado máximo de estudios y género del ICBI	98
PTC con reconocimiento PRODEP, por grado máximo de estudios y género del ICEA	98
PTC con reconocimiento PRODEP, por grado máximo de estudios y género del IC Sa	98
PTC con reconocimiento PRODEP, por grado máximo de estudios y género del IC SHu	98
PTC con reconocimiento PRODEP, por grado máximo de estudios y género del IC Ap	98
PTC con reconocimiento PRODEP, por grado máximo de estudios y género del IA	99
PTC con reconocimiento PRODEP, por grado máximo de estudios y género de la Escuela Superior de Actopan	99
PTC con reconocimiento PRODEP, por grado máximo de estudios y género de la Escuela Superior de Apan	99
PTC con reconocimiento PRODEP, por grado máximo de estudios y género de la Escuela Superior de Atotonilco de Tula	99
PTC con reconocimiento PRODEP, por grado máximo de estudios y género de la Escuela Superior de Ciudad Sahagún	99
PTC con reconocimiento PRODEP, por grado máximo de estudios y género de la Escuela Superior de Huejutla	100
PTC con reconocimiento PRODEP, por grado máximo de estudios y género de la Escuela Superior de Tepeji del Río	100
PTC con reconocimiento PRODEP, por grado máximo de estudios y género de la Escuela Superior de Tizayuca	100
PTC con reconocimiento PRODEP, por grado máximo de estudios y género de la Escuela Superior de Tlahuailipan	100
PTC con reconocimiento PRODEP, por grado máximo de estudios y género de la Escuela Superior de Zimapan	100
Distribución de PTC en el SNI, por nivel	101
PTC en el SNI, por unidad académica	101
PTC con reconocimiento del SNI, por grado máximo de estudios y género	102
Cuerpos académicos	103
Cuerpos académicos y LGAC	103
Cuerpos académicos y LGAC que se cultivan según su grado de consolidación, por instituto y escuela superior	103
Vinculación e internacionalización	105
Actividades del Programa Institucional de Inclusión Social (PROIINSO)	105
Estudiantes inscritos al PROIINSO	105
Estudiantes inscritos al PROIINSO beneficiados con becas	105
Internacionalización	106
QS Stars	106
La UAEH en el contexto general de las universidades mexicanas	107
La UAEH en el contexto general de las universidades de América Latina	108
La UAEH en materia de artes y cultura a nivel global	109
La UAEH en materia de docencia en el continente americano	109
La UAEH en materia de empleabilidad en el continente americano	110
La UAEH en materia de inclusión en el continente americano	110
The Times Higher Education Rankings	111
QS University Rankings	111
SCImago Institutions Rankings (SIR)	112
Ranking Webometrics	112
Ranking web de repositorios	113
Campus virtual iTunes U	116
Convenios	117
Por tipo	117

Por tipo de institución participante	117
Relaciones internacionales	118
Movilidad saliente y entrante.....	118
Movilidad saliente	118
Movilidad entrante, por país, institución y género.....	120
Movilidad profesorado.....	123
Estudios de posgrado	123
Convenios de movilidad.....	124
Vinculación con egresados	124
Educación Continua.....	124
Asistentes a cursos impartidos a nivel institucional	124
Cursos de idiomas impartidos	125
Asistentes a cursos de idiomas.....	125
Servicio Social.....	125
Unidades receptoras de servicio social	125
Prestadores de servicio social	125
Prestadores de servicio social, por programa educativo y sector	126
Prestadores de servicio social, por programa educativo y género	128
Programa de Unidades de Atención Social, por tipo de servicio.....	130
Personas beneficiadas, por el programa <i>La Universidad...en mi Barrio</i>	130
Prácticas profesionales	130
Unidades receptoras de prácticas profesionales	130
Practicantes, por unidad receptora	130
Practicantes, por programa educativo y sector.....	131
Practicantes, por programa educativo y género	132
Beneficiarios en programas de Servicio Social Comunitario.....	134
Servicios prestados en el marco del Programa <i>Universitarios en Acción</i>	135
Extensión de la cultura y el deporte	137
Promoción cultural.....	137
Presentaciones de grupos representativos	137
Presentaciones de grupos de danza.....	137
Presentaciones de grupos de música	137
Presentaciones de grupos de teatro	138
Promoción deportiva.....	138
Juegos CONDDE (Universiada).....	138
Juegos CONADEMS	139
Ligas deportivas universitarias.....	139
Fuente: <i>Dirección de Promoción Deportiva, UAEH</i>	139
Deporte Superior Garza.....	139
Fuente: <i>Dirección de Promoción Deportiva, UAEH</i>	139
Actividades Deportivas Virtuales.....	140
Feria Universitaria del Libro (FUL)	140
Eventos llevados a cabo en la edición número 33 de la Feria Universitaria del Libro (FUL)	140
Ediciones y publicaciones.....	141
Libros publicados	141
Presentaciones editoriales.....	142
Programa Con Ustedes... los libros y sus autores y	144
EditorialMente / presenciales.....	144
Orquesta Sinfónica de la UAEH (OSUAEH)	144
Conciertos presenciales.....	144
Retransmisión de conciertos.....	145
Directores y/o artistas invitados participantes.....	146
Programa Universitario de Exposiciones	146
Gestión	149
Administración de personal	149
Personal que labora en la UAEH, por tipo de contrato y género.....	149
Personal que labora en la UAEH, según su adscripción.....	150
Secretaría General.....	152
Programas educativos aprobados por el Honorable Consejo Universitario.....	152
Programas educativos con actualización curricular aprobados por el Honorable Consejo Universitario	152
Programas educativos dictaminados por la Comisión de Asuntos Académicos del Honorable Consejo Universitario	152
Programas educativos diseñados y aprobados por el Honorable Consejo Universitario	153
Sesiones del Honorable Consejo Universitario.....	153
Presupuesto Anual Universitario, PAU	153
Presupuesto de ingresos autorizado por el Honorable Consejo Universitario	153
Presupuesto de egresos	153
PAU autorizado, por fondo.....	153
PAU autorizado, por función	154
PAU autorizado, por programa	155
Resumen de fondos extraordinarios.....	155
Presupuesto ejercido, por función 2020	155
Infraestructura 2020	156
Superficie total de terreno de la UAEH.....	156
Superficie y construcción de escuelas preparatorias	157
Superficie y construcción, por unidad académica	159
Superficie y construcción de escuelas superiores	161
Aulas, laboratorios y bibliotecas de escuelas preparatorias	162
Aulas, talleres, laboratorios, cubículos y bibliotecas, por unidad académica	163
Aulas, talleres, laboratorios, cubículos y bibliotecas, por escuela superior	165
Áreas de cómputo, centros de autoaprendizaje y deportivas, por escuelas preparatorias	166
Áreas de cómputo, centros de autoaprendizaje y deportivas de escuelas superiores	167
Servicios académicos	167
Espacios destinados por alumno a los servicios académicos, por dependencia académica	167
Laboratorios, talleres y herbarios por instituto y escuela	168
Acervo clasificado, por biblioteca	174
Evaluación	175

Número de evaluaciones, por audiencia	175
Resultados de la evaluación docente, por dimensión	176
Competencias promovidas en los estudiantes	176
Número de programas de licenciatura de alto rendimiento académico-EGEL por instituto y escuela superior	177
Padrón • EGEL CENEVAL, Programas de alto rendimiento académico	177
Padrón • EGEL Institucional, Programas de alto rendimiento académico	178
Resultados del EGEL	179
Resultados del EGEL por escuela e instituto	179
Resultados del EGEL, por programa educativo	179
Premio CENEVAL al desempeño de excelencia EGEL, por unidad académica	182
Observatorio de datos	182
Gestión de la calidad	183
Macroprocesos certificados en el Sistema Integral de Gestión Institucional (SIGI)	184
Dependencias certificadas en gestión de la calidad, por la Norma ISO 9001:2015	184
Dependencias certificadas en gestión ambiental, por la Norma ISO 14001:2015	186
Información y sistemas	188
Servicios de información y sistemas	188
Servicios de información y sistemas, por tipo de usuario	188
Jurídico	189
Contratos	189
Proceso de regularización de inmuebles	189
Legislación universitaria	189
Contraloría general	190
Revisiones	190
Auditorías	191
Índice de gráficas	192
Siglas y abreviaturas	193
Directorio	194

Presentación

En el año 2020 nos ha tocado vivir un hecho sin precedente en materia de salud, que ha representado un parteaguas en nuestra manera de vivir, convivir y realizar tareas cotidianas, situación que nos hace reconocer que como humanidad, debemos estar mejor preparados para enfrentar situaciones imprevisibles.

A pesar de la crisis provocada por la pandemia de Covid-19, la Universidad Autónoma del Estado de Hidalgo ha mantenido el paso firme para dar cumplimiento a la Misión y Visión institucionales, establecidas en el Plan de Desarrollo Institucional 2018-2023.

El Anuario Estadístico 2020 muestra los datos y cifras más relevantes que reflejan la evolución de la Universidad, derivada del desarrollo de sus funciones sustantivas, a saber, Docencia, Investigación, Extensión y Vinculación, así como las adjetivas, cuyas actividades se vieron limitadas por las circunstancias mencionadas anteriormente. Sin embargo, la Institución no ha detenido su marcha, gracias al compromiso mostrado por cada uno de quienes la integramos.

Este documento nos ofrece un panorama claro de la realidad que vive la institución, nos permite la detección de áreas de oportunidad y nos comparte la satisfacción del cumplimiento de las metas establecidas, las cuales se han logrado gracias a una adecuada planeación.

A pesar de las condiciones de adversidad actuales, los responsables de los programas rectores e institucionales, directivos y personal, hemos seguido trabajando en el mejoramiento de los procesos institucionales con base en la evaluación, cuyos resultados son el fundamento para la actualización de la planeación para los próximos años, con el propósito de que la Institución continúe cumpliendo con sus fines, además de los compromisos con la sociedad.

Por último, la presente edición pone de manifiesto los avances del trabajo universitario en un marco de transparencia y rendición de cuentas, lo cual permite mantener el prestigio de que goza la Universidad Autónoma del Estado de Hidalgo, tanto en el nivel nacional, como el internacional.



Enseñanza y aprendizaje

Enseñanza y aprendizaje

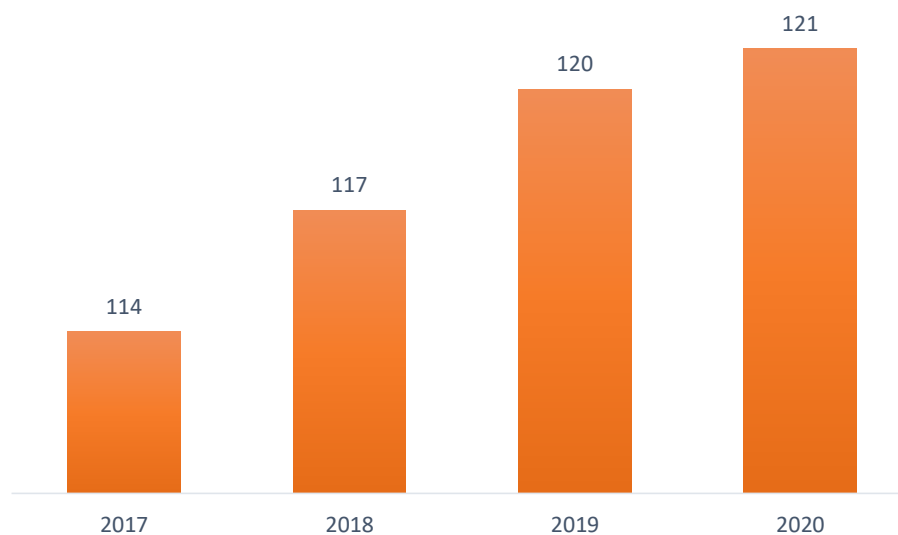
Oferta educativa

Programas educativos, por nivel

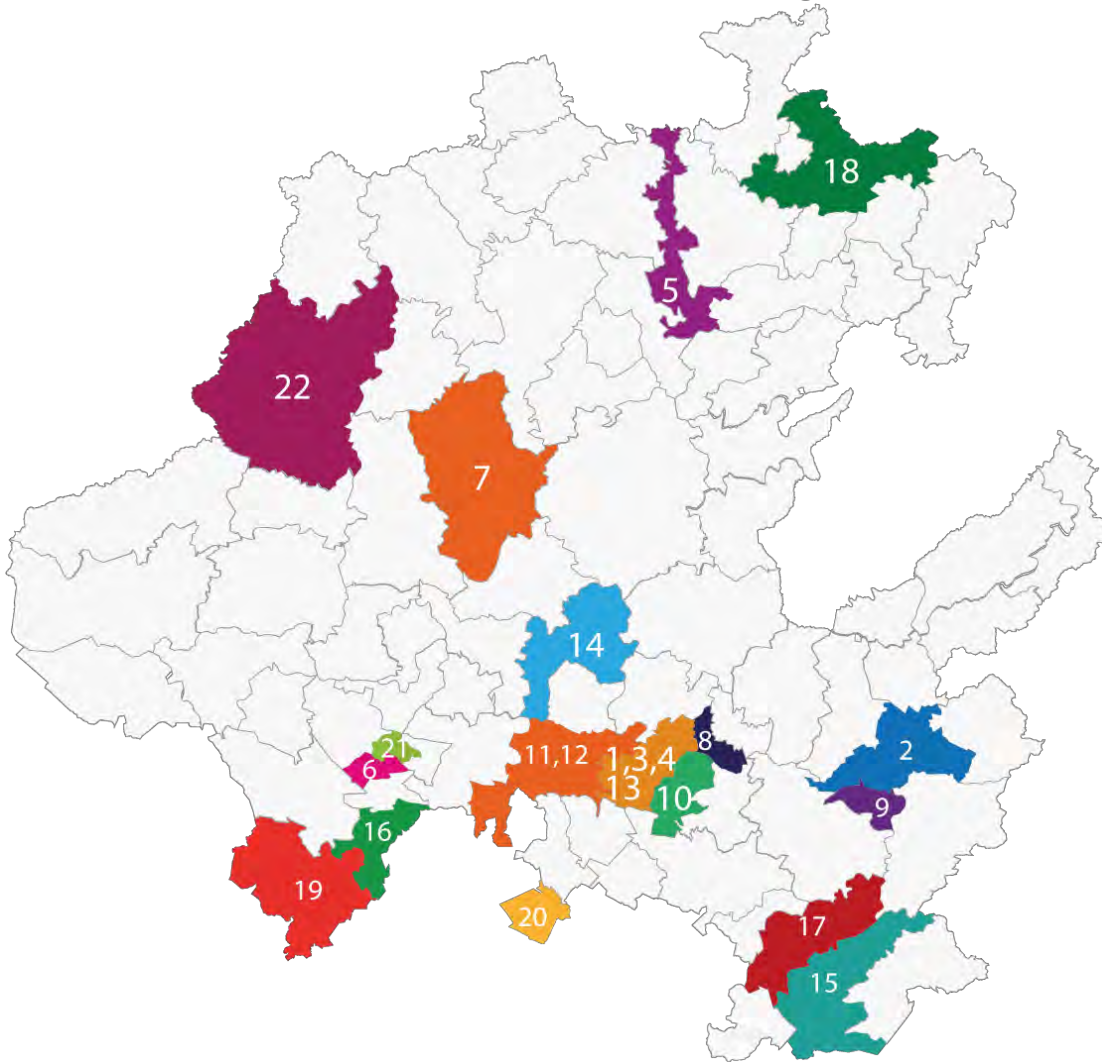
Nivel	2017	2018	2019	2020
Bachillerato	1	1	1	1
Licenciatura	62	62	63	62
Especialidad	17	17	14	14
Maestría	22	24	27	29
Doctorado	12	13	15	15
Total	114	117	120	121

Fuente: Sistema de Administración de Programas Educativos (SISAPE), UAEH.

Gráfica 1 - Evolución de la oferta educativa de la UAEH



Presencia de la UAEH en el estado de Hidalgo



Número	Unidad académica	Fecha de creación	Bachillerato	Licenciatura	Posgrado
1	Escuela Preparatoria Número Uno	1966	✓		
2	Escuela Preparatoria Número Dos	1973	✓		
3	Escuela Preparatoria Número Tres	1977	✓		
4	Escuela Preparatoria Número Cuatro	1983	✓		
5	Escuela Preparatoria Número Cinco	2016	✓		
6	Escuela Preparatoria Número Seis	2017	✓		
7	Escuela Preparatoria Número Siete	2020	✓		
8	Instituto de Artes (IA)	2002		✓	✓
9	Instituto de Ciencias Agropecuarias (ICAp)	1987		✓	✓
10	Instituto de Ciencias Básicas e Ingeniería (ICBI)	1961		✓	✓
11	Instituto de Ciencias Económico Administrativas (ICEA)	1969		✓	✓
12	Instituto de Ciencias de la Salud (ICSa)	1961		✓	✓
13	Instituto de Ciencias Sociales y Humanidades (ICSHu)	1961		✓	✓
14	Escuela Superior de Actopan	2000	✓	✓	
15	Escuela Superior de Apan	2012		✓	
16	Escuela Superior de Atotonilco de Tula	2009	✓	✓	
17	Escuela Superior de Ciudad Sahagún	2000	✓	✓	✓
18	Escuela Superior de Huejutla	2003	✓	✓	
19	Escuela Superior de Tepeji del Río	2002	✓	✓	✓
20	Escuela Superior de Tizayuca	2001	✓	✓	✓
21	Escuela Superior de Tlahuelilpan	1999	✓	✓	
22	Escuela Superior de Zimapán	2004	✓	✓	

Fuente: Área de Estadística, Dirección General de Planeación, UAEH.

Oferta educativa, por instituto y escuela

Instituto / Escuela	Bachillerato	Licenciatura	Especialidad	Maestría	Doctorado	Total
Escuela Preparatoria Número Uno	1					1
Escuela Preparatoria Número Dos	1					1
Escuela Preparatoria Número Tres	1					1
Escuela Preparatoria Número Cuatro	1					1
Escuela Preparatoria Número Cinco	1					1
Escuela Preparatoria Número Seis	1					1
Escuela Preparatoria Número Siete	1					1
Instituto de Ciencias de la Salud (ICSa)		7	13	5	1	26
Instituto de Ciencias Básicas e Ingeniería (ICBI)		14		9	8	31
Instituto de Ciencias Económico Administrativas (ICEA)		7		4	1	12
Instituto de Ciencias Sociales y Humanidades (ICSHu)		10	1	6	4	21
Instituto de Ciencias Agropecuarias (ICAp)		8		2	1	11
Instituto de Artes (IA)		4		1		5
Escuela Superior de Actopan	1	4				5
Escuela Superior de Apan		4				4
Escuela Superior de Atotonilco de Tula	1	1				2
Escuela Superior de Ciudad Sahagún	1	3		1		4
Escuela Superior de Huejutla	1	5				6
Escuela Superior de Tepeji del Río	1	3		1		4
Escuela Superior de Tizayuca	1	3		1		5
Escuela Superior de Tlahuelilpan	1	4				5
Escuela Superior de Zimapán	1	3				4
Modalidad virtual		2		1		3

Fuente: Sistema de Administración de Programas Educativos (SISAPE), UAEH.

Oferta educativa de licenciatura

Programa educativo
1. Licenciatura en Teatro
2. Licenciatura en Artes Visuales
3. Licenciatura en Danza
4. Licenciatura en Música
5. Licenciatura en Medicina Veterinaria y Zootecnia
6. Ingeniería Agroindustrial
7. Ingeniería en Alimentos
8. Ingeniería Forestal
9. Ingeniería en Agronomía para la Producción Sustentable
10. Licenciatura en Alimentación Sustentable
11. Licenciatura en Gestión de Negocios Agropecuarios
12. Ingeniería en Biotecnología
13. Licenciatura en Ciencia Política y Administración Pública
14. Licenciatura en Comunicación
15. Licenciatura en Derecho
16. Licenciatura en Ciencias de la Educación

Programa educativo

17. Licenciatura en Enseñanza de la Lengua Inglesa
18. Licenciatura en Historia de México
19. Licenciatura en Trabajo Social
20. Licenciatura en Sociología
21. Licenciatura en Antropología Social
22. Licenciatura en Planeación y Desarrollo Regional
23. Licenciatura en Física y Tecnología Avanzada
24. Ingeniería de Materiales
25. Ingeniería en Geología Ambiental
26. Ingeniería Industrial
27. Ingeniería Minero Metalúrgica
28. Licenciatura en Arquitectura
29. Licenciatura en Biología
30. Ingeniería Civil
31. Licenciatura en Matemáticas Aplicadas
32. Licenciatura en Química
33. Licenciatura en Química de Alimentos
34. Licenciatura en Ciencias Computacionales
35. Ingeniería en Electrónica
36. Ingeniería en Telecomunicaciones
37. Licenciatura en Administración
38. Licenciatura en Comercio Exterior
39. Licenciatura en Contaduría
40. Licenciatura en Gastronomía
41. Licenciatura en Turismo
42. Licenciatura en Mercadotecnia
43. Licenciatura en Economía
44. Licenciatura en Cirujano Dentista
45. Licenciatura en Médico Cirujano
46. Licenciatura en Enfermería
47. Licenciatura en Farmacia
48. Licenciatura en Nutrición
49. Licenciatura en Psicología
50. Licenciatura en Gerontología
51. Licenciatura en Diseño Gráfico
52. Licenciatura en Creación y Desarrollo de Empresas
53. Ingeniería en Automatización Industrial
54. Licenciatura en Tecnologías de la Información
55. Ingeniería Mecánica
56. Ingeniería de Software
57. Ingeniería Económica y Financiera
58. Ingeniería en Tecnología del Frío
59. Ingeniería en Nanotecnología
60. Ingeniería en Biociencias
61. Ingeniería en Procesamiento de Recursos Minerales
62. Licenciatura en Innovación y Tecnología Educativa (modalidad virtual)

Fuente: Sistema de Administración de Programas Educativos (SISAPE), UAEH.

Programas educativos de licenciatura, que se imparten por municipio, instituto y escuela

Municipio / Instituto o Escuela / Programa educativo	Clave 911
Mineral del Monte	
<i>Instituto de Artes (IA)</i>	13USU0006W
1. Licenciatura en Teatro	5021300099
2. Licenciatura en Artes Visuales	5021100004
3. Licenciatura en Danza	5021200016
4. Licenciatura en Música	5021300063
Santiago Tulantepec de Lugo Guerrero	
<i>Instituto de Ciencias Agropecuarias (ICAp)</i>	13USU5108A
5. Licenciatura en Medicina Veterinaria y Zootecnia	5082100001
6. Ingeniería Agroindustrial	5072100002
7. Ingeniería en Alimentos	5072100007
8. Ingeniería Forestal	5081300008
9. Ingeniería en Agronomía para la Producción Sustentable	5081100040
10. Licenciatura en Alimentación Sustentable	5072100044
11. Ingeniería en Biotecnología	5051200028
12. Licenciatura en Gestión de Negocios Agropecuarios	5041000033
Pachuca de Soto	
<i>Instituto de Ciencias Sociales y Humanidades (ICSHu)</i>	13USU0002Z
13. Licenciatura en Ciencia Política y Administración Pública	5031300029
14. Licenciatura en Comunicación	5032100017
15. Licenciatura en Derecho	5033100011
16. Licenciatura en Ciencias de la Educación	5011500001
17. Licenciatura en Enseñanza de la Lengua Inglesa	5012603041
18. Licenciatura en Historia de México	5022500009
19. Licenciatura en Trabajo Social	5031500010
20. Licenciatura en Sociología	5031200031
21. Licenciatura en Antropología Social	5031200013
22. Licenciatura en Planeación y Desarrollo Regional	5031200042
Mineral de la Reforma	
<i>Instituto de Ciencias Básicas e Ingeniería (ICBI)</i>	13USU3020J
23. Licenciatura en Física y Tecnología Avanzada	5052100008
24. Ingeniería de Materiales	5071400003
25. Ingeniería en Geología Ambiental	5052300005
26. Ingeniería Industrial	5071700019
27. Ingeniería Minero Metalúrgica	5072400015
28. Licenciatura en Arquitectura	5073100009
29. Licenciatura en Biología	5051100003
30. Ingeniería Civil	5073200022
31. Licenciatura en Matemáticas Aplicadas	5053100005
32. Licenciatura en Química	5052200007
33. Licenciatura en Química de Alimentos	5072100024
34. Licenciatura en Ciencias Computacionales	5061100004
35. Ingeniería en Electrónica	5071300079
36. Ingeniería en Telecomunicaciones	5062100049
San Agustín Tlaxiaca	
<i>Instituto de Ciencias Económico Administrativas (ICEA)</i>	13USU1006C
37. Licenciatura en Administración	5042000002
38. Licenciatura en Comercio Exterior	5041100025
39. Licenciatura en Contaduría	5041400026
40. Licenciatura en Gastronomía	5101500006
41. Licenciatura en Turismo	5101600013
42. Licenciatura en Mercadotecnia	5041200028
43. Licenciatura en Economía	5031400003
<i>Instituto de Ciencias de la Salud (ICSa)</i>	13USU3018V
44. Licenciatura en Cirujano Dentista	5093100002
45. Licenciatura en Médico Cirujano	5091100006
46. Licenciatura en Enfermería	5092100006

Municipio / Instituto o Escuela / Programa educativo	Clave 911
47. Licenciatura en Farmacia	5095400009
48. Licenciatura en Nutrición	5094200006
49. Licenciatura en Psicología	5031100007
50. Licenciatura en Gerontología	5031500008
Actopan	
Escuela Superior de Actopan	13USU0003Z
51. Licenciatura en Derecho	5033100011
52. Licenciatura en Psicología	5031100007
53. Licenciatura en Diseño Gráfico	5021500028
54. Licenciatura en Creación y Desarrollo de Empresas	5042100096
Apan	
Escuela Superior de Apan	13USU0012G
55. Ingeniería Económica y Financiera	5031400021
56. Ingeniería en Tecnología del Frío	5071200031
57. Ingeniería en Nanotecnología	5052200020
58. Ingeniería en Biociencias	5051200031
Atotonilco de Tula	
Escuela Superior de Atotonilco de Tula	13USU0011H
59. Licenciatura en Psicología	5031100007
Tepeapulco	
Escuela Superior de Ciudad Sahagún	13USU0004Y
60. Ingeniería Industrial	5071700019
61. Licenciatura en Contaduría	5041400026
62. Ingeniería Mecánica	5071100025
Huejutla de Reyes	
Escuela Superior de Huejutla	13USU0008U
63. Licenciatura en Administración	5042000002
64. Licenciatura en Derecho	5033100011
65. Licenciatura en Ciencias Computacionales	5061100004
66. Licenciatura en Enfermería	5092100006
67. Licenciatura en Médico Cirujano *	5091100006
Tlahuelilpan	
Escuela Superior de Tlahuelilpan	13USU0001A
68. Licenciatura en Administración	5042000002
69. Licenciatura en Enfermería	5092100006
70. Ingeniería de Software	5061300020
71. Licenciatura en Médico Cirujano *	5091100006
Tepeji del Río de Ocampo	
Escuela Superior de Tepeji del Río	13USU0007V
72. Ingeniería Industrial	5071700019
73. Licenciatura en Administración	5042000002
74. Licenciatura en Médico Cirujano *	5091100006
Tizayuca	
Escuela Superior de Tizayuca	13USU0005X
75. Licenciatura en Turismo	5101600013
76. Licenciatura en Tecnologías de la Información	5071300067
77. Ingeniería en Automatización Industrial	5071300110
Zimapán	
Escuela Superior de Zimapán	13USU0010I
78. Licenciatura en Contaduría	5041400026
79. Licenciatura en Derecho	5033100011
80. Ingeniería en Procesamiento de Recursos Minerales	5072400037
Modalidad virtual	13USU0009T
81. Licenciatura en Mercadotecnia	5041200028
82. Licenciatura en Innovación y Tecnología Educativa	5011400009

Fuente: Área de Estadística, Dirección General de Planeación, UAEH.

Nota: La Licenciatura en Médico Cirujano, se imparte de primero a cuarto semestre en estas sedes *, y del quinto en adelante en Ciudad Universitaria Tulancingo.

Programas educativos de posgrado, que se imparten por municipio, instituto y escuela superior

Municipio / Instituto o Escuela / Programa educativo	Clave 911
Santiago Tulantepec de Lugo Guerrero	
<i>Instituto de Ciencias Agropecuarias (ICAp)</i>	13USU5108A
1. Maestría en Ciencias de los Alimentos	7072100014
2. Maestría en Ciencias y Tecnología Agrícola y Forestal Sustentable	7081100088
3. Doctorado en Ciencias Agropecuarias	8081100030
Pachuca de Soto	
<i>Instituto de Ciencias Sociales y Humanidades (ICSHu)</i>	13USU0002Z
4. Especialidad en Docencia	6012000012
5. Maestría en Derecho Penal y Ciencias Penales	7033100077
6. Maestría en Estudios de Población	7031200037
7. Maestría en Ciencias de la Educación	7011500001
8. Maestría en Ciencias Sociales	7031000001
9. Maestría en Gobierno y Gestión Local	7042300004
10. Maestría en Historia *	
11. Doctorado en Ciencias de la Educación	8011500001
12. Doctorado en Ciencias Sociales	8031000001
13. Doctorado en Estudios de Población	8031200016
14. Doctorado en Políticas Públicas	8031300017
Mineral de la Reforma	
<i>Instituto de Ciencias Básicas e Ingeniería (ICBI)</i>	13USU3020J
15. Maestría en Biodiversidad y Conservación	7051300012
16. Maestría en Ciencias en Automatización y Control	7071300035
17. Maestría en Ingeniería Industrial	7071700006
18. Maestría en Química	7052200010
19. Maestría en Ciencias de los Materiales	7052200017
20. Maestría en Tecnologías de la Información para la Educación	7011400019
21. Maestría en Matemáticas	7053100012
22. Maestría en Matemáticas y su Didáctica	7012604002
23. Maestría en Ciencias en Computación Avanzada y Electrónica	7061100032
24. Doctorado en Ciencias Ambientales	8051300002
25. Doctorado en Ciencias Computacionales	8061100001
26. Doctorado en Ciencias en Ingeniería Industrial	8071700001
27. Doctorado en Ciencias de los Materiales	8052200017
28. Doctorado en Química	8052200008
29. Doctorado en Biodiversidad y Conservación	8051300006
30. Doctorado en Ciencias en Automatización y Control	8071300021
31. Doctorado en Ciencias en Ingeniería con énfasis en Análisis y Modelación de Sistemas	8071000020
San Agustín Tlaxiaca	
<i>Instituto de Ciencias Económico Administrativas (ICEA)</i>	13USU1006C
32. Maestría en Administración	7042000002
33. Maestría en Auditoría	7041400009
34. Maestría en Gestión Fiscal	5041400026
35. Maestría en Estudios Económicos	7011500021
36. Doctorado en Ciencias Económico Administrativas	8031400004

Municipio / Instituto o Escuela / Programa educativo	Clave 911
Instituto de Ciencias de la Salud (ICSa)	13USU3018V
37. Especialidad en Anestesiología	6091301004
38. Especialidad en Cirugía General	6091305002
39. Especialidad en Ginecología y Obstetricia	6091100001
40. Especialidad en Medicina Interna	6091327002
41. Especialidad en Ortopedia y Traumatología	6091337004
42. Especialidad en Pediatría Médica	6091340002
43. Especialidad en Neonatología	6091340004
44. Especialidad en Odontopediatría	6093203005
45. Especialidad en Medicina del Enfermo en Estado Crítico	6091321003
46. Especialidad en Medicina de Urgencias	6091323001
47. Especialidad en Infectología Pediátrica	6091318002
48. Especialidad en Enfermería Neonatal	6092206010
49. Especialidad en Enfermería Pediátrica	6092206002
50. Maestría en Ciencias Biomédicas y de la Salud	7095200010
51. Maestría en Salud Pública	7091345007
52. Maestría en Nutrición Clínica	7094200007
53. Maestría en Psicología de la Salud	7031100043
54. Maestría en Farmacia Clínica	7095400003
55. Doctorado en Ciencias de los Alimentos y Salud Humana	8072100011
Mineral del Monte	
Instituto de Artes (IA)	13USU0006W
56. Maestría en Patrimonio Cultural de México	7022500025
Tepeapulco	
Escuela Superior de Ciudad Sahagún	13USU0004Y
57. Maestría en Gestión y Desarrollo de Nuevas Tecnologías **	7062000011
Tepeji del Río	
Escuela Superior de Tepeji	13USU0007V
58. Maestría en Gestión y Desarrollo de Nuevas Tecnologías **	7062000011
Tizayuca	
Escuela Superior de Tizayuca	13USU0005X
59. Maestría en Gestión y Desarrollo de Nuevas Tecnologías **	7062000011
Modalidad virtual	13USU0009T
60. Maestría en Tecnología Educativa	7011400008

Fuente: Área de Estadística, Dirección General de Planeación, UAEH.

Nota: * Clave 911 en proceso de registro.

Nota: ** La Maestría en Gestión y Desarrollo de Nuevas Tecnologías se imparte en tres sedes.

Nuevos programas educativos, aprobados por el Honorable Consejo Universitario

Instituto / Escuela / Programa educativo
Instituto de Ciencias Básicas e Ingeniería (ICBI)
1. Maestría en Gestión Ambiental

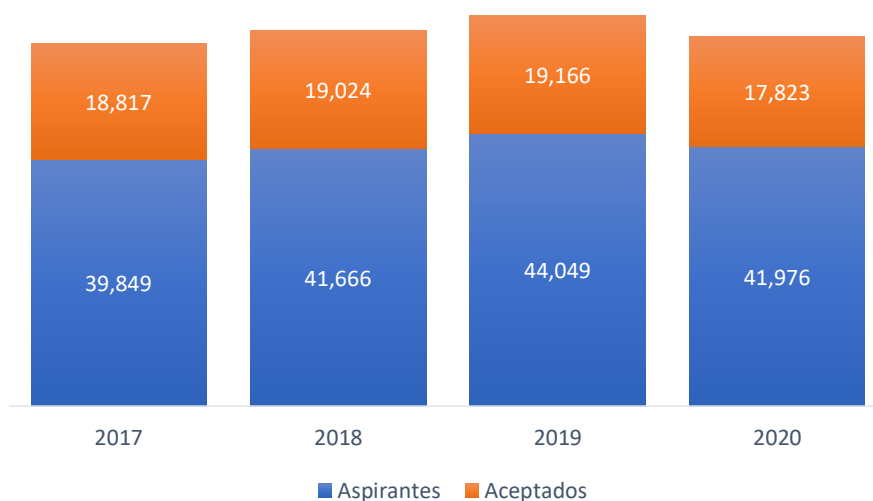
Fuente: Comisión de Asuntos Académicos del Honorable Consejo Universitario, dictamen número 141 de 2019 y acta 363 en sesión extraordinaria del Honorable Consejo Universitario del 21 de octubre de 2020.

Aspirantes

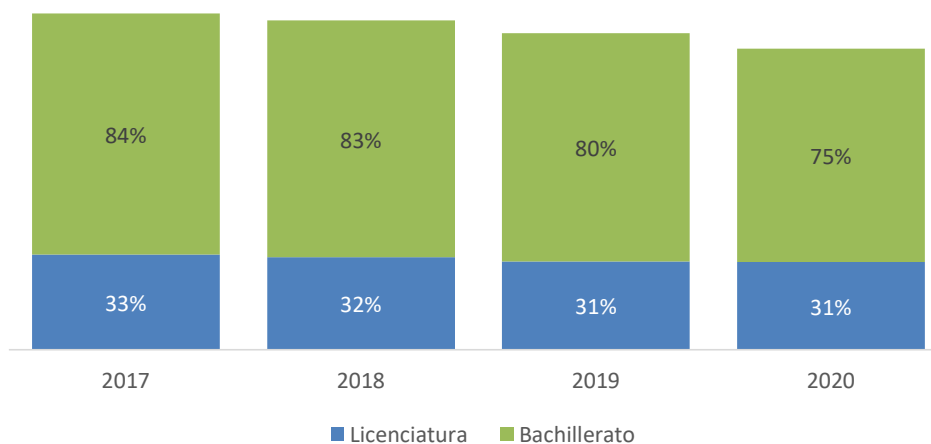
Nivel	2017			2018			2019			2020		
	Aspirantes	Aceptados	% de atención a la demanda	Aspirantes	Aceptados	% de atención a la demanda	Aspirantes	Aceptados	% de atención a la demanda	Aspirantes	Aceptados	% de atención a la demanda
Bachillerato	10,830	9,148	84	10,941	9,072	83	11,334	9,070	80	11,206	8,387	75
Licenciatura	29,019	9,669	33	30,725	9,952	32	32,715	10,096	31	30,770	9,436	31
Total	39,849	18,817	47	41,666	19,024	46	44,049	19,166	44	41,976	17,823	42

Fuente: Área de Estadística, Dirección General de Planeación, UAEH.

Gráfica 2 - Evolución de los aspirantes y aceptados



Gráfica 3 - Proporción de la atención a la demanda



Aspirantes, por nivel educativo y género

Nivel	Aceptados		Total	Rechazados		Total	Total Aspirantes	% de atención a la demanda
	Femenino	Masculino		Femenino	Masculino			
Bachillerato	4,760	3,627	8,387	1,613	1,206	2,819	11,206	75
Licenciatura	5,245	4,191	9,436	13,187	8,147	21,334	30,770	31
Total	10,005	7,818	17,823	14,800	9,353	24,153	41,976	42

Fuente: Área de Estadística, Dirección General de Planeación, UAEH.

Aspirantes, por municipio, escuela, instituto y programa educativo

Municipio / Escuela / Instituto / Programa educativo	Aceptados	Rechazados	Total	% de aceptados
Mineral del Monte				
Instituto de Artes (IA)	233	13	246	95
Licenciatura en Teatro	52	3	55	95
Licenciatura en Artes Visuales	78	8	86	91
Licenciatura en Danza	58	1	59	98
Licenciatura en Música	45	1	46	98
Pachuca de Soto				
Escuelas Preparatorias número Uno, Tres y Cuatro	3,770	1,063	4,833	78
Instituto de Ciencias Sociales y Humanidades (ICSHu)	909	2,141	3,050	30
Licenciatura en Antropología Social	25	7	32	78
Licenciatura en Comunicación	160	377	537	30
Licenciatura en Ciencias de la Educación	120	418	538	22
Licenciatura en Ciencia Política y Administración Pública	160	103	263	61
Licenciatura en Derecho	160	1,105	1,265	13
Licenciatura en Historia de México	30	31	61	49
Licenciatura en Enseñanza de la Lengua Inglesa	80	71	151	53
Licenciatura en Planeación y Desarrollo Regional	31	1	32	97
Licenciatura en Sociología	23	7	30	77
Licenciatura en Trabajo Social	120	21	141	85
Mineral de la Reforma				
Instituto de Ciencias Básicas e Ingeniería (ICBI)	2,120	2,965	5,085	42
Licenciatura en Química de Alimentos	120	33	153	78
Licenciatura en Arquitectura	240	988	1,228	20
Licenciatura en Biología	160	265	425	38
Licenciatura en Ciencias Computacionales	201	138	339	59
Licenciatura en Física y Tecnología Avanzada	60	102	162	37
Ingeniería Civil	260	486	746	35
Ingeniería de Materiales	59	7	66	89
Ingeniería en Electrónica	143	68	211	68
Ingeniería en Geología Ambiental	132	36	168	79
Ingeniería en Telecomunicaciones	92	14	106	87
Ingeniería Industrial	280	335	615	46
Ingeniería Minero Metalúrgica	138	74	212	65
Licenciatura en Matemáticas Aplicadas	60	47	107	56

Municipio / Escuela / Instituto / Programa educativo	Aceptados	Rechazados	Total	% de aceptados
Licenciatura en Química	175	372	547	32
San Agustín Tlaxiaca				
Instituto de Ciencias Económico Administrativas (ICEA)	1,511	2,798	4,309	35
Licenciatura en Administración	240	397	637	38
Licenciatura en Comercio Exterior	240	731	971	25
Licenciatura en Contaduría	240	522	762	31
Licenciatura en Economía	80	82	162	49
Licenciatura en Gastronomía	240	534	774	31
Licenciatura en Mercadotecnia	240	399	639	38
Licenciatura en Turismo	231	133	364	63
Instituto de Ciencias de la Salud (ICSa)	1,728	9,335	11,063	16
Licenciatura en Cirujano Dentista	195	1,460	1,655	12
Licenciatura en Enfermería	320	884	1,204	27
Licenciatura en Farmacia	134	67	201	67
Licenciatura en Gerontología	111	21	132	84
Licenciatura en Médico Cirujano	408	5,836	6,244	7
Licenciatura en Nutrición	240	520	760	32
Licenciatura en Psicología	320	547	867	37
Tulancingo de Bravo				
Escuela Preparatoria Número Dos	1,400	371	1,771	79
Santiago Tulantepec de Lugo Guerrero				
Instituto de Ciencias Agropecuarias (ICAp)	631	1,230	1,861	34
Licenciatura de Ingeniería en Alimentos	70	9	79	89
Licenciatura en Alimentación Sustentable	24	4	28	86
Licenciatura en Gestión de Negocios Agropecuarios	28	3	31	90
Ingeniería Agroindustrial	56	8	64	88
Ingeniería en Agronomía para la Producción Sustentable	112	34	146	77
Ingeniería en Biotecnología	64	78	142	45
Ingeniería Forestal	37	11	48	77
Licenciatura en Medicina Veterinaria y Zootecnia	240	1,083	1,323	18
Actopan				
Escuela Superior de Actopan	922	491	1,413	65
Bachillerato	400	172	572	70
Licenciatura en Derecho	200	104	304	66
Licenciatura en Diseño Gráfico	151	138	289	52
Licenciatura en Psicología	102	49	151	68
Licenciatura en Creación y Desarrollo de Empresas	69	28	97	71
Huejutla de Reyes				
Escuela Superior de Huejutla	502	1,002	1,504	33
Bachillerato	240	160	400	60
Licenciatura en Administración	30	7	37	81
Licenciatura en Ciencias Computacionales	11	3	14	79
Licenciatura en Derecho	63	51	114	55
Licenciatura en Enfermería	90	248	338	27
Licenciatura en Médico Cirujano	68	533	601	11
Tepeapulco				
Escuela Superior de Ciudad Sahagún	688	125	813	85
Bachillerato	399	34	433	92
Licenciatura en Contaduría	81	15	96	84
Ingeniería Industrial	106	17	123	86
Ingeniería Mecánica	102	59	161	63

Municipio / Escuela / Instituto / Programa educativo	Aceptados	Rechazados	Total	% de aceptados
Tepeji del Río de Ocampo				
Escuela Superior de Tepeji del Río	601	531	1,132	53
Bachillerato	400	58	458	87
Licenciatura en Administración	65	15	80	81
Ingeniería Industrial	68	19	87	78
Licenciatura en Médico Cirujano	68	439	507	13
Tizayuca				
Escuela Superior de Tizayuca	728	702	1,430	51
Bachillerato	520	638	1,158	45
Ingeniería en Automatización Industrial	44	30	74	59
Licenciatura en Tecnologías de la Información	51	22	73	70
Licenciatura en Turismo	113	12	125	90
Tlahuelilpan				
Escuela Superior de Tlahuelilpan	789	870	1,659	48
Bachillerato	400		400	100
Licenciatura en Administración	104	25	129	81
Licenciatura en Enfermería	175	215	390	45
Ingeniería de Software	42	28	70	60
Licenciatura en Médico Cirujano	68	602	670	10
Zimapán				
Escuela Superior de Zimapán	280	44	324	86
Bachillerato	160	18	178	90
Licenciatura en Contaduría	31	6	37	84
Licenciatura en Derecho	63	15	78	81
Ingeniería en Procesamiento de Recursos Minerales	26	5	31	84
Atotonilco de Tula				
Escuela Superior de Atotonilco de Tula	262	48	310	85
Bachillerato	175	30	205	85
Licenciatura en Psicología	87	18	105	83
Apan				
Escuela Superior de Apan	226	149	375	60
Ingeniería Económica y Financiera	61	37	98	62
Ingeniería en Biociencias	65	33	98	66
Ingeniería en Nanotecnología	71	78	149	48
Ingeniería en Tecnología del Frío	29	1	30	97
Lolotla				
Escuela Preparatoria Número Cinco	53	7	60	88
Tlaxcoapan				
Escuela Preparatoria Número Seis	160	250	410	39
Ixmiquilpan				
Escuela Preparatoria Número Siete	310	18	328	95
Total	17,823	24,153	41,976	42

Fuente: Área de Estadística, Dirección General de Planeación, UAEH.

Aspirantes a bachillerato, por tipo de secundaria

Tipo	Aceptados	Rechazados	Total	% de aceptados	% de rechazados
Secundaria general	5,528	1,927	7,455	74	26
Secundaria técnica	1,882	535	2,417	78	22
Telesecundaria	967	351	1,318	73	27
Secundaria para trabajadores	7	4	11	64	36
Secundaria comunitaria	3	2	5	60	40
Total	8,387	2,819	11,206	75	25

Fuente: Área de Estadística, Dirección General de Planeación, UAEH.

Aspirantes a licenciatura, por régimen de bachillerato

Régimen	Aceptados	Rechazados	Total	% de aceptados	% de rechazados
Bachillerato general	6,582	14,105	20,687	32	68
Bachillerato técnico	2,764	6,883	9,647	29	71
Profesional técnico	90	346	436	21	79
Total	9,436	21,334	30,770	31	69

Fuente: Área de Estadística, Dirección General de Planeación, UAEH.

Aspirantes a licenciatura, por entidad federativa de procedencia

Entidad federativa	Aceptados	Rechazados	Total	% de aceptados
Hidalgo	7,218	14,527	21,745	33
México	1,327	3,608	4,935	27
Veracruz	181	772	953	19
Puebla	194	686	880	22
Ciudad de México	131	347	478	27
Chiapas	95	270	365	26
Tlaxcala	62	276	338	18
Querétaro	45	226	271	17
San Luis Potosí	35	117	152	23
Guerrero	24	123	147	16
Guanajuato	31	108	139	22
Oaxaca	24	61	85	28
Morelos	8	35	43	19
Tamaulipas	9	29	38	24
Michoacán	9	28	37	24
Tabasco	4	16	20	20
Jalisco	3	15	18	17
Sonora	5	10	15	33
Quintana Roo	4	10	14	29
Nuevo León	3	9	12	25
Baja California	4	7	11	36
Coahuila	3	8	11	27
Baja California Sur	4	6	10	40
Campeche	2	8	10	20
Sinaloa	3	6	9	33
Nayarit	1	8	9	11

Entidad federativa	Aceptados	Rechazados	Total	% de aceptados
Yucatán	3	5	8	38
Colima	1	6	7	14
Aguascalientes	2	4	6	33
Chihuahua		2	2	0
Zacatecas		1	1	0
Durango	1		1	100
Total	9,436	21,334	30,770	31

Fuente: Área de Estadística, Dirección General de Planeación, UAEH.

Aspirantes a licenciatura, por municipio de procedencia del estado de Hidalgo

Municipio	Aceptados	Rechazados	Total	% de aceptados
Pachuca de Soto	2,250	3,842	6,092	37
Tulancingo de Bravo	908	1,535	2,443	37
Mineral de la Reforma	405	886	1,291	31
Tizayuca	332	680	1,012	33
Ixmiquilpan	258	678	936	28
Tepeapulco	325	558	883	37
Actopan	315	561	876	36
Tlahuelilpan	263	462	725	36
Huejutla de Reyes	180	527	707	25
Tula de Allende	175	408	583	30
Mixquiahuala de Juárez	162	294	456	36
Tepeji del Río de Ocampo	186	229	415	45
Zimapán	130	162	292	45
Zacualtipán de Ángeles	83	181	264	31
San Agustín Tlaxiaca	84	163	247	34
San Salvador	65	179	244	27
Omitlán de Juárez	47	174	221	21
Tetepango	65	152	217	30
Apan	53	128	181	29
Tezontepec de Aldama	46	128	174	26
Atotonilco de Tula	53	107	160	33
Zempoala	34	123	157	22
Atitalaquia	59	92	151	39
Huichapan	41	104	145	28
Atlapexco	25	117	142	18
Cuautepec de Hinojosa	36	91	127	28
Francisco I. Madero	34	89	123	28
Cardonal	30	87	117	26
Santiago Tulantepec de Lugo Guerrero	28	86	114	25
Metepec	32	76	108	30
Tlaxcoapan	34	58	92	37
Tolcayuca	18	69	87	21
Tenango de Doria	17	69	86	20
Huehuetla	15	70	85	18
Atotonilco el Grande	11	73	84	13
Metztitlán	9	68	77	12
Acaxochitlán	15	58	73	21
Tlanchinol	17	53	70	24
Alfajayucan	15	52	67	22
Santiago de Anaya	10	56	66	15

Municipio	Aceptados	Rechazados	Total	% de aceptados
San Bartolo Tutotepec	14	49	63	22
Chapulhuacán	11	49	60	18
Mineral del Chico	7	53	60	12
Progreso de Obregón	18	41	59	31
Tasquillo	19	34	53	36
Calnali	15	36	51	29
Lolotla	13	36	49	27
Molango de Escamilla	11	38	49	22
Tepetitlán	13	34	47	28
Tecoautla	7	39	46	15
Singuilucan	14	28	42	33
Zapotlán de Juárez	11	29	40	28
San Felipe Orizatlán	9	30	39	23
Epazoyucan	6	32	38	16
Emiliano Zapata	8	29	37	22
Tlanalapa	19	18	37	51
Chapantongo	11	23	34	32
Tepehuacán de Guerrero	7	27	34	21
Chilcuautla	11	22	33	33
Jacala de Ledezma	10	22	32	31
Villa de Tezontepec	5	26	31	16
La Misión	9	20	29	31
El Arenal	9	20	29	31
Tlahuiltepa	2	21	23	9
Acatlán	14	9	23	61
Huautla	5	18	23	22
Tiangüstengo	4	18	22	18
San Agustín Metzquititlán	8	12	20	40
Yahualica	6	14	20	30
Mineral del Monte	2	17	19	11
Jaltocán	2	15	17	12
Pisaflores	2	13	15	13
Huasca de Ocampo	2	12	14	14
Xochiatipan	1	12	13	8
Ajacuba	6	7	13	46
Almoloya	3	10	13	23
Agua Blanca de Iturbide	3	9	12	25
Pacula	2	8	10	20
Nopala de Villagrán	3	6	9	33
Huazalingo	3	6	9	33
Nicolás Flores	2	7	9	22
Xochicoatlán	4	2	6	67
Juárez Hidalgo		2	2	0
Total	7,196	14,478	21,674	33

Fuente: Área de Estadística, Dirección General de Planeación, UAEH.

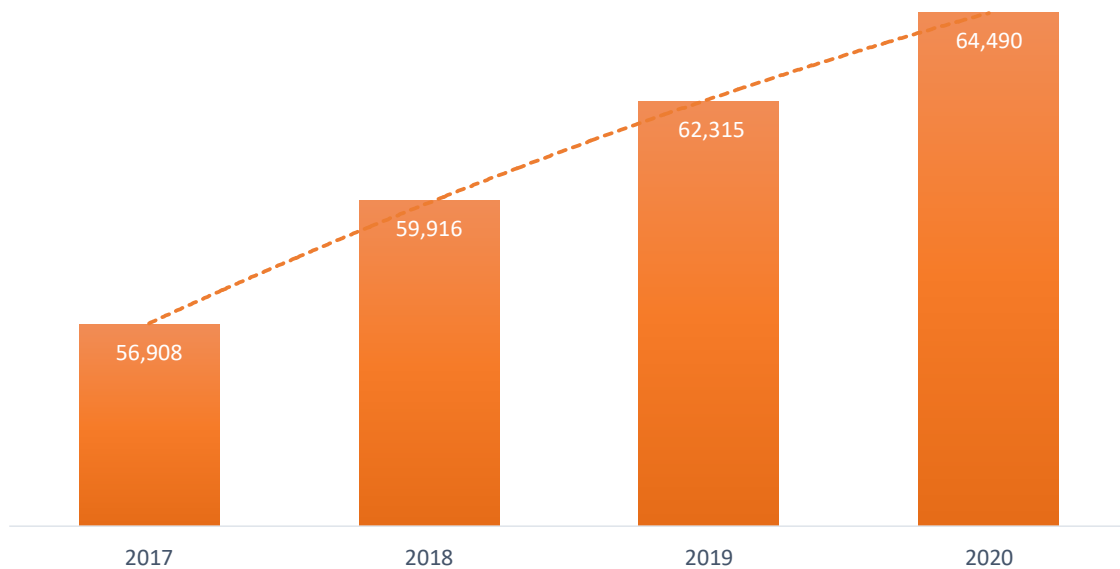
Población escolar

Por nivel educativo

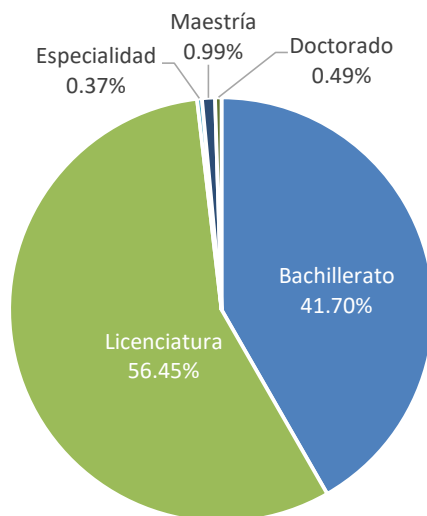
Nivel	2017	2018	2019	2020
Bachillerato	21,913	23,773	25,127	26,894
Licenciatura	34,100	35,182	36,054	36,405
Especialidad	181	153	244	240
Maestría	502	562	607	636
Doctorado	212	246	283	315
Total	56,908	59,916	62,315	64,490

Fuente: Área de Estadística, Dirección General de Planeación, UAEH.

Gráfica 4 - Evolución de la población escolar



Gráfica 5 - Proporción de la población escolar, por nivel educativo



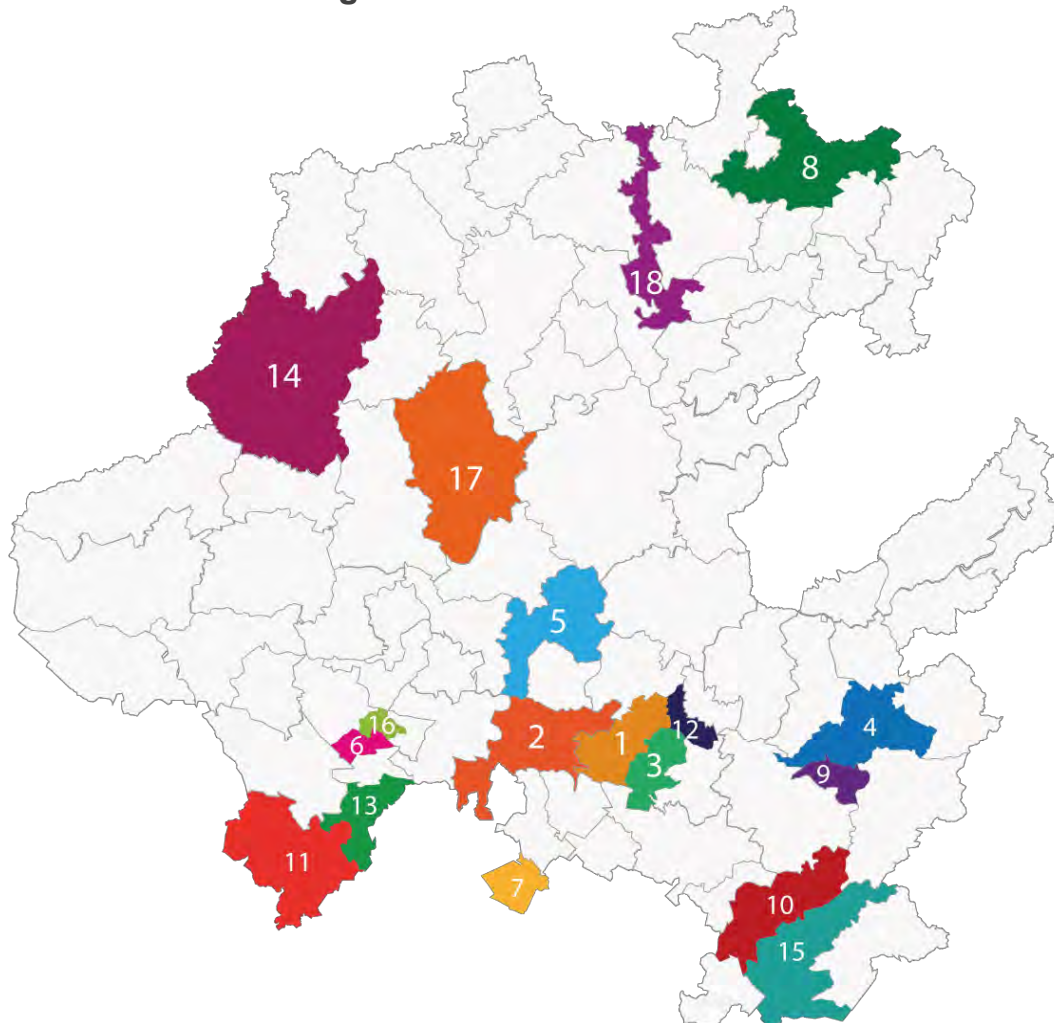
Población escolar de nivel medio superior, por escuela y género

Escuela	Femenino	Masculino	Total
Escuela Preparatoria Número Uno *	4,366	3,341	7,707
Escuela Preparatoria Número Dos *	2,748	2,004	4,752
Escuela Preparatoria Número Tres *	1,446	1,053	2,499
Escuela Preparatoria Número Cuatro *	1,323	931	2,254
Escuela Preparatoria Número Cinco	118	84	202
Escuela Preparatoria Número Seis	200	141	341
Escuela Preparatoria Número Siete	168	128	296
Escuela Superior de Actopan **	891	509	1,400
Escuela Superior de Atotonilco de Tula **	315	211	526
Escuela Superior de Ciudad Sahagún **	733	476	1,209
Escuela Superior de Huejutla **	518	376	894
Escuela Superior de Tepeji del Río *	691	547	1,238
Escuela Superior de Tizayuca	1,069	816	1,885
Escuela Superior de Tlahuelilpan	845	492	1,337
Escuela Superior de Zimapán	218	136	354
Total	15,649	11,245	26,894

Fuente: Área de Estadística, Dirección General de Planeación, UAEH.

Nota: * Con nivel I y ** nivel IV del Padrón de Calidad del Sistema Nacional de Educación Media Superior (PC-SiNEMS), durante 2020.

Población escolar, por municipio, de las escuelas e institutos en el estado de Hidalgo

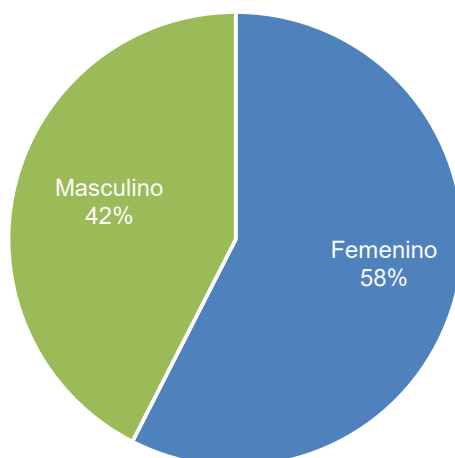


Número	Municipio	Femenino	Masculino	Total
1	Pachuca de Soto	9,522	6,709	16,231
2	San Agustín Tlaxiaca	9,080	4,974	14,054
3	Mineral de la Reforma	3,022	4,879	7,901
4	Tulancingo de Bravo	2,748	2,004	4,752
5	Actopan	2,132	1,140	3,272
6	Tlahuelilpan	1,899	901	2,800
7	Tizayuca	1,462	1,220	2,682
8	Huejutla de Reyes	1,411	771	2,182
9	Santiago Tulantepec de Lugo Guerrero	1,178	957	2,135
10	Tepeapulco	1,090	1,020	2,110
11	Tepeji del Río de Ocampo	1,028	837	1,865
12	Mineral del Monte	506	454	960
13	Atotonilco de Tula	625	279	904
14	Zimapán	492	290	782
15	Apan	331	266	597
16	Tlaxcoapan	200	141	341
17	Ixmiquilpan	168	128	296
18	Lolotla	118	84	202
Total		37,012	27,054	64,066

Fuente: Área de Estadística, Dirección General de Planeación, UAEH.

Nota: No se incluye la población en modalidad virtual

Gráfica 6 - Proporción de la población escolar, por género

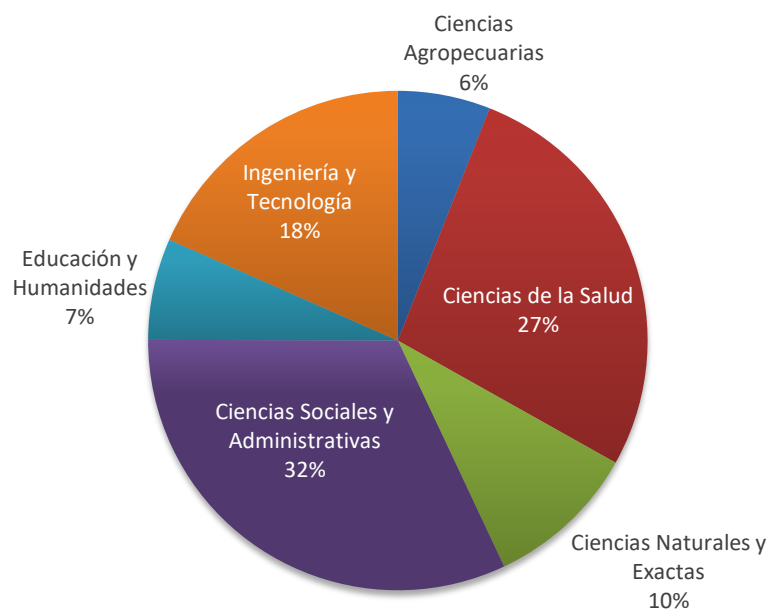


Población escolar de nivel superior, por área de conocimiento

Área de conocimiento	2017	2018	2019	2020
Ciencias Agropecuarias	1,731	1,787	1,951	2,256
Ciencias de la Salud	9,762	10,088	10,092	10,202
Ciencias Naturales y Exactas	3,110	3,220	3,666	3,706
Ciencias Sociales y Administrativas	13,183	13,607	12,197	12,047
Educación y Humanidades	1,706	1,761	2,444	2,471
Ingeniería y Tecnología	5,503	5,680	6,838	6,912
Total	34,995	36,143	37,188	37,594

Fuente: Área de Estadística, Dirección General de Planeación, UAEH.

Gráfica 7 - Proporción de la población escolar, por área del conocimiento



Población escolar, por área de conocimiento y género

Área de conocimiento	Femenino	Masculino	Total
Ciencias Agropecuarias	1,221	1,035	2,256
Ciencias de la Salud	7,343	2,859	10,202
Ciencias Naturales y Exactas	1,842	1,864	3,706
Ciencias Sociales y Administrativas	7,076	4,970	12,046
Educación y Humanidades	1,651	820	2,471
Ingeniería y Tecnología	2,277	4,636	6,913
Total	21,410	16,184	37,594

Fuente: Área de Estadística, Dirección General de Planeación, UAEH.

Población escolar, por instituto, escuela superior y género

Instituto / Escuela / Programa educativo	Femenino	Masculino	Total
Mineral del Monte			
Instituto de Artes (IA)	506	454	960
Licenciatura en Artes Visuales	161	118	279
Licenciatura en Música	92	199	291
Licenciatura en Danza	151	72	223
Licenciatura en Teatro	87	53	140
Licenciatura en Arte Dramático *	5	2	7
Maestría en Patrimonio Cultural de México	10	10	20
Tulancingo de Bravo			
Escuela Preparatoria Número Dos	2,748	2,004	4,752
Santiago Tulantepec de Lugo Guerrero			
Instituto de Ciencias Agropecuarias (ICAp)	1,178	957	2,135
Licenciatura en Medicina Veterinaria y Zootecnia	550	392	942
Ingeniería en Agronomía para la Producción Sustentable	148	228	376
Ingeniería en Alimentos	159	64	223
Ingeniería Agroindustrial	83	93	176
Ingeniería Forestal	84	94	178
Licenciatura en Alimentación Sustentable	49	15	64
Licenciatura en Gestión de Negocios Agropecuarios	12	12	24
Ingeniería en Biotecnología	40	22	62
Maestría en Ciencias de los Alimentos	35	19	54
Maestría en Ciencias y Tecnología Agrícola y Forestal Sustentable	7	5	12
Doctorado en Ciencias Agropecuarias	11	13	24
Pachuca de Soto			
Escuelas preparatorias	7,135	5,325	12,460
Escuela Preparatoria Número Uno	4,366	3,341	7,707
Escuela Preparatoria Número Tres	1,446	1,053	2,499
Escuela Preparatoria Número Cuatro	1,323	931	2,254
Instituto de Ciencias Sociales y Humanidades (ICSHu)	2,438	1,402	3,840
Licenciatura en Derecho	433	292	725
Licenciatura en Comunicación	364	305	669
Licenciatura en Ciencia Política y Administración Pública	261	284	545
Licenciatura en Trabajo Social	384	47	431
Licenciatura en Educación	371	99	470
Licenciatura en Enseñanza de la Lengua Inglesa	187	98	285
Licenciatura en Planeación y Desarrollo Regional	90	45	135
Licenciatura en Historia de México	56	60	116
Licenciatura en Sociología	54	28	82

Instituto / Escuela / Programa educativo	Femenino	Masculino	Total
Licenciatura en Antropología Social	39	21	60
Licenciatura en Innovación y Tecnología Educativa (modalidad virtual)	51	18	69
Especialidad en Docencia	18	7	25
Maestría en Gobierno y Gestión Local	24	31	55
Maestría en Derecho Penal y Ciencias Penales	11	16	27
Maestría en Ciencias Sociales	13	8	21
Maestría en Estudios de Población	5	4	9
Maestría en Ciencias de la Educación	21	8	29
Doctorado en Ciencias Sociales	16	8	24
Doctorado en Estudios de Población	8	1	9
Doctorado en Políticas Públicas	23	19	42
Doctorado en Ciencias de la Educación	9	3	12
Mineral de la Reforma			
<i>Instituto de Ciencias Básicas e Ingeniería (ICBI)</i>	3,056	4,896	7,952
Licenciatura en Arquitectura	473	509	982
Ingeniería Industrial	345	633	978
Ingeniería Civil	192	725	917
Licenciatura en Ciencias Computacionales	176	566	742
Licenciatura en Biología	392	238	630
Ingeniería Minero Metalúrgica	185	370	555
Ingeniería en Geología Ambiental	281	186	467
Ingeniería en Telecomunicaciones	110	325	435
Ingeniería en Electrónica	46	383	429
Licenciatura en Química de Alimentos	245	146	391
Licenciatura en Química	257	239	496
Licenciatura en Matemáticas Aplicadas	89	103	192
Licenciatura en Física y Tecnología Avanzada	49	148	197
Ingeniería de Materiales	81	127	208
Maestría en Biodiversidad y Conservación	11	12	23
Maestría en Química	9	7	16
Maestría en Ciencias en Automatización y Control	1	18	19
Maestría en Ciencias de los Materiales	11	12	23
Maestría en Matemáticas y su Didáctica	5	9	14
Maestría en Ingeniería Industrial	3	12	15
Maestría en Tecnologías de la Información para la Educación	2		2
Maestría en Tecnología Educativa (modalidad virtual)	34	17	51
Maestría en Matemáticas	3	4	7
Maestría en Ciencias en Computación Avanzada y Electrónica		4	4
Doctorado en Ciencias de los Materiales	18	27	45
Doctorado en Ciencias Ambientales	19	15	34
Doctorado en Química	6	30	36
Doctorado en Biodiversidad y Conservación	10	11	21
Doctorado en Ciencias en Automatización y Control		9	9
Doctorado en Ciencias en Ingeniería con énfasis en Análisis y Modelación de Sistemas	3	5	8
Doctorado en Ciencias en Ingeniería Industrial		2	2
Doctorado en Ciencias Computacionales		4	4
San Agustín Tlaxiaca			
<i>Instituto de Ciencias Económico Administrativas (ICEA)</i>	3,773	2,750	6,523
Licenciatura en Contaduría	556	451	1,007
Licenciatura en Comercio Exterior	670	405	1,075
Licenciatura en Administración	514	432	946
Licenciatura en Gastronomía	504	479	983
Licenciatura en Mercadotecnia	569	402	971
Licenciatura en Mercadotecnia (modalidad virtual)	168	136	304

Instituto / Escuela / Programa educativo	Femenino	Masculino	Total
Licenciatura en Turismo	631	244	875
Licenciatura en Economía	103	170	273
Maestría en Administración	27	12	39
Maestría en Gestión Fiscal	10	8	18
Maestría en Auditoría	2	2	4
Maestría en Estudios Económicos	8	5	13
Doctorado en Ciencias Económico Administrativas	11	4	15
Instituto de Ciencias de la Salud (ICSa)	5,475	2,360	7,835
Licenciatura en Médico Cirujano	1,174	887	2,061
Licenciatura en Psicología	939	382	1,321
Licenciatura en Enfermería	1,062	286	1,348
Licenciatura en Cirujano Dentista	773	300	1,073
Licenciatura en Nutrición	625	199	824
Licenciatura en Gerontología	357	50	407
Licenciatura en Farmacia	315	123	438
Especialidad en Pediatría Médica	38	13	51
Especialidad en Enfermería Pediátrica	4	4	8
Especialidad en Enfermería Neonatal	14	1	15
Especialidad en Medicina Interna	8	18	26
Especialidad en Ginecología y Obstetricia	22	10	32
Especialidad en Medicina de Urgencias	7	7	14
Especialidad en Infectología Pediátrica		1	1
Especialidad en Medicina del Enfermo en Estado Crítico		1	1
Especialidad en Anestesiología	9	4	13
Especialidad en Ortopedia y Traumatología	2	18	20
Especialidad en Cirugía General	3	20	23
Especialidad en Odontopediatría	10		10
Especialidad en Neonatología		1	1
Maestría en Salud Pública	27	12	39
Maestría en Psicología de la Salud	15	2	17
Maestría en Ciencias Biomédicas y de la Salud	31	10	41
Maestría en Nutrición Clínica	16	1	17
Maestría en Farmacia Clínica	2	2	4
Doctorado en Ciencias de los Alimentos y Salud Humana	22	8	30
Actopan			
Escuela Superior de Actopan	2,132	1,140	3,272
Bachillerato	891	509	1,400
Licenciatura en Derecho	473	265	738
Licenciatura en Diseño Gráfico	317	215	532
Licenciatura en Psicología	328	67	395
Licenciatura en Creación y Desarrollo de Empresas	123	84	207
Apan			
Escuela Superior de Apan	331	266	597
Ingeniería Económica y Financiera	93	78	171
Ingeniería en Tecnología del Frío	67	38	105
Ingeniería en Biociencias	105	58	163
Ingeniería en Nanotecnología	66	92	158
Atotonilco de Tula			
Escuela Superior de Atotonilco de Tula	625	279	904
Bachillerato	315	211	526
Licenciatura en Psicología	275	54	329
Licenciatura en Inteligencia de Mercados	35	14	49
Huejutla de Reyes			
Escuela Superior de Huejutla	1,411	771	2,182
Bachillerato	518	376	894

Instituto / Escuela / Programa educativo	Femenino	Masculino	Total
Licenciatura en Enfermería	497	99	596
Licenciatura en Derecho	176	107	283
Licenciatura en Administración	101	79	180
Licenciatura en Médico Cirujano	106	69	175
Licenciatura en Ciencias Computacionales	13	41	54
Tepeji del Río de Ocampo			
Escuela Superior de Tepeji del Río	1,028	837	1,865
Bachillerato	691	547	1,238
Ingeniería Industrial	96	148	244
Licenciatura en Médico Cirujano	118	76	194
Licenciatura en Administración	121	61	182
Maestría en Gestión y Desarrollo de Nuevas Tecnologías	2	5	7
Tepeapulco			
Escuela Superior de Ciudad Sahagún	1,090	1,020	2,110
Bachillerato	733	476	1,209
Ingeniería Industrial	146	222	368
Ingeniería Mecánica	25	224	249
Licenciatura en Contaduría	178	89	267
Maestría en Gestión y Desarrollo de Nuevas Tecnologías	8	9	17
Tizayuca			
Escuela Superior de Tizayuca	1,462	1,220	2,682
Bachillerato	1,069	816	1,885
Licenciatura en Turismo	278	132	410
Ingeniería en Computación *	11	44	55
Licenciatura en Gestión Tecnológica	37	24	61
Ingeniería en Tecnologías de Automatización *	9	23	32
Ingeniería en Automatización Industrial	21	85	106
Licenciatura en Tecnologías de la Información	31	83	114
Maestría en Gestión y Desarrollo de Nuevas Tecnologías	6	13	19
Tlahuelilpan			
Escuela Superior de Tlahuelilpan	1,899	901	2,800
Bachillerato	845	492	1,337
Licenciatura en Enfermería	652	109	761
Licenciatura en Administración	276	117	393
Licenciatura en Médico Cirujano	91	70	161
Ingeniería de Software	35	113	148
Zimapán			
Escuela Superior de Zimapán	492	290	782
Bachillerato	218	136	354
Licenciatura en Derecho	135	44	179
Licenciatura en Contaduría	94	38	132
Ingeniería en Procesamiento de Recursos Minerales	45	72	117
Lolotla			
Escuela Preparatoria Número Cinco	118	84	202
Tlaxcoapan			
Escuela Preparatoria Número Seis	200	141	341
Ixmiquilpan			
Escuela Preparatoria Número Siete	168	128	296
Total	37,265	27,225	64,490

Fuente: Área de Estadística, Dirección General de Planeación, UAEH.

Nota: * Programas educativos en liquidación.

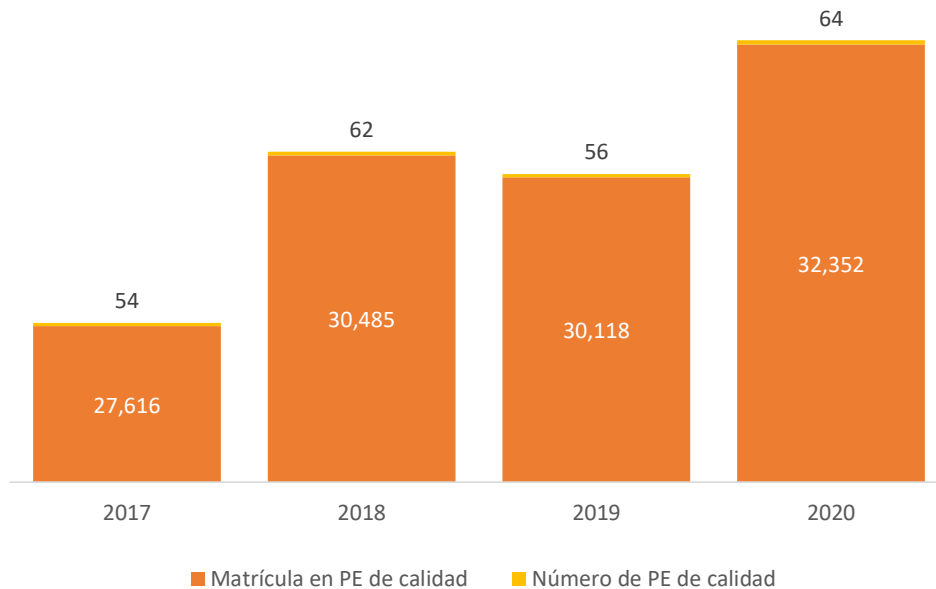
Matrícula en programas de licenciatura de calidad

	2017	2018	2019	2020
Matrícula en PPEE de calidad	27,616	30,485	30,118	32,352
Número de PPEE de calidad	54	62	56	64

Fuente: Dirección General de Evaluación, UAEH.

Nota: Se considera que un programa educativo es de calidad, cuando está acreditado por alguna institución reconocida por el COPAES o tiene asignado el nivel 1 por parte de los CIEES.

Gráfica 8 - Matrícula en PE de licenciatura de calidad



Matrícula en programas de licenciatura de calidad, por instituto, escuela superior y género

Instituto/Escuela/Programa educativo	Femenino	Masculino	Total
Instituto de Ciencias de la Salud (ICSa)	5,245	2,227	7,472
1. Licenciatura en Médico Cirujano	1,174	887	2,061
2. Licenciatura en Enfermería	1,062	286	1,348
3. Licenciatura en Psicología	939	382	1,321
4. Licenciatura en Cirujano Dentista	773	300	1,073
5. Licenciatura en Nutrición	625	199	824
6. Licenciatura en Farmacia	315	123	438
7. Licenciatura en Gerontología	357	50	407
Instituto de Ciencias Básicas e Ingeniería (ICBI)	2,736	4,328	7,064
8. Licenciatura en Arquitectura	473	509	982
9. Ingeniería Industrial	345	633	978
10. Ingeniería Civil	192	725	917

Instituto/Escuela/Programa educativo	Femenino	Masculino	Total
11. Licenciatura en Ciencias Computacionales	176	566	742
12. Licenciatura en Biología	392	238	630
13. Licenciatura en Química	257	239	496
14. Ingeniería en Geología Ambiental	281	186	467
15. Ingeniería en Telecomunicaciones	110	325	435
16. Ingeniería en Electrónica	46	383	429
17. Licenciatura en Química de Alimentos	245	146	391
18. Ingeniería de Materiales	81	127	208
19. Licenciatura en Matemáticas Aplicadas	89	103	192
20. Licenciatura en Física y Tecnología Avanzada	49	148	197
Instituto de Ciencias Económico Administrativas (ICEA)	3,547	2,583	6,130
21. Licenciatura en Comercio Exterior	670	405	1,075
22. Licenciatura en Contaduría * / **	556	451	1,007
23. Licenciatura en Gastronomía	504	479	983
24. Licenciatura en Mercadotecnia	569	402	971
25. Licenciatura en Administración *	514	432	946
26. Licenciatura en Turismo	631	244	875
27. Licenciatura en Economía	103	170	273
Instituto de Ciencias Sociales y Humanidades (ICSHu)	1,875	974	2,849
28. Licenciatura en Derecho	433	292	725
29. Licenciatura en Ciencia Política y Administración Pública	261	284	545
30. Licenciatura en Educación	371	99	470
31. Licenciatura en Trabajo Social	384	47	431
32. Licenciatura en Enseñanza de la Lengua Inglesa	187	98	285
33. Licenciatura en Planeación y Desarrollo Regional	90	45	135
34. Licenciatura en Historia de México	56	60	116
35. Licenciatura en Sociología	54	28	82
36. Licenciatura en Antropología Social	39	21	60
Escuela Superior de Actopan	1,241	631	1,872
37. Licenciatura en Derecho	473	265	738
38. Licenciatura en Diseño Gráfico	317	215	532
39. Licenciatura en Psicología	328	67	395
40. Licenciatura en Creación y Desarrollo de Empresas	123	84	207
Instituto de Ciencias Agropecuarias (ICAp)	940	777	1,717
41. Licenciatura en Medicina Veterinaria y Zootecnia	550	392	942
42. Ingeniería en Agronomía para la Producción Sustentable	148	228	376
43. Ingeniería en Alimentos	159	64	223
44. Ingeniería Agroindustrial	83	93	176
Escuela Superior de Tlahuelilpan	963	339	1,302
45. Licenciatura en Enfermería	652	109	761
46. Licenciatura en Administración	276	117	393
47. Ingeniería de Software	35	113	148
Escuela Superior de Ciudad Sahagún	349	535	884

Instituto/Escuela/Programa educativo	Femenino	Masculino	Total
48. Ingeniería Industrial	146	222	368
49. Licenciatura en Contaduría	178	89	267
50. Ingeniería Mecánica	25	224	249
Instituto de Artes (IA)	404	389	793
51. Licenciatura en Música	92	199	291
52. Licenciatura en Artes Visuales	161	118	279
53. Licenciatura en Danza	151	72	223
Escuela Superior de Huejutla	290	227	517
54. Licenciatura en Derecho	176	107	283
55. Licenciatura en Administración	101	79	180
56. Licenciatura en Ciencias Computacionales	13	41	54
Escuela Superior de Tepeji del Río	217	209	426
57. Ingeniería Industrial	96	148	244
58. Licenciatura en Administración	121	61	182
Escuela Superior de Tizayuca	278	132	410
59. Licenciatura en Turismo	278	132	410
Escuela Superior de Atotonilco de Tula	275	54	329
60. Licenciatura en Psicología	275	54	329
Escuela Superior de Zimapán	229	82	311
61. Licenciatura en Contaduría	135	44	179
62. Licenciatura en Derecho	94	38	132
Escuela Superior de Apan	160	116	276
63. Ingeniería Económica y Financiera	93	78	171
64. Ingeniería en Tecnología del Frío	67	38	105
Total	18,749	13,603	32,352

Fuente: Dirección General de Evaluación, UAEH.

Nota: * Programa educativo acreditados por el Consejo de Acreditación de Ciencias Sociales, Contables y Administrativas en la Educación Superior de Latinoamérica A.C. (CACSLA).

Nota: ** Reconocimiento internacional QS Stars en la categoría de Criterios Especializados, Program Strength con 2 estrellas.

Programas educativos en el Programa Nacional de Posgrados de Calidad (PNPC)

Instituto	No.	Nombre	Nivel de registro en el PNPC	Matrícula	
Instituto de Ciencias Agropecuarias (ICAp)	1	Maestría en Ciencias de los Alimentos	Reciente creación	54	
	2	Maestría en Ciencias en Tecnología Agrícola y Forestal Sustentable	En desarrollo	12	
	3	Doctorado en Ciencias Agropecuarias	Reciente creación	24	
Instituto de Ciencias Básicas e Ingeniería (ICBI)	4	Maestría en Ciencias de los Materiales	En desarrollo	23	
	5	Maestría en Ciencias en Automatización y Control	Consolidado	19	
	6	Maestría en Ciencias en Biodiversidad y Conservación	En desarrollo	23	
	7	Maestría en Matemáticas	Reciente creación	7	
	8	Maestría en Química	Consolidado	16	
	9	Doctorado en Ciencias Ambientales (Tradicional)	En desarrollo	20	
	10	Doctorado en Ciencias Ambientales (Directo)	En desarrollo	14	
	11	Doctorado en Ciencias de los Materiales (Tradicional)	En desarrollo	25	
	12	Doctorado en Ciencias de los Materiales (Directo)	En desarrollo	20	
	13	Doctorado en Ciencias en Biodiversidad y Conservación	Consolidado	21	
	14	Doctorado en Química (Directo)	Consolidado	26	
	15	Doctorado en Química (Tradicional)	Consolidado	10	
	16	Doctorado en Ciencias en Ingeniería con Énfasis en Análisis y Modelación de Sistemas	Reciente creación	8	
	Instituto de Ciencias de la Salud (ICSa)	17	Maestría en Salud Pública	Reciente creación	39
		18	Maestría en Ciencias Biomédicas y de la Salud	En desarrollo	41
19		Maestría en Psicología de la Salud	Reciente creación	17	
20		Maestría en Nutrición Clínica	Reciente creación	17	
21		Doctorado en Ciencias de los Alimentos y Salud Humana	Reciente creación	30	
Instituto de Ciencias Económico Administrativas (ICEA)	22	Maestría en Administración	En desarrollo	39	
	23	Maestría en Estudios Económicos	En desarrollo	13	
	24	Doctorado en Ciencias Económico Administrativas	Reciente creación	15	
Instituto de Ciencias Sociales y Humanidades (ICSHu)	25	Especialidad en Docencia	Consolidado	25	
	26	Maestría en Ciencias de la Educación	Consolidado	29	
	27	Maestría en Ciencias Sociales	Consolidado	21	
	28	Maestría en Estudios de Población	En desarrollo	9	
	29	Maestría en Gobierno y Gestión Local	En desarrollo	55	
	30	Maestría en Historia	Reciente creación	0	
	31	Doctorado en Políticas Públicas	Reciente creación	42	
	32	Doctorado en Ciencias de la Educación	En desarrollo	12	
	33	Doctorado en Ciencias Sociales	En desarrollo	24	
	34	Doctorado en Estudios de Población	Reciente creación	9	
Total				759	

Fuente: Colegio de Posgrado, UAEH.

Aprobación

En examen ordinario, por nivel educativo

Nivel	Aprobado	No acreditado	Reprobado	Exámenes presentados	% de aprobación	% de reprobación
Bachillerato	39,282	60	10,844	50,186	78	22
Licenciatura	63,122	1,067	10,069	74,258	85	15
Especialidad	131		4	135	97	3
Maestría	995	4	36	1,035	96	4
Doctorado	566		7	573	99	1
Total	104,096	1,131	20,960	126,187	82	18

Fuente: Área de Estadística, Dirección General de Planeación, UAEH.

En examen ordinario, por género

Género	Aprobados	No acreditado	Reprobado	Exámenes presentados	% de aprobación	% de reprobación
Femenino	60,773	531	9,212	70,516	86	14
Masculino	43,323	600	11,748	55,671	78	22
Total	104,096	1,131	20,960	126,187	82	18

Fuente: Área de Estadística, Dirección General de Planeación, UAEH.

En examen ordinario, por programa educativo

Municipio / Instituto / Escuela / Programa educativo	Aprobado	No acreditado	Reprobado	Exámenes presentados	% de aprobación	% de reprobación
Mineral del Monte						
Instituto de Artes (IA)	1,694	16	322	2,032	83.37	16.63
Licenciatura	1,652	16	322	1,990	83.02	16.98
Licenciatura en Teatro	257	3	52	312	82.37	17.63
Licenciatura en Artes Visuales	533	11	118	662	80.51	19.49
Licenciatura en Danza	387		51	438	88.36	11.64
Licenciatura en Música	475	2	101	578	82.18	17.82
Maestría	42			42	100.00	0.00
Maestría en Patrimonio Cultural de México	42			42	100.00	0.00
Pachuca de Soto						
Medio superior	18,328	54	5,574	23,956	76.51	23.49
Escuela Preparatoria Número Uno	11,326	37	3,633	14,996	75.53	24.47
Escuela Preparatoria Número Tres	3,797	16	1,078	4,891	77.63	22.37
Escuela Preparatoria Número Cuatro	3,205	1	863	4,069	78.77	21.23
Instituto de Ciencias Sociales y Humanidades (ICSHu)	8,686	66	1,071	9,823	88.43	11.57
Licenciatura	8,286	66	1,059	9,411	88.05	11.95
Licenciatura en Antropología Social	118		38	156	75.64	24.36
Licenciatura en Ciencia Política y Administración Pública	1,003	18	179	1,200	83.58	16.42
Licenciatura en Comunicación	1,170	13	155	1,338	87.44	12.56
Licenciatura en Derecho	3,356	21	420	3,797	88.39	11.61
Licenciatura en Ciencias de la Educación	788	1	42	831	94.83	5.17
Licenciatura en Enseñanza de la Lengua Inglesa	499	2	66	567	88.01	11.99
Licenciatura en Historia de México	188	1	20	209	89.95	10.05
Licenciatura en Planeación y Desarrollo Regional	289	2	33	324	89.20	10.80
Licenciatura en Trabajo Social	734	6	84	824	89.08	10.92
Licenciatura en Sociología	141	2	22	165	85.45	14.55

Municipio / Instituto / Escuela / Programa educativo	Aprobado	No acreditado	Reprobado	Exámenes presentados	% de aprobación	% de reprobación
Especialidad	25			25	100.00	0.00
Especialidad en Docencia	25			25	100.00	0.00
Maestría	215		12	227	94.71	5.29
Maestría en Ciencias Sociales	42		1	43	97.67	2.33
Maestría en Derecho Penal y Ciencias Penales	42		8	50	84.00	16.00
Maestría en Educación	57		1	58	98.28	1.72
Maestría en Estudios de Población	18			18	100.00	0.00
Maestría en Gobierno y Gestión Local	56		2	58	96.55	3.45
Doctorado	160			160	100.00	0.00
Doctorado en Ciencias de la Educación	18			18	100.00	0.00
Doctorado en Ciencias Sociales	48			48	100.00	0.00
Doctorado en Estudios de Población	18			18	100.00	0.00
Doctorado en Políticas Públicas	76			76	100.00	0.00
San Agustín Tlaxiaca						
Instituto de Ciencias de la Salud (ICSa)	17,603	191	2,408	20,202	87.13	12.87
Licenciatura	17,338	191	2,403	19,932	86.99	13.01
Licenciatura en Cirujano Dentista	1,926	42	81	2,049	94.00	6.00
Licenciatura en Farmacia	754	12	106	872	86.47	13.53
Licenciatura en Gerontología	687	10	84	781	87.96	12.04
Licenciatura en Nutrición	1,404	12	94	1,510	92.98	7.02
Licenciatura en Psicología	3,466	21	444	3,931	88.17	11.83
Licenciatura en Médico Cirujano	4,657	78	1,078	5,813	80.11	19.89
Licenciatura en Enfermería	4,444	16	516	4,976	89.31	10.69
Especialidad	106		4	110	96.36	3.64
Especialidad en Odontopediatría	32		2	34	94.12	5.88
Especialidad en Enfermería Neonatal	15		1	16	93.75	6.25
Especialidad en Enfermería Pediátrica	8			8	100.00	0.00
Materias Básicas de Especialidades en Medicina	51		1	52	98.08	1.92
Maestría	106		1	107	99.07	0.93
Maestría en Ciencias Biomédicas y de la Salud	54			54	100.00	0.00
Maestría en Salud Pública	52		1	53	98.11	1.89
Maestría en Nutrición Clínica						
Maestría Psicología de la Salud						
Doctorado	53			53	100.00	0.00
Doctorado en Ciencias de los Alimentos y Salud Humana	53			53	100.00	0.00
Instituto de Ciencias Económico Administrativas (ICEA)	11,494	319	1,155	12,968	88.63	11.37
Licenciatura	11,406	319	1,150	12,875	88.59	11.41
Licenciatura en Administración	1,716	17	132	1,865	92.01	7.99
Licenciatura en Contaduría	1,785	5	217	2,007	88.94	11.06
Licenciatura en Economía	452	1	71	524	86.26	13.74
Licenciatura en Gastronomía	1,676	26	258	1,960	85.51	14.49
Licenciatura en Mercadotecnia	1,760	19	104	1,883	93.47	6.53
Licenciatura en Turismo	1,462	21	198	1,681	86.97	13.03
Licenciatura en Comercio Exterior	1,986	27	156	2,169	91.56	8.44
Licenciatura en Mercadotecnia (modalidad virtual)	569	203	14	786	72.39	27.61
Maestría	61		5	66	92.42	7.58
Maestría en Administración	52		4	56	92.86	7.14
Maestría en Auditoría	7		1	8	87.50	12.50

Municipio / Instituto / Escuela / Programa educativo	Aprobado	No acreditado	Reprobado	Exámenes presentados	% de aprobación	% de reprobación
Maestría en Gestión de Instituciones Educativas (modalidad virtual)	2			2	100.00	0.00
Doctorado	27			27	100.00	0.00
Doctorado en Ciencias Económico Administrativas	27			27	100.00	0.00
Tulancingo de Bravo						
Escuela Preparatoria Número Dos	10,230	198	4,480	14,908	68.62	31.38
Mineral de la Reforma						
Instituto de Ciencias Básicas e Ingeniería (ICBI)	13,902	315	3,205	17,422	79.80	20.20
Licenciatura	13,382	315	3,193	16,890	79.23	20.77
Licenciatura en Física y Tecnología Avanzada	315	3	97	415	75.90	24.10
Ingeniería en Geología Ambiental	959	37	164	1,160	82.67	17.33
Ingeniería Industrial	1,667	21	420	2,108	79.08	20.92
Ingeniería Minero Metalúrgica	945	7	310	1,262	74.88	25.12
Licenciatura en Arquitectura	1,654	19	456	2,129	77.69	22.31
Licenciatura en Biología	1,094	10	159	1,263	86.62	13.38
Licenciatura en Ciencias Computacionales	1,245	34	276	1,555	80.06	19.94
Ingeniería Civil	1,548	5	455	2,008	77.09	22.91
Ingeniería Electrónica	702	12	181	895	78.44	21.56
Ingeniería Telecomunicaciones	805	9	155	969	83.08	16.92
Licenciatura en Matemáticas Aplicadas	470	2	105	577	81.46	18.54
Licenciatura en Química	797	55	160	1,012	78.75	21.25
Licenciatura en Química de Alimentos	660	82	157	899	73.41	26.59
Ingeniería de Materiales	388	7	88	483	80.33	19.67
Licenciatura en Innovación y Tecnología Educativa (modalidad virtual)	133	12	10	155	85.81	14.19
Maestría	266		9	275	96.73	3.27
Maestría en Ciencias de los Materiales	37		3	40	92.50	7.50
Maestría en Ciencias en Automatización y Control	26			26	100.00	0.00
Maestría en Ciencias en Biodiversidad y Conservación	38		2	40	95.00	5.00
Maestría en Matemáticas y su Didáctica	22			22	100.00	0.00
Maestría en Ingeniería Industrial	24		1	25	96.00	4.00
Maestría en Matemáticas	9			9	100.00	0.00
Maestría en Química	26		1	27	96.30	3.70
Maestría en Tecnologías de la Información para la Educación	3			3	100.00	0.00
Maestría en Ciencias en Computación Avanzada y Electrónica	6			6	100.00	0.00
Maestría en Tecnología Educativa (modalidad virtual)	75		2	77	97.40	2.60
Doctorado	254		3	257	98.83	1.17
Doctorado en Ciencias Ambientales	67			67	100.00	0.00
Doctorado en Ciencias Computacionales	7			7	100.00	0.00
Doctorado en Ciencias en Ingeniería Industrial	4			4	100.00	0.00
Doctorado en Ciencias de los Materiales	77		2	79	97.47	2.53
Doctorado en Biodiversidad y Conservación	38		1	39	97.44	2.56
Doctorado en Química	61			61	100.00	0.00
Santiago Tulantepec de Lugo Guerrero						
Instituto de Ciencias Agropecuarias (ICAp)	3,753	30	650	4,433	84.66	15.34

Municipio / Instituto / Escuela / Programa educativo	Aprobado	No acreditado	Reprobado	Exámenes presentados	% de aprobación	% de reprobación
Licenciatura	3,618	30	650	4,298	84.18	15.82
Ingeniería Agroindustrial	291		51	342	85.09	14.91
Ingeniería en Agronomía para la Producción Sustentable	652	3	148	803	81.20	18.80
Ingeniería en Alimentos	442		86	528	83.71	16.29
Ingeniería Forestal	366	1	91	458	79.91	20.09
Licenciatura en Alimentación Sustentable	142		21	163	87.12	12.88
Licenciatura en Medicina Veterinaria y Zootecnia	1,624	25	227	1,876	86.57	13.43
Licenciatura en Gestión de Negocios Agropecuarios	28	1	15	44	63.64	36.36
Ingeniería en Biotecnología	73		11	84	86.90	13.10
Maestría	94			94	100.00	0.00
Maestría en Ciencias y Tecnología Agrícola y Forestal Sustentable	20			20	100.00	0.00
Maestría en Alimentos	74			74	100.00	0.00
Doctorado	41			41	100.00	0.00
Doctorado en Ciencias Agropecuarias	41			41	100.00	0.00
Actopan						
Escuela Superior de Actopan	5,203	15	970	6,188	84.08	15.92
Medio Superior	2,094		448	2,542	82.38	17.62
Bachillerato	2,094		448	2,542	82.38	17.62
Licenciatura	3,109	15	522	3,646	85.27	14.73
Licenciatura en Psicología	652	2	122	776	84.02	15.98
Licenciatura en Creación y Desarrollo de Empresas	340	3	76	419	81.15	18.85
Licenciatura en Derecho	1,268	4	155	1,427	88.86	11.14
Licenciatura en Diseño Gráfico	849	6	169	1,024	82.91	17.09
Apan						
Escuela Superior de Apan	939	14	202	1,155	81.30	18.70
Ingeniería Económica y Financiera	280	5	44	329	85.11	14.89
Ingeniería en Nanotecnología	252	2	66	320	78.75	21.25
Ingeniería en Biociencias	256	4	51	311	82.32	17.68
Ingeniería en Tecnología del Frío	151	3	41	195	77.44	22.56
Atotonilco de Tula						
Escuela Superior de Atotonilco de Tula	1,386	1	381	1,768	78.39	21.61
Medio Superior	754		274	1,028	73.35	26.65
Bachillerato	754		274	1,028	73.35	26.65
Licenciatura	632	1	107	740	85.41	14.59
Licenciatura en Inteligencia de Mercados	82		2	84	97.62	2.38
Licenciatura en Psicología	550	1	105	656	83.84	16.16
Huejutla de Reyes						
Escuela Superior de Huejutla	3,579	18	724	4,321	82.83	17.17
Medio Superior	1,317		262	1,579	83.41	16.59
Bachillerato	1,317		262	1,579	83.41	16.59
Licenciatura	2,262	18	462	2,742	82.49	17.51
Licenciatura en Derecho	502	4	70	576	87.15	12.85
Licenciatura en Administración	315	3	29	347	90.78	9.22
Licenciatura en Ciencias Computacionales	90	6	29	125	72.00	28.00
Licenciatura en Enfermería	1,081	4	258	1,343	80.49	19.51
Licenciatura en Médico Cirujano	274	1	76	351	78.06	21.94
Tepeapulco						
Escuela Superior de Ciudad Sahagún	3,142	62	623	3,827	82.10	17.90
Medio Superior	1,714	1	411	2,126	80.62	19.38
Bachillerato	1,714	1	411	2,126	80.62	19.38
Licenciatura	1,395	61	210	1,666	83.73	16.27
Ingeniería Industrial	594	19	105	718	82.73	17.27
Licenciatura en Contaduría	435	32	48	515	84.47	15.53
Ingeniería Mecánica	366	10	57	433	84.53	15.47

Municipio / Instituto / Escuela / Programa educativo	Aprobado	No acreditado	Reprobado	Exámenes presentados	% de aprobación	% de reprobación
Maestría	33		2	35	94.29	5.71
Maestría en Gestión y Desarrollo de Nuevas Tecnologías	33		2	35	94.29	5.71
Tepeji del Río de Ocampo						
Escuela Superior de Tepeji del Río	2,775	15	639	3,429	80.93	19.07
Medio superior	1,769		484	2,253	78.52	21.48
Bachillerato	1,769		484	2,253	78.52	21.48
Licenciatura	994	15	154	1,163	85.47	14.53
Ingeniería Industrial	410	7	53	470	87.23	12.77
Licenciatura en Administración	295	3	53	351	84.05	15.95
Licenciatura en Médico Cirujano	289	5	48	342	84.50	15.50
Maestría	12		1	13	92.31	7.69
Maestría en Gestión y Desarrollo de Nuevas Tecnologías	12		1	13	92.31	7.69
Tizayuca						
Escuela Superior de Tizayuca	4,172	9	968	5,149	81.03	18.97
Medio superior	2,841		731	3,572	79.54	20.46
Bachillerato	2,841		731	3,572	79.54	20.46
Licenciatura	1,295	9	237	1,541	84.04	15.96
Licenciatura en Gestión Tecnológica	110		10	120	91.67	8.33
Ingeniería en Computación	104	4	6	114	91.23	8.77
Ingeniería en Tecnologías de Automatización	230	2	45	277	83.03	16.97
Licenciatura en Tecnologías de la Información	171	1	51	223	76.68	23.32
Licenciatura en Turismo	680	2	125	807	84.26	15.74
Maestría	36			36	100.00	0.00
Maestría en Gestión y Desarrollo de Nuevas Tecnologías	36			36	100.00	0.00
Tlahuelilpan						
Escuela Superior de Tlahuelilpan	4,351	16	790	5,157	84.37	15.63
Medio superior	1,979		429	2,408	82.18	17.82
Bachillerato	1,979		429	2,408	82.18	17.82
Licenciatura	2,372	16	361	2,749	86.29	13.71
Licenciatura en Administración	681	12	100	793	85.88	14.12
Licenciatura en Enfermería	1,199	4	120	1,323	90.63	9.37
Ingeniería de Software	251		48	299	83.95	16.05
Licenciatura en Médico Cirujano	241		93	334	72.16	27.84
Zimapán						
Escuela Superior de Zimapán	1,240	9	285	1,534	80.83	19.17
Medio superior	524		139	663	79.03	20.97
Bachillerato	524		139	663	79.03	20.97
Licenciatura	716	9	146	871	82.20	17.80
Licenciatura en Derecho	293	9	64	366	80.05	19.95
Licenciatura en Contaduría	226		26	252	89.68	10.32
Ingeniería en Procesamiento de Recursos Minerales	197		56	253	77.87	22.13
Lolotla						
Escuela Preparatoria Número Cinco	294		40	334	88.02	11.98
Tlaxcoapan						
Escuela Preparatoria Número Seis	478		151	742	70.22	29.78
Ixmiquilpan						
Escuela Preparatoria Número Siete	259		119	378	68.52	31.48

Fuente: Área de Estadística, Dirección General de Planeación, UAEH.

Retención

Retención del 1° al 2° ciclo 2020

Nivel	% 2017	% 2018	% 2019	% 2020
Bachillerato	68	65	67	78
Licenciatura	76	74	74	76

Fuente: Área de Estadística, Dirección General de Planeación, UAEH.

Retención del 1° al 2° ciclo de bachillerato

Escuela	% de retención
Escuela Preparatoria Número Uno	72
Escuela Preparatoria Número Dos	73
Escuela Preparatoria Número Tres	86
Escuela Preparatoria Número Cuatro	69
Escuela Preparatoria de Cinco	83
Escuela Preparatoria de Seis	76
Escuela Superior de Tepeji del Río	71
Escuela Superior de Atotonilco de Tula	60
Escuela Superior de Actopan	67
Escuela Superior de Ciudad Sahagún	64
Escuela Superior de Huejutla	97
Escuela Superior de Tizayuca	83
Escuela Superior de Tlahuelilpan	98
Escuela Superior de Zimapán	89
Retención de bachillerato	78

Fuente: Área de Estadística, Dirección General de Planeación, UAEH.

Retención del 1° al 2° ciclo de licenciatura

Municipio / Instituto o Escuela / Programa educativo	% de retención
Mineral de la Reforma	
Instituto de Ciencias Básicas e Ingeniería (ICBI)	74
Licenciatura en Arquitectura	72
Ingeniería Civil	76
Ingeniería en Geología Ambiental	64
Ingeniería en Minero Metalúrgico	76
Ingeniería de Materiales	75
Ingeniería en Telecomunicaciones	86
Licenciatura en Biología	78
Ingeniería Industrial	76
Licenciatura en Ciencias Computacionales	72
Ingeniería en Electrónica	83
Licenciatura en Química de Alimentos	84
Licenciatura en Química	76
Licenciatura en Física y Tecnología Avanzada	57
Licenciatura en Matemáticas Aplicadas	60

Municipio / Instituto o Escuela / Programa educativo	% de retención
San Agustín Tlaxiaca	
<i>Instituto de Ciencias Económico Administrativas (ICEA)</i>	84
Licenciatura en Administración	80
Licenciatura en Gastronomía	88
Licenciatura en Contaduría	95
Licenciatura en Comercio Exterior	90
Licenciatura en Mercadotecnia	85
Licenciatura en Turismo	77
Licenciatura en Economía	73
<i>Instituto de Ciencias de la Salud (ICSa)</i>	87
Licenciatura en Psicología	86
Licenciatura en Médico Cirujano	86
Licenciatura en Cirujano Dentista	92
Licenciatura en Gerontología	92
Licenciatura en Enfermería	86
Licenciatura en Farmacia	86
Licenciatura en Nutrición	82
Pachuca de Soto	
<i>Instituto de Ciencias Sociales y Humanidades (ICSHu)</i>	76
Licenciatura en Derecho	89
Licenciatura en Enseñanza de la Lengua Inglesa	82
Licenciatura en Ciencia Política y Administración Pública	77
Licenciatura en Trabajo Social	67
Licenciatura en Ciencias de la Educación	89
Licenciatura en Comunicación	79
Licenciatura en Historia de México	84
Licenciatura en Sociología	63
Licenciatura en Antropología Social	72
Licenciatura en Planeación y Desarrollo Regional	58
Santiago Tulantepec de Lugo Guerrero	
<i>Instituto de Ciencias Agropecuarias (ICAp)</i>	78
Ingeniería Forestal	77
Licenciatura en Medicina, Veterinaria y Zootecnia	78
Ingeniería Agroindustrial	73
Ingeniería en Alimentos	83
Licenciatura en Alimentación Sustentable	78
Ingeniería en Agronomía para la Producción Sustentable	79
Mineral del Monte	
<i>Instituto de Artes (IA)</i>	85
Licenciatura en Danza	85
Licenciatura en Artes Visuales	74
Licenciatura en Música	92
Licenciatura en Teatro	90
<i>Escuela Superior de Actopan</i>	80
Licenciatura en Diseño Gráfico	80
Licenciatura en Derecho	83
Licenciatura en Psicología	88
Licenciatura en Creación y Desarrollo de Empresas	68
Huejutla de Reyes	
<i>Escuela Superior de Huejutla</i>	81
Licenciatura en Enfermería	81
Licenciatura en Administración	83
Licenciatura en Derecho	83
Licenciatura en Ciencias Computacionales	83

Municipio / Instituto o Escuela / Programa educativo	% de retención
Licenciatura en Médico Cirujano	77
Tepeapulco	
Escuela Superior de Ciudad Sahagún	75
Licenciatura en Contaduría	75
Ingeniería Mecánica	69
Ingeniería Industrial	79
Tepeji del Río de Ocampo	
Escuela Superior de Tepeji del Río	74
Licenciatura en Médico Cirujano	89
Licenciatura en Administración	67
Ingeniería Industrial	67
Tizayuca	
Escuela Superior de Tizayuca	51
Ingeniería en Automatización Industrial	78
Licenciatura en Turismo	81
Ingeniería en Tecnologías de la Información	80
Tlahuelilpan	
Escuela Superior de Tlahuelilpan	81
Licenciatura en Médico Cirujano	59
Licenciatura en Enfermería	88
Ingeniería de Software	92
Licenciatura en Administración	87
Zimapán	
Escuela Superior de Zimapán	66
Licenciatura en Derecho	72
Licenciatura en Contaduría	64
Ingeniería en Procesamiento de Recursos Minerales	61
Atotonilco de Tula	
Escuela Superior de Atotonilco de Tula	78
Licenciatura en Psicología	78
Apan	
Escuela Superior de Apan	68
Ingeniería Económica y Financiera	70
Ingeniería en Biociencias	73
Ingeniería en Nanotecnología	80
Ingeniería en Tecnología del Frío	49
Retención de licenciatura	76

Fuente: Área de Estadística, Dirección General de Planeación, UAEH.

Sistema incorporado

Matrícula en el sistema incorporado

Nivel	2017	2018	2019	2020
Bachillerato	6,075	6,159	4,464	5,622
Licenciatura	1,089	1,143	904	969
Total	7,164	7,302	5,368	6,591

Fuente: Área de Estadística, Dirección General de Planeación, UAEH.

Matrícula en el sistema incorporado, por nivel educativo, escuela y género

Nivel educativo / Escuela	Masculino	Femenino	Total
Medio superior	3,144	2,478	5,622
1. Preparatoria Sor Juana Inés de la Cruz	719	436	1,155
2. Preparatoria Dr. Alberto Zoebisch Sánchez	468	420	888
3. Centro Universitario Continental	336	299	635
4. Escuela Preparatoria Morelos	253	224	477
5. Escuela Preparatoria Justo Sierra	229	211	440
6. Escuela Preparatoria Lic. Jesús Ángeles Contreras	232	192	424
7. Centro Educativo Cultural Bilingüe "Tollantzingo"	154	103	257
8. Colegio Pedro de Gante A. C.	123	117	240
9. Preparatoria Ing. Carlos Herrera Ordoñez	135	87	222
10. Escuela Preparatoria Ricardo Flores Magón	73	76	149
11. Escuela Preparatoria de Atotonilco de Tula	75	62	137
12. Preparatoria Dr. Jorge A. Berganza y de la Torre	59	58	117
13. Preparatoria Santa Ana Hueytlalpan	75	42	117
14. Escuela Preparatoria San Felipe Orizatlán	62	50	112
15. Escuela Preparatoria Mangas	75	35	110
16. Escuela Preparatoria de Apan	54	43	97
17. Escuela Preparatoria Gabriela Mistral	22	23	45
Superior	502	467	969
1. Centro Universitario Continental	502	467	969
Total	3,646	2,945	6,591

Fuente: Área de Estadística, Dirección General de Planeación, UAEH.

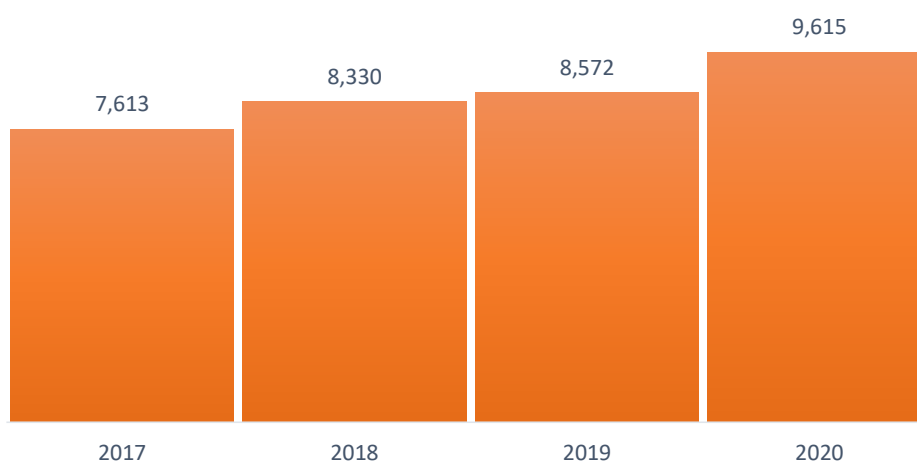
Egresados

Egresados, por nivel educativo

Nivel	2017	2018	2019	2020
Bachillerato	2,762	3,451	3,968	4,763
Licenciatura	4,633	4,589	4,384	4,508
Especialidad	18	15	17	38
Maestría	168	219	152	250
Doctorado	32	56	51	56
Total	7,613	8,330	8,572	9,615

Fuente: Área de Estadística, Dirección General de Planeación, UAEH.

Gráfica 9 - Total de egresados por año



Egresados, por nivel educativo y género

Nivel	Femenino	Masculino	Total
Bachillerato	2,968	1,795	4,763
Licenciatura	2,686	1,822	4,508
Especialidad	30	8	38
Maestría	139	111	250
Doctorado	25	31	56
Total	5,848	3,767	9,615

Fuente: Área de Estadística, Dirección General de Planeación, UAEH.

Egresados de bachillerato y licenciatura, por municipio, programa educativo y género

Municipio / Escuela o Instituto / Programa educativo	Femenino	Masculino	Total
Mineral del Monte			
Instituto de Artes (IA)	75	84	159
Licenciatura en Arte Dramático	3	1	4
Licenciatura en Artes Visuales	33	14	47
Licenciatura en Danza	28	23	51
Licenciatura en Música	11	46	57
Tulancingo de Bravo			
Escuela Preparatoria Número Dos	538	340	878
Santiago Tulantepec de Lugo Guerrero			
Instituto de Ciencias Agropecuarias (ICAp)	91	89	180
Ingeniería Agroindustrial	20	16	36
Ingeniería en Agronomía para la Producción Sustentable	11	26	37
Ingeniería en Alimentos	14	6	20
Ingeniería en Manejo de Recursos Forestales	7	13	20
Licenciatura en Medicina Veterinaria y Zootecnia	39	28	67
Pachuca de Soto			
Escuelas preparatorias	1,391	857	2,248
Escuela Preparatoria Número Uno	900	572	1,472
Escuela Preparatoria Número Tres	264	150	414
Escuela Preparatoria Número Cuatro	227	135	362
Instituto de Ciencias Sociales y Humanidades (ICSHu)	381	185	566
Licenciatura en Derecho	79	55	134
Licenciatura en Comunicación	60	34	94
Licenciatura en Ciencia Política y Administración Pública	36	38	74
Licenciatura en Ciencias de la Educación	74	17	91
Licenciatura en Trabajo Social	76	7	83
Licenciatura en Planeación y Desarrollo Regional	10	7	17
Licenciatura en Enseñanza de la Lengua Inglesa	27	11	38
Licenciatura en Historia de México	9	11	20
Licenciatura en Antropología Social	5	2	7
Licenciatura en Sociología	5	3	8
Mineral de la Reforma			
Instituto de Ciencias Básicas e Ingeniería (ICBI)	334	521	855
Licenciatura en Arquitectura	50	46	96
Licenciatura en Ciencias Computacionales	26	88	114
Ingeniería Industrial	47	82	129
Ingeniería Civil	16	73	89
Licenciatura en Biología	56	33	89
Ingeniería en Geología Ambiental	35	20	55
Ingeniería en Electrónica	1	24	25
Ingeniería Minero Metalúrgica	27	46	73
Licenciatura en Química de Alimentos	21	10	31
Licenciatura en Química	19	17	36
Ingeniería en Telecomunicaciones	18	48	66
Ingeniería en Ciencia de los Materiales	9	15	24
Licenciatura en Matemáticas Aplicadas	2	5	7
Licenciatura en Física y Tecnología Avanzada	3	10	13

Municipio / Escuela o Instituto / Programa educativo	Femenino	Masculino	Total
Licenciatura en Innovación y Tecnología Educativa	4	4	8
San Agustín Tlaxiaca			
Instituto de Ciencias Económico Administrativas (ICEA)	691	422	1,113
Licenciatura en Comercio Exterior	107	54	161
Licenciatura en Turismo	116	46	162
Licenciatura en Administración	111	76	187
Licenciatura en Gastronomía	101	82	183
Licenciatura en Contaduría	102	76	178
Licenciatura en Mercadotecnia	108	57	165
Licenciatura en Economía	20	18	38
Licenciatura en Mercadotecnia (modalidad virtual)	26	13	39
Instituto de Ciencias de la Salud (ICSa)	499	164	663
Licenciatura en Psicología	157	57	214
Licenciatura en Cirujano Dentista	127	55	182
Licenciatura en Nutrición	101	26	127
Licenciatura en Gerontología	70	11	81
Licenciatura en Farmacia	44	15	59
Actopan			
Escuela Superior de Actopan	353	180	533
Bachillerato	177	83	260
Licenciatura en Derecho	62	42	104
Licenciatura en Psicología	50	8	58
Licenciatura en Creación y Desarrollo de Empresas	12	6	18
Licenciatura en Diseño Gráfico	52	41	93
Huejutla de Reyes			
Escuela Superior de Huejutla	281	130	411
Bachillerato	114	80	194
Licenciatura en Derecho	22	18	40
Licenciatura en Administración	23	14	37
Licenciatura en Ciencias Computacionales	6	5	11
Licenciatura en Enfermería	116	13	129
Tepeapulco			
Escuela Superior de Ciudad Sahagún	189	152	341
Bachillerato	154	86	240
Ingeniería Industrial	15	35	50
Licenciatura en Contaduría	18	4	22
Ingeniería Mecánica	2	27	29
Tepeji del Río de Ocampo			
Escuela Superior de Tepeji del Río	133	118	251
Bachillerato	112	89	201
Licenciatura en Administración	11	5	16
Ingeniería Industrial	10	24	34
Tizayuca			
Escuela Superior de Tizayuca	249	166	415
Bachillerato	196	125	321
Licenciatura en Turismo	39	16	55
Ingeniería en Tecnologías de Automatización	1	7	8
Ingeniería en Computación	3	15	18
Licenciatura en Gestión Tecnológica	10	3	13
Tlahuelilpan			
Escuela Superior de Tlahuelilpan	250	102	352
Bachillerato	183	82	265
Licenciatura en Administración	59	11	70
Ingeniería de Software	8	9	17

Municipio / Escuela o Instituto / Programa educativo	Femenino	Masculino	Total
Zimapán			
Escuela Superior de Zimapán	32	17	49
Licenciatura en Derecho	12	6	18
Ingeniería en Procesamiento de Recursos Minerales	3	5	8
Licenciatura en Contaduría	17	6	23
Atotonilco de Tula			
Escuela Superior de Atotonilco de Tula	96	34	130
Bachillerato	55	24	79
Licenciatura en Psicología	29	5	34
Licenciatura en Inteligencia de Mercados	12	5	17
Apan			
Escuela Superior de Apan	23	27	50
Ingeniería Económica y Financiera	3	8	11
Ingeniería en Tecnología del Frío	9	4	13
Ingeniería en Biotecnología	9	7	16
Ingeniería en Nanotecnología	2	8	10
Ixtlahuaco			
Escuela Preparatoria Número Cinco	32	17	49
Bachillerato	32	17	49
Tlaxcoapan			
Escuela Preparatoria Número Seis	16	12	28
Bachillerato	16	12	28
Total	5,654	3,617	9,271

Fuente: Área de Estadística, Dirección General de Planeación, UAEH.

Egresados de posgrado, por programa educativo y género

Municipio / Instituto / Nivel / Programa educativo	Femenino	Masculino	Total
Tepeapulco			
Escuela Superior de Ciudad Sahagún	2	2	4
Maestría			
Maestría en Gestión y Desarrollo de Nuevas Tecnologías	2	2	4
Tizayuca			
Escuela Superior de Tizayuca	3	9	12
Maestría			
Maestría en Gestión y Desarrollo de Nuevas Tecnologías	3	9	12
Mineral del Monte			
Instituto de Artes (IA)	5	7	12
Maestría			
Maestría en Patrimonio Cultural de México	5	7	12
Santiago Tulantepec de Lugo Guerrero			
Instituto de Ciencias Agropecuarias (ICAp)	14	7	21
Maestría			
Maestría en Ciencias de los Alimentos	11	6	17
Doctorado			
Doctorado en Ciencias Agropecuarias	3	1	4
Pachuca de Soto			
Instituto de Ciencias Sociales y Humanidades (ICSHu)	48	42	90
Especialidad			
Especialidad en Docencia	18	7	25

Municipio / Instituto / Nivel / Programa educativo	Femenino	Masculino	Total
Maestría			
Maestría en Ciencias Sociales	3	3	6
Maestría en Estudios de Población	5	4	9
Maestría en Derecho Penal y Ciencias Penales	6	7	13
Maestría en Gobierno y Gestión Local	11	15	26
Doctorado			
Doctorado en Ciencias Sociales	5	6	11
Mineral de la Reforma			
Instituto de Ciencias Básicas e Ingeniería (ICBI)	45	57	102
Maestría			
Maestría en Ciencias en Biodiversidad y Conservación	4	2	6
Maestría en Ciencias de los Materiales	4	7	11
Maestría en Ciencias en Automatización y Control	1	7	8
Maestría en Matemáticas y su Didáctica	2	3	5
Maestría en Ingeniería Industrial	3	6	9
Maestría en Matemáticas	2	1	3
Maestría en Química	5	2	7
Maestría en Tecnología Educativa (modalidad virtual)	13	7	20
Doctorado			
Doctorado en Ciencias de los Materiales	5	9	14
Doctorado en Ciencias Computacionales		1	1
Doctorado en Ciencias en Biodiversidad y Conservación	3	2	5
Doctorado en Ciencias Ambientales	3	2	5
Doctorado en Ciencias en Ingeniería Industrial		1	1
Doctorado en Química		7	7
San Agustín Tlaxiaca			
Instituto de Ciencias Económico Administrativas (ICEA)	26	14	40
Maestría			
Maestría en Administración	10	4	14
Maestría en Auditoría	2	1	3
Maestría en Estudios Económicos	1		1
Maestría en Gestión Fiscal	9	8	17
Maestría en Gestión de Instituciones Educativas (modalidad virtual)	1	1	2
Doctorado			
Doctorado en Ciencias Económico Administrativas	3		3
Instituto de Ciencias de la Salud (ICSa)	51	12	63
Especialidad			
Especialidad en Enfermería Neonatal	7		7
Especialidad en Enfermería Pediátrica	3	1	4
Especialidad en Odontopediatría	2		2
Maestría			
Maestría en Salud Pública	12	5	17
Maestría en Nutrición Clínica	10		10
Maestría en Ciencias Biomédicas y de la Salud	11	4	15
Maestría Psicología de la Salud	3		3
Doctorado			
Doctorado en Ciencias de los Alimentos y Salud Humana	3	2	5
Total	194	150	344

Fuente: Área de Estadística, Dirección General de Planeación, UAEH.

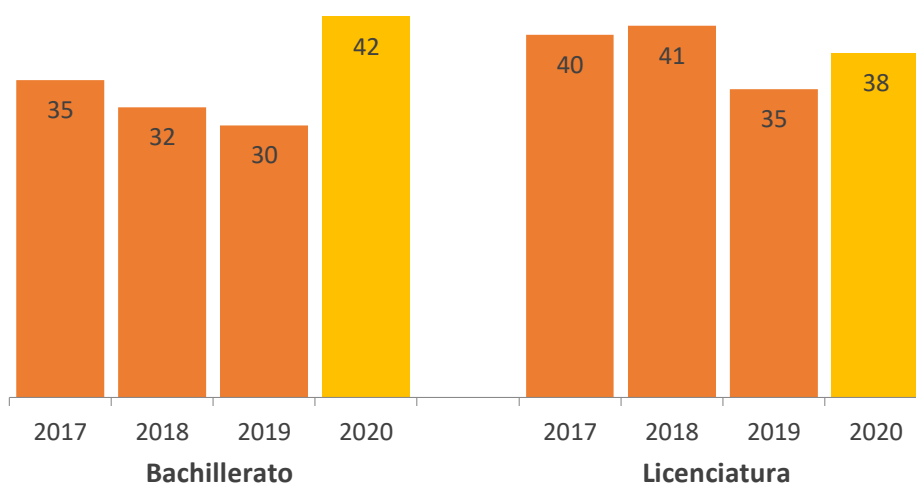
Eficiencia terminal

Evolución de la eficiencia terminal de bachillerato y licenciatura

Nivel	% 2017	% 2018	% 2019	% 2020
Bachillerato	35	32	30	42
Licenciatura	40	41	35	38

Fuente: Área de Estadística, Dirección General de Planeación, UAEH.

Gráfica 10 - Eficiencia terminal de bachillerato y licenciatura



Eficiencia terminal de bachillerato, por escuela

Escuela	% de eficiencia terminal
Escuela Preparatoria Número Uno	32
Escuela Preparatoria Número Dos	34
Escuela Preparatoria Número Tres	61
Escuela Preparatoria Número Cuatro	23
Escuela Preparatoria Número Seis	62
Escuela Superior de Atotonilco de Tula	28
Escuela Superior de Actopan	44
Escuela Superior de Ciudad Sahagún	24
Escuela Superior de Huejutla	79
Escuela Superior de Tepeji del Río	39
Escuela Superior de Tizayuca	49
Escuela Superior de Tlahuelilpan	29
Promedio	42

Fuente: Área de Estadística, Dirección General de Planeación, UAEH.

Eficiencia terminal de licenciatura, por instituto y escuela superior

Instituto / Escuela	% de eficiencia terminal
Instituto de Ciencias Económico Administrativas (ICEA)	53
Instituto de Ciencias Sociales y Humanidades (ICSHu)	49
Instituto de Ciencias de la Salud (ICSa)	39
Instituto de Ciencias Agropecuarias (ICAp)	25
Instituto de Ciencias Básicas e Ingeniería (ICBI)	22
Instituto de Artes (IA)	39
Escuela Superior de Actopan	50
Escuela Superior de Apan	24
Escuela Superior de Atotonilco de Tula	42
Escuela Superior de Ciudad Sahagún	36
Escuela Superior de Huejutla	41
Escuela Superior de Tlahuelilpan	42
Escuela Superior de Tepeji del Río	32
Escuela Superior de Tizayuca	36
Escuela Superior de Zimapán	35
Promedio	38

Fuente: Área de Estadística, Dirección General de Planeación, UAEH.

Eficiencia terminal, por instituto, escuela superior y programa educativo

Instituto / Escuela superior / Programa educativo	% de eficiencia terminal
Santiago Tulantepec de Lugo Guerrero	
<i>Instituto de Ciencias Agropecuarias (ICAp)</i>	25
Ingeniería Agroindustrial	48
Ingeniería Forestal	17
Ingeniería en Alimentos	21
Licenciatura en Medicina Veterinaria y Zootecnia	15
Ingeniería en Agronomía para la Producción Sustentable	22
Mineral de la Reforma	
<i>Instituto de Ciencias Básicas e Ingeniería (ICBI)</i>	22
Ingeniería Industrial	39
Licenciatura en Química	12
Ingeniería Minero Metalúrgica	10
Licenciatura en Biología	23
Ingeniería de Materiales	25
Licenciatura en Química en Alimentos	27
Ingeniería en Geología Ambiental	35

Instituto / Escuela superior / Programa educativo	% de eficiencia terminal
Licenciatura en Matemáticas aplicadas	14
Licenciatura en Física y Tecnología Avanzada	6
Licenciatura en Arquitectura	14
Ingeniería Civil	20
Licenciatura en Ciencias Computacionales	30
Ingeniería en Electrónica	26
Ingeniería en Telecomunicaciones	31
San Agustín Tlaxiaca	
<i>Instituto de Ciencias Económico Administrativas (ICEA)</i>	53
Licenciatura en Administración	61
Licenciatura en Contaduría	63
Licenciatura en Economía	32
Licenciatura en Comercio Exterior	41
Licenciatura en Turismo	60
Licenciatura en Mercadotecnia	59
Licenciatura en Gastronomía	53
<i>Instituto de Ciencias de la Salud (ICSa)</i>	39
Licenciatura en Cirujano Dentista	22
Licenciatura en Farmacia	36
Licenciatura en Psicología	69
Licenciatura en Nutrición	50
Licenciatura en Gerontología	56
Pachuca de Soto	
<i>Instituto de Ciencias Sociales y Humanidades (ICSHu)</i>	49
Licenciatura en Derecho	63
Licenciatura en Enseñanza de la Lengua Inglesa	37
Licenciatura en Ciencia Política y Administración Pública	34
Licenciatura en Trabajo Social	61
Licenciatura en Ciencias de la Educación	71
Licenciatura en Comunicación	50
Licenciatura en Historia de México	59
Licenciatura en Sociología	47
Licenciatura en Antropología Social	24
Licenciatura en Planeación y Desarrollo Regional	48
Mineral del Monte	
<i>Instituto de Artes (IA)</i>	39
Licenciatura en Danza	36
Licenciatura en Artes Visuales	45
Licenciatura en Música	30
Licenciatura en Arte Dramático	45
Tepeapulco	
<i>Escuela Superior de Ciudad Sahagún</i>	36
Ingeniería Industrial	32
Licenciatura en Contaduría	32
Ingeniería Mecánica	43

Instituto / Escuela superior / Programa educativo	% de eficiencia terminal
Tlahuelilpan	
<i>Escuela Superior de Tlahuelilpan</i>	42
Ingeniería de Software	24
Licenciatura en Administración	59
Actopan	
<i>Escuela Superior de Actopan</i>	50
Licenciatura en Psicología	46
Licenciatura en Derecho	54
Licenciatura en Diseño Gráfico	38
Licenciatura en Creación y Desarrollo de Empresas	62
Tizayuca	
<i>Escuela Superior de Tizayuca</i>	36
Licenciatura en Turismo	64
Licenciatura en Gestión Tecnológica	37
Ingeniería en Computación	18
Ingeniería en Tecnologías de Automatización	23
Huejutla de Reyes	
<i>Escuela Superior de Huejutla</i>	41
Licenciatura en Administración	61
Licenciatura en Ciencias Computacionales	50
Licenciatura en Derecho	52
Tepeji del Río de Ocampo	
<i>Escuela Superior de Tepeji del Río</i>	32
Licenciatura en Administración	31
Ingeniería Industrial	33
Zimapán	
<i>Escuela Superior de Zimapán</i>	35
Licenciatura en Contaduría	51
Ingeniería en Procesamiento de Recursos Minerales	20
Licenciatura en Derecho	35
Atotonilco de Tula	
<i>Escuela Superior de Atotonilco de Tula</i>	42
Licenciatura en Inteligencia de Mercados	47
Licenciatura en Psicología	38
Apan	
<i>Escuela Superior de Apan</i>	24
Ingeniería Económica y Financiera	16
Ingeniería en Biociencias	37
Ingeniería en Nanotecnología	37
Ingeniería en Tecnología del Frío	7
Promedio	38

Fuente: Área de Estadística, Dirección General de Planeación, UAEH.

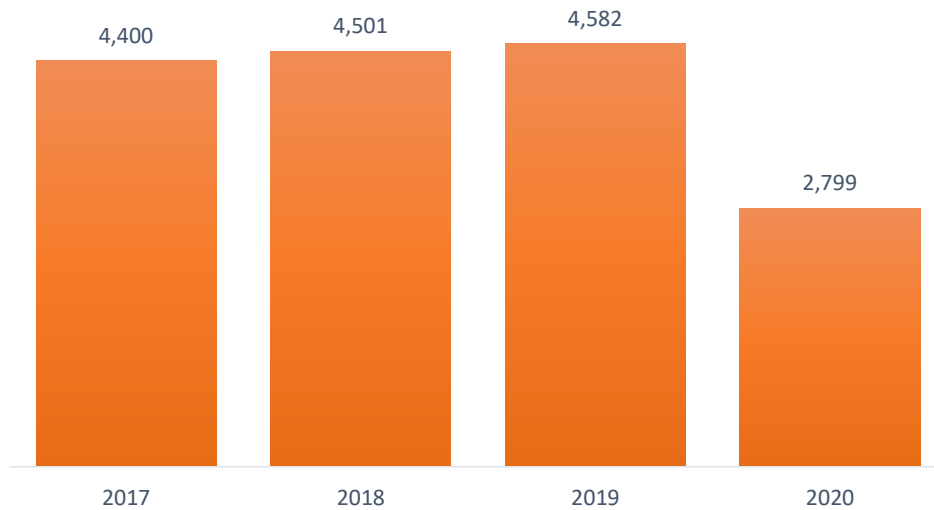
Titulación

Títulos y grados emitidos, por nivel de estudios

Nivel	2017	2018	2019	2020
Profesional asociado	30	1	5	1
Licenciatura	4,141	4,295	4,293	2,607
Especialidad	91	57	75	57
Maestría	115	118	157	104
Doctorado	23	30	52	30
Total	4,400	4,501	4,582	2,799

Fuente: Área de Estadística, Dirección General de Planeación, UAEH.

Gráfica 11 - Evolución de los títulos y grados



Exámenes de grado, por unidad académica

Instituto	2017	2018	2019	2020
Instituto de Ciencias Básicas e Ingeniería (ICBI)	48	61	54	26
Instituto de Ciencias Económico Administrativas (ICEA)	3	7	15	12
Instituto de Ciencias de la Salud (ICSa)	84	66	82	47
Instituto de Ciencias Sociales y Humanidades (ICSHu)	41	49	71	72
Instituto de Ciencias Agropecuarias (ICAp)	13	7	17	7
Modalidad virtual	41	31	45	27
Total	230	221	284	191

Fuente: Dirección de Administración Escolar, UAEH.

Exámenes de grado, por instituto y programa educativo

Programa educativo	Total
Instituto de Ciencias Básicas e Ingeniería (ICBI)	26
Maestría en Ciencias de los Materiales	4
Maestría en Ciencias en Automatización y Control	1
Maestría en Ciencias en Biodiversidad y Conservación	4

Programa educativo	Total
Maestría en Ciencias en Ingeniería Industrial	3
Maestría en Matemáticas y su Didáctica	2
Maestría en Química	1
Doctorado en Ciencias de los Materiales	5
Doctorado en Ciencias en Biodiversidad y Conservación	5
Doctorado en Química	1
Instituto de Ciencias Económico Administrativas (ICEA)	12
Maestría en Administración	7
Maestría en Auditoría	1
Maestría en Gestión Fiscal	4
Instituto de Ciencias de la Salud (ICSa)	47
Especialidad en Anestesiología	3
Especialidad en Cirugía General	2
Especialidad en Enfermería Pediátrica	1
Especialidad en Ginecología y Obstetricia	5
Especialidad en Medicina de Urgencias	4
Especialidad en Medicina Interna	2
Especialidad en Neonatología	1
Especialidad en Pediatría	16
Maestría en Salud Pública	7
Maestría en Ciencias Biomédicas y de la Salud	2
Doctorado en Ciencias de los Alimentos y Salud Humana	4
Instituto de Ciencias Sociales y Humanidades (ICSHu)	72
Especialidad en Docencia	23
Maestría en Ciencias de la Educación	19
Maestría en Ciencias Sociales	8
Maestría en Derecho	7
Maestría en Gobierno y Gestión Local	3
Doctorado en Ciencias Sociales	10
Doctorado en Estudios de Población	2
Instituto de Ciencias Agropecuarias (ICAp)	7
Maestría en Ciencias de los Alimentos	4
Doctorado en Ciencias Agropecuarias	3
Modalidad Virtual	27
Maestría en Tecnología Educativa	15
Maestría en Gestión de Instituciones Educativas	12
Total	191

Fuente: Dirección de Administración Escolar, UAEH.

Tasa de titulación, por instituto, escuela superior y programa educativo

Municipio / Instituto o Escuela / Programa educativo	% Tasa de titulación
Santiago Tulantepec de Lugo Guerrero	
Instituto de Ciencias Agropecuarias (ICAp)	13
Ingeniería Agroindustrial	12
Ingeniería Forestal	0
Ingeniería en Alimentos	14
Licenciatura en Medicina Veterinaria y Zootecnia	26
Ingeniería en Agronomía para la Producción Sustentable	9
Ingeniería en Agronegocios	18

Municipio / Instituto o Escuela / Programa educativo	% Tasa de titulación
Mineral de la Reforma	
<i>Instituto de Ciencias Básicas e Ingeniería (ICBI)</i>	18
Ingeniería Industrial	28
Licenciatura en Ciencias Computacionales	10
Licenciatura en Química	14
Ingeniería Minero Metalúrgica	9
Licenciatura en Biología	18
Ingeniería de Materiales	38
Ingeniería en Telecomunicaciones	21
Ingeniería en Electrónica	11
Licenciatura en Química de Alimentos	6
Licenciatura en Matemáticas Aplicadas	12
Ingeniería en Geología Ambiental	43
Licenciatura en Arquitectura	16
Licenciatura en Física y Tecnología Avanzada	14
Ingeniería Civil	11
San Agustín Tlaxiaca	
<i>Instituto de Ciencias Económico Administrativas (ICEA)</i>	22
Licenciatura en Administración	43
Licenciatura en Contaduría	33
Licenciatura en Economía	9
Licenciatura en Comercio Exterior	3
Licenciatura en Turismo	27
Licenciatura en Mercadotecnia	15
Licenciatura en Gastronomía	27
<i>Instituto de Ciencias de la Salud (ICSa)</i>	13
Licenciatura en Cirujano Dentista	0
Licenciatura en Farmacia	0
Licenciatura en Psicología	41
Licenciatura en Gerontología	30
Licenciatura en Nutrición	6
Pachuca de Soto	
<i>Instituto de Ciencias Sociales y Humanidades (ICSHu)</i>	29
Licenciatura en Derecho	50
Licenciatura en Enseñanza de la Lengua Inglesa	31
Licenciatura en Ciencia Política y Administración Pública	31
Licenciatura en Trabajo Social	54
Licenciatura en Ciencias de la Educación	57
Licenciatura en Comunicación	40
Licenciatura en Historia de México	19
Licenciatura en Sociología	4
Licenciatura en Planeación y Desarrollo Regional	9
Licenciatura en Antropología Social	0
Mineral del Monte	
<i>Instituto de Artes (IA)</i>	7
Licenciatura en Danza	0
Licenciatura en Artes Visuales	11
Licenciatura en Música	16

Municipio / Instituto o Escuela / Programa educativo	% Tasa de titulación
Licenciatura en Arte Dramático	0
Tepeapulco	
Escuela Superior de Ciudad Sahagún	14
Ingeniería Industrial	11
Licenciatura en Contaduría	15
Ingeniería Mecánica	15
Tlahuelilpan	
Escuela Superior de Tlahuelilpan	19
Ingeniería de Software	22
Licenciatura en Administración	16
Actopan	
Escuela Superior de Actopan	37
Licenciatura en Psicología	23
Licenciatura en Derecho	43
Licenciatura en Diseño Gráfico	21
Licenciatura en Creación y Desarrollo de Empresas	60
Tizayuca	
Escuela Superior de Tizayuca	18
Licenciatura en Turismo	29
Ingeniería en Computación	4
Licenciatura en Gestión Tecnológica	20
Huejutla de Reyes	
Escuela Superior de Huejutla	11
Licenciatura en Administración	15
Licenciatura en Enfermería	10
Licenciatura en Ciencias Computacionales	0
Licenciatura en Derecho	20
Tepeji del Río de Ocampo	
Escuela Superior de Tepeji del Río	10
Licenciatura en Administración	14
Ingeniería Industrial	5
Zimapán	
Escuela Superior de Zimapán	20
Licenciatura en Contaduría	11
Licenciatura en Derecho	29
Apan	
Escuela Superior de Apan	3
Ingeniería Económica y Financiera	6
Ingeniería en Tecnología del Frío	0
Atotonilco de Tula	
Escuela Superior de Atotonilco de Tula	18
Licenciatura en Inteligencia de Mercados	13
Licenciatura en Psicología	23
Promedio	17

Fuente: Área de Estadística, Dirección General de Planeación, UAEH.

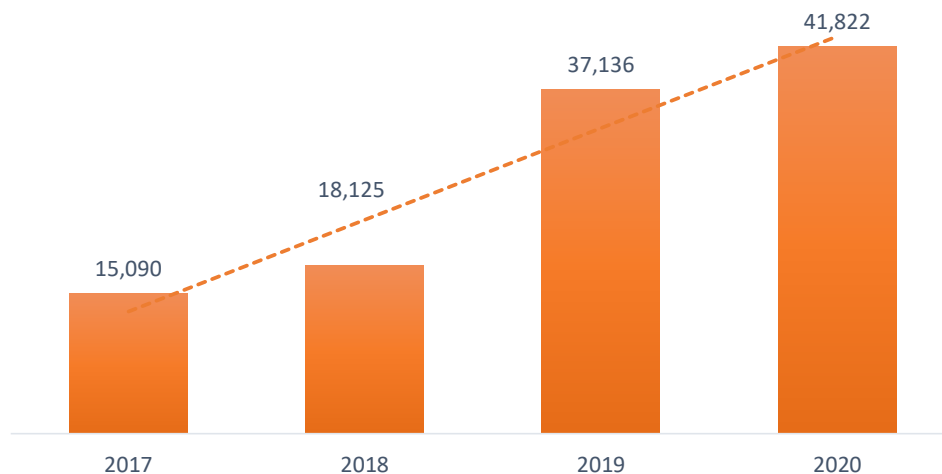
Becas a estudiantes

Estudiantes beneficiados, por tipo de beca

Tipo de beca	2017	2018	2019	2020
Manutención	7,541	8,782	5,230	4,581
Jóvenes Escribiendo el Futuro			4,772	8,375
Jóvenes Construyendo el Futuro			687	778
Coordinación Nacional de Becas de Educación Superior (CNBES)	1,922	2,015	101	
Becas Elisa Acuña				254
Bachillerato SEP	1,898	2,662		
PROSPERA	1,977	2,691		
Benito Juárez Media Superior			24,323	25,497
Condonación de Colegiatura	1,494	1,626	1,558	1,958
Mérito Académico	170	171	207	
Apoyo a Madres Mexicanas Jefas de Familia para Fortalecer su Desarrollo Profesional	52	74	68	64
Beca Teachers		57	71	60
Beca Prefect			14	18
Beca Asociación de Ingenieros de Minas	26	26	67	52
Beca Grupo Industrial Monclova			6	105
Beca Fray Diego Rodríguez				72
Beca Química Araceli Sierra				8
Presea Ing. Adrián Pereda López	6	5	5	
Beca Dr. Manuel Borbolla García		16	26	
Convenio con Empresarios	4			
Beca ROYCO			1	
Total	15,090	18,125	37,136	41,822

Fuente: Dirección de Becas, UAEH.

Gráfica 12 - Evolución de alumnos beneficiados con beca



Becas a estudiantes, según el origen de los recursos

Tipo de beca	2017	2018	2019	2020
Manutención	73'364,360.00	32'343,880.00	34'093,800.00	30'645,000.00
Jóvenes Escribiendo el Futuro			90'681,600.00	80'400,000.00
Jóvenes Construyendo el Futuro			8'852,400.00	18'492,632.00
Coordinación Nacional de Becas de Educación Superior (CNBES)	17'173,393.00	11'549,060.00	643,000.00	
Becas Elisa Acuña				1'472,000.00
Bachillerato SEP	11'294,150.00	11'447,900.00		
PROSPERA	23'854,850.28	31'942,170.00		
Benito Juárez Media Superior			218'907,000.00	154'768,000.00
Condonación de Colegiatura	2'425,460.00	3'027,415.00	2'335,525.00	2'378,435.00
Mérito Académico	60,479.76	75,500.00	93,150.00	
Apoyo a Madres Mexicanas Jefas de Familia para Fortalecer su Desarrollo Profesional	1'757,000.00	2'812,000.00	1'893,000.00	1'607,000.00
Beca Teachers		205,200.00	284,180.00	233,920.00
Beca Prefect			45,800.00	34,000.00
Beca Asociación de Ingenieros de Minas	436,800.00	436,800.00	594,000.00	516,000.00
Beca Grupo Industrial Monclova			60,097.00	258,688.00
Beca Fray Diego Rodríguez				453,000.00
Beca Química Araceli Sierra				52,000.00
Presea Ing. Adrián Pereda López	450,000.00	400,000.00	425,000.00	
Beca Dr. Manuel Borbolla García		1'864,000.00	2'840,000.00	
Convenio con Empresarios	48,000.00			
Beca ROYCO			8,200.00	
Total	130'864,493.04	96'103,925.00	361'756,752.00	291'310,675.00

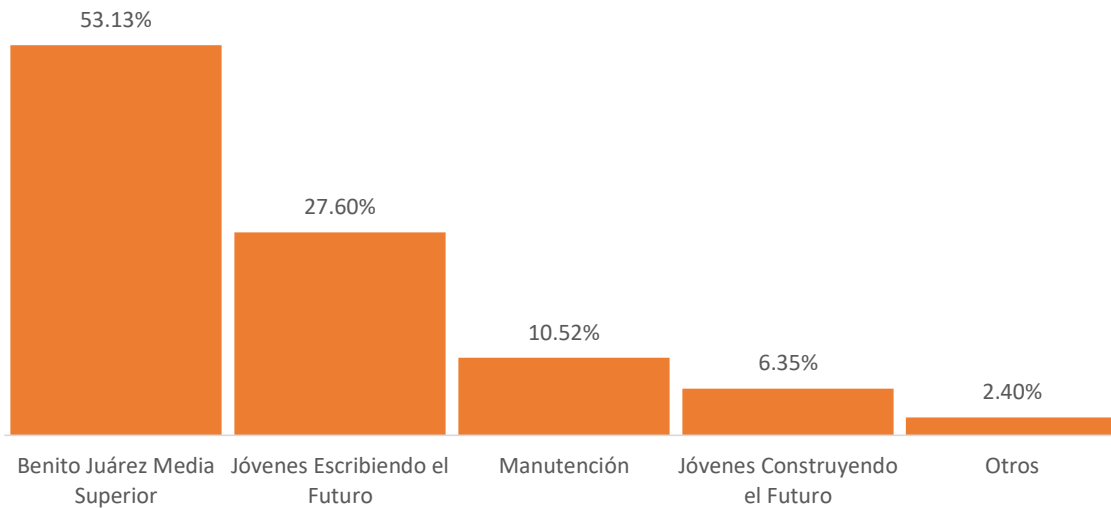
Fuente: Dirección de Becas, UAEH.

Beneficiados y monto, por tipo de beca

Tipo de beca	Becarios	Monto Federal	Monto Institucional	Total
Manutención	4,581	30'645,000.00		30'645,000.00
Jóvenes Escribiendo el Futuro	8,375	80'400,000.00		80'400,000.00
Jóvenes Construyendo el Futuro	778	18'492,632.00		18'492,632.00
Becas Elisa Acuña	254	1'472,000.00		1'472,000.00
Benito Juárez Media Superior	25,497	154'768,000.00		154'768,000.00
Condonación de Colegiatura	1,958		2'378,435.00	2'378,435.00
Madres Jefas de Familia	64	1'607,000.00		1'607,000.00
Educación Continua	78		267,920.00	267,920.00
Convenios	157		774,688.00	774,688.00
Beca Fray Diego Rodríguez	72		453,000.00	453,000.00
Beca Química Araceli Sierra	8		52,000.00	52,000.00
Total	41,822	287'384,632.00	3'926,043.00	291'310,675.00

Fuente: Dirección de Becas, UAEH.

Gráfica 13 - Proporción de becas a estudiantes, según el origen de los recursos



Programa de becas *Manutención*, por unidad académica y género

Beca / Instituto o Escuela	Femenino	Masculino	Total
Beca Apoyo a la Manutención 2020-1	1,322	1,259	2,581
Escuela Superior Actopan	247	114	361
Escuela Superior Apan	40	26	66
Escuela Superior Atotonilco de Tula	37	7	44
Escuela Superior Ciudad Sahagún	51	87	138
Escuela Superior Huejutla	8	3	11
Escuela Superior Tepeji del Rio	41	40	81
Escuela Superior Tizayuca	50	58	108
Instituto de Ciencias Agropecuarias (ICAp)	118	62	180
Instituto de Ciencias Básicas e Ingeniería (ICBI)	421	704	1,125
Instituto de Ciencias Sociales y Humanidades (ICSHu)	309	158	467
Beca de Apoyo a la Manutención para Hijos/as de Militares de las Fuerzas Armadas 2020	26	14	40
Escuela Superior Actopan	3		3
Escuela Superior Apan	1		1
Escuela Superior Atotonilco de Tula	2		2
Escuela Superior Huejutla	1		1
Escuela Superior Tepeji del Rio	1		1
Escuela Superior Tizayuca		1	1
Instituto de Artes (IA)		1	1
Instituto de Ciencias Básicas e Ingeniería (ICBI)	3	4	7
Instituto de Ciencias de la Salud (ICSa)	7	1	8
Instituto de Ciencias Económico Administrativas (ICEA)	4	3	7

Beca / Instituto o Escuela	Femenino	Masculino	Total
Instituto de Ciencias Sociales y Humanidades (ICSHu)	4	4	8
Beca Federal para Apoyo a la Manutención 2020-2	1,242	718	1,960
Escuela Superior Actopan	71	20	91
Escuela Superior Apan	13	19	32
Escuela Superior Atotonilco de Tula	10	2	12
Escuela Superior Ciudad Sahagún	19	24	43
Escuela Superior Huejutla	3	1	4
Escuela Superior Tepeji del Rio	22	10	32
Escuela Superior Tizayuca	11	18	29
Escuela Superior Tlahuelilpan	117	40	157
Escuela Superior Zimapán	49	21	70
Instituto de Artes (IA)	16	12	28
Instituto de Ciencias Agropecuarias (ICAp)	8	6	14
Instituto de Ciencias Básicas e Ingeniería (ICBI)	120	173	293
Instituto de Ciencias de la Salud (ICSa)	473	204	677
Instituto de Ciencias Económico Administrativas (ICEA)	211	128	339
Instituto de Ciencias Sociales y Humanidades (ICSHu)	99	40	139
Total	2,590	1,991	4,581

Fuente: Dirección de Becas, UAEH.

Programa de Becas Jóvenes Escribiendo el Futuro, por convocatoria, instituto o escuela y género

Beca / Instituto o Escuela	Femenino	Masculino	Total
Jóvenes Escribiendo el Futuro 2020	2,689	1,629	4,318
Escuela Superior Actopan	175	50	225
Escuela Superior Apan	30	14	44
Escuela Superior Atotonilco de Tula	46	7	53
Escuela Superior Ciudad Sahagún	51	90	141
Escuela Superior Huejutla	738	281	1,019
Escuela Superior Tepeji del Rio	21	12	33
Escuela Superior Tizayuca	52	34	86
Escuela Superior Tlahuelilpan	186	54	240
Escuela Superior Zimapán	34	19	53
Instituto de Artes (IA)	12	19	31
Instituto de Ciencias Agropecuarias (ICAp)	339	272	611
Instituto de Ciencias Básicas e Ingeniería (ICBI)	102	224	326
Instituto de Ciencias de la Salud (ICSa)	463	243	706
Instituto de Ciencias Económico Administrativas (ICEA)	290	216	506
Instituto de Ciencias Sociales y Humanidades (ICSHu)	150	94	244

Beca / Instituto o Escuela	Femenino	Masculino	Total
Jóvenes Escribiendo el Futuro para Continuidad septiembre 2020	2,416	1,641	4,057
Escuela Superior Actopan	144	37	181
Escuela Superior Apan	24	14	38
Escuela Superior Atotonilco de Tula	34	9	43
Escuela Superior Ciudad Sahagún	44	75	119
Escuela Superior Huejutla	689	332	1,021
Escuela Superior Tepeji del Río	17	9	26
Escuela Superior Tizayuca	35	34	69
Escuela Superior Tlahuelilpan	150	46	196
Escuela Superior Zimapán	28	20	48
Instituto de Artes (IA)	8	12	20
Instituto de Ciencias Agropecuarias (ICAp)	427	398	825
Instituto de Ciencias Básicas e Ingeniería (ICBI)	109	160	269
Instituto de Ciencias de la Salud (ICSa)	371	232	603
Instituto de Ciencias Económico Administrativas (ICEA)	216	187	403
Instituto de Ciencias Sociales y Humanidades (ICSHu)	120	76	196
Total	5,105	3,270	8,375

Fuente: Dirección de Becas, UAEH.

Programa de Becas Jóvenes Construyendo el Futuro, por género

	Femenino	Masculino	Total
UAEH	308	470	778

Fuente: Dirección de Becas, UAEH.

Programa de Becas Elisa Acuña, por tipo de beca, instituto o escuela y género

Beca / Instituto o Escuela	Femenino	Masculino	Total
Beca para Iniciar la Titulación	56	57	113
Instituto de Artes (IA)	1	0	1
Instituto de Ciencias Agropecuarias (ICAp)	4	5	9
Instituto de Ciencias Básicas e Ingeniería (ICBI)	22	9	31
Instituto de Ciencias de la Salud (ICSa)	4	4	8
Instituto de Ciencias Económico Administrativas (ICEA)	8	6	14
Instituto de Ciencias Sociales y Humanidades (ICSHu)	8	17	25
Escuela Superior Actopan		4	4
Escuela Superior Apan	1	3	4
Escuela Superior Atotonilco de Tula		2	2
Escuela Superior Ciudad Sahagún	4	1	5
Escuela Superior Huejutla	1	3	4

Beca / Instituto o Escuela	Femenino	Masculino	Total
Escuela Superior Tepeji del Rio	2	1	3
Escuela Superior Tlahuelilpan	1	2	3
Beca por Haber Concluido la Titulación 2020	31	53	84
Instituto de Ciencias Agropecuarias (ICAp)	2	4	6
Instituto de Ciencias Básicas e Ingeniería (ICBI)	7	3	10
Instituto de Ciencias de la Salud (ICSa)	3	10	13
Instituto de Ciencias Económico Administrativas (ICEA)	1	2	3
Instituto de Ciencias Sociales y Humanidades (ICSHu)	13	27	40
Escuela Superior Actopan	2	4	6
Escuela Superior Huejutla	1	3	4
Escuela Superior Tlahuelilpan	2		2
Beca para Servicio Social Memoria de México Estrategia Nacional de Lectura	22	35	57
Instituto de Artes (IA)		1	1
Instituto de Ciencias Agropecuarias (ICAp)		2	2
Instituto de Ciencias Básicas e Ingeniería (ICBI)	4	8	12
Instituto de Ciencias de la Salud (ICSa)		2	2
Instituto de Ciencias Económico Administrativas (ICEA)	10	7	17
Instituto de Ciencias Sociales y Humanidades ICSHu)	3	5	8
Escuela Superior Actopan	2	5	7
Escuela Superior Apan		2	2
Escuela Superior Tepeji del Rio	1		1
Escuela Superior Tizayuca		3	3
Escuela Superior Tlahuelilpan	2		2
Total	109	145	254

Fuente: Dirección de Becas, UAEH.

Programa de Becas Benito Juárez Media Superior, por escuela y género

Escuela	Femenino	Masculino	Total
Escuela Preparatoria Número Uno	3,113	4,086	7,199
Escuela Preparatoria Número Dos	1,880	2,590	4,470
Escuela Preparatoria Número Tres	1,019	1,415	2,434
Escuela Preparatoria Número Cuatro	880	1,271	2,151
Escuela Preparatoria Número Cinco	81	118	199
Escuela Preparatoria Número Seis	128	177	305
Escuela Preparatoria Número Siete	107	145	252
Escuela Superior Actopan	476	830	1,306
Escuela Superior Atotonilco de Tula	199	303	502
Escuela Superior Ciudad Sahagún	448	701	1,149
Escuela Superior Huejutla	367	505	872
Escuela Superior Tepeji del Rio	521	648	1,169
Escuela Superior Tizayuca	787	1,057	1,844
Escuela Superior Tlahuelilpan	477	821	1,298
Escuela Superior Zimapán	132	215	347
Total	10,615	14,882	25,497

Fuente: Dirección de Becas, UAEH.

Programa de Becas *Condonación de Colegiatura*, por unidad académica y género

Unidad académica	Femenino	Masculino	Total
Dependientes	647	947	1,594
Bachillerato	189	325	514
Licenciatura	444	601	1,045
Posgrado	9	17	26
Intersemestral	5	4	9
Incorporadas	11	13	24
Bachillerato	10	10	20
Licenciatura	1	3	4
Modalidad virtual	10	15	25
Licenciatura	6	6	12
Posgrado	4	9	13
Educación Continua	94	176	270
Cursos de idiomas	87	169	256
Cursos de preparación	7	7	14
Promoción Cultural	11	34	45
FormArte	11	34	45
Total	773	1,185	1,958

Fuente: Dirección de Becas, UAEH.

Beca del Programa de Apoyo a Madres Mexicanas, Jefas de Familia para Fortalecer su Desarrollo Profesional, por unidad académica y programa educativo

Escuela / Instituto	Femenino
Apoyo a Madres Mexicanas Jefas de Familia para Fortalecer su Desarrollo Profesional	61
Escuela Superior Actopan	11
Escuela Superior Apan	3
Escuela Superior Ciudad Sahagún	2
Escuela Superior Tizayuca	2
Escuela Superior Tlahuelilpan	14
Escuela Superior Zimapán	3
Instituto de Ciencias Básicas e Ingeniería (ICBI)	6
Instituto de Ciencias de la Salud (ICSa)	5
Instituto de Ciencias Económico Administrativas (ICEA)	5
Instituto de Ciencias Sociales y Humanidades ICSHu)	10
Apoyo Complementario a Madres Mexicanas Jefas de Familia para Fortalecer su Desarrollo Profesional	3
Instituto de Ciencias Básicas e Ingeniería (ICBI)	1
Instituto de Ciencias de la Salud (ICSa)	1
Instituto de Ciencias Sociales y Humanidades (ICSHu)	1
Total	64

Fuente: Dirección de Becas, UAEH.

Programa de Becas de *Educación Continua*, por tipo de beca, instituto o escuela y género

Beca / Instituto o Escuela	Femenino	Masculino	Total
Teachers	40	20	60
Escuela Superior de Atotonilco	2		2
Escuela Superior de Huejutla	1	1	2
Instituto de Artes	2		2
Instituto de Ciencias Básicas e Ingeniería (ICBI)	3	3	6
Instituto de Ciencias de la Salud (ICSa)		2	2
Instituto de Ciencias Económico Administrativas (ICEA)	3	8	11
Instituto de Ciencias Sociales y Humanidades (ICSHu)	29	6	35
Prefect	13	5	18
Escuela Superior de Apan	1		1
Instituto de Ciencias Básicas e Ingeniería (ICBI)	2	2	4
Instituto de Ciencias de la Salud (ICSa)	2		2
Instituto de Ciencias Económico Administrativas (ICEA)	3	2	5
Instituto de Ciencias Sociales y Humanidades (ICSHu)	5	1	6
Total	53	25	78

Fuente: Dirección de Becas, UAEH.

Programa de Becas por Convenios, instituto o escuela y género

Beca / Instituto o Escuela	Femenino	Masculino	Total
Beca Mineros	26	26	52
Instituto de Ciencias Básicas e Ingeniería (ICBI)	26	26	52
Beca Grupo Industrial Monclova (GIMSA)	83	22	105
Escuela Superior Atotonilco de Tula			
Alimenticia	14	7	21
Excelencia	17	5	22
Inscripción	50	10	60
Prácticas Profesionales	2		2
Total	109	48	157

Fuente: Dirección de Becas, UAEH.

Programa de Becas Fray Diego Rodríguez, instituto o escuela y género

Escuela / Instituto	Femenino	Masculino	Total
Escuela Superior de Ciudad Sahagún		4	4
Escuela Superior de Tizayuca	9	1	10
Instituto de Ciencias Básicas e Ingeniería (ICBI)	24	21	45
Instituto de Ciencias Económico Administrativas (ICEA)	7	2	9
Instituto de Ciencias Sociales y Humanidades (ICSHu)	4		4
Total	44	28	72

Fuente: Dirección de Becas, UAEH.

Programa de Becas Química Araceli Sierra, instituto o escuela y género

Escuela / Instituto	Femenino	Masculino	Total
Instituto de Ciencias Básicas e Ingeniería (ICBI)	8		8
Total	8		8

Fuente: Dirección de Becas, UAEH.

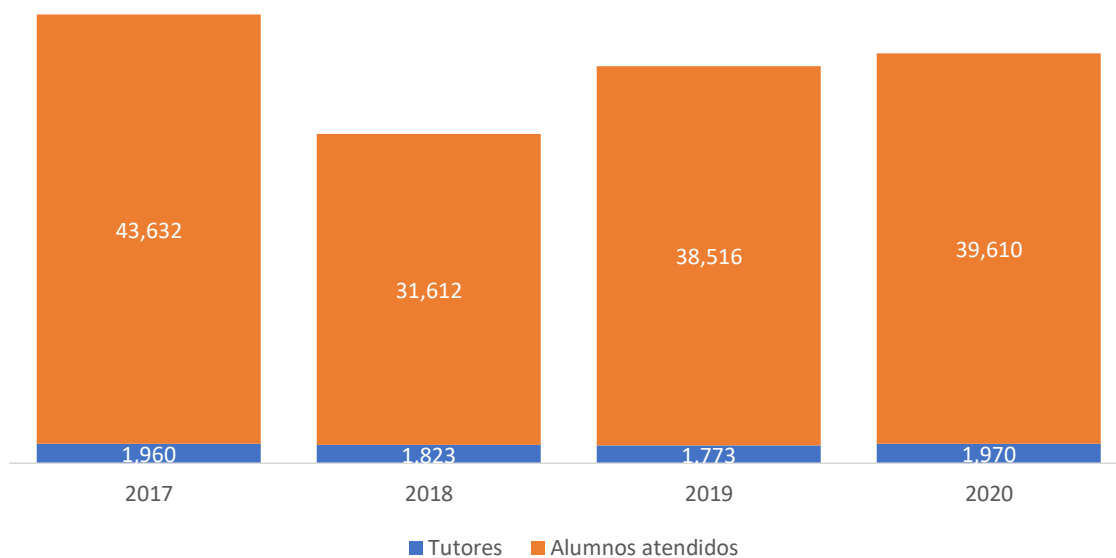
Tutorías

Por nivel educativo

Nivel	2017	2018	2019	2020
Tutores				
Bachillerato	484	405	435	457
Licenciatura	1,336	1,250	1,131	1,245
Posgrado	140	168	207	268
Total	1,960	1,823	1,773	1,970
Alumnos atendidos				
Bachillerato	17,203	11,621	14,062	14,625
Licenciatura	26,122	19,756	24,072	24,554
Posgrado	307	235	382	431
Total	43,632	31,612	38,516	39,610

Fuente: Dirección de Tutorías, UAEH.

Gráfica 14 - Alumnos atendidos y tutores



Tutorías y alumnos atendidos en el nivel bachillerato, por escuela

Escuela	2017		2018		2019		2020	
	T	A	T	A	T	A	T	A
Escuela Preparatoria Número Uno	183	6,152	147	4,246	141	4,279	139	4,063
Escuela Preparatoria Número Dos	72	3,072	60	1,735	33	1,887	32	1,931
Escuela Preparatoria Número Tres	44	1,540	32	996	44	1,269	40	1,157
Escuela Preparatoria Número Cuatro	45	1,634	35	1,092	42	1,320	48	1,504
Escuela Preparatoria Número Cinco	5	88	4	104	6	145	7	135
Escuela Preparatoria Número Seis			2	17	9	166	13	189
Escuela Preparatoria Número Siete							7	246
Escuela Superior de Actopan	20	691	17	282	25	841	27	929
Escuela Superior de Atotonilco de Tula	11	325	11	250	13	334	15	391
Escuela Superior de Ciudad Sahagún	31	1,189	24	666	30	854	29	793
Escuela Superior de Huejutla	10	425	9	341	11	382	10	354
Escuela Superior de Tizayuca	26	815	20	640	26	898	23	697
Escuela Superior de Tepeji del Río	15	435	19	522	26	729	34	1,135
Escuela Superior de Tlahuelilpan	22	837	23	694	26	853	28	974
Escuela Superior de Zimapán			2	36	3	105	5	127
Total	484	17,203	405	11,621	435	14,062	457	14,625

Fuente: Dirección de Tutorías, UAEH.

T: Tutores, A: Alumnos atendidos

Tutorías y alumnos atendidos, por instituto

Instituto	2017		2018		2019		2020	
	T	A	T	A	T	A	T	A
Instituto de Ciencias Sociales y Humanidades (ICSHu)	230	2,979	209	2,021	155	2,285	160	2,487
Instituto de Ciencias Agropecuarias (ICAp)	76	1,292	81	1,061	74	1,425	89	1,642
Instituto de Ciencias Básicas e Ingeniería (ICBI)	273	4,063	281	2,962	228	3,458	270	3,236
Instituto de Ciencias Económico Administrativas (ICEA)	174	5,377	188	4,303	150	5,068	166	5,225
Instituto de Ciencias de la Salud (ICSa)	191	5,223	166	3,821	176	4,959	189	5,099
Instituto de Artes (IA)	56	683	39	610	39	665	42	665
Total	1,000	19,617	964	14,778	822	17,860	916	18,354

Fuente: Dirección de Tutorías, UAEH.

T: Tutores, A: Alumnos atendidos

Tutorías y alumnos atendidos en el nivel licenciatura, por escuela superior

Escuela	2017		2018		2019		2020	
	T	A	T	A	T	A	T	A
Escuela Superior de Actopan	77	1,635	47	1,197	58	1,611	55	1,494
Escuela Superior de Apan	26	224	34	203	43	332	60	394
Escuela Superior de Atotonilco de Tula	21	355	13	245	15	347	15	317
Escuela Superior de Huejutla	46	1,169	35	905	35	927	42	686
Escuela Superior de Ciudad Sahagún	39	574	42	472	46	630	35	858
Escuela Superior de Tlahuelilpan	54	1,297	43	863	44	1,153	22	373
Escuela Superior de Tizayuca	44	662	34	568	29	604	30	590
Escuela Superior de Tepeji del Río	18	274	15	226	19	331	51	1,234
Escuela Superior de Zimapán	21	364	23	299	20	277	19	254
Total	346	6,554	286	4,978	309	6,212	329	6,200

Fuente: Dirección de Tutorías, UAEH.

T: Tutores, A: Alumnos atendidos

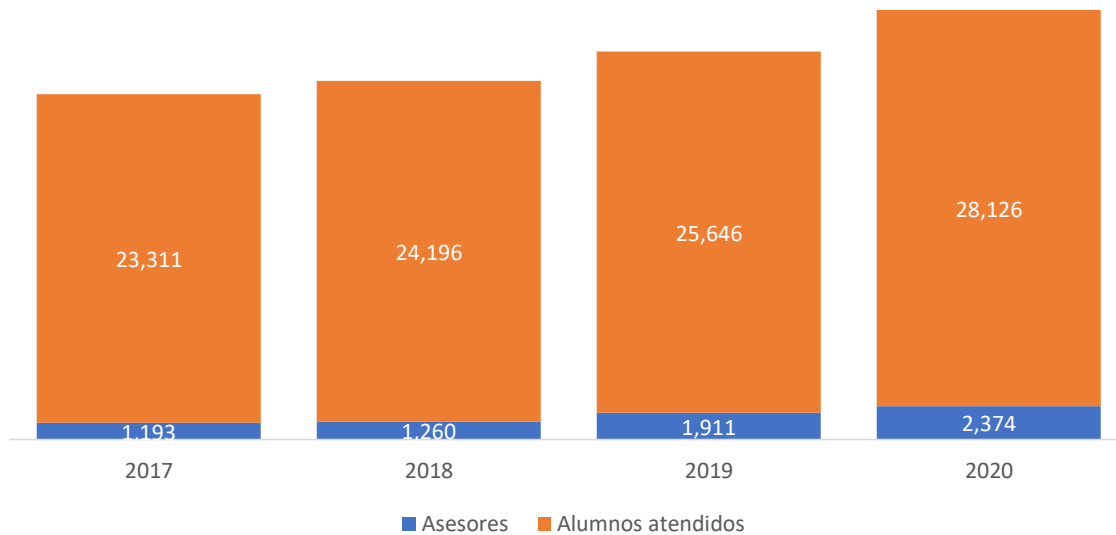
Asesorías

Por nivel educativo

Nivel	2017	2018	2019	2020
Asesores				
Bachillerato	336	370	567	661
Licenciatura	755	779	1,164	1,514
Posgrado	102	111	180	199
Total	1,193	1,260	1,911	2,374
Alumnos atendidos				
Bachillerato	8,673	8,941	10,248	11,638
Licenciatura	14,378	14,959	15,066	16,136
Posgrado	260	296	332	352
Total	23,311	24,196	25,646	28,126

Fuente: Dirección de Tutorías, UAEH.

Gráfica 15 - Alumnos atendidos y asesores



Asesorías en el nivel bachillerato, por escuela

Escuela	2017		2018		2019		2020	
	A	AA	A	AA	A	AA	A	AA
Escuela Preparatoria Número Uno	135	3,783	156	3,962	132	3,367	195	3,699
Escuela Preparatoria Número Dos	48	858	68	907	101	1,216	87	725
Escuela Preparatoria Número Tres	20	537	17	413	45	818	44	971
Escuela Preparatoria Número Cuatro	25	313	26	275	58	602	39	364
Escuela Preparatoria Número Cinco	11	134	8	579	10	148	11	151
Escuela Preparatoria Número Seis			3	122	14	160	18	185
Escuela Preparatoria Número Siete							14	228
Escuela Superior de Actopan	27	646	3	122	35	718	38	995

Escuela	2017		2018		2019		2020	
	A	AA	A	AA	A	AA	A	AA
Escuela Superior de Atotonilco de Tula	17	395	25	609	23	347	30	402
Escuela Superior de Ciudad Sahagún	8	260	16	695	29	605	28	776
Escuela Superior de Huejutla	11	465	5	107	18	557	19	587
Escuela Superior de Tizayuca	10	340	12	321	32	395	29	505
Escuela Superior de Tepeji del Río	13	588	9	126	24	485	55	887
Escuela Superior de Tlahuelilpan	11	354	14	628	36	690	43	932
Escuela Superior de Zimapán			8	75	10	140	11	231
Total	336	8,673	370	8,941	567	10,248	661	11,638

Fuente: Dirección de Tutorías, UAEH.

A: Asesores, AA: Alumnos atendidos

Asesorías en el nivel licenciatura, por instituto

Instituto	2017		2018		2019		2020	
	A	AA	A	AA	A	AA	A	AA
Instituto de Ciencias Sociales y Humanidades (ICSHu)	51	680	46	328	121	981	142	1,037
Instituto de Ciencias Agropecuarias (ICAp)	65	1,201	75	1,429	90	1,167	132	1,418
Instituto de Ciencias Básicas e Ingeniería (ICBI)	204	3,368	207	3,299	240	3,126	289	3,182
Instituto de Ciencias Económico Administrativas (ICEA)	97	2,544	94	2,176	140	2,392	234	2,635
Instituto de Ciencias de la Salud (ICSa)	91	2,641	83	2,073	207	2,801	222	3,088
Instituto de Artes (IA)	18	77	11	63	33	166	37	105
Total	526	10,511	516	9,368	831	10,633	1,056	11,465

Fuente: Dirección de Tutorías, UAEH.

A: Asesores, AA: Alumnos atendidos

Nota: No incluye las asesorías de posgrado

Asesorías en el nivel licenciatura, por escuela superior

Escuela	2017		2018		2019		2020	
	A	AA	A	AA	A	AA	A	AA
Escuela Superior de Actopan	42	774	41	712	70	880	111	1,125
Escuela Superior de Apan	13	148	16	128	39	288	45	289
Escuela Superior de Atotonilco de Tula	22	360	27	944	23	352	30	340
Escuela Superior de Huejutla	31	810	25	653	35	954	49	461
Escuela Superior de Ciudad Sahagún	24	414	33	461	42	491	47	761
Escuela Superior de Tlahuelilpan	36	520	36	1,421	54	695	13	101
Escuela Superior de Tizayuca	26	295	32	301	24	238	63	443
Escuela Superior de Tepeji del Río	13	171	8	39	12	183	65	856
Escuela Superior de Zimapán	31	382	45	942	34	355	35	295
Total	238	3,874	263	5,601	333	4,436	458	4,671

Fuente: Dirección de Tutorías, UAEH.

A: Asesores, AA: Alumnos atendidos

Atención Psicológica

Por nivel educativo

Nivel	2020
Alumnos atendidos	
Bachillerato	4,986
Licenciatura	5,984
Total	10,970

Fuente: Dirección de Tutorías, UAEH.

Atención psicológica en bachillerato, por escuela

Escuela	Alumnos atendidos
Escuela Preparatoria Número Uno	637
Escuela Preparatoria Número Dos	384
Escuela Preparatoria Número Tres	797
Escuela Preparatoria Número Cuatro	386
Escuela Preparatoria Número Cinco	229
Escuela Preparatoria Número Seis	244
Escuela Superior de Actopan	729
Escuela Superior de Atotonilco de Tula	81
Escuela Superior de Ciudad Sahagún	120
Escuela Superior de Huejutla	267
Escuela Superior de Tizayuca	361
Escuela Superior de Tepeji del Río	575
Escuela Superior de Tlahuelilpan	115
Escuela Superior de Zimapán	61
Total	4,986

Fuente: Dirección de Tutorías, UAEH.

Atención psicológica, por instituto

Instituto	Alumnos atendidos
Instituto de Ciencias Sociales y Humanidades (ICSHu)	1,632
Instituto de Ciencias Agropecuarias (ICAp)	648
Instituto de Ciencias Básicas e Ingeniería (ICBI)	1,717
Instituto de Ciencias Económico Administrativas (ICEA)	457
Instituto de Ciencias de la Salud (ICSa)	457
Instituto de Artes (IA)	512
Total	5,423

Fuente: Dirección de Tutorías, UAEH.

Atención psicológica, por escuela superior

Escuela	Alumnos atendidos
Escuela Superior de Actopan	56
Escuela Superior de Apan	9
Escuela Superior de Atotonilco de Tula	137

Escuela	Alumnos atendidos
Escuela Superior de Huejutla	8
Escuela Superior de Ciudad Sahagún	6
Escuela Superior de Tlahuelilpan	137
Escuela Superior de Tizayuca	58
Escuela Superior de Tepeji del Río	101
Escuela Superior de Zimapán	49
Total	561

Fuente: Dirección de Tutorías, UAEH.

Formación de docentes

Académicos capacitados

Instituto / Escuela	2017	2018	2019	2020
Institutos	1,291	1,874	2,215	3,056
Escuelas superiores	691	931	1,220	1,658
Escuelas preparatorias	345	599	1,045	1,204
Escuelas incorporadas			132	
Dependencias de apoyo			263	188
Total	2,327	3,404	4,875	6,106

Fuente: Dirección de Superación Académica, UAEH.

Académicos capacitados, por género

Instituto / Escuela	Femenino	Masculino	Total
Institutos	1,671	1,385	3,056
Escuelas superiores	976	682	1,658
Escuelas preparatorias	778	426	1,204
Dependencias de apoyo	117	71	188
Total	3,542	2,564	6,106

Fuente: Dirección de Superación Académica, UAEH.

Académicos capacitados, por unidad académica y género

Unidad académica	Femenino	Masculino	Total
Instituto de Ciencias Sociales y Humanidades (ICSHu)	286	165	451
Ciencias de la Educación	44	29	73
Lingüística	29	4	33
Ciencias de la Comunicación	55	13	68
Ciencias Políticas y Administración Pública	31	34	65
Trabajo Social	34	18	52
Historia y Antropología	13	10	23
Derecho y Jurisprudencia	41	29	70
Sociología y Demografía	39	28	67
Instituto de Ciencias Básicas e Ingeniería (ICBI)	384	452	836
Matemáticas	28	32	60
Ingeniería	82	137	219
Biología	55	41	96
Ciencias de la Tierra y Materiales	40	73	113
Química	91	74	165

Unidad académica	Femenino	Masculino	Total
Computación	88	95	183
Instituto de Artes (IA)	87	70	157
Arte Dramático	1		1
Artes Visuales	32	16	48
Música	20	23	43
Danza	22	22	44
Teatro	12	9	21
Instituto de Ciencias Económico Administrativas (ICEA)	333	268	601
Administración	57	45	102
Comercio Exterior	57	29	86
Contaduría	51	41	92
Economía	15	33	48
Gastronomía	37	39	76
Mercadotecnia	48	32	80
Turismo	68	49	117
Instituto de Ciencias Agropecuarias (ICAp)	159	145	304
Agroindustrial	87	75	162
Veterinaria y Zootecnia	50	48	98
Ciencias Agrícolas y Forestales	22	22	44
Instituto de Ciencias de la Salud (ICSa)	422	285	707
Enfermería	95	38	133
Farmacia	35	17	52
Medicina	56	73	129
Nutrición	75	46	121
Odontología	55	39	94
Psicología	73	43	116
Gerontología	33	29	62
Escuelas superiores	976	682	1,658
Escuela Superior de Actopan	239	157	396
Escuela Superior de Apan	34	70	104
Escuela Superior de Atotonilco de Tula	54	35	89
Escuela Superior de Ciudad Sahagún	123	73	196
Escuela Superior de Huejutla	86	74	160
Escuela Superior de Tepeji del Río	82	72	154
Escuela Superior de Tlahuelilpan	156	89	245
Escuela Superior de Tizayuca	141	80	221
Escuela Superior de Zimapán	61	32	93
Escuelas preparatorias	778	426	1,204
Escuela Preparatoria Número Uno	335	196	531
Escuela Preparatoria Número Dos	163	72	235
Escuela Preparatoria Número Tres	125	47	172
Escuela Preparatoria Número Cuatro	104	63	167
Escuela Preparatoria Número Cinco	20	31	51
Escuela Preparatoria Número Seis	20	13	33
Escuela Preparatoria Número Siete	11	4	15
Dependencias de apoyo	117	71	188
Total	3,542	2,564	6,106

Fuente: Dirección de Superación Académica, UAESH.

Académicos capacitados, por tiempo de dedicación

Institutos o Escuelas	Profesores de tiempo completo	Profesores por asignatura	Total
Institutos	1,380	1,676	3,056
Escuelas superiores	86	1,118	1,204
Escuelas preparatorias	362	1,296	1,658
Dependencias de apoyo	170	18	188
Total	1,998	4,108	6,106

Fuente: Dirección de Superación Académica, UAEH.

Académicos capacitados por tiempo de dedicación y área académica

Instituto / Área académica	Profesores de tiempo completo	Profesores por asignatura	Total
Instituto de Ciencias Sociales y Humanidades (ICSHu)	216	235	451
Educación	55	18	73
Lengua Inglesa	14	19	33
Comunicación	25	43	68
Ciencias Políticas y Administración Pública	26	39	65
Trabajo Social	18	34	52
Derecho	16	54	70
Historia y Antropología	18	5	23
Sociología y Demografía	44	23	67
Instituto de Ciencias Básicas e Ingeniería (ICBI)	499	337	836
Ingeniería	111	108	219
Biología	73	23	96
Química	116	49	165
Ciencias de la Tierra y Materiales	70	43	113
Computación	74	109	183
Matemáticas	55	5	60
Instituto de Artes (IA)	57	100	157
Arte Dramático		1	1
Arte Visual	21	27	48
Música	16	27	43
Danza	12	32	44
Teatro	8	13	21
Instituto de Ciencias Económico Administrativas (ICEA)	160	441	601
Administración	28	74	102
Comercio Exterior	19	67	86
Contaduría	26	66	92
Economía	26	22	48
Gastronomía	13	63	76
Mercadotecnia	13	67	80
Turismo	35	82	117
Instituto de Ciencias Agropecuarias (ICAp)	200	104	304
Agroindustrial	107	55	162
Veterinaria y Zootecnia	68	30	98
Ciencias Agrícolas y Forestales	25	19	44

Instituto / Área académica	Profesores de tiempo completo	Profesores por asignatura	Total
Instituto de Ciencias de la Salud (ICSa)	248	459	707
Enfermería	24	109	133
Farmacia	33	19	52
Medicina	65	64	129
Nutrición	35	86	121
Odontología	27	67	94
Psicología	42	74	116
Gerontología	22	40	62
Escuelas superiores	362	1,296	1,658
Escuela Superior de Actopan	46	350	396
Escuela Superior de Apan	64	40	104
Escuela Superior de Ciudad Sahagún	52	144	196
Escuela Superior de Huejutla	30	130	160
Escuela Superior de Tepeji del Río	29	125	154
Escuela Superior de Tizayuca	50	171	221
Escuela Superior de Tlahuelilpan	54	191	245
Escuela Superior de Zimapán	22	71	93
Escuela Superior de Atotonilco de Tula	15	74	89
Escuelas preparatorias	86	1,118	1,204
Escuela Preparatoria Número Uno	17	514	531
Escuela Preparatoria Número Dos	23	212	235
Escuela Preparatoria Número Tres	14	158	172
Escuela Preparatoria Número Cuatro	18	149	167
Escuela Preparatoria Número Cinco	14	37	51
Escuela Preparatoria Número Seis		33	33
Escuela Preparatoria Número Siete		15	15
Dependencias de apoyo	170	18	188
Total	1,998	4,108	6,106

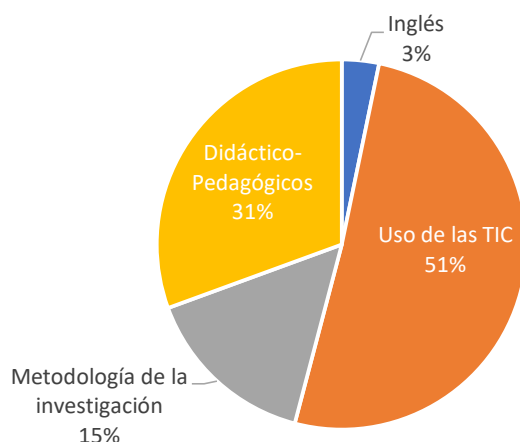
Fuente: Dirección de Superación Académica, UAEH.

Cursos de formación, por tipo de curso

Curso	2017	2018	2019	2020
Inglés	655	597	385	198
Uso de las TIC	1,040	1,015	896	3,105
Metodología de la investigación	632	756	1,264	936
Didáctico-Pedagógicos		1,025	1,408	1,867
Actualización disciplinar Bachillerato			922	
Total	2,327	3,393	4,875	6,106

Fuente: Dirección de Superación Académica, UAEH.

Gráfica 16 - Asistentes a los cursos de formación por tipo de curso

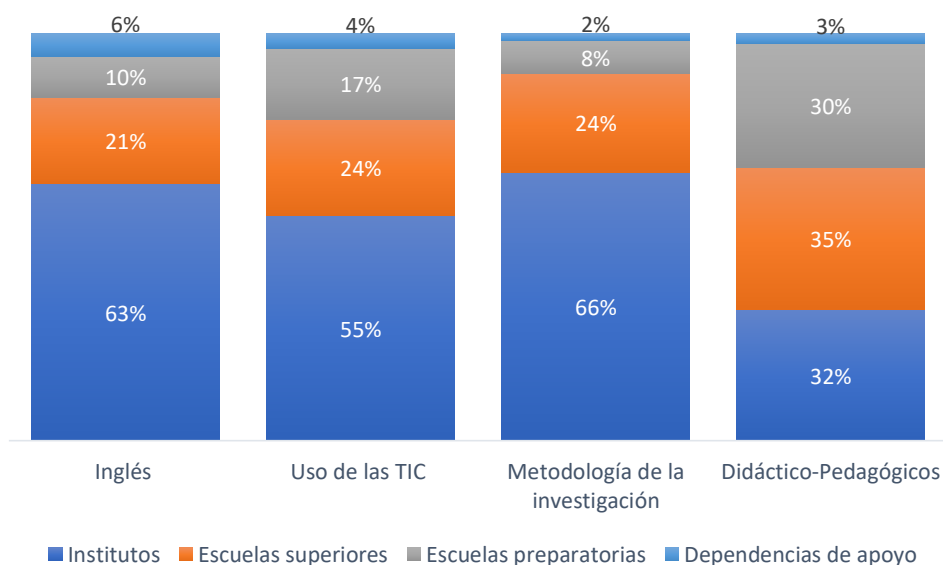


Asistentes a cursos de formación, por unidad académica y tipo de curso

Unidad académica	Inglés	Uso de las TIC	Metodología de la investigación	Didáctico - Pedagógicos	Total
Institutos	125	1713	617	601	3056
Escuelas superiores	42	739	227	650	1658
Escuelas preparatorias	20	541	75	568	1204
Dependencias de apoyo	11	112	17	48	188
Total	198	3,105	936	1,867	6,106

Fuente: Dirección de Superación Académica, UAEH.

Gráfica 17 - Asistentes a los cursos de formación



Asistentes a cursos de formación, por área académica y tipo de curso

Instituto / Área académica	Inglés	Metodología	Didáctico-Pedagógicos	TIC	Total
Instituto de Ciencias Sociales y Humanidades (ICSHu)	11	120	108	212	451
Sociología y Demografía	2	23	17	25	67
Ciencias de la Educación	1	20	21	31	73
Lingüística	3	7	5	18	33
Ciencias de la Comunicación	1	20	20	27	68
Ciencias Políticas y Administración Pública	1	21	12	31	65
Trabajo Social	2	15	11	24	52
Derecho y Jurisprudencia	1	10	19	40	70
Historia y Antropología		4	3	16	23
Instituto de Ciencias Básicas e Ingeniería (ICBI)	53	149	134	500	836
Matemáticas	8	12	10	30	60
Ingeniería	18	37	40	124	219
Biología	5	17	17	57	96
Química	11	27	22	105	165
Ciencias de la Tierra y Materiales	4	23	18	68	113
Computación	7	33	27	116	183
Instituto de Artes (IA)	5	29	17	106	157
Arte Dramático				1	1
Arte Visual	2	9	7	30	48
Música		4	3	36	43
Danza	2	10	7	25	44
Teatro	1	6		14	21
Instituto de Ciencias Económico Administrativas (ICEA)	27	132	145	297	601
Administración	2	28	21	51	102
Comercio Exterior	4	9	32	41	86
Contaduría	2	20	14	56	92
Economía	6	13	7	22	48
Gastronomía	7	15	17	37	76
Mercadotecnia	3	16	20	41	80
Turismo	3	31	34	49	117
Instituto de Ciencias Agropecuarias (ICAp)	6	82	35	181	304
Agroindustrial	3	50	18	91	162
Veterinaria y Zootecnia	1	24	11	62	98
Ciencias Agrícolas y Forestales	2	8	6	28	44
Instituto de Ciencias de la Salud (ICSa)	23	105	162	417	707
Enfermería	5	17	43	68	133
Farmacia		9	8	35	52
Medicina	1	22	22	84	129
Nutrición	7	19	27	68	121
Odontología		9	23	62	94
Psicología	5	21	26	64	116
Gerontología	5	8	13	36	62
Escuelas superiores	42	227	650	739	1,658
Escuela Superior de Actopan	12	59	155	170	396
Escuela Superior de Apan	1	14	23	66	104
Escuela Superior de Ciudad Sahagún	4	34	86	72	196
Escuela Superior de Huejutla	3	13	74	70	160
Escuela Superior de Tepeji del Río	2	24	66	62	154
Escuela Superior de Tlahuelilpan	5	30	99	111	245

Instituto / Área académica	Inglés	Metodología	Didáctico-Pedagógicos	TIC	Total
Escuela Superior de Tizayuca	6	33	85	97	221
Escuela Superior de Zimapán	7	8	30	48	93
Escuela Superior de Atotonilco de Tula	2	12	32	43	89
Escuelas preparatorias	20	75	568	541	1,204
Escuela Preparatoria Número Uno	13	36	250	232	531
Escuela Preparatoria Número Dos	2	8	114	111	235
Escuela Preparatoria Número Tres	3	10	80	79	172
Escuela Preparatoria Número Cuatro	1	9	83	74	167
Escuela Preparatoria Número Cinco		10	26	15	51
Escuela Preparatoria Número Seis	1	2	12	18	33
Escuela Preparatoria Número Siete			3	12	15
Dependencias de apoyo	11	17	48	112	188
Total	198	936	1,867	3,105	6,106

Fuente: Dirección de Superación Académica, UAEH.

Centro de lenguas

Alumnos certificados, por tiempo de certificación

Tipo certificación	Alumnos certificados
Test of English as a Foreign Language	1,003
Inglés nivel A1 y A2	1,924
Goethe Zertifikat	27
Total	2,954

Fuente: Dirección de Centro de Lenguas, UAEH.

Profesores capacitados, por tipo de capacitación

Tipo de capacitación	Profesores capacitados
Francés	7
Bildung eines effektiven Unterrichts II	3
Bachillerato A1	6
Building Effective Teaching Part 1	60
Total	76

Fuente: Dirección de Centro de Lenguas, UAEH.

Investigación,
desarrollo e
innovación

Investigación, desarrollo e innovación

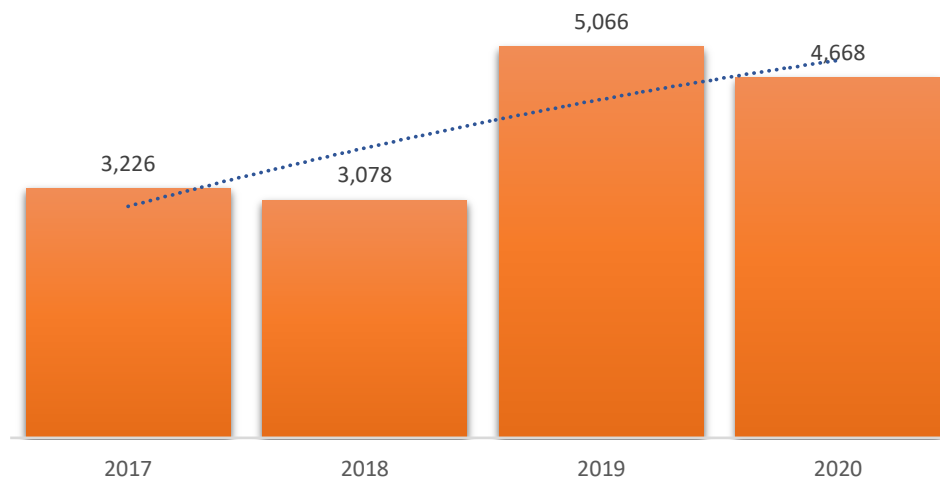
Producción científica

Productividad científica y académica de los PTC

Concepto	2017	2018	2019	2020
Participación en conferencias nacionales	886	845	1,416	1,087
Tesis de licenciatura terminadas	209	283	436	406
Participación en conferencias en instalaciones de la UAEH	285	280	514	348
Tesis de licenciatura en proceso	226	207	343	415
Artículos arbitrados publicados	224	189	349	349
Capítulos de libro publicados	209	165	310	277
Participación en conferencias internacionales	153	158	245	281
Tesis de maestría en proceso	194	158	228	298
Proyectos de investigación en proceso	156	138	221	270
Tesis de doctorado en proceso	147	134	191	252
Proyectos de investigación terminados	142	110	195	204
Tesis de maestría terminadas	81	90	135	130
Tesis externas terminadas	53	69	90	66
Tesis externas en proceso	43	58	82	70
Participación en congresos nacionales	29	45	80	57
Libros publicados	54	42	56	35
Estancias académicas y científicas en el extranjero	33	30	46	3
Tesis de doctorado terminadas	29	26	58	47
Estancias académicas y científicas nacionales	23	20	23	6
Participación en congresos internacionales	15	19	30	25
Premios y distinciones	31	12	18	42
Artículos sin arbitraje publicados	4			
Total	3,226	3,078	5,066	4,668

Fuente: Dirección de Desarrollo de Capital Humano para la Investigación, UAEH.

Gráfica 18 - Productividad científica y académica de los PTC



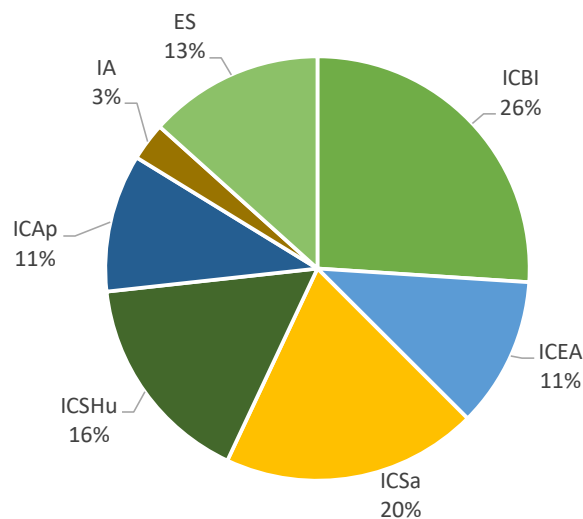
Productividad científica y académica de los PTC, por instituto y escuelas superiores

Concepto	ICBI	ICEA	ICSa	ICSHu	ICAp	IA	ES	Total
Participación en conferencias nacionales	229	131	220	241	97	22	147	1,087
Tesis de licenciatura en proceso	132	15	62	52	41	45	68	415
Tesis de licenciatura terminadas	73	56	101	22	28	34	92	406
Artículos arbitrados publicados	117	31	70	24	38	3	66	349
Participación en conferencias en instalaciones de la UAEH	72	47	97	60	11	2	59	348
Tesis de maestría en proceso	71	47	67	65	29		19	298
Participación en conferencias internacionales	52	31	29	73	57	6	33	281
Capítulos de libro publicados	50	58	46	43	26	8	46	277
Proyectos de investigación en proceso	86	27	67	29	38	5	18	270
Tesis de doctorado en proceso	154	8	11	38	33		8	252
Proyectos de investigación terminados	52	22	58	28	18	5	21	204
Tesis de maestría terminadas	36	15	24	33	22			130
Tesis externas en proceso	14	8	19	9	12	1	7	70
Tesis externas terminadas	24	7	6	11	9	2	7	66
Participación en congresos nacionales	14	12	4	5	13		9	57
Tesis de doctorado terminadas	28	1	1	15	2			47
Premios y distinciones	5	6	21	4	2		4	42
Libros publicados		4	3	6	4	2	16	35
Participación en congresos internacionales	6	6	1	1	10		1	25
Estancias académicas y científicas nacionales		2	2	1			1	6
Estancias académicas y científicas internacionales		1	1				1	3
Total	1,215	535	910	760	490	135	623	4,668

Fuente: Dirección de Desarrollo de Capital Humano para la Investigación, UAEH.

ES: Escuelas superiores

Gráfica 19 - Productividad científica y académica de PTC, por instituto y escuela superior



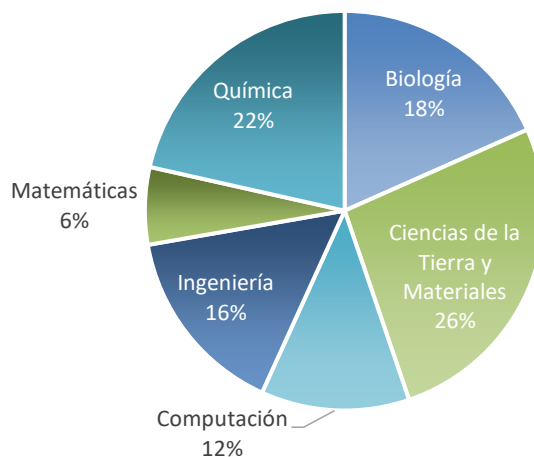
Productividad científica y académica, por instituto y área académica

Instituto de Ciencias Básicas e Ingeniería (ICBI)

Concepto	Biología	Ciencias de la Tierra y Materiales	Computación	Ingeniería	Matemáticas	Química	Total
Participación en conferencias nacionales	29	23	42	67	16	52	229
Participación en conferencias internacionales	7	1	15	19	1	9	52
Participación en conferencias en instalaciones de la UAEH	4	17	10	21	9	11	72
Premios y distinciones	3	1		1			5
Proyectos de investigación en proceso	19	25	5	7	5	25	86
Proyectos de investigación terminados	11	17	4	6	3	11	52
Artículos arbitrados publicados	12	59	7	17	10	12	117
Capítulos de libro publicados	4	21	6	6	5	8	50
Tesis de licenciatura terminadas	18	17	23	3	2	10	73
Tesis de maestría terminadas	6	8	2	6	7	7	36
Tesis de doctorado terminadas	7	15		2		4	28
Tesis externas terminadas	3	15		2	2	2	24
Tesis de licenciatura en proceso	56	32	10	2	3	29	132
Tesis de maestría en proceso	14	16	10	15	8	8	71
Tesis de doctorado en proceso	21	45	7	8	1	72	154
Tesis externas en proceso	4	1	5	2	1	1	14
Participación en congresos nacionales	4	5		2	3		14
Participación en congresos internacionales	1	3		2			6
Total	223	321	146	188	76	261	1,215

Fuente: Dirección de Desarrollo de Capital Humano para la Investigación, UAEH.

Gráfica 20 - Productividad científica y académica del ICBI

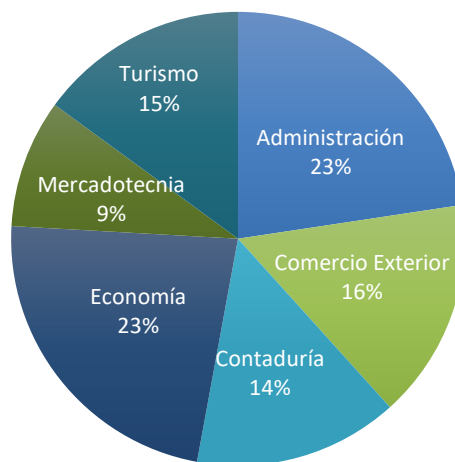


Instituto de Ciencias Económico Administrativas (ICEA)

Concepto	Administración	Comercio Exterior	Contaduría	Economía	Mercadotecnia	Turismo	Total
Participación en conferencias nacionales	16	19	24	41	8	23	131
Participación en conferencias internacionales		6	7	7	3	8	31
Participación en conferencias en instalaciones de la UAEH	10	7	5	19	2	4	47
Premios y distinciones	1	3	2				6
Proyectos de investigación en proceso	12	6		1	2	6	27
Proyectos de investigación terminados	5	1	3	8	2	3	22
Artículos arbitrados publicados	5	3	7	10	1	5	31
Capítulos de libro publicados	22	5	3	7	4	17	58
Libros publicados	2			2			4
Tesis de licenciatura terminadas		21	4	1	26	4	56
Tesis de maestría terminadas	7		4	4			15
Tesis de doctorado terminadas				1			1
Tesis externas terminadas	5	1		1			7
Tesis de licenciatura en proceso	5	6		2		2	15
Tesis de maestría en proceso	19	0	16	12			47
Tesis de doctorado en proceso	4	1		3			8
Tesis externas en proceso		4	1	2		1	8
Estancias académicas y científicas nacionales					1	1	2
Estancias académicas y científicas internacionales		1					1
Participación en congresos nacionales	6		1	2		3	12
Participación en congresos internacionales	2		1			3	6
Total	121	84	78	123	49	80	535

Fuente: Dirección de Desarrollo de Capital Humano para la Investigación, UAEH.

Gráfica 21 - Productividad científica y académica del ICEA

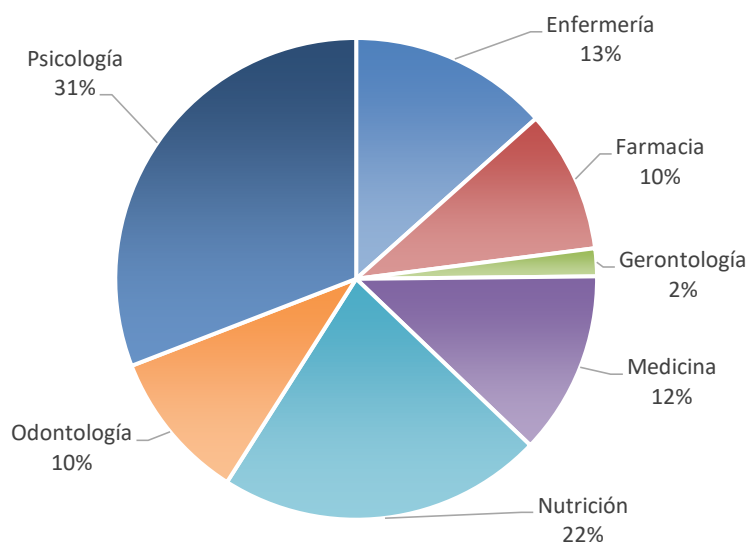


Instituto de Ciencias de la Salud (ICSa)

Concepto	Enfermería	Farmacia	Gerontología	Medicina	Nutrición	Odontología	Psicología	Total
Participación en conferencias nacionales	48	19	2	25	48	7	71	220
Participación en conferencias internacionales	6	3		5	7	2	6	29
Participación en conferencias en instalaciones de la UAEH	31	8		10	22	3	23	97
Premios y distinciones					1	20		21
Proyectos de investigación en proceso	6	9	2	8	22	10	10	67
Proyectos de investigación terminados	2	8	3	8	25	8	4	58
Artículos arbitrados publicados	10	5	5	12	16	17	5	70
Capítulos de libro publicados	4	4	1	9	7	7	14	46
Libros publicados	1			1			1	3
Tesis de licenciatura terminadas	3		1		15	6	76	101
Tesis de maestría terminadas		1		7	4		12	24
Tesis de doctorado terminadas		1						1
Tesis externas terminadas		2		2			2	6
Tesis de licenciatura en proceso	1	4		7	13	6	31	62
Tesis de maestría en proceso	2	12	3	13	13	5	19	67
Tesis de doctorado en proceso	3	2		1	5			11
Tesis externas en proceso	5	7		1	1		5	19
Estancias académicas y científicas nacionales							2	2
Estancias académicas y científicas internacionales						1		1
Participación en congresos nacionales		2		2				4
Participación en congresos internacionales				1				1
Total	122	87	17	112	199	92	281	910

Fuente: Dirección de Desarrollo de Capital Humano para la Investigación, UAEH.

Gráfica 22 - Productividad científica y académica del ICSa

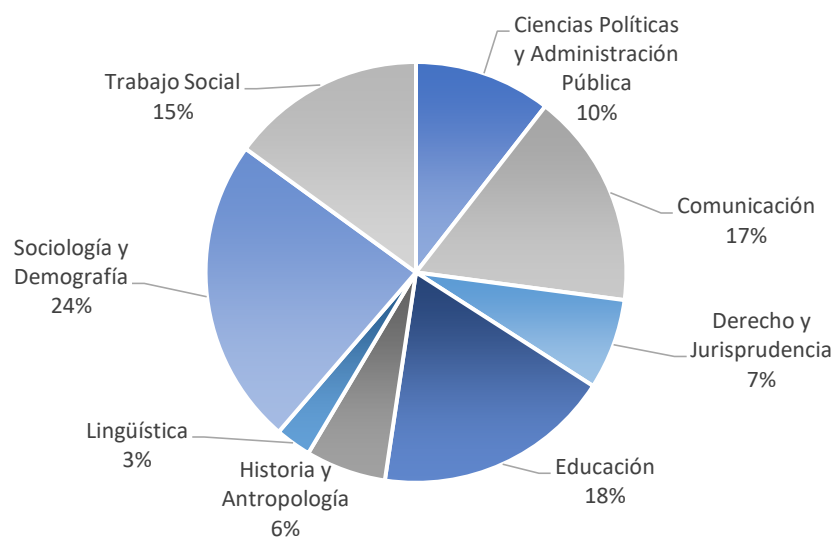


Instituto de Ciencias Sociales y Humanidades (ICSHu)

Concepto	Ciencias Políticas y Administración Pública	Comunicación	Derecho y Jurisprudencia	Educación	Historia y Antropología	Lingüística	Sociología y Demografía	Trabajo Social	Total
Participación en conferencias nacionales	14	56	23	36	16	10	53	33	241
Participación en conferencias internacionales	5	12	8	15	1	4	17	11	73
Participación en conferencias en instalaciones de la UAEH	1	10	8	4	8	1	16	12	60
Premios y distinciones	1	1					2		4
Proyectos de investigación en proceso	5	3		3	5	4	7	2	29
Proyectos de investigación terminados	5	3		3			14	3	28
Artículos arbitrados publicados		1	1	14	1	1	5	1	24
Capítulos de libro publicados	3	13	1	4	3		12	7	43
Libros publicados		2		1				3	6
Tesis de licenciatura terminadas		2	3	2	1		5	9	22
Tesis de maestría terminadas	10	2	7	7	4		1	2	33
Tesis de doctorado terminadas	4						10	1	15
Tesis externas terminadas		5		5			1		11
Tesis de licenciatura en proceso	1	3	1	8	6		11	22	52
Tesis de maestría en proceso	24	3	1	20	1		12	4	65
Tesis de doctorado en proceso	7	3		14			10	4	38
Tesis externas en proceso		4		2		1	2		9
Estancias académicas y científicas nacionales		1							1
Participación en congresos nacionales		2		1	1		1		5
Participación en congresos internacionales							1		1
Total	80	126	53	139	47	21	180	114	760

Fuente: Dirección de Desarrollo de Capital Humano para la Investigación, UAEH.

Gráfica 23 - Productividad científica y académica del ICSHu

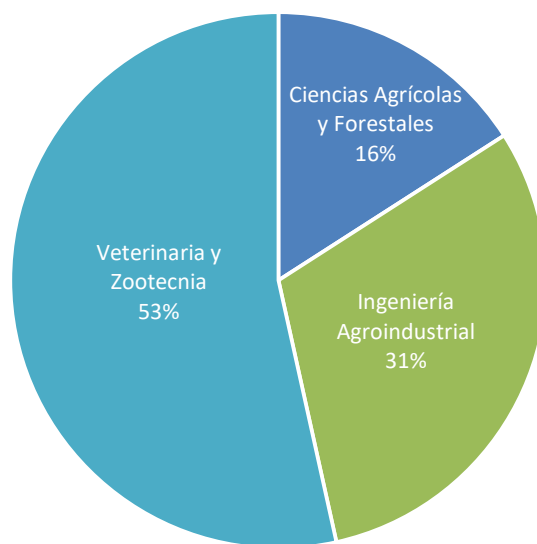


Instituto de Ciencias Agropecuarias (ICAp)

Concepto	Ciencias Agrícolas y Forestales	Ingeniería Agroindustrial	Veterinaria y Zootecnia	Total
Participación en conferencias nacionales	7	28	62	97
Participación en conferencias internacionales	3	19	35	57
Participación en conferencias en instalaciones de la UAEH	4	1	6	11
Premios y distinciones	2			2
Proyectos de investigación en proceso	5	11	22	38
Proyectos de investigación terminados	2	8	8	18
Artículos arbitrados publicados	12	13	13	38
Capítulos de libro publicados	14	4	8	26
Libros publicados	4			4
Tesis de licenciatura terminadas	10	5	13	28
Tesis de maestría terminadas		13	9	22
Tesis de doctorado terminadas		2		2
Tesis externas terminadas	1	6	2	9
Tesis de licenciatura en proceso	1	1	39	41
Tesis de maestría en proceso	7	18	4	29
Tesis de doctorado en proceso	6	14	13	33
Tesis externas en proceso		5	7	12
Participación en congresos nacionales		2	11	13
Participación en congresos internacionales			10	10
Total	78	150	262	490

Fuente: Dirección de Desarrollo de Capital Humano para la Investigación, UAEH.

Gráfica 24 - Productividad científica y académica del ICAp

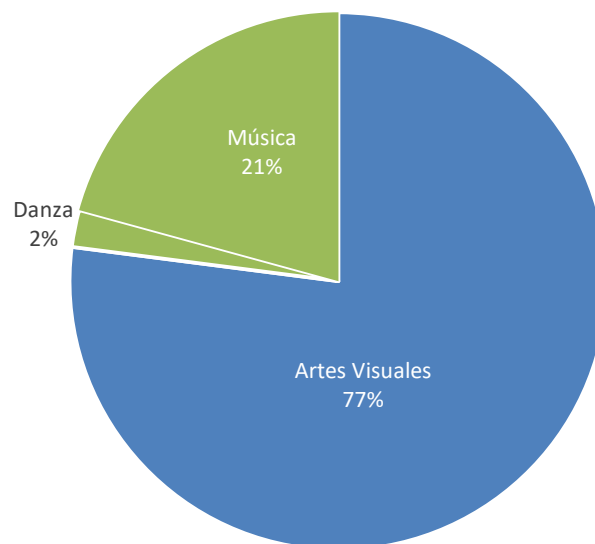


Instituto de Artes (IA)

Concepto	Artes Visuales	Danza	Música	Total
Participación en conferencias nacionales	15	2	5	22
Participación en conferencias internacionales	1	1	4	6
Participación en conferencias en instalaciones de la UAEH	2			2
Proyectos de investigación en proceso	5			5
Proyectos de investigación terminados	3		2	5
Artículos arbitrados publicados	3			3
Capítulos de libro publicados	6		2	8
Libros publicados	2			2
Tesis de licenciatura terminadas	19		15	34
Tesis de externa terminadas	2			2
Tesis de licenciatura en proceso	45			45
Tesis de externa en proceso	1			1
Total	104	3	28	135

Fuente: Dirección de Desarrollo de Capital Humano para la Investigación, UAEH.

Gráfica 25 - Productividad científica y académica del IA

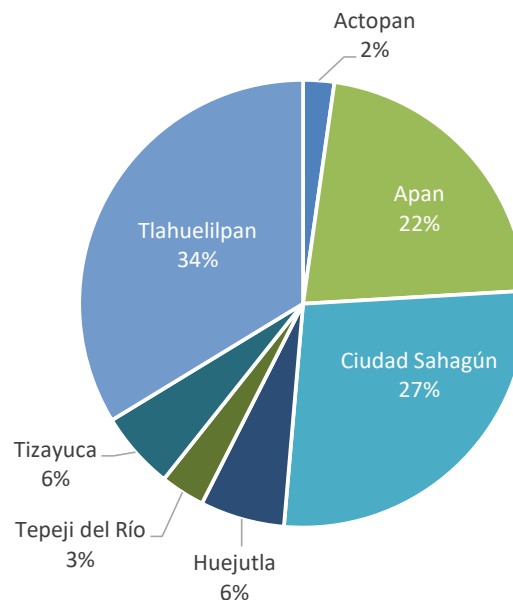


Productividad científica y académica de escuelas superiores

Concepto	Actopan	Apan	Ciudad Sahagún	Huejutla	Tepeji del Río	Tizayuca	Tlahuelilpan	Total
Participación en conferencias nacionales	6	21	62	10	6	3	39	147
Participación en conferencias internacionales	3	2	17	3	2		6	33
Participación en conferencias en instalaciones de la UAEH	2	12	24		2	2	17	59
Premios y distinciones							4	4
Proyectos de investigación en proceso		4	7				7	18
Proyectos de investigación terminados		8	11				2	21
Artículos arbitrados publicados		18	4	6		6	32	66
Capítulos de libro publicados	1	10	8	3	5	3	16	46
Libros publicados		7	4	1	1	1	2	16
Tesis de licenciatura terminadas		26	12	13		15	26	92
Tesis externas terminadas		2	3	1	1			7
Tesis de licenciatura en proceso	1	13	1				53	68
Tesis de maestría en proceso		1	14			4		19
Tesis de doctorado en proceso	1	7						8
Tesis externas en proceso		3		1	2		1	7
Estancias académicas y científicas nacionales					1			1
Estancias académicas y científicas internacionales			1					1
Participación en congresos nacionales		2	1			1	5	9
Participación en congresos internacionales			1					1
Total	14	136	170	38	20	35	210	623

Fuente: Dirección de Desarrollo de Capital Humano para la Investigación, UAEH.

Gráfica 26 - Productividad científica y académica de las escuelas superiores



Proyectos de investigación

Monto asignado a Proyectos de investigación con financiamiento externo, por instituto y escuela superior

Instituto / Escuela Superior	Total de proyectos	Monto
Instituto de Ciencias Básicas e Ingeniería (ICBI)	8	\$ 1'970,500.00
Instituto de Ciencias Agropecuarias (ICAp)	3	\$713,028.00
Escuela Superior de Apan	1	\$263,000.00
Instituto de Ciencias de la Salud (ICSa)	1	\$140,000.00
Instituto de Artes (IA)	1	\$200,000.00
Instituto de Ciencias Económico Administrativas (ICEA)	4	\$532,970.00
Total	18	\$ 3'819,498.00

Fuente: Dirección de Desarrollo de Capital Humano para la Investigación y Dirección de Investigación, UAEH.

Gráfica 27 - Distribución de proyectos, por instituto y escuela superior

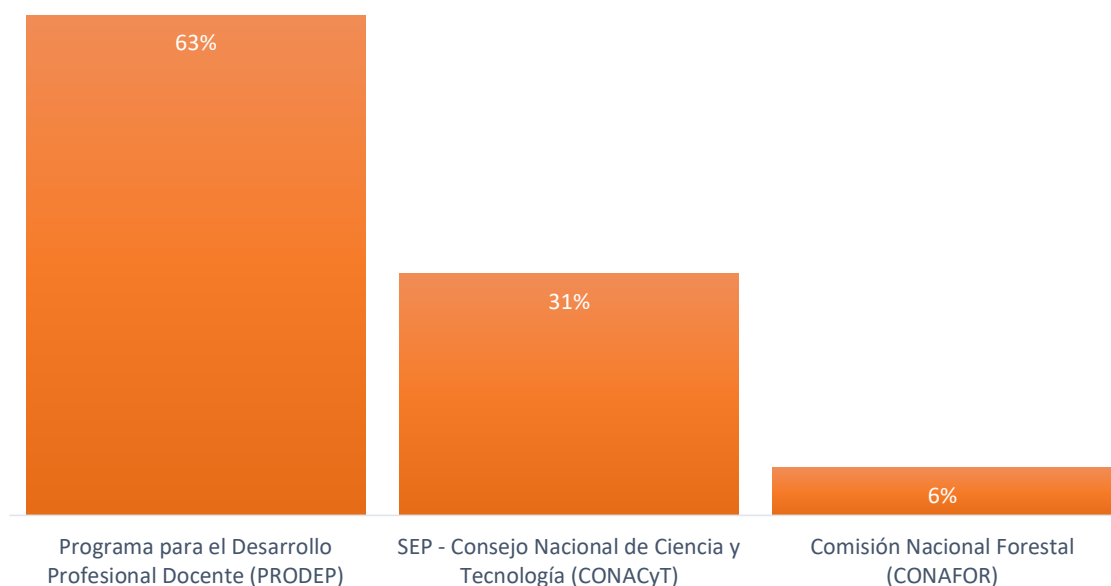


Proyectos de investigación con financiamiento externo, por fondo de financiamiento

Fondo de financiamiento	Total de proyectos	Monto
Programa para el Desarrollo Profesional Docente (PRODEP)	14	\$2'419,970.00
SEP - Consejo Nacional de Ciencia y Tecnología (CONACYT)	3	1'168,208.00
Comisión Nacional Forestal (CONAFOR)	1	231,320.00
Total	18	\$ 3'819,498.00

Fuente: Dirección de Desarrollo de Capital Humano para la Investigación y Dirección de Investigación, UAEH.

Gráfica 28 - Proporción de proyectos de investigación, por fondo de financiamiento



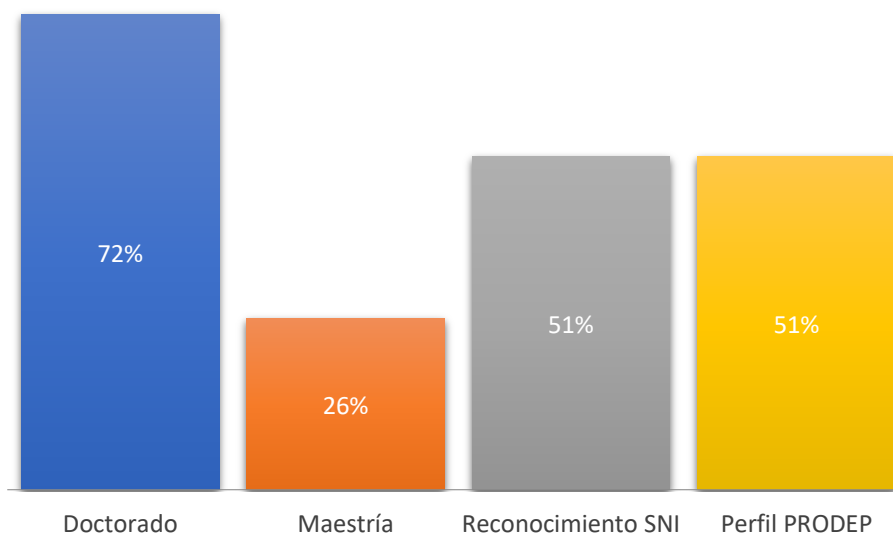
Capacidad académica

Evolución de la capacidad académica

Indicador	2017	2018	2019	2020
Profesores de tiempo completo (PTC)				
Posgrado	742	751	755	739
Doctorado	498	520	540	535
Maestría	234	223	204	193
Especialidad médica	10	8	11	11
SNI	313	326	350	375
Perfil PRODEP	562	593	614	618
Cuerpos académicos				
Consolidados	40	43	46	51
En consolidación	19	20	20	19
En formación	6	7	10	10

Fuente: Dirección de Desarrollo de Capital Humano para la Investigación y Dirección de Investigación, UAEH.

Gráfica 29 - Distribución de PTC con posgrado



Capacidad académica, por grado de estudios, instituto y escuela superior

Profesores de tiempo completo (PTC)	2017	2018	2019	2020
Instituto de Ciencias Básicas e Ingeniería (ICBI)				
Posgrado	242	247	245	243
Doctorado	187	195	194	193
Maestría	55	52	51	50
SNI	140	142	157	160
Perfil PRODEP	184	192	201	204

Profesores de tiempo completo (PTC)	2017	2018	2019	2020
Instituto de Ciencias Económico Administrativas (ICEA)				
Posgrado	62	64	63	58
Doctorado	34	35	41	39
Maestría	28	29	22	19
SNI	17	19	21	25
Perfil PRODEP	51	52	45	46
Instituto de Ciencias de la Salud (ICSa)				
Posgrado	127	124	124	119
Doctorado	65	67	69	67
Maestría	52	49	44	41
Especialidad médica	10	8	11	11
SNI	38	46	45	50
Perfil PRODEP	91	97	97	94
Instituto de Ciencias Sociales y Humanidades (ICSHu)				
Posgrado	110	111	111	102
Doctorado	79	82	84	79
Maestría	31	29	27	23
SNI	51	52	54	53
Perfil PRODEP	84	87	94	89
Instituto de Artes (IA)				
Posgrado	21	20	20	25
Doctorado	8	6	7	8
Maestría	13	14	13	17
SNI	2	2	2	3
Perfil PRODEP	18	19	18	16
Instituto de Ciencias Agropecuarias (ICAp)				
Posgrado	78	81	83	81
Doctorado	65	69	71	73
Maestría	13	12	12	8
SNI	34	31	37	42
Perfil PRODEP	63	68	72	73
Escuelas				
Posgrado	102	104	109	111
Doctorado	60	66	74	76
Maestría	42	38	35	35
SNI	31	34	34	*42
Perfil PRODEP	71	78	87	96

Fuente: Dirección de Desarrollo de Capital Humano para la Investigación y Dirección de Investigación, UAEH.

Nota: *Se consideran dos PTC con reconocimiento SNI adscritos a la Escuela Preparatoria Número Uno y Dos

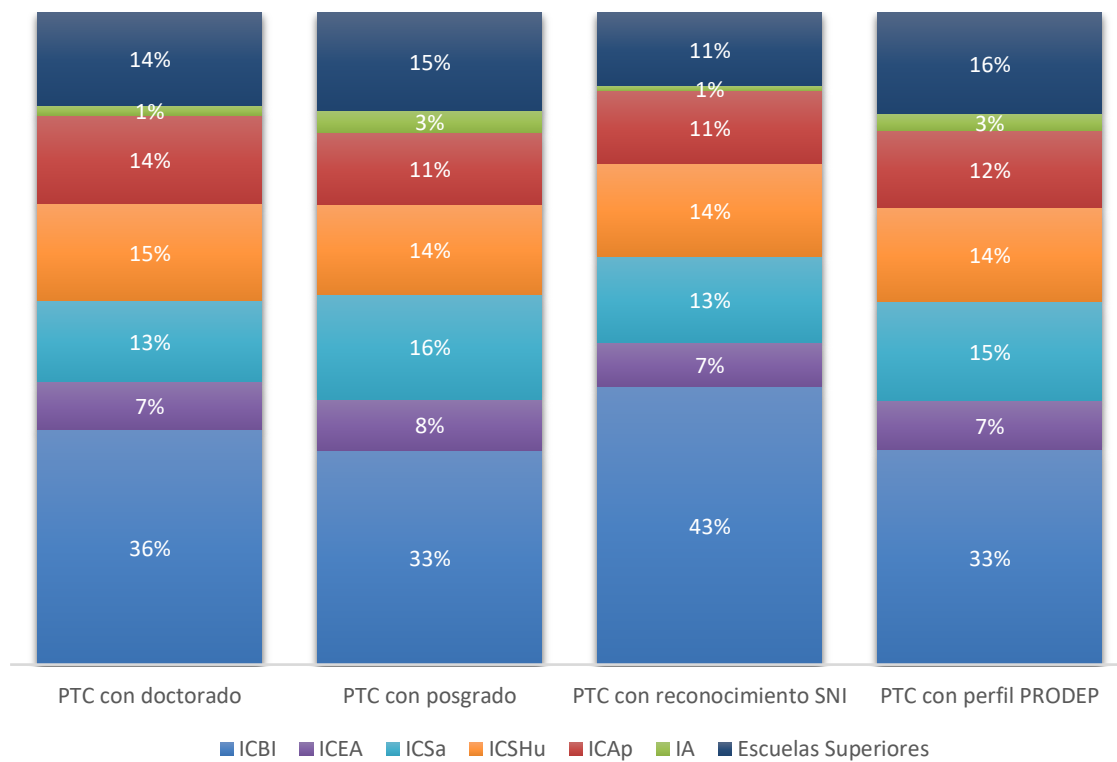
Capacidad académica, por instituto y escuela superior

Instituto / Escuela	PTC con doctorado	PTC con maestría	PTC con especialidad médica	PTC con posgrado	PTC con reconocimiento SNI	PTC con perfil PRODEP
Instituto de Ciencias Básicas e Ingeniería (ICBI)	193	50		243	160	204
Instituto de Ciencias Económico Administrativas (ICEA)	39	19		58	25	46
Instituto de Ciencias de la Salud (ICSa)	67	41	11	119	50	94

Instituto / Escuela	PTC con doctorado	PTC con maestría	PTC con especialidad médica	PTC con posgrado	PTC con reconocimiento SNI	PTC con perfil PRODEP
Instituto de Ciencias Sociales y Humanidades (ICSHu)	79	23		102	53	89
Instituto de Ciencias Agropecuarias (ICAp)	73	8		81	42	73
Instituto de Artes (IA)	8	17		25	3	16
Escuelas Superiores	76	35		111	42	96
Total	535	193	11	739	375	618

Fuente: Dirección de Desarrollo de Capital Humano para la Investigación, UAEH.

Gráfica 30 - Capacidad académica en institutos y escuelas superiores

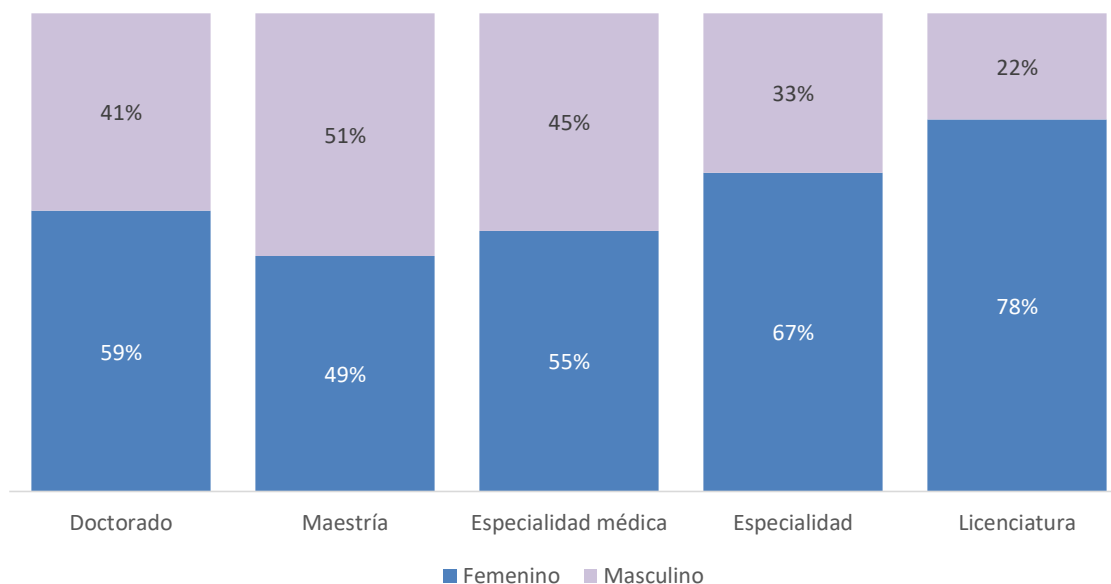


Nivel de habilitación de los PTC, por grado máximo de estudios y género

Grado	Femenino	%	Masculino	%	Total
Doctorado	221	41	314	59	535
Maestría	98	51	95	49	193
Especialidad médica	5	45	6	55	11
Especialidad	1	33	2	67	3
Licenciatura	4	22	14	78	18
Total	329	43	431	57	760

Fuente: Dirección de Desarrollo de Capital Humano para la Investigación, UAEH.

Gráfica 31 - Nivel de habilitación de la planta académica por género



Nivel de habilitación de los PTC del ICBI, por género

Grado	Femenino	%	Masculino	%	Total
Doctorado	61	32	132	68	193
Maestría	15	30	35	70	50
Especialidad	1	100			1
Licenciatura			1	100	1
Total	77	31	168	69	245

Fuente: Dirección de Desarrollo de Capital Humano para la Investigación, UAEH.

Nivel de habilitación de los PTC del ICEA, por género

Grado	Femenino	%	Masculino	%	Total
Doctorado	19	49	20	51	39
Maestría	9	47	10	53	19
Licenciatura			4	100	4
Total	28	45	34	55	62

Fuente: Dirección de Desarrollo de Capital Humano para la Investigación, UAEH.

Nivel de habilitación de los PTC del ICSa, por género

Grado	Femenino	%	Masculino	%	Total
Doctorado	35	52	32	48	67
Maestría	26	63	15	37	41
Especialidad médica	5	45	6	55	11
Licenciatura	2	50	2	50	4
Total	68	55	55	45	123

Fuente: Dirección de Desarrollo de Capital Humano para la Investigación, UAEH.

Nivel de habilitación de los PTC del ICSHu, por género

Grado	Femenino	%	Masculino	%	Total
Doctorado	42	53	37	47	79
Maestría	16	70	7	30	23
Especialidad			1	100	1
Licenciatura	1	100			1
Total	59	57	45	43	104

Fuente: Dirección de Desarrollo de Capital Humano para la Investigación, UAEH.

Nivel de habilitación de los PTC del ICAp, por género

Grado	Femenino	%	Masculino	%	Total
Doctorado	31	42	42	58	73
Maestría	2	25	6	75	8
Total	33	41	48	59	81

Fuente: Dirección de Desarrollo de Capital Humano para la Investigación, UAEH.

Nivel de habilitación de los PTC del IA, por género

Grado	Femenino	%	Masculino	%	Total
Doctorado	4	50	4	50	8
Maestría	9	53	8	47	17
Especialidad			1	100	1
Licenciatura			5	100	5
Total	13	42	18	58	31

Fuente: Dirección de Desarrollo de Capital Humano para la Investigación, UAEH.

Nivel de habilitación de los PTC de la Escuela Superior de Actopan, por género

Grado	Femenino	%	Masculino	%	Total
Doctorado	3	60	2	40	5
Maestría	3	100			3
Licenciatura	1	50	1	50	2
Total	7	70	3	30	10

Fuente: Dirección de Desarrollo de Capital Humano para la Investigación, UAEH.

Nivel de habilitación de los PTC de la Escuela Superior de Apan, por género

Grado	Femenino	%	Masculino	%	Total
Doctorado	7	23	23	77	30
Maestría	1	50	1	50	2
Total	8	25	24	75	32

Fuente: Dirección de Desarrollo de Capital Humano para la Investigación, UAEH.

Nivel de habilitación de los PTC de la Escuela Superior de Atotonilco de Tula, por género

Grado	Masculino	%	Total
Doctorado	2	100	2
Licenciatura	1	100	1
Total	3	100	3

Fuente: Dirección de Desarrollo de Capital Humano para la Investigación, UAEH.

Nivel de habilitación de los PTC de la Escuela Superior de Ciudad Sahagún, por género

Grado	Femenino	%	Masculino	%	Total
Doctorado	4	33	8	67	12
Maestría	3	75	1	25	4
Licenciatura			1	100	1
Total	7	41	10	59	17

Fuente: Dirección de Desarrollo de Capital Humano para la Investigación, UAEH.

Nivel de habilitación de los PTC de la Escuela Superior de Huejutla, por género

Grado	Femenino	%	Masculino	%	Total
Doctorado	2	40	3	60	5
Maestría	1	20	4	80	5
Total	3	30	7	70	10

Fuente: Dirección de Desarrollo de Capital Humano para la Investigación, UAEH.

Nivel de habilitación de los PTC de la Escuela Superior de Tepeji del Río, por género

Grado	Femenino	%	Masculino	%	Total
Doctorado	4	80	1	20	5
Maestría			2	100	2
Total	4	57	3	43	7

Fuente: Dirección de Desarrollo de Capital Humano para la Investigación, UAEH.

Nivel de habilitación de los PTC de la Escuela Superior de Tizayuca, por género

Grado	Femenino	%	Masculino	%	Total
Doctorado	3	43	4	57	7
Maestría	6	75	2	25	8
Total	9	60	6	40	15

Fuente: Dirección de Desarrollo de Capital Humano para la Investigación, UAEH.

Nivel de habilitación de los PTC de la Escuela Superior de Tlahuelilpan, por género

Grado	Femenino	%	Masculino	%	Total
Doctorado	5	71	2	29	7
Maestría	7	70	3	30	10
Total	12	71	5	29	17

Fuente: Dirección de Desarrollo de Capital Humano para la Investigación, UAEH.

Nivel de habilitación de los PTC de la Escuela Superior de Zimapán, por género

Grado	Femenino	%	Masculino	%	Total
Doctorado	1	33	2	67	3
Total	1	33	2	67	3

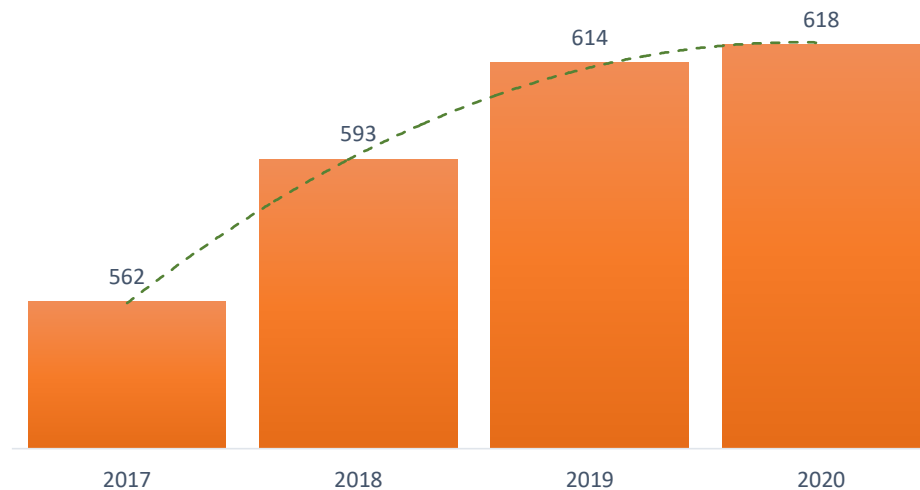
Fuente: Dirección de Desarrollo de Capital Humano para la Investigación, UAEH.

PTC con reconocimiento PRODEP a nivel institucional

Grado	2017	2018	2019	2020
Doctorado	420	459	484	496
Maestría	138	130	126	119
Especialidad médica	4	4	4	3
Total	562	593	614	618

Fuente: Dirección de Desarrollo de Capital Humano para la Investigación, UAEH.

Gráfica 32 - PTC con reconocimiento PRODEP a nivel institucional

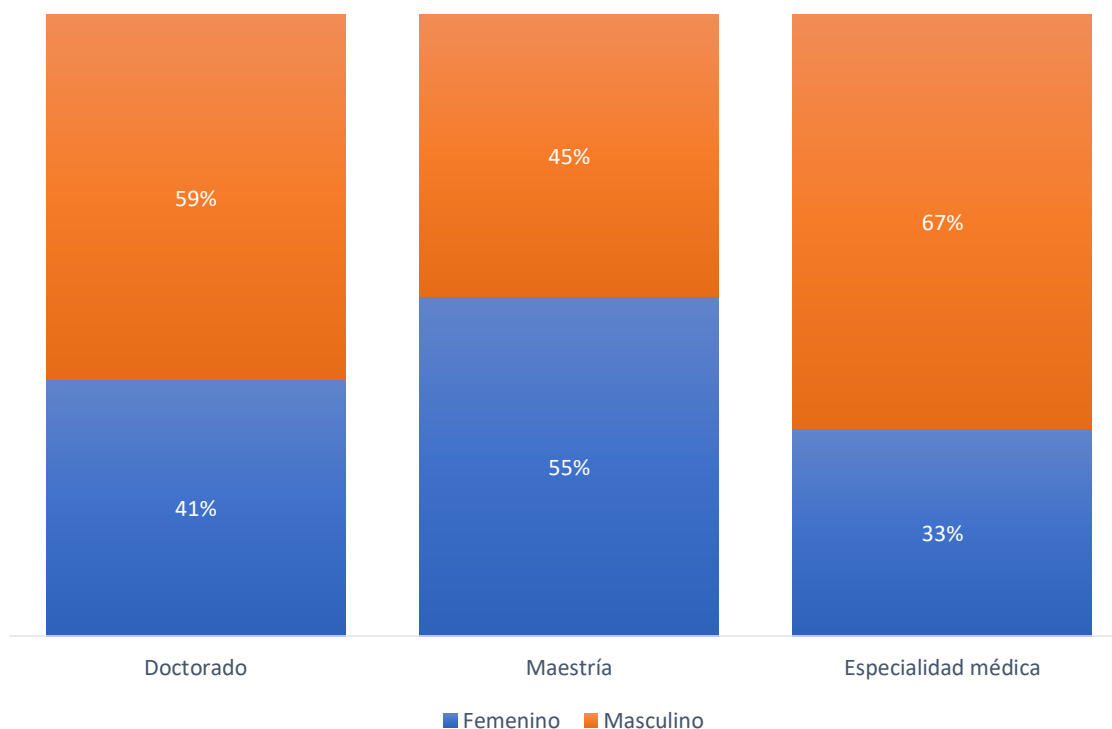


PTC con reconocimiento PRODEP, por grado máximo de estudios y género, a nivel institucional

Grado	Femenino	%	Masculino	%	Total
Doctorado	205	41	291	59	496
Maestría	65	55	54	45	119
Especialidad médica	1	33	2	67	3
Total	271	44	347	56	618

Fuente: Dirección de Desarrollo de Capital Humano para la Investigación, UAEH.

Gráfica 33 - PTC con reconocimiento PRODEP, por grado máximo de estudios y género



Incorporación o refrendo de PTC al PRODEP a nivel institucional

Grado	Refrendo	Incorporación	Total
Doctorado	100	27	127
Maestría	31	9	40
Total	131	36	167

Fuente: Dirección de Desarrollo de Capital Humano para la Investigación, UAEH.

PTC con reconocimiento PRODEP, por grado máximo de estudios y género del ICBI

Grado	Femenino	%	Masculino	%	Total
Doctorado	58	30	122	70	180
Maestría	6	25	18	75	24
Total	64	31	140	69	204

Fuente: Dirección de Desarrollo de Capital Humano para la Investigación, UAEH.

PTC con reconocimiento PRODEP, por grado máximo de estudios y género del ICEA

Grado	Femenino	%	Masculino	%	Total
Doctorado	17	49	18	51	35
Maestría	6	55	5	45	11
Total	23	50	23	50	46

Fuente: Dirección de Desarrollo de Capital Humano para la Investigación, UAEH.

PTC con reconocimiento PRODEP, por grado máximo de estudios y género del IC Sa

Grado	Femenino	%	Masculino	%	Total
Doctorado	33	52	30	48	63
Maestría	21	75	7	25	28
Especialidad médica	1	33	2	67	3
Total	55	59	39	41	94

Fuente: Dirección de Desarrollo de Capital Humano para la Investigación, UAEH.

PTC con reconocimiento PRODEP, por grado máximo de estudios y género del IC SHu

Grado	Femenino	%	Masculino	%	Total
Doctorado	40	53	35	47	75
Maestría	8	57	6	43	14
Total	48	54	41	46	89

Fuente: Dirección de Desarrollo de Capital Humano para la Investigación, UAEH.

PTC con reconocimiento PRODEP, por grado máximo de estudios y género del ICAp

Grado	Femenino	%	Masculino	%	Total
Doctorado	35	47	40	53	75
Maestría	6	60	4	40	10
Total	41	48	44	52	85

Fuente: Dirección de Desarrollo de Capital Humano para la Investigación, UAEH.

PTC con reconocimiento PRODEP, por grado máximo de estudios y género del IA

Grado	Femenino	%	Masculino	%	Total
Doctorado	3	50	3	50	6
Maestría	6	60	4	40	10
Total	9	56	7	44	16

Fuente: Dirección de Desarrollo de Capital Humano para la Investigación, UAEH.

PTC con reconocimiento PRODEP, por grado máximo de estudios y género de la Escuela Superior de Actopan

Grado	Femenino	%	Masculino	%	Total
Doctorado	2	50	2	50	4
Maestría	1	100			1
Total	3	60	2	40	5

Fuente: Dirección de Desarrollo de Capital Humano para la Investigación, UAEH.

PTC con reconocimiento PRODEP, por grado máximo de estudios y género de la Escuela Superior de Apan

Grado	Femenino	%	Masculino	%	Total
Doctorado	6	21	23	79	29
Maestría	1	100			1
Total	7	23	23	77	30

Fuente: Dirección de Desarrollo de Capital Humano para la Investigación, UAEH.

PTC con reconocimiento PRODEP, por grado máximo de estudios y género de la Escuela Superior de Atotonilco de Tula

Grado	Masculino	%	Total
Doctorado	1	100	1
Maestría	1	100	1
Total	2	100	2

Fuente: Dirección de Desarrollo de Capital Humano para la Investigación, UAEH.

PTC con reconocimiento PRODEP, por grado máximo de estudios y género de la Escuela Superior de Ciudad Sahagún

Grado	Femenino	%	Masculino	%	Total
Doctorado	4	40	6	60	10
Maestría	2	100			2
Total	6	50	6	50	12

Fuente: Dirección de Desarrollo de Capital Humano para la Investigación, UAEH.

PTC con reconocimiento PRODEP, por grado máximo de estudios y género de la Escuela Superior de Huejutla

Grado	Femenino	%	Masculino	%	Total
Doctorado	2	50	2	50	4
Maestría	1	25	3	75	4
Total	3	37	5	63	8

Fuente: Dirección de Desarrollo de Capital Humano para la Investigación, UAEH.

PTC con reconocimiento PRODEP, por grado máximo de estudios y género de la Escuela Superior de Tepeji del Río

Grado	Femenino	%	Masculino	%	Total
Doctorado	4	80	1	20	5
Maestría			2	100	2
Total	4	57	3	43	7

Fuente: Dirección de Desarrollo de Capital Humano para la Investigación, UAEH.

PTC con reconocimiento PRODEP, por grado máximo de estudios y género de la Escuela Superior de Tizayuca

Grado	Femenino	%	Masculino	%	Total
Doctorado	2	33	4	67	6
Maestría	6	86	1	14	7
Total	8	62	5	38	13

Fuente: Dirección de Desarrollo de Capital Humano para la Investigación, UAEH.

PTC con reconocimiento PRODEP, por grado máximo de estudios y género de la Escuela Superior de Tlahuelilpan

Grado	Femenino	%	Masculino	%	Total
Doctorado	5	71	2	29	7
Maestría	7	70	3	30	10
Total	12	71	5	29	17

Fuente: Dirección de Desarrollo de Capital Humano para la Investigación, UAEH.

PTC con reconocimiento PRODEP, por grado máximo de estudios y género de la Escuela Superior de Zimapán

Grado	Masculino	%	Total
Doctorado	2	100	2
Total	2	100	2

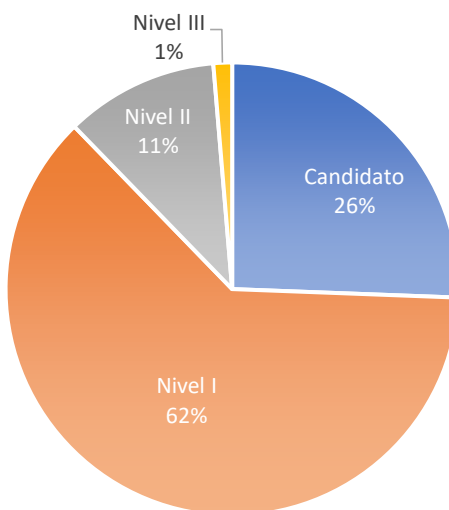
Fuente: Dirección de Desarrollo de Capital Humano para la Investigación, UAEH.

Distribución de PTC en el SNI, por nivel

Nivel	Total
Candidato	96
Nivel I	233
Nivel II	41
Nivel III	5
Total	375

Fuente: Dirección de Investigación, UAEH.

Gráfica 34 - Proporción de PTC con reconocimiento SNI, por nivel

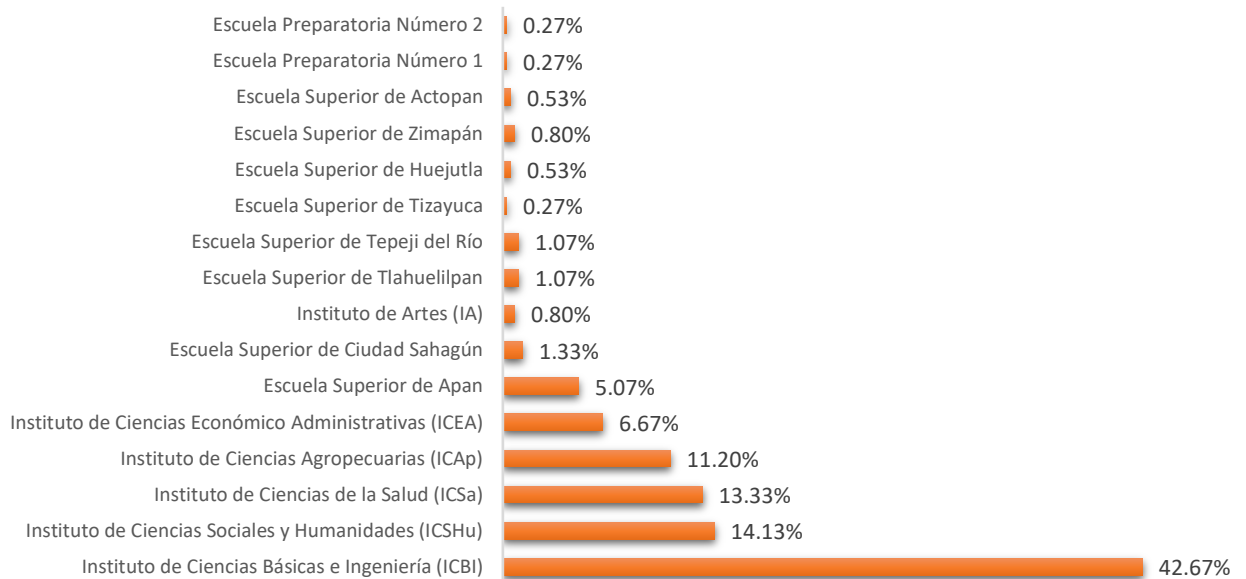


PTC en el SNI, por unidad académica

Unidad académica	PTC con reconocimiento SNI
Instituto de Ciencias Básicas e Ingeniería (ICBI)	160
Instituto de Ciencias Sociales y Humanidades (ICSHu)	53
Instituto de Ciencias de la Salud (ICSa)	50
Instituto de Ciencias Agropecuarias (ICAp)	42
Instituto de Ciencias Económico Administrativas (ICEA)	25
Escuela Superior de Apan	19
Escuela Superior de Ciudad Sahagún	5
Instituto de Artes (IA)	3
Escuela Superior de Tlahuelilpan	4
Escuela Superior de Tepeji del Río	4
Escuela Superior de Tizayuca	1
Escuela Superior de Huejutla	2
Escuela Superior de Zimapán	3
Escuela Superior de Actopan	2
Escuela Preparatoria Número Uno	1
Escuela Preparatoria Número Dos	1
Total	375

Fuente: Dirección de Investigación, UAEH.

Gráfica 35 - Proporción de PTC con reconocimiento SNI, por unidad académica

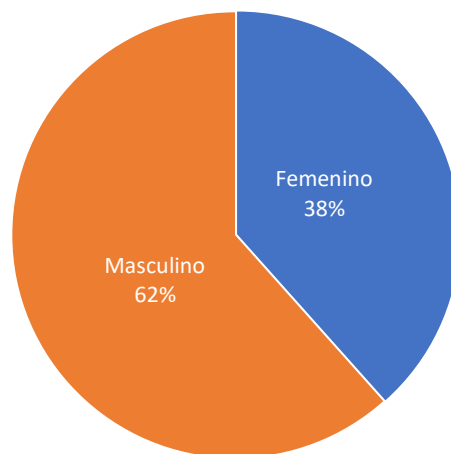


PTC con reconocimiento del SNI, por grado máximo de estudios y género

Grado	Femenino	%	Masculino	%	Total
Doctorado	142	38	228	61	370
Maestría	2	1	3	1	5
Total	144	39	231	61	375

Fuente: Dirección de Investigación, UAEH.

Gráfica 36 - Proporción de PTC con reconocimiento SNI, por género



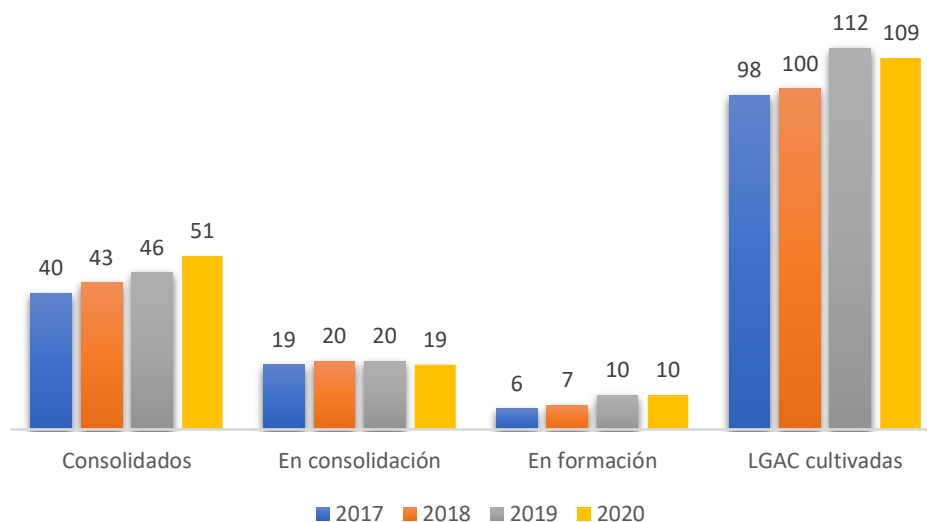
Cuerpos académicos

Cuerpos académicos y LGAC

Cuerpos académicos	2017	2018	2019	2020
Consolidados	40	43	46	51
En consolidación	19	20	20	19
En formación	6	7	10	10
Total	65	70	76	80
LGAC cultivadas	98	100	112	109

Fuente: Dirección de Desarrollo de Capital Humano para la Investigación, UAEH.

Gráfica 37 - Evolución de los cuerpos académicos



Cuerpos académicos y LGAC que se cultivan según su grado de consolidación, por instituto y escuela superior

Instituto / Escuela	Consolidados	En consolidación	En formación	Total CA	LGAC
Instituto de Artes (IA)		2	1	3	4
Instituto de Ciencias Agropecuarias (ICAp)	4	7	1	12	14
Instituto de Ciencias Económico Administrativas (ICEA)	4	3		7	7
Instituto de Ciencias Básicas e Ingeniería (ICBI)	23	3	2	28	46
Instituto de Ciencias de la Salud (ICSa)	9	1	1	11	13
Instituto de Ciencias Sociales y Humanidades (ICSHu)	10	1		11	17
Escuela Superior Apan	1	1	2	4	4
Escuela Superior de Ciudad Sahagún			2	2	2
Escuela Superior Tepeji del Río		1		1	1
Escuela Superior de Tizayuca			1	1	1
Total	51	19	10	80	109

Fuente: Dirección de Desarrollo de Capital Humano para la Investigación, UAEH.

Vinculación e internacionalización

Vinculación e internacionalización

Actividades del Programa Institucional de Inclusión Social (PROIINSO)

Actividades	Participantes
1.- Apoyo para aplicación de examen de ingreso a estudiantes con discapacidad para el periodo Julio – Diciembre 2020	3
2.- Trabajo en línea con prestadores de servicio social en el periodo Julio – Diciembre 2020 con el proyecto Garzas Unidos por la Inclusión	20
3.- Sondeo de estudiantes con vulnerabilidad académica, en escuelas preparatorias, escuelas superiores e institutos	13
4.- Participación en el libro electrónico “La Universidad ante su compromiso educativo y social. Sus experiencias, retos y perspectivas frente a la pandemia generada por el COVID-19”, a través del capítulo “Programa Institucional de Inclusión Social: acciones post pandemia”	3
5.- Taller Virtual de Educación Dual	39

Fuente: División de Vinculación e Internacionalización, UAEH.

Estudiantes inscritos al PROIINSO

Periodo	Mujeres	Hombres	Total
Enero – Junio 2020	30	32	62
Julio – Diciembre 2020	21	29	50

Fuente: Coordinación de Vinculación e Internacionalización, UAEH.

Estudiantes inscritos al PROIINSO beneficiados con becas

Tipo de beca	Total
Beca Universal para La Educación Media Superior Benito Juárez	3
Jóvenes Escribiendo El Futuro Febrero Renovación 2020	1
Jóvenes Escribiendo El Futuro Febrero Nuevas 2020	1
Jóvenes Escribiendo El Futuro Septiembre 2020	12
Manutención Febrero 2020	3
Manutención Septiembre 2020	3
Total	23

Fuente: Dirección de Becas, UAEH.

Internacionalización

QS Stars

Resultados y desempeño general de la UAEH en QS Stars



Desempeño de la UAEH por dimensión

Docencia	Empleabilidad	Artes y cultura	Inclusión
<p>2019 Teaching</p>	<p>2019 Employability</p>	<p>2019 Arts & Culture</p>	<p>2019 Inclusiveness</p>
Infraestructura	Internacionalización	Criterios de especialización	Investigación
<p>2019 Facilities</p>	<p>2019 Internationalization</p>	<p>2019 Accounting & Finance</p>	<p>2019 Research</p>

Fuente: QS Stars University Ratings | Top Universities, División de Vinculación e Internacionalización.

La UAEH en el contexto general de las universidades mexicanas

Nombre de la Institución	Número de estrellas en QS Stars 2020
Instituto Tecnológico y de Estudios Superiores de Monterrey (ITESM)	★★★★★
Universidad de las Américas Puebla (UDLAP)	★★★★★
Universidad de Guadalajara (UDG)	★★★★
Universidad de Monterrey (UDEM)	★★★★
Universidad Panamericana (UP)	★★★★
Benemérita Universidad Autónoma de Puebla (BUAP)	★★★
Centro de Enseñanza Técnica y Superior (CETYS Universidad)	★★★
Instituto Politécnico Nacional (IPN)	★★★
Universidad Autónoma del Estado de Hidalgo (UAEH)	★★★
Universidad Autónoma del Estado de México (UAEMex)	★★★
Universidad Tecnológica de México (UNITEC)	★★★
Universidad Autónoma de Campeche (UAC)	★★
Universidad Autónoma de Coahuila (UAdeC)	★★

Fuente: QS Stars University Ratings | Top Universities, División de Vinculación e Internacionalización.

Nota: La presente tabla no implica en modo alguno hacer una comparación entre instituciones, pues este no es el motivo del Rating. La intención es destacar los resultados de diversas instituciones que pertenecen a QS Stars.

Nota: Definición de las estrellas en el rating QS Stars:

Tres estrellas – Es reconocida a nivel nacional y también comienza a atraer el reconocimiento internacional. La institución mantiene un nivel de confianza en la investigación y sus graduados son atractivos para los empleadores.

Cuatro estrellas – Es una institución internacional, lo que demuestra la excelencia en la investigación y enseñanza. La institución ofrece un entorno excelente para el alumnado y profesorado.

Cinco estrellas - Es de clase mundial; goza de una excelente reputación y cuenta con instalaciones de vanguardia, profesorado e investigación de renombre internacional.

La UAEH en el contexto general de las universidades de América Latina

Nombre de la Institución	País	Número de estrellas en QS Stars 2020
Instituto Tecnológico y de Estudios Superiores de Monterrey (ITESM)	México	★★★★★
Universidad de los Andes	Colombia	★★★★★
Universidad Federal de Minas Gerais	Brasil	★★★★★
Universidad del Rosario	Colombia	★★★★
Universidad Andrés Bello	Chile	★★★★
Universidad Pontificia Bolivariana	Colombia	★★★
Universidad Autónoma del Estado de Hidalgo	México	★★★
Universidad Católica de Santiago de Guayaquil	Ecuador	★★★
Universidad Autónoma del Estado de México (UAEMex)	México	★★★
Universidad Latina de Costa Rica	Costa Rica	★★★
Universidad Peruana de Ciencias Aplicadas (UPC)	Perú	★★★

Fuente: QS Stars University Ratings | Top Universities, División de Vinculación e Internacionalización.

Nota: La presente tabla no implica en modo alguno hacer una comparación entre instituciones, pues este no es el motivo del Rating. La intención es destacar los resultados de diversas instituciones que pertenecen a QS Stars.

La UAEH en materia de artes y cultura a nivel global

Nombre de la Institución	País	Número de estrellas en QS Stars 2020
Dalhousie University	Canadá	★★★★★
Universidad Autónoma del Estado de Hidalgo	México	★★★★★
Universidad Nacional de Colombia	Colombia	★★★★★
Victoria University of Wellington	Nueva Zelanda	★★★★★

Fuente: QS Stars University Ratings | Top Universities, División de Vinculación e Internacionalización.

Nota: La UAEH se mantiene por segunda evaluación consecutiva con 5 estrellas en el indicador “Artes y Cultura”. Actualmente, solo otras 18 universidades en el mundo tienen la puntuación máxima en dicho indicador, resaltando que la UAEH fue la primera universidad pública a nivel mundial en obtener esta distinción.

La UAEH en materia de docencia en el continente americano

Nombre de la Institución	País	Número de estrellas en QS Stars 2020
Universidad de los Andes	Colombia	★★★★★
Universidad Autónoma del Estado de Hidalgo (UAEH)	México	★★★★★
Universidad Peruana de Ciencias Aplicadas	Perú	★★★★★
Universidad Argentina de la Empresa (UADE)	Argentina	★★★★★
Universidad Espíritu Santo	Ecuador	★★★★
Instituto Politécnico Nacional (IPN)	México	★★★★★
Dalhousie University	Canadá	★★★★★
North Carolina State University	Estados Unidos	★★★★★

Fuente: QS Stars University Ratings | Top Universities, División de Vinculación e Internacionalización.

Nota: La UAEH se mantiene por segunda evaluación consecutiva con 5 estrellas en el indicador “Docencia”. A su vez, dentro de todo el continente americano, solo 22 universidades están ponderadas con el máximo número de estrellas en dicho indicador.

La UAEH en materia de empleabilidad en el continente americano

Nombre de la Institución	País	Número de estrellas en QS Stars 2020
Western University	Canadá	★★★★★
Universidad Autónoma del Estado de Hidalgo (UAEH)	México	★★★★★
Universidad de Guadalajara (UDG)	México	★★★★★
Oklahoma State University	Estados Unidos	★★★★★
Universidad Espíritu Santo	Ecuador	★★★★★
Universidad Argentina de la Empresa (UADE)	Argentina	★★★★★
Universidad Científica del Sur	Perú	★★★★★
Universidad Nacional de Colombia	Colombia	★★★★★

Fuente: QS Stars University Ratings | Top Universities, División de Vinculación e Internacionalización.

Nota: En todo el continente americano, solo 27 universidades están ponderadas con el máximo número de estrellas en el indicador correspondiente a "Empleabilidad". Además, dentro las 27 universidades, únicamente ocho se encuentran dentro del territorio mexicano.

La UAEH en materia de inclusión en el continente americano

Nombre de la Institución	País	Número de estrellas en QS Stars 2020
Universidad Técnica Particular de Loja	Ecuador	★★★★★
Universidad Autónoma del Estado de Hidalgo (UAEH)	México	★★★★★
Universidad de Lima	Perú	★★★★★
Universidad Nacional del Litoral	Argentina	★★★★★
Universidad de los Andes	Colombia	★★★★★
Oklahoma State University	Estados Unidos	★★★★★
Western University	Canadá	★★★★★
Universidad de las Américas Puebla (UDLAP)	México	★★★★★

Fuente: QS Stars University Ratings | Top Universities.

The Times Higher Education Rankings



Clasificación en ranking THE	Posición mundial
THE World University Rankings	1,001+
THE University Impact Rankings	301-400
THE Emerging Economies University Rankings	501+
THE Latinoamérica	126+

Fuente: The Times Higher Education World University Rankings, Dirección de Internacionalización, UAEH.

QS University Rankings

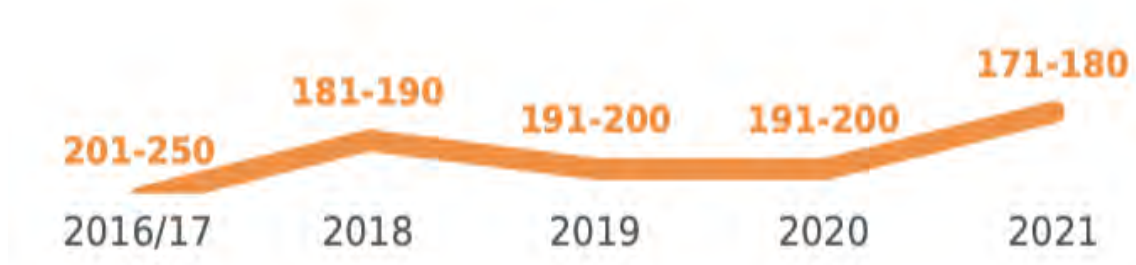


171-180

Región Latinoamérica

Fuente: QS LATAM Rankings, Dirección de Internacionalización, UAEH.

Posicionamientos previos QS Latinoamérica



Fuente: QS LATAM Rankings- Dirección de Internacionalización, UAEH.

Posicionamiento detallado de la UAEH en QS Latinoamérica

Ranking / Indicadores		Posicionamiento de la UAEH	
QS Latinoamérica			171
Indicadores	Reputación académica	Año 2020	151+
	Reputación ante empleadores		151+
	Ratio alumnado/profesorado		26
	Profesorado con doctorado		201+
	Artículos por instituto/facultad		201+
	Citas por artículo		166
	Impacto web		140
	Redes internacionales de investigación		201+

Fuente: QS LATAM Rankings, Dirección de Internacionalización, UAEH.

SCImago Institutions Rankings (SIR)

Ranking SIR (Región)	Posición UAEH
Mundial	2,295
Latinoamérica	117
México	19

Fuente: SCImago Institutions Rankings, Dirección de Internacionalización.

Nota: El Ranking SCImago mide y clasifica el impacto de la investigación en los diversos contextos regionales. SCImago permite analizar la actividad enfocada en la investigación de las universidades, incluyendo indicadores bibliométricos cuya finalidad es poner de manifiesto el impacto de la producción científica de las y de los investigadores y el alcance a nivel global entre las instituciones.

SCImago Institutions Rankings (SIR) Latin America

Año	2017	2018	2019	220
Posición UAEH	121	133	122	117

Fuente: SCImago Institutions Rankings, Dirección de Internacionalización.

Ranking Webometrics

Ranking Webometrics, por región

Ranking Webometrics (Región)	Posición UAEH
Mundial	2,111
Latinoamérica	112
América Central y el Caribe	24
América	657
México	20

Fuente: Ranking Webometrics, Dirección de Tecnologías Web y Webometría.

Ranking web de repositorios

Posicionamiento de la UAEH, a través del Repositorio Institucional Abierto (RIA)

Ranking - Región	Posicionamiento UAEH
Mundial	928
México	7

Fuente: Ranking Web de Repositorios.

Publicación de revistas y boletines científicos

Revista	Números publicados
Mexican Journal of Medical Research Instituto de Ciencias de la Salud (ICSa)	16
Mexican Bioethics Review Instituto de Ciencias de la Salud (ICSa)	2
Journal of Basic and Applied Psychology Research Instituto de Ciencias de la Salud (ICSa)	3
Journal of Administrative Science Instituto de Ciencias Económico Administrativas (ICEA)	3
Herreriana Instituto de Ciencias Básicas e Ingeniería (ICBI)	3
Revista Lengua y Cultura Centro de Lenguas	3
Magotzi Instituto de Artes (IA)	16
Educación y Salud Instituto de Ciencias de la Salud (ICSa)	17
Ciencias Económico Administrativas Instituto de Ciencias Económico Administrativas (ICEA)	17
Edähi Instituto de Ciencias Sociales y Humanidades (ICSHu)	17
Pädi Instituto de Ciencias Básicas e Ingeniería (ICBI)	19
Ciencias Agropecuarias Instituto de Ciencias Agropecuarias (ICAp)	12
InvESTigium Escuela Superior de Tizayuca	11
Ciencia Huasteca Escuela Superior de Huejutla	16
Xikua Escuela Superior de Tlahuelilpan	16
INgenio y CONciencia Escuela Superior de Ciudad Sahagún	14
Tepexic Escuela Superior de Tepeji del Río	14
Tlamachtia Escuela Superior de Atotonilco de Tula	14
Divulgare Escuela Superior de Actopan	14
Tópicos de Investigación en Ciencias de la Tierra y Materiales Instituto de Ciencias Básicas e Ingeniería (ICBI)	7

Revista	Números publicados
Vida Científica Escuela Preparatoria Número Cuatro	16
Con-Ciencia Escuela Preparatoria Número Tres	14
Logos Escuela Preparatoria Número Dos	14
Uno Sapiens Escuela Preparatoria Número Uno	5
Con-Ciencia Serrana Escuela Preparatoria Número Cinco	4
Total	287

Fuente: Dirección de Tecnologías Web y Webometría, UAEH.

Indexación internacional de los boletines y revistas científicas

Boletín científico	Google Scholar	Bielefeld Academic Search Engine (BASE)	PKP INDEX	Revista Iberoamericana de Innovación y Conocimiento Científico (REDIB)	Directorio de Latindex	Latindex Catálogo 2.0	Matriz de Información para el Análisis de Revistas
Mexican Journal of Medical Research Instituto de Ciencias de la Salud (ICSa)	✓	✓	✓	✓	✓	✓	✓
Mexican Bioethics Review Instituto de Ciencias de la Salud (ICSa)	✓	✓	✓		✓		
Journal of Basic and Applied Psychology Research Instituto de Ciencias de la Salud (ICSa)	✓	✓	✓		✓		
Journal of Administrative Science Instituto de Ciencias Económico Administrativas (ICEA)	✓	✓			✓		
Herreriana Instituto de Ciencias Básicas e Ingeniería (ICBI)	✓	✓	✓		✓		
Revista Lengua y Cultura Centro de Lenguas	✓	✓	✓		✓		
Magotzi Instituto de Artes (IA)	✓	✓	✓	✓	✓		
Educación y Salud Instituto de Ciencias de la Salud (ICSa)	✓	✓	✓	✓	✓		

Boletín científico	Google Scholar	Bielefeld Academic Search Engine (BASE)	PKP INDEX	Revista Iberoamericana de Innovación y Conocimiento Científico (REDIB)	Directorio de Latindex	Latindex Catálogo 2.0	Matriz de Información para el Análisis de Revistas
Ciencias Económico Administrativas Instituto de Ciencias Económico Administrativas (ICEA)	✓	✓	✓	✓	✓		
Edähi Instituto de Ciencias Sociales y Humanidades (ICSHu)	✓	✓	✓	✓	✓		
Pädi Instituto de Ciencias Básicas e Ingeniería (ICBI)	✓	✓	✓	✓	✓	✓	✓
Ciencias Agropecuarias Instituto de Ciencias Agropecuarias (ICAp)	✓	✓	✓		✓		
InvESTigium Escuela Superior de Tizayuca	✓	✓	✓		✓		
Ciencia Huasteca Escuela Superior de Huejutla	✓	✓	✓		✓		
Xikua Escuela Superior de Tlahuelilpan	✓	✓	✓		✓		
INGenio y CONciencia Escuela Superior de Ciudad Sahagún	✓	✓	✓		✓		
Tepexic Escuela Superior de Tepeji del Río	✓	✓	✓		✓		
Tlamachtia Escuela Superior de Atotonilco de Tula	✓	✓	✓		✓		
Divulgare Escuela Superior de Actopan	✓	✓	✓		✓		
Tópicos de Investigación en Ciencias de la Tierra y Materiales Instituto de Ciencias Básicas e Ingeniería (ICBI)	✓	✓	✓		✓		
Vida Científica Escuela Preparatoria Número Cuatro	✓	✓	✓		✓		
Con-Ciencia Escuela Preparatoria Número Tres	✓	✓	✓		✓		
Logos Escuela Preparatoria Número Dos	✓	✓	✓		✓		

Boletín científico	Google Scholar	Bielefeld Academic Search Engine (BASE)	PKP INDEX	Revista Iberoamericana de Innovación y Conocimiento Científico (REDIB)	Directorio de Latindex	Latindex Catálogo 2.0	Matriz de Información para el Análisis de Revistas
Uno Sapiens Escuela Preparatoria Número Uno	✓	✓	✓		✓		
Con-Ciencia Serrana Escuela Preparatoria Número Cinco	✓	✓	✓		✓		
Total	25	25	24	6	25	2	2

Fuente: Dirección de Tecnologías Web y Webometría, UAEH.

Producción científica y académica de libre acceso. Open Access, RIA

Categoría	Archivos publicados
Presentaciones electrónicas	2,837
Tesis electrónicas	935
Memorias en extenso	506
Artículos indexados	582
Mapas conceptuales	415
Artículos arbitrados	406
Artículos	356
Lecturas	354
Capítulos de libro	326
Memorias arbitradas de congreso	241
Mapas mentales	216
Videos	202
Libros	191
Material educativo del programa estratégico de formación integral permanente del personal académico	155
Ponencias	87
Audios	54
Informes técnicos	29
Animaciones	25
Artículos de divulgación	24
Prototipos	1
Total	7,942

Fuente: Dirección de Tecnologías Web y Webometría, UAEH.

Campus virtual iTunes U.

Número de cursos gratuitos publicados

2017	2018	2019	2020
348	457	632	729

Fuente: Dirección de Tecnologías Web y Webometría, UAEH.

Impacto en el sitio web institucional

Año	Número de backlinks
2017	114,618
2018	421,171
2019	416,251
2020	340,617

Fuente: Dirección de Tecnologías Web y Webometría, UAEH.

Nota: Backlink es el número de enlaces que recibe un sitio web desde otras páginas web.

Convenios

Por tipo

Tipo	2017			2018			2019			2020		
	L	N	I	L	N	I	L	N	I	L	N	I
Generales	38	19	7	6	11	7	21	11	6	3	2	2
Específicos	23	11	2	1	16	11	70	8	6	11	12	5
Carta intención		1	3					1				
Memorándum de entendimiento			2			8			3		1	3
Total	61	31	14	7	27	26	91	20	15	14	15	10

Fuente: Dirección de Relaciones Interinstitucionales, UAEH.

L: Locales
N: Nacionales
I: Internacionales

Por tipo de institución participante

Institución	Total
Gobierno del estado	9
Gobierno federal	1
Sector privado	14
Universidades nacionales	1
Universidades extranjeras	10
Asociaciones civiles	1
Otras instituciones educativas	3
Total	39

Fuente: Dirección de Relaciones Interinstitucionales, UAEH.

Nota: Participantes se entiende la (s) instancia (s) externa (s), así como la (s) instancia (s) interna (s) (escuelas e institutos y/o áreas de gestión).

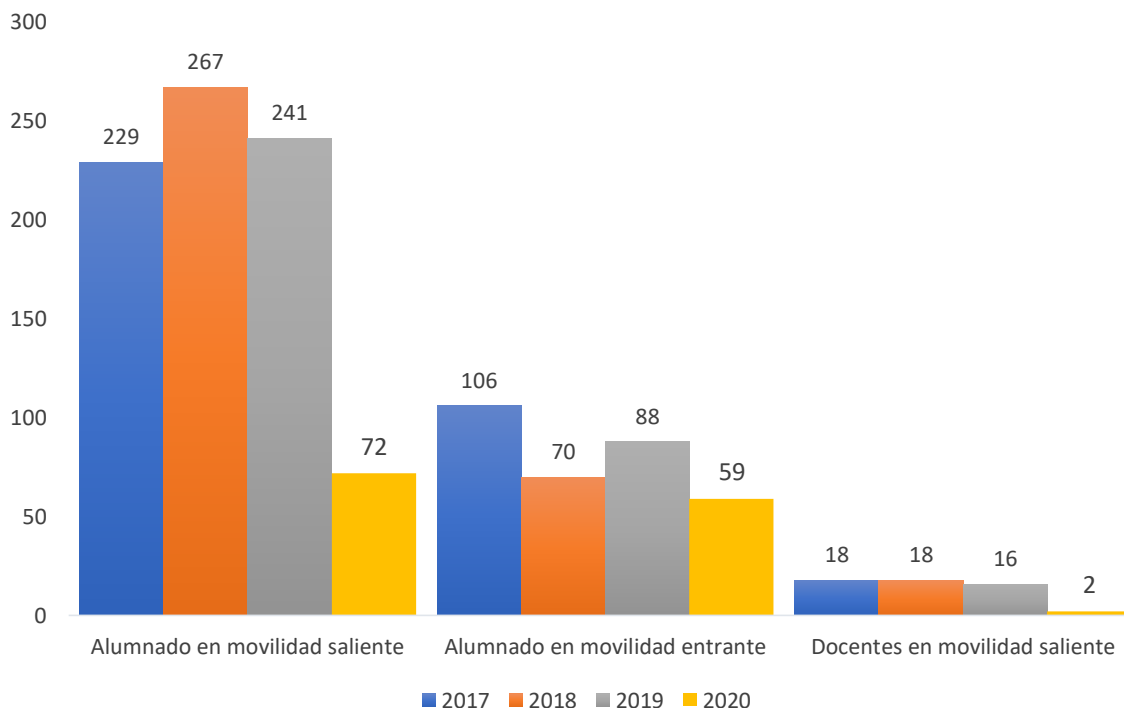
Relaciones internacionales

Movilidad saliente y entrante

Movilidad	2017	2018	2019	2020
Alumnado en movilidad saliente	229	267	241	72
Nacional	48	79	68	14
Internacional	181	188	173	58
Alumnado en movilidad entrante	106	70	88	59
Nacional	39	24	15	20
Internacional	67	46	73	39
Docentes en movilidad saliente	18	18	16	2
Nacional	6	8	3	1
Internacional	12	10	13	1

Fuente: Dirección de Relaciones Internacionales, UAEH.

Gráfica 38 - Movilidad entrante y saliente



Movilidad saliente

Becas para movilidad del alumnado, por tipo de fondo

Beca	Número
Beca Programa intercambio Brasil-México (BRAMEX)	1
Beca Consorcio de Universidades Mexicanas (CUMEX)	7
Beca Santander Espacio Común de Educación Superior (ECOES)	4
Beca Universidad de Lleida	4
Fideicomiso de Movilidad Educativa	41
Recursos propios	13
Total	70

Fuente: Dirección de Relaciones Internacionales e Intercambio Académico, UAEH.

Movilidad del alumnado, por unidad académica y género

Unidad académica	Femenino	Masculino	Total
Escuela Superior de Actopan	1		1
Escuela Superior de Ciudad Sahagún	1		1
Escuela Superior de Tizayuca		1	1
Escuela Superior de Huejutla	1	2	3
Instituto de Artes (IA)	2	2	4
Instituto de Ciencias Agropecuarias (ICAp)		1	1
Instituto de Ciencias Básicas e Ingeniería (ICBI)	2	1	3
Instituto de Ciencias Económico Administrativas (ICEA)	21	17	38
Instituto de Ciencias de la Salud (ICSa)	3	3	6
Instituto de Ciencias Sociales y Humanidades (ICSHu)	10	4	14
Total	41	31	72

Fuente: Dirección de Relaciones Internacionales e Intercambio Académico, UAEH.

Movilidad del alumnado, por país, institución y género

País destino	Universidad destino	Femenino	Masculino	Total
Argentina	Empresa "Integra"	1		1
Brasil	Universidad Federal de Lavras		1	1
Canadá	Mount Royal University	1		1
	Porcherie Lac du Onze		1	1
Colombia	Corporación Universitaria Minuto de Dios	1		1
	Universidad de Santo Tomas	1		1
	Universidad de Manizales	1		1
Corea del Sur	Hanyang University		1	1
	Hankuk University of Foreign Studies		1	1
	Hongik University	1		1
	Sungkyunkwan University		2	2
Emiratos Árabes	Embajada de México en los Emiratos Árabes Unidos		1	1
España	Empresa "Best Life Experience"	1		1
	Universidad de Cantabria	1	2	3
	Universidad de Jaén	2		2
	Universidad de Lleida	2	2	4
Estados Unidos	Medical Center Kansas University	2		2
	Consulado de México en Chicago	1		1
Francia	Université de Montpellier Economics and Managment	1	3	4
	Embajada de México en Francia	1		1
Hungría	Budapest Metropolitan University		2	2
Italia	Università di Pisa	1	2	3
Polonia	Cracow University of Economics	1		1
República Checa	Hradek Kralové University	3	3	6
	Masaryk University	1	3	4
	Tomas Bata University in Zlin	3	1	4
	University of South Bohemia	3		3
Sudáfrica	University of Johannesburg	2		2
Turquía	Istanbul Aydin Univerisy	1	1	2
Total movilidad internacional		32	26	58

País destino	Universidad destino	Femenino	Masculino	Total
México	Universidad Autónoma de Baja California		1	1
	Universidad Autónoma de Baja California Sur	1		1
	Universidad Autónoma de Nuevo León	2		2
	Universidad Autónoma de Querétaro	1		1
	Universidad Autónoma Metropolitana			1
	Universidad de Colima	1	1	2
	Universidad de Guadalajara	2	1	3
	Universidad del Caribe	1		1
	Universidad Veracruzana	1		1
	Universidad Nacional Autónoma de México		1	1
Total movilidad nacional		9	5	14
Total movilidad nacional e internacional		41	31	72

Fuente: Dirección de Relaciones Internacionales e Intercambio Académico, UAEH.

Movilidad entrante, por país, institución y género

País de procedencia	Institución de procedencia	Femenino	Masculino	Total
Argentina	Universidad Nacional del Sur		1	1
Brasil	Universidade Federal da Integração Latino-Americana (UNILA)	2		2
	Universidade Federal Rural do Río de Janeiro	1		1
	Universidad Federal de Sao Joao del - Rei	1		1
China	Instituto de Estudios Europeos		1	1
	Universidad de Anhui	1		1
	Universidad de Changzhou	1		1
	Universidad de Estudios Internacionales de Beijing	1		1
	Universidad de Estudios Internacionales de Sichuan		1	1
	Universidad de Estudios Internacionales de Xián	1		1
	Universidad de Estudios Internacionales de Zhejiang	1		1
	Universidad de Harbin	1		1
	Universidad de Lenguas Extranjeras de Dalian	1		1
	Universidad de Nanchang	1		1
	Universidad de Shandong		1	1
	Universidad Jiatong de Lanzhou		1	1
	Universidad Normal de Beijing		1	1
	Universidad Normal de Changchun	1		1
	Universidad Normal de Hebei	1		1
	Universidad Normal de Nanjing	1		1
Universidad Normal de Yunnan	1		1	
Chile	Universidad de Tarapacá	1		1
Colombia	Universidad del Sinú	2		2
	Universidad de Santo Tomás		1	1
España	Universidad Santiago de la Rioja	1		1
	Universidad de Lleida	1		1
	Universidad de Oviedo		1	1
Estados Unidos	Kansas University Medical Center	1	3	4
Guatemala	Universidad de San Carlos	2	1	3
	Universidad Agraria Antonio Narro	1		1

País de procedencia	Institución de procedencia	Femenino	Masculino	Total
República Checa	Hradec Kralové University		2	2
Total, movilidad internacional		25	14	39
México	Escuela Preparatoria Número 3, Universidad Autónoma de Guerrero	5	4	9
	Universidad Autónoma de Ciudad Juárez		1	1
	Universidad Autónoma de Tlaxcala	4	1	5
	Universidad Autónoma Metropolitana (UAM)	2	1	3
	Universidad de Quintana Roo		1	1
	Universidad Juárez del Estado de Durango	1		1
Total, movilidad nacional		12	8	20
Total, movilidad nacional e internacional		37	22	59

Fuente: Dirección de Relaciones Internacionales e Intercambio Académico, UAEH.

Movilidad del alumnado, por convenio de reciprocidad

Procedencia	Entrante	Saliente	Total
Internacional	12	42	54

Fuente: Dirección de Relaciones Internacionales e Intercambio Académico, UAEH.

Estudiantes de intercambio, por convenio de reciprocidad / movilidad entrante

Nombre	Institución origen	País
Ignacio Tomás Ceroni	Universidad Nacional del Sur	Argentina
Esther Arce Calderón	Santiago de Compostela	España
Francesc Gavaldá Pineda	Universidad de Lleida	España
Paula Albuérne Huerta	Universidad de Oviedo	España
Ana María Dopico Cervera	Universidad de Sevilla	España
Javier Ruíz García	Universidad de Sevilla	España
Sean Alexander Morales	Kansas University Medical Center	Estados Unidos
Mason Wedel	Kansas University Medical Center	Estados Unidos
Dominique Márquez	Kansas University Medical Center	Estados Unidos
David Jorgensen	Kansas University Medical Center	Estados Unidos
Elvin Francisco Rodríguez Fabilena	Hradec Kralové University	República Checa
Milan Školník	Hradec Kralové University	República Checa

Fuente: Dirección de Relaciones Internacionales e Intercambio Académico, UAEH.

Estudiantes de intercambio, por convenio de reciprocidad / movilidad saliente

Nombre	Institución destino	País
Johannes Arvin Gaona Morgado	Sungkyunkwan University	Corea del Sur
Juan Mizraim Sierra Castillo	Sungkyunkwan University	Corea del Sur
Fernando Méndez Balcells	Universidad de Cantabria	España
Verónica Hernández Hernández	Universidad de Cantabria	España

Nombre	Institución destino	País
Jovany Hernández Gómez	Universidad de Cantabria	España
Sonia Nallely Urquiza Hernández	Universidad de Jaén	España
Alma Mariana Villanueva Reyes	Universidad de Jaén	España
Andrea Zúñiga Omaña	Universidad de Lleida	España
Guadalupe Barrón Juárez	Universidad de Lleida	España
Jaime González Berzunza	Universidad de Lleida	España
Daniel Hernández Torres	Universidad de Lleida	España
Valeria Macías Moreno	Medical Center Kansas University	Estados Unidos
Laura Espinosa Gutiérrez	Medical Center Kansas University	Estados Unidos
Horacio Sánchez Hernández	Université de Montpellier Economics and Managment	Francia
Daniel Quijano Trejo	Université de Montpellier Economics and Managment	Francia
Iris Stefanie Martínez Hernández	Université de Montpellier Economics and Managment	Francia
Eduardo Hernández Montiel	Université de Montpellier Economics and Managment	Francia
Andrés Hernández Arteaga	Budapest Metropolitan University	Hungría
Hugo Daniel Miranda Lozano	Budapest Metropolitan University	Hungría
David Franco Romero	Università di Pisa	Italia
Francisco Vázquez Peláez	Università di Pisa	Italia
Fernanda Antonieta Portillo Paredes	Università di Pisa	Italia
Tania Lisset Gutiérrez Trejo	Cracow University of Economics	Polonia
David Ornelas Hernández	University of Hradec Kralove	República Checa
Arturo Pontaza Santander	University of Hradec Kralove	República Checa
Estefanía Fonseca Valderrabano	University of Hradec Kralove	República Checa
Diana Silva Valera	University of Hradec Kralove	República Checa
Alejandro Maldonado Del Arenal	Masaryk University	República Checa
Karen Itzel Robles Sánchez	Masaryk University	República Checa
Aaron Oswaldo Peralta Duran	Masaryk University	República Checa
Leonardo Sebastián Lagarde Agis	Masaryk University	República Checa
Karen Briones Gutiérrez	University of South Bohemia	República Checa
Ingrid Ciomara Miranda Ángeles	University of South Bohemia	República Checa
Andrea Lizeth Mendoza Gaspar	University of South Bohemia	República Checa
Erick Sánchez Hernández	Tomas Bata University in Zlin	República Checa
Yuneisi De La Cruz Rodríguez	Tomas Bata University in Zlin	República Checa
Brenda Lizbeth Márquez Olvera	Tomas Bata University in Zlin	República Checa
Daniela Gil Cuevas	Tomas Bata University in Zlin	República Checa
Beiry Ordaz Pérez	University of Johannesburg	Sudáfrica
Daniela Fernanda García Pérez	University of Johannesburg	Sudáfrica
Sebastián Rodrigo Izazaga González	Istanbul Aydin University	Turquía
Laura Lilia Rodríguez Ocadiz	Istanbul Aydin University	Turquía

Fuente: Dirección de Relaciones Internacionales e Intercambio Académico, UAEH.

Movilidad profesorado

Becas para movilidad de docentes, por tipo de fondo

Fondo	Becas otorgadas
Recursos Propios	2
Total	2

Fuente: Dirección de Relaciones Internacionales e Intercambio Académico, UAEH.

Movilidad de docentes, por país, institución y género

País	Institución	Femenino	Masculino	Total
Estados Unidos	Universidad de Virginia		1	1
México	Universidad Autónoma de Tamaulipas		1	1
	Total		2	2

Fuente: Dirección de Relaciones Internacionales e Intercambio Académico, UAEH.

Estudios de posgrado

Por origen del recurso y género

Recursos	Femenino	Masculino	Total
Patronato UAEH	3	3	6
Total	3	3	6

Fuente: Dirección de Relaciones Internacionales e Intercambio Académico, UAEH.

Por unidad académica y género

Unidad académica	Femenino	Masculino	Total
Instituto de Ciencias Agropecuarias (ICAp)		1	1
Instituto de Ciencias Económico Administrativas (ICEA)	3	2	5
Total	3	3	6

Fuente: Dirección de Relaciones Internacionales e Intercambio Académico, UAEH.

Por grados a obtener

Grado a obtener	Total
Maestría	6
Total	6

Fuente: Dirección de Relaciones Internacionales e Intercambio Académico, UAEH.

Lugar donde realiza el posgrado

País	Total
España	4
Francia	1
México	1
Total	6

Fuente: Dirección de Relaciones Internacionales e Intercambio Académico, UAEH.

Convenios de movilidad

Distribución de convenios por país

País	Núm. Convenios
Alemania	1
China	2
España	1
Estados Unidos	2
Francia	1
Polonia	1
Total	8

Fuente: Dirección de Relaciones Internacionales e Intercambio Académico, UAEH.

Vinculación con egresados

Concepto	Número
Egresados inscritos en el programa de vinculación con egresados	337
Egresados credencializados	332
Actividades realizadas de manera conjunta egresados y UAEH	74
Empresas atendidas con las acciones de la bolsa de trabajo	257
Egresados en búsqueda activa de empleo	2,341
Egresados colocados por la bolsa de trabajo	82
Egresados participantes en "Egresados UAEH" a través de redes sociales	12,808
Egresados participantes en "Bolsa Universitaria del Empleo UAEH" a través de redes sociales	37,392
Comida del recuerdo	260

Fuente: Dirección de Vinculación con Egresados, UAEH.

Educación Continua

Asistentes a cursos impartidos a nivel institucional

Concepto	2017	2018	2019	2020
Cursos de idiomas	12,248	12,322	11,238	6,916
Cursos y diplomados	1,810	945	581	748
Seminarios, talleres y conferencias	3,167	8,276	742	557
Curso de preparación para el ingreso a bachillerato (PRE-Bachillerato)	890	776	1,002	1,029
Curso de preparación para el ingreso a licenciatura (PRE-Licenciatura)	2,265	2,402	2,395	1,794
Curso de nivelación de matemáticas e inglés	115	44	21	28
Acredita-Bach	66	172	120	36
Certificaciones de idiomas			1,129	840
Clubs de conversación y tutorías				498
Total	20,561	24,937	17,228	12,446

Fuente: Dirección de Educación Continua, UAEH.

Cursos de idiomas impartidos

Idioma	2017	2018	2019	2020
Inglés	696	596	616	376
Francés	50	54	46	25
Alemán	49	37	42	18
Italiano	12	8	6	5
Chino mandarín	4	6	4	2
Portugués	8	5	6	2
Español para extranjeros	1	2	1	
Náhuatl	4	3	4	2
Total	824	711	725	430

Fuente: Dirección de Educación Continua, UAEH.

Asistentes a cursos de idiomas

Idioma	2017	2018	2019	2020
Inglés	10,832	10,998	10,074	6,330*
Francés	644	744	585	296
Alemán	543	393	437	211
Italiano	92	78	58	47
Chino mandarín	48	46	34	10
Portugués	50	36	29	10
Español para extranjeros	10	11	8	
Náhuatl	29	16	13	12
Total	12,248	12,322	11,238	6,916

Fuente: Dirección de Educación Continua, UAEH.

Nota: * En los cursos de inglés de 2020 se incluyen 315 asistentes en línea.

Servicio Social

Unidades receptoras de servicio social

Tipo de unidad receptora	2017	2018	2019	2020
Públicas	145	148	133	155
Privadas	292	247	400	285
UAEH	76	78	131	98
Total	513	473	664	538

Fuente: Dirección de Servicio Social, Prácticas Profesionales y Vinculación Laboral, UAEH.

Prestadores de servicio social

Tipo de unidad receptora	2017	2018	2019	2020
Públicas	1,838	2,035	1,606	1,461
Privadas	1,065	1,112	1,105	1,015
UAEH	2,154	2,071	2,758	2,991
Total	5,057	5,218	5,469	5,467

Fuente: Dirección de Servicio Social, Prácticas Profesionales y Vinculación Laboral, UAEH.

Prestadores de servicio social, por programa educativo y sector

Unidad académica / Programa educativo	Sector		UAEH	Total
	Público	Privado		
Instituto de Ciencias Básicas e Ingeniería (ICBI)				
Licenciatura en Arquitectura	9	25	78	112
Licenciatura en Biología	14	12	78	104
Licenciatura en Ciencias Computacionales	16	21	76	113
Licenciatura en Física y Tecnología Avanzada	1		8	9
Ingeniería Civil	27	10	61	98
Ingeniería de Materiales	2		25	27
Ingeniería en Electrónica		2	36	38
Ingeniería en Geología Ambiental	20	2	38	60
Ingeniería en Telecomunicaciones	5	12	56	73
Ingeniería Industrial	4	9	121	134
Ingeniería Minero Metalúrgica	2		72	74
Licenciatura en Matemáticas Aplicadas			19	19
Licenciatura en Química	7	2	35	44
Licenciatura en Química de Alimentos	1	2	24	27
Instituto de Ciencias Económico Administrativas (ICEA)				
Licenciatura en Administración	65	53	85	203
Licenciatura en Comercio Exterior	46	23	114	183
Licenciatura en Contaduría	47	87	44	178
Licenciatura en Economía	19	2	11	32
Licenciatura en Gastronomía	8	59	108	175
Licenciatura en Mercadotecnia	11	85	36	132
Licenciatura en Turismo	14	37	160	211
Licenciatura en Mercadotecnia (modalidad virtual)		31		31
Instituto de Ciencias Agropecuarias (ICAp)				
Ingeniería Agroindustrial	1	2	23	26
Ingeniería en Alimentos	1	5	12	18
Ingeniería en Agronomía para la Producción Sustentable		7	46	53
Licenciatura en Alimentación Sustentable		1	2	3
Ingeniería Forestal	2	6	16	24
Licenciatura en Medicina Veterinaria y Zootecnia	10	35	55	100
Instituto de Ciencias Sociales y Humanidades (ICSHu)				
Licenciatura en Ciencia Política y Administración Pública	21	3	60	84
Licenciatura en Comunicación	6	10	17	33
Licenciatura en Ciencias de la Educación	12	18	64	94
Licenciatura en Ciencia Política y Administración Pública	8	24	58	90
Licenciatura en Derecho	62	14	56	132
Licenciatura en Historia de México	2		20	22
Licenciatura en Enseñanza de la Lengua Inglesa			44	44
Licenciatura en Planeación y Desarrollo Regional	4	2	17	23
Licenciatura en Trabajo Social	24	20	39	83
Licenciatura en Sociología			10	10
Licenciatura en Innovación y Tecnología Educativa (modalidad virtual)	5		9	14
Instituto de Ciencias de la Salud (ICSa)				
Licenciatura en Médico Cirujano	260	6	130	396

Unidad académica / Programa educativo	Sector		UAEH	Total
	Público	Privado		
Licenciatura en Cirujano Dentista	58	2	66	126
Licenciatura en Farmacia	24	2	7	33
Licenciatura en Nutrición	46	16	43	105
Licenciatura en Enfermería	160	21	19	200
Licenciatura en Gerontología	18	19	40	77
Licenciatura en Psicología	55	56	112	223
Instituto de Artes (IA)				
Licenciatura en Arte Dramático	4	2	9	15
Licenciatura en Artes Visuales	5	17	34	56
Licenciatura en Danza	3	5	25	33
Licenciatura en Música	2	5	26	33
Licenciatura en Teatro	2		3	5
Escuela Superior de Zimapán				
Licenciatura en Contaduría	5	17		22
Ingeniería en Procesamiento de Recursos Minerales		7	18	25
Licenciatura en Derecho	8	7	12	27
Escuela Superior de Tepeji del Río				
Licenciatura en Administración	8	4	12	24
Ingeniería Industrial	6	4	22	32
Escuela Superior de Tlahuelilpan				
Licenciatura en Administración	7	4	66	77
Ingeniería de Software	3	1	17	21
Licenciatura en Enfermería	77	8	14	99
Escuela Superior de Actopan				
Licenciatura en Creación y Desarrollo de Empresas	10	16	21	47
Licenciatura en Derecho	79	6	32	117
Licenciatura en Diseño Gráfico	18	28	69	115
Licenciatura en Psicología	4	13	22	39
Escuela Superior de Huejutla				
Licenciatura en Administración	21	11	11	43
Licenciatura en Ciencias Computacionales		1	13	14
Licenciatura en Derecho	34	3	15	52
Licenciatura en Enfermería	99	36	1	136
Escuela Superior de Ciudad Sahagún				
Licenciatura en Contaduría	5	5	12	22
Ingeniería Industrial	2	6	38	46
Ingeniería Mecánica		3	24	27
Escuela Superior de Tizayuca				
Licenciatura en Gestión Tecnológica		5	13	18
Ingeniería en Computación	7	10	17	34
Ingeniería en Tecnologías de Automatización	5		7	12
Licenciatura en Turismo	3	43	31	77
Escuela Superior de Atotonilco de Tula				
Licenciatura en Inteligencia de Mercados	2	2	10	14
Licenciatura en Psicología	7	21	19	47
Escuela Superior de Apan				
Ingeniería Económica y Financiera	1	7	8	16
Ingeniería en Biociencias	3		14	17
Ingeniería en Nanotecnología			6	6
Ingeniería de Tecnología del Frío		1	8	9
Total	1,461	1,015	2,991	5,467

Fuente: Dirección de Servicio Social, Prácticas Profesionales y Vinculación Laboral, UAEH.

Prestadores de servicio social, por programa educativo y género

Unidad académica / Programa educativo	Género		Total
	Masculino	Femenino	
Instituto de Ciencias Básicas e Ingeniería (ICBI)			
Licenciatura en Arquitectura	46	66	112
Licenciatura en Biología	41	63	104
Licenciatura en Ciencias Computacionales	88	25	113
Licenciatura en Física y Tecnología Avanzada	7	2	9
Ingeniería Civil	74	24	98
Ingeniería de Materiales	18	9	27
Ingeniería en Electrónica	34	4	38
Ingeniería en Geología Ambiental	24	36	60
Ingeniería en Telecomunicaciones	52	21	73
Ingeniería Industrial	79	55	134
Ingeniería Minero Metalúrgica	52	22	74
Licenciatura en Matemáticas Aplicadas	11	8	19
Licenciatura en Química	17	27	44
Licenciatura en Química en Alimentos	11	16	27
Instituto de Ciencias Económico Administrativas (ICEA)			
Licenciatura en Administración	81	122	203
Licenciatura en Comercio Exterior	60	123	183
Licenciatura en Contaduría	73	105	178
Licenciatura en Economía	13	19	32
Licenciatura en Gastronomía	77	98	175
Licenciatura en Mercadotecnia	60	72	132
Licenciatura en Mercadotecnia (modalidad virtual)	13	18	31
Licenciatura en Turismo	58	153	211
Instituto de Ciencias Agropecuarias (ICAp)			
Ingeniería Agroindustrial	12	14	26
Ingeniería en Alimentos	4	14	18
Ingeniería en Agronomía para la Producción Sustentable	36	17	53
Licenciatura en Alimentación Sustentable	1	2	3
Ingeniería Forestal	14	10	24
Licenciatura en Medicina Veterinaria y Zootecnia	47	53	100
Instituto de Ciencias Sociales y Humanidades (ICSHu)			
Licenciatura en Ciencia Política y Administración Pública	41	43	84
Licenciatura en Ciencias de la Comunicación	9	24	33
Licenciatura en Ciencias de la Educación	17	77	94
Licenciatura en Comunicación	41	49	90
Licenciatura en Derecho	58	74	132
Licenciatura en Historia de México	9	13	22
Licenciatura en Enseñanza de la Lengua Inglesa	14	30	44
Licenciatura en Planeación y Desarrollo Regional	9	14	23
Licenciatura en Trabajo Social	6	77	83
Licenciatura en Sociología	2	8	10
Licenciatura en Innovación y Tecnología Educativa (modalidad virtual)	4	10	14
Instituto de Ciencias de la Salud (ICSa)			
Licenciatura en Médico Cirujano	175	221	396
Licenciatura en Cirujano Dentista	41	85	126
Licenciatura en Farmacia	6	27	33
Licenciatura en Nutrición	28	77	105
Licenciatura en Enfermería	41	159	200
Licenciatura en Gerontología	11	66	77

Unidad académica / Programa educativo	Género		Total
	Masculino	Femenino	
Licenciatura en Psicología	62	161	223
Instituto de Artes (IA)			
Licenciatura en Arte Dramático	7	8	15
Licenciatura en Artes Visuales	18	38	56
Licenciatura en Danza	9	24	33
Licenciatura en Música	23	10	33
Licenciatura en Teatro	1	4	5
Escuela Superior de Zimapán			
Licenciatura en Contaduría	7	15	22
Ingeniería en Procesamiento de Recursos Minerales	17	8	25
Licenciatura en Derecho	7	20	27
Escuela Superior de Tepeji del Río			
Licenciatura en Administración	8	16	24
Ingeniería Industrial	23	9	32
Escuela Superior de Tlahuelilpan			
Licenciatura en Administración	10	67	77
Ingeniería de Software	11	10	21
Licenciatura en Enfermería	10	89	99
Escuela Superior de Actopan			
Licenciatura en Creación y Desarrollo de Empresas	15	32	47
Licenciatura en Derecho	46	71	117
Licenciatura en Diseño Gráfico	52	63	115
Licenciatura en Psicología	7	32	39
Escuela Superior de Huejutla			
Licenciatura en Administración	18	25	43
Licenciatura en Ciencias Computacionales	8	6	14
Licenciatura en Derecho	25	27	52
Licenciatura en Enfermería	15	121	136
Escuela Superior de Ciudad Sahagún			
Licenciatura en Contaduría	6	16	22
Ingeniería Industrial	29	17	46
Ingeniería Mecánica	26	1	27
Escuela Superior de Tizayuca			
Licenciatura en Gestión Tecnológica	8	10	18
Ingeniería en Computación	26	8	34
Ingeniería en Tecnologías de Automatización	10	2	12
Licenciatura en Turismo	17	60	77
Escuela Superior de Atotonilco de Tula			
Licenciatura en Inteligencia de Mercados	3	11	14
Licenciatura en Psicología	8	39	47
Escuela Superior de Apan			
Ingeniería Económica y Financiera	9	7	16
Ingeniería en Biociencias	6	11	17
Ingeniería en Nanotecnología	4	2	6
Ingeniería de Tecnología del Frio	2	7	9
Total	2,168	3,299	5,467

Fuente: Dirección de Servicio Social, Prácticas Profesionales y Vinculación Laboral, UAEH.

Programa de Unidades de Atención Social, por tipo de servicio

Servicios	Total
Medicina general (consultas)	366
Odontología (consultas y tratamientos)	975
Consultas de Psicología	25
Consultas de Nutrición	25
Consultas de Optometría	16
Medicamentos donados	207
Servicio de enfermería	1,419
Talleres multidisciplinarios	10
Pláticas multidisciplinarias	2
Total	3,045

Fuente: Dirección de Servicio Social, Prácticas Profesionales y Vinculación Laboral, UAEH.

Personas beneficiadas, por el programa *La Universidad...en mi Barrio*

Actividad desarrolladas por eje de acción	Actividades	Beneficiarios
1. Cultura	98	9,331
2. Deporte	65	6,505
3. Ecológico	82	11,184
4. Educativo	151	13,988
5. Asistencial	27	1,472
6. Rehabilitación de espacios públicos	44	5,038
Total	467	47,518

Fuente: Dirección de Servicio Social, Prácticas Profesionales y Vinculación Laboral, UAEH.

Prácticas profesionales

Unidades receptoras de prácticas profesionales

Tipo de unidad receptora	2017	2018	2019	2020
Públicas	141	127	153	127
Privadas	507	584	688	496
UAEH	64	81	73	79
Total	712	792	914	702

Fuente: Dirección de Servicio Social, Prácticas Profesionales y Vinculación Laboral, UAEH.

Practicantes, por unidad receptora

Tipo de unidad receptora	2017	2018	2019	2020
Públicas	722	721	1,085	964
Privadas	2,017	2,015	1,845	1,512
UAEH	555	679	798	1,327
Total	3,294	3,415	3,728	3,803

Fuente: Dirección de Servicio Social, Prácticas Profesionales y Vinculación Laboral, UAEH.

Practicantes, por programa educativo y sector

Unidad académica / Programa educativo	Sector		UAEH	Total
	Público	Privado		
Instituto de Ciencias Básicas e Ingeniería (ICBI)				
Licenciatura en Arquitectura	8	64	22	94
Licenciatura en Biología	25	38	21	84
Licenciatura en Ciencias Computacionales	9	36	63	108
Licenciatura en Física y Tecnología Avanzada	2	5	2	9
Ingeniería Civil	30	48	13	91
Ingeniería de Materiales	1	15	4	20
Ingeniería en Electrónica		21	6	27
Ingeniería en Telecomunicaciones	2	33	29	64
Ingeniería Industrial	11	77	43	131
Ingeniería Minero Metalúrgica	2	40	10	52
Licenciatura en Matemáticas Aplicadas	1	2	5	8
Licenciatura en Química	9	15	14	38
Licenciatura en Química de Alimentos	1	24	8	33
Instituto de Ciencias Económico Administrativas (ICEA)				
Licenciatura en Administración	3		1	4
Licenciatura en Comercio Exterior	42	55	71	168
Licenciatura en Contaduría	27	137	15	179
Licenciatura en Economía	12	15	9	36
Licenciatura en Gastronomía		1	16	17
Licenciatura en Mercadotecnia	7	115	45	167
Licenciatura en Turismo	16	24	41	81
Licenciatura en Mercadotecnia (modalidad virtual)	4	33	1	38
Instituto de Ciencias Agropecuarias (ICAp)				
Ingeniería Agroindustrial	1	19	16	36
Ingeniería en Agronomía para la Producción Sustentable	2	13	22	37
Ingeniería en Alimentos	3	11	7	21
Ingeniería Forestal	1	8	11	20
Licenciatura en Medicina Veterinaria y Zootecnia	9	45	20	74
Instituto de Ciencias Sociales y Humanidades (ICSHu)				
Licenciatura en Antropología Social	3	4		7
Licenciatura en Comunicación	3	20	8	31
Licenciatura en Ciencias de la Educación	27	19	46	92
Licenciatura en Ciencias de la Comunicación		2	3	5
Licenciatura en Ciencia Política y Administración Pública	41	11	21	73
Licenciatura en Derecho	76	36	8	120
Licenciatura en Historia de México	2		18	20
Licenciatura en Enseñanza de la Lengua Inglesa	4	4	32	40
Licenciatura en Planeación y Desarrollo Regional	9	1	8	18
Licenciatura en Sociología	3		6	9
Licenciatura en Trabajo Social	43	25	23	91
Licenciatura en Innovación y Tecnología Educativa (modalidad virtual)	1		10	11
Instituto de Ciencias de la Salud (ICSa)				
Licenciatura en Enfermería	82	28	143	253
Licenciatura en Farmacia			10	10
Licenciatura en Gerontología	31	17	17	65
Licenciatura en Nutrición	1	9	7	17
Licenciatura en Psicología	73	69	73	215
Instituto de Artes (IA)				
Licenciatura en Danza	5	5	10	20

Unidad académica / Programa educativo	Sector		UAEH	Total
	Público	Privado		
Licenciatura en Música	6	14	21	41
Programa de Nivelación para obtener la Licenciatura en Danza			17	17
Programa de Nivelación para obtener la Licenciatura en Música			24	24
Escuela Superior de Actopan				
Licenciatura en Creación y Desarrollo de Empresas	1	6	9	16
Licenciatura en Derecho	61	28	15	104
Licenciatura en Diseño Gráfico	11	28	22	61
Licenciatura en Psicología	20	15	22	57
Escuela Superior de Apan				
Ingeniería Económica y Financiera	2	4	5	11
Ingeniería en Biociencias	8	2	6	16
Ingeniería en Nanotecnología	1	2	7	10
Ingeniería de Tecnología del Frío	1	8	4	13
Escuela Superior de Atotonilco de Tula				
Licenciatura en Inteligencia de Mercados	4	11	1	16
Licenciatura en Psicología	12	30	21	63
Escuela Superior de Tizayuca				
Licenciatura en Gestión Tecnológica	4	8	2	14
Ingeniería en Computación		6	13	19
Ingeniería en Tecnologías de Automatización		7	2	9
Licenciatura en Turismo	4	4	27	35
Escuela Superior de Tlahuelilpan				
Licenciatura en Administración		2	3	5
Licenciatura en Enfermería	114	27	2	143
Ingeniería de Software	2	10	7	19
Escuela Superior de Tepeji del Río				
Ingeniería Industrial		22	13	35
Escuela Superior de Zimapán				
Licenciatura en Contaduría		22	2	24
Licenciatura en Derecho	9	9		18
Ingeniería en Procesamiento de Recursos Minerales		8	2	10
Escuela Superior de Huejutla				
Licenciatura en Ciencias Computacionales			13	13
Licenciatura en Derecho	12	22	7	41
Licenciatura en Enfermería	56	17	54	127
Escuela Superior de Ciudad Sahagún				
Licenciatura en Contaduría	4	16	3	23
Ingeniería Industrial		33	20	53
Ingeniería Mecánica		7	25	32
Total	964	1,512	1,327	3,803

Fuente: Dirección de Servicio Social, Prácticas Profesionales y Vinculación Laboral, UAEH.

Practicantes, por programa educativo y género

Unidad académica / Programa educativo	Género		Total
	Masculino	Femenino	
Instituto de Ciencias Básicas e Ingeniería (ICBI)			
Licenciatura en Arquitectura	46	48	94
Licenciatura en Biología	29	55	84
Licenciatura en Ciencias Computacionales	85	23	108
Licenciatura en Física y Tecnología Avanzada	8	1	9
Ingeniería Civil	75	16	91

Unidad académica / Programa educativo	Género		Total
	Masculino	Femenino	
Ingeniería de Materiales	12	8	20
Ingeniería en Electrónica	26	1	27
Ingeniería en Telecomunicaciones	46	18	64
Ingeniería Industrial	85	46	131
Ingeniería Minero Metalúrgica	33	19	52
Licenciatura en Matemáticas Aplicadas	5	3	8
Licenciatura en Química	18	20	38
Licenciatura en Química de Alimentos	12	21	33
Instituto de Ciencias Económico Administrativas (ICEA)			
Licenciatura en Administración	4		4
Licenciatura en Comercio Exterior	58	110	168
Licenciatura en Contaduría	78	101	179
Licenciatura en Economía	16	20	36
Licenciatura en Gastronomía	7	10	17
Licenciatura en Mercadotecnia	57	110	167
Licenciatura en Turismo	22	59	81
Licenciatura en Mercadotecnia (modalidad virtual)	15	23	38
Instituto de Ciencias Agropecuarias (ICAp)			
Ingeniería Agroindustrial	16	20	36
Ingeniería en Agronomía para la Producción Sustentable	27	10	37
Ingeniería en Alimentos	7	14	21
Ingeniería Forestal	13	7	20
Licenciatura en Medicina Veterinaria y Zootecnia	34	40	74
Instituto de Ciencias Sociales y Humanidades (ICSHu)			
Licenciatura en Antropología Social	2	5	7
Licenciatura en Comunicación	13	18	31
Licenciatura en Ciencias de la Educación	14	78	92
Licenciatura en Ciencias de la Comunicación	3	2	5
Licenciatura en Ciencia Política y Administración Pública	39	34	73
Licenciatura en Derecho	50	70	120
Licenciatura en Historia de México	11	9	20
Licenciatura en Enseñanza de la Lengua Inglesa	12	28	40
Licenciatura en Planeación y Desarrollo Regional	8	10	18
Licenciatura en Sociología	2	7	9
Licenciatura en Trabajo Social	10	81	91
Licenciatura en Innovación y Tecnología Educativa (modalidad virtual)	4	7	11
Instituto de Ciencias de la Salud (ICSa)			
Licenciatura en Enfermería	47	206	253
Licenciatura en Farmacia	1	9	10
Licenciatura en Gerontología	12	53	65
Licenciatura en Nutrición	4	13	17
Licenciatura en Psicología	51	164	215
Instituto de Artes (IA)			
Licenciatura en Danza	7	13	20
Licenciatura en Música	30	11	41
Programa de Nivelación para obtener la Licenciatura en Danza	10	7	17
Programa de Nivelación para obtener la Licenciatura en Música	19	5	24

Unidad académica / Programa educativo	Género		Total
	Masculino	Femenino	
Escuela Superior de Actopan			
Licenciatura en Creación y Desarrollo de Empresas	6	10	16
Licenciatura en Derecho	41	63	104
Licenciatura en Diseño Gráfico	25	36	61
Licenciatura en Psicología	11	46	57
Escuela Superior de Apan			
Ingeniería Económica y Financiera	8	3	11
Ingeniería en Biociencias	7	9	16
Ingeniería en Nanotecnología	8	2	10
Ingeniería de Tecnología del Frío	4	9	13
Escuela Superior de Atotonilco de Tula			
Licenciatura en Inteligencia de Mercados	6	10	16
Licenciatura en Psicología	12	51	63
Escuela Superior de Tizayuca			
Licenciatura en Gestión Tecnológica	3	11	14
Ingeniería en Computación	15	4	19
Ingeniería en Tecnologías de Automatización	8	1	9
Licenciatura en Turismo	8	27	35
Escuela Superior de Tlahuelilpan			
Licenciatura en Administración	3	2	5
Licenciatura en Enfermería	12	131	143
Ingeniería de Software	10	9	19
Escuela Superior de Tepeji del Río			
Ingeniería Industrial	24	11	35
Escuela Superior de Zimapán			
Licenciatura en Contaduría	6	18	24
Licenciatura en Derecho	6	12	18
Ingeniería en Procesamiento de Recursos Minerales	6	4	10
Escuela Superior de Huejutla			
Licenciatura en Ciencias Computacionales	7	6	13
Licenciatura en Derecho	19	22	41
Licenciatura en Enfermería	16	111	127
Escuela Superior de Ciudad Sahagún			
Licenciatura en Contaduría	5	18	23
Ingeniería Industrial	36	17	53
Ingeniería Mecánica	30	2	32
Total	1,525	2,278	3,803

Fuente: Dirección de Servicio Social, Prácticas Profesionales y Vinculación Laboral, UAEH.

Beneficiarios en programas de Servicio Social Comunitario

Programa	2017	2018	2019	2020
Universitarios en Acción	18,988	8,437	3,617	446
Unidades de Atención Social	4,127	4,937	3,962	983
Universitarios por la Alfabetización	640	252	301	350
1, 2, 3 ...Cuenta Conmigo	9,907	9,613	12,678	4,408
La Universidad...en mi Barrio		12,746	30,395	47,518
AgroUAEH Contigo			2,915	7,634
Programa de Atención a Personas Mayores			1,698	1,341
MotivArte			3,378	1,019
Histori-Ando			3,470	3,715


Programa	2017	2018	2019	2020
Mejoramiento de la vivienda			1,637	872
Servicios médicos para madres solteras			593	123
Filtro Sanitario (Universitarios en Acción y Unidades de Atención Social)				1,989
Total	33,662	35,985	64,644	70,398

Fuente: Dirección de Servicio Social, Prácticas Profesionales y Vinculación Laboral, UAEH.

Servicios prestados en el marco del Programa *Universitarios en Acción*

Servicios	Total
Medicina general (consultas)	138
Servicio de enfermería	397
Odontología (consultas y tratamientos)	236
Nutrición (consultas)	28
Referencia de pacientes	1
Optometría (consultas)	48
Talleres multidisciplinarios	2
Pláticas de orientación educativa	8
Total	858

Fuente: Dirección de Servicio Social, Prácticas Profesionales y Vinculación Laboral, UAEH.

The background consists of several overlapping, semi-transparent circular shapes in various shades of blue, creating a layered, organic effect. The colors range from a deep, dark blue to a lighter, almost white-blue.

Extensión de la cultura y el deporte

Extensión de la cultura y el deporte

Promoción cultural

Presentaciones de grupos representativos

Grupos	2017	2018	2019	2020
Danza				
Presentaciones	191	237	245	158
Aforo	55,900	76,847	73,888	285,073
Música				
Presentaciones	782	863	768	357
Aforo	245,227	364,454	298,830	734,641
Teatro				
Presentaciones	237	291	212	123
Aforo	47,868	59,600	58,241	173,138

Fuente: Dirección de Promoción Cultural, UAEH.

Presentaciones de grupos de danza

Grupo	Presentaciones	Asistentes
Agrupación Contemporánea de la UAEH Apokalipsis	12	7,846
Agrupación de Danza de la UAEH Fusiforme	22	65,183
Ballet Folklórico de la UAEH	30	68,898
Ballet Moderno de la UAEH Reigen	13	32,529
Compañía de Danza Contemporánea de la UAEH Luz Corpórea	25	70,337
Compañía de Danza Folclórica Experimental Femenil de la UAEH Cihuatl	37	26,979
Compañía de Danza Folklórica de la UAEH Oyohualli	12	8,066
Foro Coreográfico de la UAEH	7	5,235
Total	158	285,073

Fuente: Dirección de Promoción Cultural, UAEH.

Presentaciones de grupos de música

Grupo	Presentaciones	Asistentes
Agrupación de la UAEH Mid Night Blues	25	135,393
Agrupación Musical de la UAEH Vintage	12	14,246
Banda de Música de la UAEH	25	75,903
Camerata de Cuerdas de la UAEH	33	70,003
Cantante de Bolero Ranchero de la UAEH Pedro Jaén	17	14,735
Cantante de Bolero Ranchero de la UAEH Tere Sandoval	14	11,152
Cantautor de la UAEH Alfredo Tello	22	80,014
Cantautor de la UAEH Julio Rico	21	33,931
Cantautor de la UAEH Néstor Alejandro	13	30,798
Coro de Adultos Mayores de la UAEH Cantos y Ecos	8	3,122

Grupo	Presentaciones	Asistentes
Coro Infantil de la UAEH	3	3,072
Ensamble Universitario de la UAEH Leví	46	109,427
Grupo de Cuerdas de la UAEH Raíces	28	25,652
Grupo Musical de la UAEH Los Clásicos	12	6,809
Mariachi Cultural de la UAEH	18	66,452
Soprano de la UAEH Elena Díaz	35	37,111
Trío de la UAEH Cantar Huasteco	18	12,498
Tuna Universitaria Azul y Plata	7	4,323
Total	357	734,641

Fuente: Dirección de Promoción Cultural, UAEH.

Presentaciones de grupos de teatro

Grupo	Presentaciones	Asistentes
Compañía de Circo Contemporáneo de la UAEH Tótem	23	71,315
Compañía de Teatro de la UAEH	13	34,833
Compañía Mítica de Zancos de la UAEH Trotacielos	7	3,426
Compañía Titular de Teatro de la UAEH 2+4	13	17,450
Leyendero de la UAEH	13	8,724
Narrador Oral de la UAEH Martin Ortiz	17	18,807
Teatro Guiñol de la UAEH	11	1,906
Titiritero de la UAEH Azael Navarrete	26	16,677
Total	123	173,138

Fuente: Dirección de Promoción Cultural, UAEH.

Promoción deportiva

Juegos CONDDE (Universiada)

Torneo o Juego	Disciplina	Participantes
Juegos Interiores Deportivos de Nivel Superior	Ajedrez	23
	Atletismo	18
	Básquetbol	43
	Fútbol rápido	38
	Fútbol soccer	62
	Voleibol	38
	Judo	22
	Taekwondo	24
	Tiro con arco	1
	Total	269
Juegos Estatales Deportivos de Nivel Superior del Consejo Nacional del Deporte de la Educación Superior, A.C.	Atletismo	5
	Fútbol rápido	14
	Tiro con arco	1
	Taekwondo	7
Total	27	

Fuente: Dirección de Promoción Deportiva, UAEH.

Nota: Se realizó la etapa estatal del CONDDE y se suspendieron las etapas regional y nacional por pandemia del COVID 19.

Juegos CONADEMS

Torneo o Juego	Disciplina	Participantes
Juegos Nacionales Deportivos de Nivel Medio Superior del Consejo Nacional para el Desarrollo del Deporte en la Educación Media Superior	Ajedrez	2
Total		2

Fuente: Dirección de Promoción Deportiva, UAEH.

Nota: CONADEMS solo tiene 2 etapas estatal y nacional, las cuales se suspendieron por la pandemia del COVID 19 sin embargo realizaron un TORNEO DE AJEDREZ VIRTUAL en el cual participo la UAEH con dos alumnas posicionándose en 6° lugar y 25° a nivel Nacional.

Ligas deportivas universitarias

Escuela / Instituto	Participantes
Escuela Preparatoria Número Uno	789
Escuela Preparatoria Número Tres	420
Escuela Preparatoria Número Cuatro	312
Instituto de Ciencias Básicas e Ingeniería (ICBI)	513
Instituto de Ciencias Económico Administrativas (ICEA)	436
Instituto de Ciencias Sociales y Humanidades (ICSHu)	220
Instituto de Ciencias de la Salud (ICSa)	160
Total	2,850

Fuente: Dirección de Promoción Deportiva, UAEH.

Deporte Superior Garza

Disciplina	Actividades	Participantes
Actividad física	3	2,395
Exhibición de ICESA	1	30
Deportes de moda y su impacto en México	1	128
Deporte en tiempos de COVID-19	1	387
Alimentación en tiempos de COVID-19	3	339
Deporte en tiempos de COVID	1	113
Estilo de vida Saludable	1	55
Clase muestra de Taekwondo	2	103
Deporte... Trascender	1	243
Exhibición Taekwondo Poomsae	1	243
Estilos de Vida Saludable	1	48
Alimentación en tiempos de cuarentena	1	465
Hábitos saludables en la nueva normalidad de nutrición	1	26
Deporte... Trascender	2	290
El deporte es más que un juego	1	400
Deporte y la inteligencia artificial	1	500
Total	22	5,765

Fuente: Dirección de Promoción Deportiva, UAEH.

Actividades Deportivas Virtuales

Actividades virtuales	Plataforma	Participantes
Campeonato Universitario Taekwondo Poomsae	Facebook	24,697
Reto Garza y Garza Tips	Facebook	186,893
Vida Saludable Garza Tips	Facebook	6,114
Torneo de Ajedrez	Facebook	10,205
Torneo de dominadas	Facebook	14,785
Rutinas de ejercicio de seleccionados	Facebook	237,121
Conferencias	Facebook	286,808
Historia de Éxito	Facebook	77,404
Gala Deportiva	Facebook	23,796
Total		867,823

Fuente: Dirección de Promoción Deportiva, UAEH.

Feria Universitaria del Libro (FUL)

Eventos llevados a cabo en la edición número 33 de la Feria Universitaria del Libro (FUL)

Eventos	2020
Presentaciones editoriales	152
Conferencias	50
Talleres	23
Actividades artísticas	13
Lecturas en voz alta	7
Mesas redondas	4
Reconocimientos	4
Cuentacuentos	6
Obras de teatro	4
Inauguraciones	1
Exposiciones	8
Talleres de FUL Niños	14
Jornadas Universitarias de Biblioteconomía	5
Encuentro de Promotores de Lectura	1
Clausura	1
Total	293

Fuente: Presidencia de la Feria Universitaria del Libro, UAEH.

Ediciones y publicaciones

Libros publicados

Obras en formato impreso por unidad académica

Unidad académica / dependencia	2017	2018	2019	2020
Instituto de Artes (IA)		3	8	
Instituto de Ciencias Agropecuarias (ICAp)	1	1		
Instituto de Ciencias Básicas e Ingeniería (ICBI)	5			1
Instituto de Ciencias de la Salud (ICSa)	1	3	2	1
Instituto de Ciencias Económico Administrativas (ICEA)	5	15	18	2
Instituto de Ciencias Sociales y Humanidades (ICSHu)	22	10	15	5
Dependencias editoras	4	5	3	6
Total	38	37	46	15

Fuente: Dirección de Ediciones y Publicaciones, UAEH.

Obras en formato impreso

Título	Autor(es)
1. <i>La biodiversidad en un mundo cambiante. Fundamentos teóricos y metodológicos para su estudio. Coedición UAEH-Editorial Libermex.</i>	Claudia Elizabeth Moreno Ortega,
2. <i>México y Uruguay ante la Gran Recesión</i>	Zeus Salvador Hernández Veleros, Daniel Velázquez Orihuela y Henry Francisco Willebald Remedios.
3. <i>Tópicos de la economía mexicana: Un análisis en prospectiva</i>	Danae Duana Ávila, Adrián González Romo y Roberto Estrada Bárcenas (Coordinadores).
4. <i>Arqueología contemporánea del estado de Hidalgo. Edición impresa. Coedición UAEH-INAH.</i>	Sergio Sánchez Vázquez y Alfonso Torres Rodríguez (coordinadores).
5. <i>Comercio, Medio Ambiente y Capital Intelectual Verde.</i>	Amada Hidalgo Gallardo, Ruth Leticia Hidalgo Gallardo.
6. <i>Visión y sabiduría en el mundo prehispánico.</i>	Manuel Alberto Morales Damián, Adriana Gómez Aiza. (Coordinadores).
7. <i>Población y vulnerabilidad social</i>	Angélica E. Reyna Bernal y Asael Ortiz Lazcano (coordinadores).
8. <i>Burocracia o autogestión. Manejo de pequeños sistemas de agua potable en cinco municipios hidalguenses</i>	Emmanuel Galindo Escamilla.
9. <i>Pobreza alimentaria y política social en México. Un análisis interdisciplinario</i>	Raúl García García, Carlos Martínez Padilla y Karina Aidé Arriaga Chiapa (coordinadores).
10. <i>Make it Real! English for Higher Education in América. Student's book A2.2. Edición Latinoamérica.</i>	Dirección Universitaria de Idiomas. Paul Davies, Verónica Espino, Claudia Hernández y Laura López.
11. <i>Make it Real! English for Higher Education in América. Student's book B1.1. Edición Latinoamérica.</i>	Dirección Universitaria de Idiomas. Paul Davies, Verónica Espino, Claudia Hernández y Laura López.
12. <i>Make it Real! English for Higher Education in América. Student's book B1.2. Edición Latinoamérica.</i>	Dirección Universitaria de Idiomas. Paul Davies, Verónica Espino, Claudia Hernández y Laura López.
13. <i>Make it Real! English for Higher Education in América. Teacher's guide A2.2 Edición Latinoamérica.</i>	Dirección Universitaria de Idiomas. Paul Davies, Verónica Espino, Claudia Hernández y Laura López.
14. <i>Make it Real! English for Higher Education in América. Teacher's guide B1.1 Edición Latinoamérica.</i>	Dirección Universitaria de Idiomas. Paul Davies, Verónica Espino, Claudia Hernández y Laura López.
15. <i>Make it Real! English for Higher Education in América. Teacher's guide B1.2 Edición Latinoamérica.</i>	Dirección Universitaria de Idiomas. Paul Davies, Verónica Espino, Claudia Hernández y Laura López.

Fuente: Dirección de Ediciones y Publicaciones, UAEH.

Obras en formato electrónico por unidad académica

Unidad académica / dependencia	2017	2018	2019	2020
Instituto de Ciencias Básicas e Ingeniería (ICBI)			5	
Instituto de Ciencias Económico Administrativas (ICEA)	2	1	1	5
Instituto de Ciencias de la Salud (ICSA)	1			
Instituto de Ciencias Sociales y Humanidades (ICSHu)			1	
Dependencias editoras		1		1
Total	3	2	7	6

Fuente: Dirección de Ediciones y Publicaciones, UAEH.

Obras en formato electrónico

Título	Autor (es)	Edita
1. Catálogo editorial UAEH 2018-2019	Edición institucional	Dirección de Ediciones y Publicaciones
2. Manual de prácticas de charcutería y quesos, 9° semestre.	Área Académica de Turismo y Gastronomía. Materiales de apoyo educativo, carpeta Google Drive, para descarga de los alumnos	Área Académica de Gastronomía.
3. Manual de prácticas de repostería básica, 9° semestre.	Área Académica de Turismo y Gastronomía. Materiales de apoyo educativo, carpeta Google Drive, para descarga de los alumnos	Área Académica de Gastronomía.
4. Manual de prácticas de Mukimono, 9° semestre.	Área Académica de Turismo y Gastronomía. Materiales de apoyo educativo, carpeta Google Drive, para descarga de los alumnos	Área Académica de Gastronomía.
5. Manual de prácticas de repostería avanzada, 9° semestre.	Área Académica de Turismo y Gastronomía. Materiales de apoyo educativo, carpeta Google Drive, para descarga de los alumnos	Área Académica de Gastronomía.
6. Manual de prácticas de canapés y bocadillos, 8° semestre.	Área Académica de Turismo y Gastronomía. Materiales de apoyo educativo, carpeta Google Drive, para descarga de los alumnos	Área Académica de Gastronomía.

Fuente: Dirección de Ediciones y Publicaciones, UAEH.

Presentaciones editoriales

Programa Con Ustedes... los libros y sus autores / videoconferencia y Editorialmente por internet y redes sociales

Título	Fecha	Autor(es)
1. Modelado Arquitectónico Concurrente.	3 de marzo	Continente Elizalde
2. El Pecado de la Nueva España.	3 de marzo	Enrique Nieto Estrada
3. Detonante Gráfico.	10 de marzo	Continente Elizalde
4. De pochtecas y mercaderes.	16 de marzo	Enrique Nieto Estrada.
5. Biodiversidad del Estado de Hidalgo.	24 de marzo	Arturo Sánchez G.
6. Contrataciones y capacitación, factores de permanencia,	30 de marzo	Danae Duana Ávila
7. Catálogo de los encinos Parque Los Mármolos.	6 de abril	Arturo Sánchez G
8. Las Pymes de la industria textil.	13 de abril	Danae Duana Ávila.
9. Moobing un factor silencioso de riesgo laboral en México.	20 de abril	Danae Duana Ávila
10. Lecciones fundamentales de comercio exterior para millennials.	23 de abril,	Mario Cruz
11. Problemas y necesidades sociales. Una mirada desde el trabajo social,	4 de mayo	Raúl García García.
12. Juego y arte contemporáneo. El arte como competencia, azar, simulacro y vértigo.	4 de mayo	Miguel Ángel Ledezma Campos.
13. Cuarteto Virreinal.	18 de mayo,	Mauricio Hernández Monterrubio.

Título	Fecha	Autor(es)
14. Apropiación, expansión y uso de las tecnologías de información y comunicación.	25 de mayo	Rosalía Guerrero.
15. Las lesiones de mano más frecuentes entre los pianistas. Conocimiento y prevención.	1 de junio	Antonio Santillán Varela
16. Cruzando océanos y fronteras. Migración externa e internacional.	8 de junio	Raquel Ofelia Barceló Quintal
17. Preludio a dos.	15 de junio	Mauricio Hernández Monterrubio
18. Estudios de Antropología e Historia.	22 de junio	Francisco Luis Jiménez Abollado
19. Arqueología Contemporánea del Estado de Hidalgo.	29 de junio	Sergio Sánchez Vázquez
20. Las huellas del discurso. Violencia de género y publicidad.	6 de julio	Azul Kikey Castelli Olvera.
21. Visión y sabiduría en el mundo prehispánico.	13 de julio	Manuel Alberto Morales Damián.
22. Tula y su jurisdicción: arqueología e historia.	21 de julio	Francisco Jiménez Abollado.
23. Las informadoras, mujeres periodistas de Guadalajara.	27 de julio	Elvira Hernández Carballido
24. Teoría y cálculo elemental para el licenciado en farmacia.	3 de agosto	Mirandeli Bautista Ávila
25. La gobernanza alimentaria en México.	10 de agosto	Raúl García García
26. La menopausia en la vida de las mujeres.	18 de agosto	Josefina Hernández Téllez
27. Protesta y Resistencia. El Arte Contemporáneo en América Latina.	26 de agosto	Miki Yokoiwagua
28. Turismo cultural en México. Un estudio de los pueblos mágicos hidalguenses.	28 de agosto	Jesús Enciso González
29. El cooperativismo en México: posibilidades e influencia en el desarrollo regional y local.	28 de agosto	Jesús Enciso González
30. Hidalgo: desafíos del desarrollo.	28 de agosto	Elías Gaona Rivera, Angélica María Vázquez Rojas y Eduardo Rodríguez Juárez
31. Visión y sabiduría en el mundo prehispánico, presenta:	29 de agosto	Manuel Alberto Morales Damián.
32. Teatros, cine y espectáculos en Pachuca (1870-1943).	29 de agosto	Carmen Lorenzo Monterrubio
33. Artesanías tradicionales del estado de Hidalgo.	29 de agosto	Arturo Vergara Hernández
34. Comercio, medio ambiente y capital intelectual verde.	31 de agosto	Amada Hidalgo Gallardo, Ruth Leticia Hidalgo Gallardo.
35. La articulación de la nobleza indígena novohispana: el condado de Moctezuma en el siglo XVII. Estudio y fuentes.	1 de septiembre	Francisco Luis Jiménez Abollado
36. Tabla cronológica de la Casa de Moctezuma.	1 de septiembre	Francisco Luis Jiménez Abollado
37. La vida en blog. Entre la ficción y el hipertexto: una aproximación a las narrativas autorreferenciales.	1 de septiembre	Sandra Flores Guevara
38. Arqueología contemporánea del estado de Hidalgo.	1 de septiembre	Sergio Sánchez Vázquez y Alfonso Torres Rodríguez.
39. Cuando el agua era nuestra... Historia de los sistemas de riego derivados del río Tula y afluentes, siglos XVI al XX: fuentes documentales. Volumen I y II.	1 de septiembre	Verenice Cipatli Ramírez Calva
40. Programación Gantt para un curso estratégico de diseño edilicio básico.	3 de septiembre	Continente Elizalde Domínguez,
41. La biodiversidad en un mundo cambiante. Fundamentos teóricos y metodológicos para su estudio.	3 de septiembre	Claudia Elizabeth Moreno Ortega
42. Estudios sobre la diversidad: interculturalidad y multiculturalismo en juego.	5 de septiembre	Sergio Sánchez Vázquez,
43. Reflexiones a partir de Espacios de Cruce.	9 de septiembre	María de Lourdes Pérez Cesari.
44. Programación Gantt.	14 de septiembre	Continente Elizalde Domínguez
45. La Biodiversidad en un mundo cambiante. Fundamentos teóricos y metodológicos para su estudio.	21 de septiembre	Claudia Moreno

Título	Fecha	Autor(es)
46. <i>La articulación de la nobleza indigna novohispana: el Condado de Moctezuma en el siglo XVII. Estudio y fuentes.</i>	28 de septiembre	Francisco Jiménez Abollado
47. <i>Arqueología contemporánea del Estado de Hidalgo, XXXI Feria Internacional del Libro de Antropología e Historia (FILAH) 2020. Edición virtual. Transmisión desde la Sala Tláloc del Museo de Antropología e Historia.</i>	30 de septiembre	Sergio Sánchez Vázquez y Alfonso Torres Rodríguez.
48. <i>Antecedentes para el establecimiento del mercado correspondiente al diseño edilicio básico en la región de Pachuca.</i>	6 de octubre	Continente Elizalde Domínguez
49. <i>Población y vulnerabilidad social.</i>	13 de octubre	Asael Ortiz Lazcano
50. <i>México y Uruguay ante la gran Recesión.</i>	19 de octubre	Zeus Salvador Hernández Veleros
51. <i>Correlatividades para el Establecimiento del Mercado Correspondiente al Diseño Edilicio Básico en la Región de Pachuca.</i>	28 de octubre	Continente Elizalde Domínguez
52. <i>Artesanías tradicionales del estado de Hidalgo.</i>	2 de noviembre	Arturo Vergara Hernández
53. <i>Teatros, cines y espectáculos en Pachuca, (1870-1943)</i>	9 de noviembre	Carmen Lorenzo Monterrubio
54. <i>Pintura mural de Huapalcalco, Tulancingo, Hidalgo, México.</i>	16 de noviembre	Enriqueta Manzo Olguín
55. <i>Burocracia o autogestión Manejo de pequeños sistemas de agua potable en cinco municipios hidalguenses.</i>	23 de noviembre	Emmanuel Galindo Escamilla
56. <i>Zempoala y su acueducto.</i>	30 de noviembre	Carmen Lorenzo Monterrubio
57. <i>Las informadoras, mujeres periodistas de Guadalajara, Feria Internacional del Libro Guadalajara. Edición virtual.</i>	1 de diciembre	Elvira Hernández Carballido
58. <i>La articulación de la nobleza indigna novohispana: el Condado de Moctezuma en el siglo XVII Estudio y fuentes. Feria Internacional del Libro de Guadalajara. Edición virtual.</i>	2 de diciembre	Luis Jiménez Abollado

Fuente: Dirección de Ediciones y Publicaciones, UAEH.

Programa Con Ustedes... los libros y sus autores y Editorialmente / presenciales

Título	Lugar	Autor(es)
<i>Guía de los mamíferos de la Reserva de la Biosfera Barranca de Metztlán, Hidalgo, México.</i>	Auditorio del Instituto de Ciencias Agropecuarias, ICAP., viernes 14 de febrero	Dr. Cristian Cornejo Latorre

Fuente: Dirección de Ediciones y Publicaciones, UAEH.

Orquesta Sinfónica de la UAEH (OSUAEH)

Conciertos presenciales

Nombre del Concierto	No. Asistentes
Celebración 2020, Valses: en el corazón de Viena	581
Avanzada Rusa	450
Claro de Luna	480
Tributo a un Príncipe	1300
Julie Sevilla, Concierto para Chelo	350
Goran Filipec, Magia al Piano	340

Fuente: OSUAEH, UAEH.

Retransmisión de conciertos

Nombre del Concierto	Modalidad	No. Asistentes
Avanzada Rusa	Retransmisión	14,764
Pijamada sinfónica	Retransmisión	9,769
La fuerza del mar	Retransmisión	6,558
Secretos de una flautista	Retransmisión	4,259
Tributo al Sol	Retransmisión	24,651
Carmina Burana, Carl Orff, Compositor	Retransmisión	16,047
Concierto Sinfonías Magistrales	Retransmisión	5,839
Réquiem de Mozart “El espíritu de un ingenio”	Retransmisión	8,796
Perdiendo la cordura	Retransmisión	8,090
Tres años Juntos	Retransmisión	4,772
Simphonic Night Fever	Retransmisión	12,000
El Mundo de John Williams “Luces, Cámara, Orquesta y Acción, Zarpando en el Titanic	Retransmisión	13,370
Noche en Inglaterra	Retransmisión	5,000
Ritmos Latinos	Retransmisión	11,262
Bonjour Anna Gockel	Retransmisión	7,010
Tchaikovsky Forever	Retransmisión	8,300
“Obras rusa”	Retransmisión	12,206
Feria de Libro	Retransmisión	12,224
Jugando a ser niños	Retransmisión	14,000
Marlon Chen	Retransmisión	5,790
Magia en Invierno	Retransmisión	8,793
Memorias del corazón para mamá	Retransmisión	5,480
Cuando la literatura se vuelve música	Retransmisión	6,050
Desde Rusia con Amor	Retransmisión	5,799
Idols British Edition	Retransmisión	12,925
Para el corazón arias de ópera	Retransmisión	6,552
Vive la France	Retransmisión	2,548
20 Aniversario OSUAEH “Concierto de Gala”	Retransmisión	5,713
Mark Kadin	Retransmisión	9,466
La grandiosa Sinfonía No. 9 Beethoven	Retransmisión	6,246
Gigantes y virtuosas	Retransmisión	7,996
La grandiosa quinta de Mahler	Retransmisión	10,079
Internacional México-Colombia	Retransmisión	10,212
El carnaval de los animales	Retransmisión	8,402
Calaverita Sinfónica	Retransmisión	6,700
Sinfonía Fantástica Belioz	Retransmisión	1,980
Tributo a un príncipe	Retransmisión	20,000
En el corazón de Viena	Retransmisión	11,312
Uniendo talentos	Retransmisión	7,300
Symphonic Night Fever	Retransmisión	8,147
Carmina Burana Carl Orff, Compositor	Retransmisión	5,616
Dvorak Donde el nuevo mundo	Retransmisión	9,616
Gala de Ópera	Retransmisión	7,992
Grandes conciertos	Retransmisión	7,041
Dos al Piano	Retransmisión	5,980
Armonía Olimpia	Retransmisión	6,539
West Side Story	Retransmisión	5,834
Una noche en España	Retransmisión	9,600
Viena capital de la música	Retransmisión	6,833
Una noche con Marlon Chen	Retransmisión	4,629

Nombre del Concierto	Modalidad	No. Asistentes
Entre dos continentes de Brahms a revueltas	Retransmisión	4,517
Sinfonías magistrales Shostakóvich	Retransmisión	4,555
Black & White Concierto de Gala	Retransmisión	3,940
Mexicanísimo "Grandes ídolos"	Retransmisión	8,022
De lo clásico a lo contemporáneo	Digital	3,568
Notas de libertad	Digital	3,552
Intensidad sonora	Digital	4,792
Calaverita sinfónica	Streaming	172
Romances, pasión y tango	Digital	3,697
Sonidos de México y el mundo	Digital	3,972
Música de cámara por siempre	Digital	3,105
Música de cámara sensaciones y sentimientos	Digital	2,461
Impulsando Talentos, Jóvenes directores de orquesta	Digital	2,245
Música de Cámara en distintos colores	Digital	2,118
Música de cámara entre amigos	Digital	1,705

Fuente: OSUAEH, UAEH.

Directores y/o artistas invitados participantes

Directores y/o artistas invitados participantes
Ilia Yakushev, Pianista
Manuelo Hung, Vocalista
Julie Sevilla, Intérprete
Goran Filipec, Pianista
Enrique Gutiérrez, Intérprete
José Luis Vargas, Cuenta Cuentos
Sergio Freeman Osuna, Director
Luis Enrique Ramírez Ayala, Director
Jesús Andrés García Santín

Fuente: OSUAEH, UAEH.

Programa Universitario de Exposiciones

Nombre de la Exposición	Autor(es)	Modalidad
"Mexicanidades Descontextualizadas"	Obra pictórica del Mtro. Ricardo Cruz Fuentes	Presencial
"Semillas de Vida"	Obra pictórica de la artista visual Fabiola Sánchez	Presencial
"Lluvia de Estrellas"	Exposición pictórica y de escultura del artista Chiapaneco Víctor Rosas Durán	Presencial
"Nuestra Historia, Nuestra Autonomía"	Exposición fotográfica del Fondo UAEH, Archivo Histórico de la UAEH	Presencial
"Resultados 2019. A la mitad del Camino"	Exposición fotográfica del Fondo UAEH, Archivo Histórico de la UAEH y Dirección General de Comunicación Social	Presencial
"Recinto Homenaje – Autonomía Universitaria"	Exposición fotográfica del Fondo UAEH, Archivo Histórico de la UAEH	Presencial permanente
"Deidades del Maíz"	Instituto Nacional de Antropología e Historia (INAH)	Presencial permanente

Nombre de la Exposición	Autor(es)	Modalidad
"Autonomía, Derecho Irrenunciable"	Exposición fotográfica del Fondo UAEH, Archivo Histórico de la UAEH	Virtual
"El País más Bello"	Ganadores y finalistas del 4to Concurso de fotografía "El País Más Bello", de la Sociedad Geográfica Rusa. Embajada de Rusia en México	Virtual
"Hablo contigo desde Leningrado"	Fotografías del Archivo estatal central de cine y documentos fotográficos de San Petersburgo Embajada de Rusia en México	Virtual
"San Petersburgo Brillante"	Del fotógrafo Ruso Alexander Novikov. Embajada de Rusia en México	Virtual
"La Marcha de los Triunfadores"	Fotografías inéditas otorgadas por la Agencia de Información "Ejército Ruso", así como documentos del fondo del Museo de la Victoria. Embajada de Rusia en México	Virtual
"Carteles de la Gran Guerra Patria 1941-1945"	Exposición de los fondos del Museo Histórico del Estado en Rusia; Carteles creados directamente en los días de la guerra. Embajada de Rusia en México	Virtual
"Utopía Urbana o Realidad?"	Fotógrafo ruso Denis Vinogradov	Virtual
"2049"	Obra digital del fotógrafo hidalguense Serafín Green	Virtual
"Autonomía, Derecho Irrenunciable"	Exposición fotográfica del Fondo UAEH, Archivo Histórico de la UAEH y Dirección General de Comunicación Social	Virtual
Finalistas del Concurso Internacional de la Imagen, Género: Cartel; novena edición del FINI	Obra de los finalistas del género cartel	Virtual
"Mexicanidades Descontextualizadas, virtual"	Ricardo Cruz Fuentes	Virtual

Fuente: Coordinación de Extensión de la Cultura, UAEH.



Gestión

Gestión

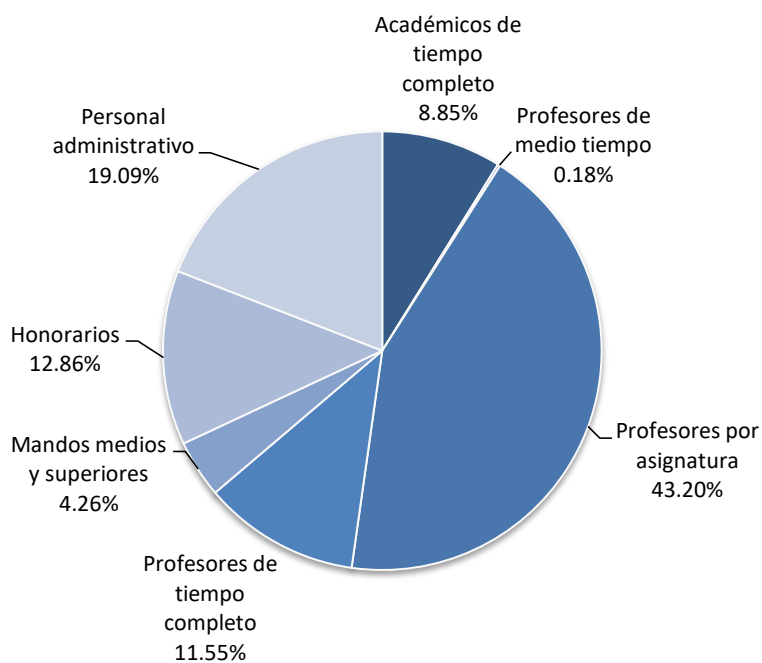
Administración de personal

Personal que labora en la UAEH, por tipo de contrato y género

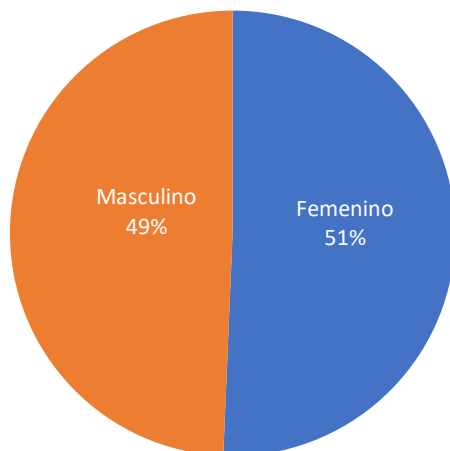
Tipo de contrato	Femenino	Masculino	Total
Académicos de tiempo completo	334	248	582
Profesores de medio tiempo	8	4	12
Profesores por asignatura	1,484	1,358	2,842
Profesores de tiempo completo	329	431	760
Mandos medios y superiores	99	181	280
Honorarios	492	354	846
Personal administrativo	577	679	1,256
Total	3,323	3,255	6,578

Fuente: Dirección de Administración de Personal, UAEH.

Gráfica 39 - Proporción de personal de la UAEH



Gráfica 40 - Proporción de personal de la UAEH por género



Personal que labora en la UAEH, según su adscripción

Adscripción	ATC		AMT		PA		PTC		MMyS		Honorarios		AD		Total
	H	M	H	M	H	M	H	M	H	M	H	M	H	M	
Escuela Preparatoria Número Uno	7	10		1	104	137			4		2		21	27	313
Escuela Preparatoria Número Dos	6	6	2	1	45	77			3	1			14	13	168
Escuela Preparatoria Número Tres	5	9		1	23	49			4				12	7	110
Escuela Preparatoria Número Cuatro	1	6			29	40			2	1	1		9	6	95
Escuela Preparatoria Número Cinco	3				3	5			2				1	1	15
Escuela Preparatoria Número Seis	3				6	12			2	1			1	4	29
Instituto de Artes (IA)	6	3	1		56	51	18	13	5	3	18	17	6	3	200
Instituto de Ciencias Básicas e Ingeniería (ICBI)	24	17			165	126	168	77	2	1	8	6	1	19	614
Instituto de Ciencias Económico Administrativas (ICEA)	8	6		1	131	142	34	28	5	3	24	25	16	16	439
Instituto de Ciencias Sociales y Humanidades (ICSHu)	5	19		1	113	103	45	59	5		13	24	12	30	429
Instituto de Ciencias Agropecuarias (ICAp)	8	3		1	34	41	48	33	3		1		9	11	192
Instituto de Ciencias de la Salud (ICSa)	10	18	1	1	222	251	55	68	4		17	27	31	41	746
Escuela Superior de Tlahuelilpan	3	5			54	65	5	12	2	2			4	6	158
Escuela Superior de Ciudad Sahagún	6	8			43	54	10	7	3				6	4	141
Escuela Superior de Actopan	3	10			57	79	3	7	2	2			12	4	179
Escuela Superior de Tizayuca	2	7			46	51	6	9	2	2		6	7	8	146
Escuela Superior de Huejutla	4	4			42	43	7	3	3		2		5	3	116
Escuela Superior de Tepeji del Río	4	3			43	36	3	4	4	1			1	8	107
Escuela Superior de Zimapán	1	3			20	29	2	1	3		1		1	3	64
Escuela Superior de Apan	3	2			17	16	24	8	2	1			3	4	80
Escuela Superior de Atotonilco de Tula	1	2			18	23	3			4			2	3	56
División Académica	2	1							1		1	2		1	8
Dirección de Educación Media Superior	2	3							1					3	9
Dirección de Educación Superior		3							1		1	6		3	14
Dirección de Servicios Académicos	1								1					1	3
División de Investigación Desarrollo e Innovación		1							1			1		3	6
Dirección de Desarrollo e Innovación									1	1					2
Dirección de Transferencia de Tecnología	1									1	2	1		0	5
Dirección de Desarrollo de Capital Humano para la Investigación	3	4								2	1			1	11
División de Vinculación e Internacionalización	1	2							1	1	2	4		1	12
Dirección de Relaciones Internacionales e Intercambio Académico		1							1	2	3	6		4	17
Dirección de Imagen y Mercadotecnia	3	3									1	6		1	14
Dirección de Servicio Social, Prácticas Profesionales y Vinculación	2	5							1	2	1	5	10	6	32
Dirección General de Comunicación Social	1	1							1		1		1	1	6
Colegio de Posgrado	5	1							4		3	19		2	34
Centro de Lenguas		5							1	2	13	10		3	34

Adscripción	ATC		AMT		PA		PTC		MMyS		Honorarios		AD		Total
	H	M	H	M	H	M	H	M	H	M	H	M	H	M	
Centro de Educación Continua y a Distancia									1	2	142	200	5	3	353
Dirección de Radio Universidad Pachuca	2								1	1		1	4	7	16
Dirección de Superación Académica	4	5								2	7	17		1	36
Dirección de Tutorías	1	6								1				2	10
Dirección de Bibliotecas y Centros de Información	7	16				1			2	2			12	29	69
Dirección de Laboratorios	4	5		1					1		1	2		1	15
Dirección de Autoaprendizaje de Idiomas	3	18				2	1		1	1				2	34
Dirección de Centro de Cómputo Académico	8	8							2					5	29
Dirección de Bioterio	1	2												2	6
Dirección de Investigación											1	1		1	3
Dirección de Relaciones Interinstitucionales	2									1				2	5
Dirección de Relaciones Públicas		2									2			1	8
Dirección de Comunicación Social	2	1							1		3	2	3	2	14
Dirección de Tecnología Web y Webometría	1									1	4	1			7
Dirección de Divulgación de la Ciencia										1					1
Dirección de Radio Universidad	1								2					1	4
Radio Universidad Huejutla									1				6	2	9
Radio Universidad San Bartolo Tutotepec	1									1			6	2	10
Radio Universidad Zimapan	2								1	1			3	3	10
Dirección de Transporte	1								2				55		58
Dirección de Innovación Académica		1										1			2
Área Académica de Medicina Tulancingo		2			29	17				1			1	1	51
Dirección de Educación y Promoción Deportiva	3								2		4	3	2	2	16
Dirección de Promoción Cultural		1			50	20				2	27	14	4	1	119
Dirección de Fomento a la Lectura															
Dirección de Sistema de Universidad Virtual															
División de Extensión de la Cultura	3	2							2	1	2	10	5	5	30
Dirección de Ediciones y Publicaciones	2	5							4	1			7	3	22
Dirección de Identidad y Eventos Especiales		1							3				4	1	9
División de Administración y Finanzas	4	6							2	3				3	18
Dirección de Administración de Personal	6	8							5	8		2	11	19	59
Dirección de Servicios Generales									1	1			48	2	52
Dirección de Recursos Materiales	2	5							2	2			7	9	27
Dirección de Recursos Financieros	1	7							6	3	1		9	23	50
Rectoría	1	1							5	4	2	2	2	3	20
Dirección de Gestión de la Calidad	1	3							1		3	1		1	10
Dirección de Parque Científico y Tecnológico		1									6	4	1	1	13
Secretaría General	2	3							11	3	7	10	147	55	238
Dirección de Administración Escolar	1	7							3	2	5	4	10	21	53
Dirección de Archivo General	4	3							1					2	10
Dirección de Protección Civil Universitaria									1				1	2	4
Dirección de Enlace Institucional		1													1
Contraloría General	2	5							2	3	1	1		4	18
Defensor Universitario	1	3								1				1	6
Dirección General de Planeación	1	3							1	1	2	4		1	13
Dirección de Proyectos y Obras	6	3							1		2	1	2	1	16
Dirección de Becas y Apoyo Académico	1	2							2	1				1	7
Dirección de Estudios Estratégicos y Desarrollo Institucional	1	1								1				1	4
Dirección General Jurídica	6	6							1	1				1	15
Dirección General de Evaluación	1	4							1			12		3	21
Dirección de Información y Sistemas	12	3							4		4	1	1	3	28
Administración de Ciudad del Conocimiento	1								1				38	25	65
Administración de Edificio Central									1				10	5	16
Administración de la Villa Deportiva															
Universitaria Mario Vázquez Raña									1	1			4		6
Club Universitario la Purísima Grande													3	2	5
Administración de Torres de Rectoría									1				6	7	14
Dirección de Desarrollo Empresarial	7	9							13	6	1	1	51	29	117
Administración de la Orquesta Sinfónica		1							2	1			1	2	7
Dirección de Servicio Médico Universitario	2	2							2		10	28		1	45
Desarrollo Social	2								3	2	3	4	2	2	18
Escuela Preparatoria Número Siete					6	15			2				2	1	26
Festival Internacional de la Imagen										1				1	2
Radio Universidad Actopan		1								1			5	3	10

Adscripción	ATC		AMT		PA		PTC		MMyS		Honorarios		AD		Total	
	H	M	H	M	H	M	H	M	H	M	H	M	H	M		
Radio Universidad Tulancingo	1													7	6	14
Total	248	334	4	8	1,358	1,484	431	329	179	100	354	492	680	577	6,578	

Fuente: Dirección de Administración de Personal, UAEH.

ATC: Académicos de tiempo completo
AMT: Académicos de medio tiempo
PA: Profesores por asignatura
PTC: Profesores de tiempo completo
MMyS: Mandos medios y superiores
AD: Administrativos

Secretaría General

Programas educativos aprobados por el Honorable Consejo Universitario

Instituto / Escuela / Programa educativo

Instituto de Ciencias Básicas e Ingeniería

1. Maestría en Gestión Ambiental

Fuente: Comisión de Asuntos Académicos del Honorable Consejo Universitario, Dictamen No. 141/2019 y acta 363 en sesión extraordinaria del Honorable Consejo Universitario del 21 de octubre de 2020.

Programas educativos con actualización curricular aprobados por el Honorable Consejo Universitario

Instituto / Escuela / Programa educativo

Instituto de Ciencias de la Salud

1. Especialidad en Medicina del Enfermo en Estado Crítico

Fuente: Honorable Consejo Universitario, acta número 360 de fecha 29 de junio de 2020.

Programas educativos dictaminados por la Comisión de Asuntos Académicos del Honorable Consejo Universitario

Instituto / Escuela / Programa educativo

Instituto de Ciencias Básicas e Ingeniería

1. Maestría en Gestión Ambiental

Instituto de Ciencias de la Salud

2. Especialidad en Medicina del Enfermo en Estado Crítico

Fuente: Comisión de Asuntos Académicos del Honorable Consejo Universitario, Dictamen No. 141/2019, Dictamen No. 143/2020.

Programas educativos diseñados y aprobados por el Honorable Consejo Universitario

Instituto / Escuela / Programa educativo

Instituto de Ciencias Básicas e Ingeniería

1. Maestría en Gestión Ambiental

Fuente: Honorable Consejo Universitario, acta número 363 de fecha 21 de octubre de 2020.

Sesiones del Honorable Consejo Universitario

Tipo de sesión	2017	2018	2019	2020
Solemnes	3	7	4	3
Ordinarias	2	1	4	5
Extraordinarias	7	3	2	1
Total	12	11	10	9

Fuente: Secretaría General, UAEH.

Presupuesto Anual Universitario, PAU

Presupuesto de ingresos autorizado por el Honorable Consejo Universitario

\$ 2,966'612,109.35

Presupuesto de egresos

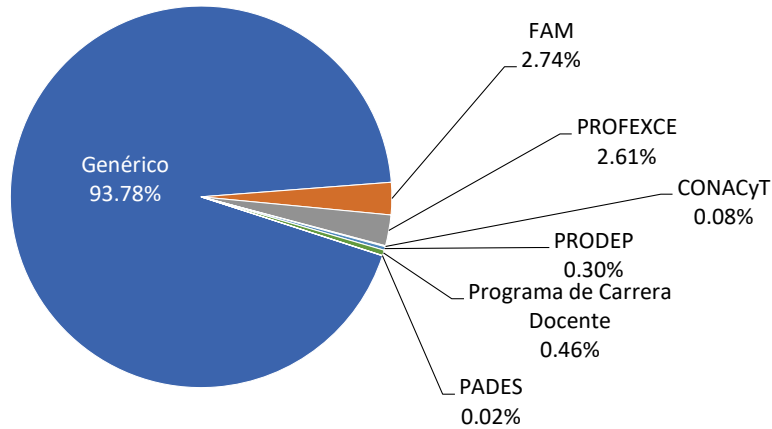
PAU autorizado, por fondo

Fondo	Autorizado
Genérico	2,782'165,423.35
Fondo de Aportaciones Múltiples, FAM	81'230,641.00
Programa de Fortalecimiento a la Excelencia Educativa (PROFEXCE)	77'385,923.00
Consejo Nacional de Ciencia y Tecnología, CONACYT	2'500,000.00
Programa para el Desarrollo Profesional Docente para el tipo Superior, PRODEP	9'000,000.00
Programa de Carrera Docente	13'730,122.00
Programa de Apoyo al Desarrollo de la Educación Superior, PADES	600,000.00
Total	2,966'612,109.35

Fuente: Aprobado por el Honorable Consejo Universitario, en sesión ordinaria el día 11 de diciembre de 2019. Acta 357.

Nota: En el caso de los subsidios extraordinarios procedentes de programas federales, el monto aprobado por el Honorable Consejo Universitario es estimado, ya que al momento de la publicación del Presupuesto de Egresos de la Federación, aún no se determina el recurso que se le asignará a las Universidades Públicas.

Gráfica 41 - Proporción del PAU autorizado por fondo

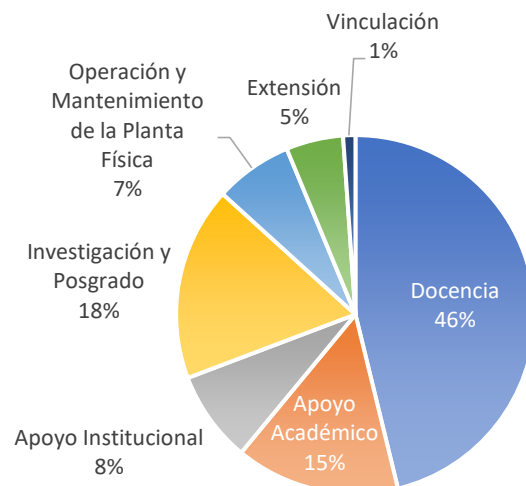


PAU autorizado, por función

Función	Monto
Docencia	1,370'237,543.97
Apoyo Académico	439'251,517.91
Apoyo Institucional	244'532,374.90
Investigación y Posgrado	518'854,634.35
Operación y Mantenimiento de la Planta Física	207'982,729.38
Extensión	152'927,706.65
Vinculación	32'825,602.19
Total	2,966'612,109.35

Fuente: Aprobado por el Honorable Consejo Universitario, en sesión ordinaria el día 11 de diciembre de 2019. Acta 357.

Gráfica 42 - Proporción del PAU autorizado por función



PAU autorizado, por programa

Programa	Autorizado
Programa Rector de División Académica	1,561'707,818.09
Programa Rector de Desarrollo e Innovación en la Investigación	14'380,970.51
Programa Rector de Extensión de la Cultura y el Deporte con Impacto Social	65'137,416.33
Programa Rector de Vinculación e Internacionalización	83'490,401.90
Programa Institucional de Legalidad	11'749,893.52
Programa Institucional de Posgrado	138'876,650.58
Programa Institucional del Centro de Lenguas	8'630,072.68
Programa Institucional de Educación Continua y a Distancia	32'574,492.92
Programa Institucional de Derechos Fundamentales e Integridad Académica	3'020,648.67
Programa Institucional de Comunicación	44'759,070.24
Programa Institucional de Evaluación para la mejora organizacional y de las personas (PIE)	11'869,028.16
Programa Institucional de Planeación, Administración del Patrimonio Universitario y Fiscalización	990'415,645.77
Total	2,966'612,109.35

Fuente: Aprobado por el Honorable Consejo Universitario, en sesión ordinaria el día 11 de diciembre de 2019. Acta 357.

Resumen de fondos extraordinarios

Fondo	Autorizado
Fondo de Aportaciones Múltiples, FAM	81'230,641.00
Programa de Fortalecimiento a la Excelencia Educativa (PROFEXCE)	77'385,923.00
Consejo Nacional de Ciencia y Tecnología, CONACYT	2'500,000.00
Programa para el Desarrollo Profesional Docente para el tipo Superior, PRODEP	9'000,000.00
Programa de Carrera Docente	13'730,122.00
Programa de Apoyo al Desarrollo de la Educación Superior, PADES	600,000.00
Total	184'446,686.00

Fuente: Coordinación de Administración y Finanzas, UAEH

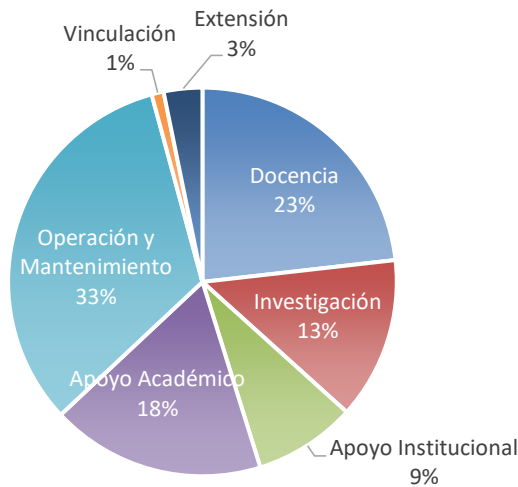
Nota: En el caso de los subsidios extraordinarios procedentes de programas federales, el monto aprobado por el Honorable Consejo Universitario es estimado, ya que al momento de la publicación del Presupuesto de Egresos de la Federación, aún no se determina el recurso que se le asignará a las Universidades Públicas.

Presupuesto ejercido, por función 2020

Función	Monto
Docencia	675'888,444.55
Investigación	392'734,810.39
Apoyo Institucional	247'741,872.58
Apoyo Académico	519'479,093.71
Operación y Mantenimiento	954'741,562.72
Vinculación	29'133,068.90
Extensión	93'588,037.07
Total	2,913'306,889.92

Fuente: Coordinación de Administración y Finanzas, UAEH.

Gráfica 43 - Proporción del presupuesto ejercido por función



Infraestructura 2020

Superficie total de terreno de la UAEH

Dependencia	Metros (m ²)	Hectáreas	% del total
Ciudad Universitaria Tulancingo	732,000.00	73.20	18.62
Viñedo en Baja California	500,000.00	50.00	12.72
ICAP (Predio de la Peña 2)	350,000.00	35.00	8.90
Ciudad del Conocimiento	304,434.00	30.44	7.74
ICAP (Rancho Alborada)	219,700.00	21.97	5.59
Parque Científico y Tecnológico en Ciudad de Conocimiento y la Cultura del estado de Hidalgo (Santiago Tlapacoya)	182,968.77	18.30	4.65
Instituto de Ciencias Sociales y Humanidades (ICSHu)	159,644.60	15.96	4.06
Instituto de Ciencias Económico Administrativas (ICEA)	143,351.50	14.34	3.65
Instituto de Ciencias de la Salud (ICSa)	128,729.30	12.87	3.27
ICAP (Predio de la Peña 1)	100,000.00	10.00	2.54
Escuela Superior de Zimapán	81,672.00	8.17	2.08
Escuela Superior de Apan	72,217.94	7.22	1.84
El Espíritu, Ixmiquilpan	70,000.00	7.00	1.78
Escuela Preparatoria Número Dos	62,449.50	6.24	1.59
Ex panteón de Actopan (El Efe)	59,836.00	5.98	1.52
Escuela Superior de Tizayuca	58,059.81	5.81	1.48
Escuela Preparatoria Número Tres	56,634.43	5.66	1.44
Centro de Extensión Universitaria	52,458.00	5.25	1.33
Escuela Superior de Huejutla	49,782.50	4.98	1.27
Escuela Superior de Actopan	49,364.94	4.94	1.26
Escuela Superior de Tepeji del Río	40,362.67	4.04	1.03
Terreno anexo de Torres de Rectoría	40,001.81	4.00	1.02

Dependencia	Metros (m ²)	Hectáreas	% del total
Escuela Preparatoria Número Cuatro	39,460.47	3.95	1.00
Escuela Superior de Tlahuelilpan	34,527.50	3.45	0.88
Torres de Rectoría	34,000.00	3.40	0.86
Escuela Preparatoria Número Seis	30,001.30	3.00	0.76
San Nicolás, Ixmiquilpan	30,000.00	3.00	0.76
ICAP (Predio de Uribe)	26,900.00	2.69	0.68
Escuela Preparatoria Número Cinco	25,000.00	2.50	0.64
Escuela Superior de Ciudad Sahagún	24,892.00	2.49	0.63
Terreno el Amaque	24,282.86	2.43	0.62
Rancho San Francisco Huatenco	23,900.00	2.39	0.61
Escuela Preparatoria Número Uno	16,614.50	1.66	0.42
Ex Hospital Civil	16,235.00	1.62	0.41
CEUEH-Fundación-Radio Universidad-Editorial Universitaria	12,928.28	1.29	0.33
Educación continua y a distancia	12,000.00	1.20	0.31
Archivo y Biblioteca Memorial	11,631.19	1.16	0.30
Tlahuelilpan	9,871.69	0.99	0.25
Centro Cultural y Deportivo de la UAEH	9,148.41	0.91	0.23
Centro Cultural Universitario La Garza	9,054.88	0.90	0.23
Escuela Superior de Atotonilco de Tula	8,568.80	0.86	0.22
Instituto de Artes (IA)	6,492.00	0.65	0.17
Anexo en Escuela Superior de Atotonilco de Tula	5,445.74	0.54	0.14
SPAUAEH - Guardería	3,050.16	0.31	0.08
Casa en Mineral del Chico	1,620.00	0.16	0.04
Museo Casa Grande Real del Monte	1,027.88	0.10	0.03
Anexo Instituto de Artes (IA)	689.81	0.07	0.02
Centro de Autoaprendizaje Tulancingo	600.00	0.06	0.02
Centro Cultural Pachuca	437.06	0.04	0.01
Dirección de Servicio Social	198.97	0.02	0.01
Total	3'932,246.27	393.21	100

Fuente: Dirección de Proyectos y Obras, UAEH.

Superficie y construcción de escuelas preparatorias

Escuela preparatoria	Superficie del terreno (m ²)	Construcción (m ²)
Escuela Preparatoria Número Uno	6,372.26	15,095.08
Módulo A (Administración y biblioteca)	457.58	906.38
Módulos B, C, D, E (Aulas)	1,132.96	1,172.12
Módulo F (Aulas)	147.62	147.62
Módulo G (Laboratorios)	296.84	296.84
Módulo H (Laboratorios)	296.84	296.84
Módulo I (Laboratorios)	204.21	204.21
Módulo J (Laboratorio de idiomas)	108.15	243.24
Módulo K (Audiovisual)	196.32	209.17
Módulo L (Aulas de cómputo)	196.78	410.00
Módulo de cafetería	129.36	129.36
Módulo M (Gimnasio-cancha)	1,230.43	1,394.13
Módulo de sanitarios	220.11	220.11
Bodega	43.56	43.56
Torre de aulas	714.50	6,430.50
Laboratorios	997.00	2,991.00

Escuela preparatoria	Superficie del terreno (m ²)	Construcción (m ²)
Escuela Preparatoria Número Dos	7,513.31	9,657.64
Módulo A (Administración)	501.15	603.90
Módulo B (Aulas)	461.34	461.34
Módulo C (Centro de autoaprendizaje)	278.55	603.60
Módulo D (Centro de cómputo)	223.66	280.83
Módulo E (Laboratorios de química)	389.35	413.82
Módulo F (Audiovisual)	439.16	483.99
Módulo G (Aulas)	413.70	922.56
Módulo H (Laboratorios de física)	427.05	444.18
Módulo I (Aulas)	413.70	922.56
Módulo J (Laboratorios de biología)	338.43	413.82
Módulo K (Cafetería)	354.80	354.80
Módulo L (Biblioteca)	985.70	985.70
Módulo M (Gimnasio)	1,602.60	1,602.60
Bodega y mantenimiento	144.90	144.90
Módulo N (Aulas nuevas)	539.22	1,019.04
Escuela Preparatoria Número Tres	3,069.62	5,515.56
Módulo A (Aulas de cómputo y laboratorio de idiomas)	368.29	815.79
Módulo B (Aulas y laboratorio de física)	368.29	815.79
Módulo C (Aulas y laboratorio de química)	368.29	815.79
Módulo D (Aulas y laboratorio de física)	368.29	815.79
Módulo E (Biblioteca y audiovisual)	327.08	397.50
Módulo F (Administración)	487.51	573.35
Módulo G (Cafetería)	107.70	113.38
Módulo H (Aulas)	294.62	698.62
Viveros	153.55	153.55
Módulo K (Sanitarios ecológicos)	150.00	150.00
Escalera y módulo de sanitarios	76.00	76.00
Marco de acceso	90.00	90.00
Escuela Preparatoria Número Cuatro	3,833.97	5,226.73
Módulo L (Laboratorios)	530.40	530.40
Módulo M (Aulas y aula de cómputo)	294.62	294.62
Módulo O (Cafetería)	127.67	127.67
Módulo P (Administración)	251.82	288.89
Módulo Q (Biblioteca y audiovisual)	441.88	510.28
Módulo R (Aulas de cómputo)	483.60	483.60
Módulo S (Aulas)	440.27	977.11
Módulo T (Aulas)	362.17	428.28
Módulo U (Laboratorio de idiomas)	259.34	298.68
Módulo N (Aulas y sala de cómputo)	642.20	1,287.20
Escuela Preparatoria Número Cinco	807.32	1,282.00
Módulo A (Aulas)	166.32	166.32
Módulo B (Aulas)	166.32	166.32
Módulo C (Laboratorio y biblioteca)	474.68	949.36
Escuela Preparatoria Número Seis	760.06	1,394.18
Módulo de aulas y laboratorio	760.06	1,394.18
Escuela Preparatoria Número Siete	1,127.18	2,159.56
Módulo de aulas	1,032.38	2,064.76
Subestación	56.40	56.40
Cisterna y cuarto de máquinas	38.40	38.40
Total	23,483.72	40,330.75

Fuente: Dirección de Proyectos y Obras, UAEH.

Superficie y construcción, por unidad académica

Dependencia	Superficie del terreno (m ²)	Metros construidos (m ²)
Ciudad del Conocimiento	30,900.50	42,128.31
Centro de Vinculación Internacional y Desarrollo Educativo (CEVIDE)	2,800.00	7,617.73
Módulo de odontología y administración	2,680.00	2,680.00
Biblioteca central	4,691.00	4,691.00
Centro de autoaprendizaje	703.00	1,406.00
Polifórum Carlos Martínez Balmori	9,300.00	13,300.00
Auditorio Josefina García Quintanar (Anexo)	917.50	917.50
Centro de copiado	99.40	99.40
Servicios (bombas y subestaciones)	1,424.61	1,424.61
Servicios (planta de tratamiento y de emergencia)	1,609.21	1,609.21
Centro de Lenguas	553.1	1,106.20
Módulo I (Escuela Preparatoria Número Uno)	1,757.37	2,911.35
Acceso principal	76.68	76.68
Pabellón universitario	4,288.63	4,288.63
Instituto de Ciencias Básicas e Ingeniería (ICBI)	28,752.44	41,746.90
Módulo A (Ingeniería Industrial)	1,757.37	2,911.35
Módulo B (Computación y Electrónica)	1,757.37	2,911.35
Módulo C (Materiales / Biología)	818.40	818.40
Módulo D (Sistemas)	947.13	1,771.66
Módulo F (Ingeniería Civil)	947.15	1,561.50
Módulo G (Química)	790.00	1,338.90
Módulo H (Arquitectura /Preparatoria Número Uno)	1,757.37	2,911.35
Módulo I (Varios)	857.77	1,577.29
Área Académica de Matemáticas y Física II (MF II)	897.60	897.60
Área Académica de Matemáticas y Física III (MF III)	818.40	818.40
Área Académica de Química (AAQ)	3,028.50	2,778.50
Química en Alimentos	863.61	1,727.22
Área académica de Biología (AAB)	1,943.87	2,721.55
Almacén de reactivos y sustancias inflamables del AAB	50.00	50.00
Área Académica de Computación y Electrónica (AACyE)	1,128.00	2,256.00
Anexo Área Académica de Computación y Electrónica (AACyE)	123.22	246.44
Área Académica de Ciencias de la Tierra y Materiales (AACTyM)	3,230.00	3,260.00
Unidad Central de Laboratorios y Talleres (UCLyT)	2,726.00	5,640.00
Área Académica de Ingeniería y Arquitectura (AAIyA)	3,492.28	4,730.99
Centro de Electrónica y Desarrollo de Aplicaciones Inteligentes (CEDAI)	818.40	818.40
Instituto de Ciencias Económico Administrativas (ICEA)	10,772.42	30,595.56
Módulo A (Economía y Turismo)	1,040.58	4,162.32
Módulo B (Contabilidad)	1,040.58	4,162.32
Módulo C (Administración)	1,040.58	4,162.32
Módulo (Audiovisual I)	523.00	523.00
Módulo (Audiovisual II)	517.46	517.46
Módulo (Servicios estudiantiles)	787.78	787.78
Módulo (Servicios académicos)	492.70	985.40
Módulo (Servicios administrativos)	473.00	473.00
Módulo D (Comercio)	1,040.58	4,162.32
Módulo E (Mercadotecnia)	1,040.58	4,162.32
Marco de acceso	1,135.00	1,135.00
Módulo F (Gastronomía)	1,040.58	4,162.32
Módulo (Talleres de Gastronomía)	600.00	1,200.00
Instituto de Ciencias de la Salud (ICSa)	28,695.51	41,882.47
Ex Hospital Civil	6,272.24	6,867.24

Dependencia	Superficie del terreno (m ²)	Metros construidos (m ²)
ICSa 1ª etapa (Aulas y laboratorios)	2,615.00	4,713.00
ICSa 2ª etapa (Aulas y clínicas)	3,673.50	7,234.00
ICSa 3ª etapa (1ª parte) (Aulas)	2,132.72	4,265.44
ICSa 3ª etapa (2ª parte) (Cafetería, aulas y bioterio)	3,074.25	4,098.08
ICSa 4ª etapa (Laboratorios)	2,216.75	4,433.50
ICSa 5ª etapa (1ª parte) (Quirófanos)	5,288.76	5,288.76
ICSa 5ª etapa (2ª parte) (Aulas)	903.45	903.45
Cuarto de máquinas	40.00	40.00
Hidroneumático	182.00	182.00
Edificio de aulas de usos múltiples	777.00	777.00
Centro Integral de Servicios Académicos (CISA)	1,519.84	3,080.00
Instituto de Ciencias Sociales y Humanidades (ICSHu)	9,034.92	17,933.37
ICSHu 1ª etapa	2,089.82	4,581.00
ICSHu 2ª etapa	2,913.72	5,827.44
ICSHu 3ª etapa	2,406.38	4,728.52
ICSHu 4ª etapa	1,100.00	2,271.41
Ampliación de Biblioteca	260.60	260.60
Marco de acceso peatonal y vehicular	264.40	264.40
Ciudad Universitaria de Tulancingo	23,962.64	36,421.67
Módulo A (Administración, aulas y cafetería)	535.80	610.76
Módulo B (Laboratorios y aulas)	749.59	818.40
Módulo C (Laboratorios de cómputo y curtido)	276.15	356.12
Módulo D (Talleres de cárnicos y frutas)	221.57	259.61
Módulo E (Taller de lácteos)	115.12	130.61
Módulo F (Taller de fermentación)	104.43	104.43
Módulo G (Taller de granos y semillas)	119.39	119.39
Módulo H (Biblioteca)	208.50	417.00
Módulo I (Audiovisual, laboratorios y sanitarios)	399.73	470.53
Planta de emergencia e hidroneumático	86.06	102.34
Rancho Universitario	4,471.31	4,471.31
Establos	5,977.32	5,977.32
Centro de Investigación en Alimentos y Forestales (CIAF)	2,400.00	2,400.00
Veterinaria 1	736.74	1,266.78
Veterinaria 2	795.05	2,480.39
Hospital Veterinario (Policlínica)	1,277.25	1,277.25
Aulas multidisciplinarias	2,033.94	5,827.23
Laboratorios	1,458.23	4,268.27
Residencias universitarias I	420.34	1,767.65
Residencias universitarias II	433.66	2,153.82
Radiodifusora universitaria	512.46	512.46
Sala de ordeña	630.00	630.00
Instituto de Artes (IA)	3,922.00	6,349.92
Módulo A (Aulas)	250.00	630.31
Módulo B (Aulas)	392.26	665.97
Módulo C (Auditorio y aulas)	414.57	829.14
Módulo D (Danza)	347.45	347.45
Módulo E	401.78	401.78
Módulo F (Oficinas)	313.81	313.81
Módulo G (Aulas)	217.17	217.17
Módulo H (Biblioteca)	177.77	582.93
Módulo I (Talleres con caseta y cuarto de máquinas)	732.62	1,012.22
Módulo J (Talleres y foro libre)	674.57	1,349.14
Total	136,040.43	217,058.20

Fuente: Dirección de Proyectos y Obras, UAESH.

Superficie y construcción de escuelas superiores

Escuela Superior	Superficie del terreno (m ²)	Construcción (m ²)
Escuela Superior de Actopan	4,436.64	7,171.84
Módulo A (Biblioteca, autoaprendizaje y cómputo)	730.74	1,461.48
Módulo B (Aulas)	730.74	1,461.48
Módulo C (Aulas y auditorio)	937.02	1,599.00
Cafetería	249.49	249.49
Cámara de Gesell	105.64	152.79
Cuarto de máquinas	20.83	20.83
Módulo D (Aulas de bachillerato)	564.59	1,129.18
Módulo E (Aulas de bachillerato)	564.59	564.59
Sala de juicios orales	311.00	311.00
Radiodifusora universitaria	222.00	222.00
Escuela Superior de Huejutla	3,808.64	4,633.64
Módulo A (Auditorio, biblioteca, cafetería y administración)	1,676.59	1,676.59
Módulo B (Aulas)	905.65	1,730.65
Módulo C (Aulas)	905.65	905.65
Cuarto de máquinas y subestación	72.00	72.00
Radiodifusora universitaria	248.75	248.75
Escuela Superior de Ciudad Sahagún	4,275.62	7,676.57
Módulo A (Aulas)	397.54	1,192.62
Módulo B (Aulas y cafetería)	309.72	929.16
Módulo C (Laboratorios)	465.49	465.49
Módulo D (Aulas de cómputo)	280.27	312.31
Módulo E (Oficinas y laboratorio)	176.78	176.78
Módulo F (Biblioteca y auditorio)	659.78	1,296.73
Módulo G (Aulas)	309.72	929.16
Módulo H (Área administrativa)	119.07	119.07
Módulo I (Laboratorio y aulas)	426.84	426.84
Módulo de talleres	432.41	432.41
Módulo J (Aulas y laboratorio)	698.00	1,396.00
Escuela Superior de Tepeji del Río	4,264.15	4,918.24
Módulo A (Administración y laboratorios)	412.55	412.55
Módulo B (Biblioteca)	923.02	923.02
Módulo C (Auditorio)	341.03	341.03
Módulo D (Aulas)	905.65	905.65
Módulo E (Aulas de bachillerato)	905.65	905.65
Cisterna y cuarto de máquinas	50.00	50.00
Módulo I (Aulas, taller y laboratorio)	726.25	1,380.34
Escuela Superior de Tizayuca	3,679.13	6,227.89
Módulo A (1ª etapa)	1,741.37	2,772.40
Módulo B (2ª etapa)	811.66	1,474.04
Módulo B (Ampliación de talleres de Turismo)	217.85	382.00
Módulo C (3ª etapa)	457.20	914.40
Módulo D (Aulas)	451.05	685.05
Escuela Superior de Tlahuelilpan	5,617.01	7,427.09
Tlahuelilpan (Hacienda)	3,663.70	4,551.83
Módulo (8 Aulas)	631.41	631.41
Módulo (4 Aulas)	287.82	287.82
Módulo (6 Aulas y laboratorio)	441.41	906.99
Módulo (7 Aulas y oficina)	456.37	912.74
Cisterna, cuarto de máquinas y sala de maestros	115.90	115.90
Subestación	20.40	20.40

Escuela Superior	Superficie del terreno (m ²)	Construcción (m ²)
Escuela Superior de Zimapán	2,155.29	2,685.33
Módulo A (1ª etapa)	736.74	1,266.78
Módulo B (Taller y biblioteca)	312.00	312.00
Radiodifusora universitaria	495.38	495.38
Módulo C (Aula, laboratorio de cómputo y multidisciplinario)	611.17	611.17
Escuela Superior de Atotonilco de Tula	2,472.91	4,284.81
Módulo A (Administración y biblioteca)	523.67	702.00
Módulo B y C (Aulas)	656.22	1,377.98
Módulo D y E	705.84	757.65
Teatro al aire libre	157.18	157.18
Módulo F	430.00	1,290.00
Escuela Superior de Apan	2,238.60	4,242.00
Módulo A	1,892.60	3,896.00
Almacén para equipo de gases especiales	96.00	96.00
Marco de acceso	250.00	250.00
Total	32,947.99	49,267.41

Fuente: Dirección de Proyectos y Obras, UAEH.

Aulas, laboratorios y bibliotecas de escuelas preparatorias

Escuela preparatoria	Aulas	Laboratorios	Bibliotecas
Escuela Preparatoria Número Uno	62	16	1
Módulo A (Administración y biblioteca)	1		1
Módulos B, C, D, E (Aulas)	16		
Módulo F (Aulas)	2		
Módulo G (Laboratorios)	2	1	
Módulo H (Laboratorios)		2	
Módulo I (Laboratorios)		1	
Torre de aulas	41		
Laboratorios		12	
Escuela Preparatoria Número Dos	36	3	1
Módulo A (Administración)	2		
Módulo B (Aulas)	4		
Módulo E (Laboratorios de química)		1	
Módulo F (Audiovisual)	1		
Módulo G (Aulas)	8		
Módulo H (Laboratorios de física)	3	1	
Módulo I (Aulas)	8		
Módulo J (Laboratorios de biología)	2	1	
Módulo L (Biblioteca)			1
Módulo N (Aulas nuevas)	8		
Escuela Preparatoria Número Tres	22	4	1
Módulo B (Aulas y laboratorio de Física)	4	2	
Módulo C (Aulas y laboratorio de Química)	6	1	
Módulo D (Aulas y laboratorio de Física)	5	1	
Módulo E (Biblioteca y audiovisual)			1
Módulo H (Aulas)	7		
Escuela Preparatoria Número Cuatro	23	2	1
Módulo L (Laboratorios)		2	
Módulo M (Aulas y aula de cómputo)	3		
Módulo Q (Biblioteca y audiovisual)			1
Módulo S (Aulas)	10		

Escuela preparatoria	Aulas	Laboratorios	Bibliotecas
Módulo T (Aulas)	4		
Módulo N (Aulas, sala de cómputo)	6		
Escuela Preparatoria Número Cinco	4	2	1
Módulo A (Aulas)	2		
Módulo B (Aulas)	2		
Módulo C (Laboratorio y biblioteca)		2	1
Escuela Preparatoria Número Seis	6	1	1
Módulo de aulas y laboratorio	6	1	1
Escuela Preparatoria Número Siete	6	1	1
Módulo de Aulas	6	1	1
Total	159	29	7

Fuente: Dirección de Proyectos y Obras, UAEH.

Aulas, talleres, laboratorios, cubículos y bibliotecas, por unidad académica

Dependencia	Aulas	Talleres	Laboratorios	Cubículos	Bibliotecas
Ciudad del Conocimiento	61		2	112	1
Centro de Vinculación Internacional y Desarrollo Educativo (CEVIDE)	21			58	
Módulo de Odontología y Administración	11		1		
Biblioteca central				23	1
Centro de Autoaprendizaje	6			15	
Centro de Lenguas	11				
Módulo I (Escuela Preparatoria Número Uno)	12		1	16	
Instituto de Ciencias Básicas e Ingeniería (ICBI)	147	9	74	192	5
Módulo A (Ingeniería Industrial)	14			8	
Módulo B (Computación y Electrónica)	16			12	
Módulo C (Materiales / Biología)	8		3	3	
Módulo D (Sistemas)	20			4	
Módulo F (Ingeniería Civil)	20			4	
Módulo G (Química)	11				
Módulo H (Arquitectura /Preparatoria 1)	17				
Área Académica de Matemáticas y Física II (MF II)	2		1	14	1
Área Académica de Matemáticas y Física III (MF III)	7			5	
Área Académica de Química (AAQ)	2		10	11	1
Química en Alimentos			11	22	
Área Académica de Biología (AAB)	2		15	4	
Área Académica de Computación y Electrónica (AACyE)	4		6	56	1
Anexo Área Académica de Computación y Electrónica (AACyE)	4			1	
Área Académica de Ciencias de la Tierra y Materiales (AACTyM)	4	3	11		1
Unidad Central de Laboratorios y Talleres (UCLyT)		5	11	12	
Área Académica de Ingeniería y Arquitectura (AAIyA)	11	1	6	32	1
Edificio del Centro de Electrónica y Desarrollo de Aplicaciones Inteligentes (CEDAI)	5			4	
Instituto de Ciencias Económico Administrativas (ICEA)	111	13	7	119	1
Módulo A (Economía)	18			20	
Módulo B (Contabilidad)	19			20	

Dependencia	Aulas	Talleres	Laboratorios	Cubículos	Bibliotecas
Módulo C (Administración)	19			20	
Módulo (Servicios académicos)					1
Módulo (Servicios administrativos)	1				
Módulo D (Comercio Exterior)	19			21	
Módulo E (Mercadotecnia)	17		4	21	
Módulo F (Gastronomía)	18		3	15	
Módulo (Talleres de Gastronomía)		13		2	
Instituto de Ciencias de la Salud (ICSa)	96	3	56	105	3
Ex Hospital Civil	26		6		1
ICSa 1ª etapa (Aulas y laboratorios)	9		17	17	
ICSa 2ª etapa (Aulas y clínicas)	16	3		23	1
ICSa 3ª etapa (1ª parte) (Aulas)	28				
ICSa 3ª etapa (2ª parte) (Cafetería, aulas y bioterio)				24	
ICSa 4ª etapa (Laboratorios)			19	20	
ICSa 5ª etapa (1ª parte) (Quirófanos)	6		7	12	
ICSa 5ª etapa (2ª parte) (Aulas)	5		7	9	
Edificio de usos múltiples	6				
Centro Integral de Servicios Académicos (CISA)					1
Instituto de Ciencias Sociales y Humanidades (ICSHu)	70	6		77	2
ICSHu 1ª etapa	7			18	1
ICSHu 2ª etapa	18			10	1
ICSHu 3ª etapa	34	6		29	
ICSHu 4ª etapa	11			7	
Ampliación de Biblioteca				13	
Ciudad Universitaria de Tulancingo	61	8	51	41	2
Módulo A (Administración, aulas y cafetería)	6				
Módulo B (Laboratorios y aulas)	6		2	5	
Módulo C (Laboratorios de cómputo y curtido)		1			
Módulo D (Talleres de cárnicos y frutas)		2			
Módulo E (Taller de lácteos)		1			
Módulo F (Taller de fermentación)		1		2	
Módulo G (Taller de granos y semillas)		1			
Módulo H (Biblioteca)					1
Módulo I (Audiovisual, laboratorios y sanitarios)		1	1		
Centro de Investigación en Alimentos y Forestales (CIAF)	3		12	14	1
Módulo de Veterinaria 1	2		9	2	
Módulo de Veterinaria 2	5		9	9	
Hospital Veterinario (Policlínica)			8		
Aulas multidisciplinarias	33			5	
Laboratorios	6	1	10	9	
Instituto de Artes (IA)	43	16		11	1
Módulo A (Aulas)	3	1			
Módulo B (Aulas)	6				
Módulo C (Auditorio y aulas)	13	2			
Módulo D (Danza)	3	1		3	
Módulo E	5				
Módulo F (Oficinas)	6				
Módulo G (Aulas)	6				
Módulo H (Biblioteca)					1

Dependencia	Aulas	Talleres	Laboratorios	Cubículos	Bibliotecas
Módulo I (Talleres con caseta y cuarto de máquinas)	1	6		2	
Módulo J (Talleres y foro libre)		6		6	
Total	589	55	190	657	15

Fuente: Dirección de Proyectos y Obras, UAEH.

Aulas, talleres, laboratorios, cubículos y bibliotecas, por escuela superior

Escuela Superior	Aulas	Talleres	Laboratorios	Cubículos	Bibliotecas
Escuela Superior de Actopan	50		1	17	1
Módulo A (Biblioteca, autoaprendizaje y cómputo)	4				1
Módulo B (Aulas)	16			7	
Módulo C (Aulas y auditorio)	20			4	
Módulo D (Aulas de bachillerato)	6		1	3	
Módulo E (Aulas de bachillerato)	4			3	
Escuela Superior de Huejutla	32		2	18	1
Módulo A (Auditorio, bibliotecas, cafetería, administración)				18	1
Módulo B (Aulas)	20		2		
Módulo C (Aulas)	12				
Escuela Superior de Ciudad Sahagún	48	1	6	18	1
Módulo A (Aulas)	20			6	
Módulo B (Aulas y cafetería)	4			5	
Módulo C (Laboratorios)			3		
Módulo D (Aulas de cómputo)				4	
Módulo E (Oficinas y laboratorio)			1		
Módulo F (Biblioteca y auditorio)					1
Módulo G (Aulas)	15			1	
Módulo I (Laboratorio y aulas)			1	1	
Módulo de talleres		1		1	
Módulo J (Aulas y laboratorios)	9		1		
Escuela Superior de Tepeji del Río	33	1	4	11	1
Módulo A (Administración y laboratorios)			2		
Módulo B (Biblioteca)			1	6	1
Módulo D (Aulas)	12				
Módulo E (Aulas bachillerato)	12				
Módulo I (Aulas)	9	1	1	5	
Escuela Superior de Tizayuca	39	4	5	16	1
Módulo A (1ª etapa)	12		1	6	1
Módulo B (2ª etapa)	10		4		
Módulo C (3ª etapa)	9			10	
Módulo B (Ampliación de talleres de turismo)		4			
Módulo D (Aulas)	8				
Escuela Superior de Tlahuelilpan	40		7	8	1
Tlahuelilpan	15		6	7	1
Módulo (8 Aulas)	8				
Módulo (4 Aulas)	4				
Módulo (6 Aulas y laboratorio)	6		1	1	
Módulo (7 Aulas y oficina)	7				
Escuela Superior de Zimapán	11	1	1		2
Módulo A (1ª etapa)	10				1
Módulo B (Taller y biblioteca)		1			1

Escuela Superior	Aulas	Talleres	Laboratorios	Cubículos	Bibliotecas
Módulo C (Aula, laboratorios de cómputo y multidisciplinario)	1		1		
Escuela Superior de Atotonilco de Tula	22		1	6	1
Módulo A (Administración y biblioteca)					1
Módulo B y C (Aulas)	12				
Módulo D y E			1	3	
Módulo F	10			3	
Escuela Superior de Apan	16		3	11	1
Módulo A	16		3	11	1
Total	291	7	30	105	10

Fuente: Dirección de Proyectos y Obras, UAEH.

Áreas de cómputo, centros de autoaprendizaje y deportivas, por escuelas preparatorias

Escuela	Áreas de cómputo	Centros de autoaprendizaje	Áreas deportivas
Escuela Preparatoria Número Uno	8	2	6
Escuela Preparatoria Número Dos	5	1	3
Escuela Preparatoria Número Tres	3	1	
Escuela Preparatoria Número Cuatro	6	1	2
Escuela Preparatoria Número Cinco	2		
Escuela Preparatoria Número Seis	1	1	
Escuela Preparatoria Número Siete	2	1	
Total	27	7	11

Fuente: Dirección de Proyectos y Obras, UAEH.

Áreas de cómputo, centros de autoaprendizaje y deportivas de escuelas superiores

Escuela Superior	Áreas de cómputo	Centros de autoaprendizaje	Áreas deportivas
Escuela Superior de Actopan	3	1	3
Escuela Superior de Huejutla	2	1	1
Escuela Superior de Ciudad Sahagún	6	1	2
Escuela Superior de Tepeji del Río	2	1	1
Escuela Superior de Tizayuca	2	1	1
Escuela Superior de Tlahuelilpan	2	1	1
Escuela Superior de Zimapán	2	1	1
Escuela Superior de Atotonilco de Tula	1	1	1
Escuela Superior de Apan		1	
Total	20	9	11

Fuente: Dirección de Proyectos y Obras, UAEH.

Servicios académicos

Espacios destinados por alumno a los servicios académicos, por dependencia académica

Dependencia académica	Cómputo	Biblioteca	Autoaprendizaje	Laboratorios	Talleres	Clínicas
Instituto de Ciencias de la Salud (ICSa)	134	388	163	1,280	120	800
Escuela de Medicina		180		27		
Instituto de Ciencias Sociales y Humanidades (ICSHu)	78	472	37	240	120	
Instituto de Ciencias Económico Administrativas (ICEA)	100	204	137	600		
Instituto de Ciencias Agropecuarias (ICAp)	55	60	55	1,131	329	147
Instituto de Artes (IA)	48	138	17		480	
Instituto de Ciencias Básicas e Ingeniería (ICBI)	383			3,320	40	
Escuela Superior de Tizayuca	142	132	75	319		
Escuela Superior de Ciudad Sahagún	139	60	69	132	40	
Escuela Superior de Tlahuelilpan	77	60	64	166		45
Escuela Superior de Huejutla	81	81	115	120		
Escuela Superior de Actopan	103	92	122	76	80	
Escuela Superior de Atotonilco de Tula	72	67	44	40		
Escuela Superior de Zimapán	96	57	30	40		
Escuela Superior de Apan	35	14	32	150		
Escuela Superior de Tepeji del Río	66	61	74	120	40	
Escuela Preparatoria Número Uno	289	96	39	480		
Escuela Preparatoria Número Dos	160	231	142	126		
Escuela Preparatoria Número Tres	123	59	35	144		
Escuela Preparatoria Número Cuatro	114	84	60	96		
Escuela Preparatoria Número Cinco	41	45	40	40		
Escuela Preparatoria Número Seis	41	51	30	40		
Escuela Preparatoria Número Siete	41	51		40		
Dirección de Autoaprendizaje de Idiomas	222		308			
Centro de Cómputo Pachuca	371					
Biblioteca Central	148	966				
Bioterio				100		
Total	3,159	3,649	1,688	8,827	1,249	992

Fuente: Dirección de Servicios Académicos, UAEH.

Laboratorios, talleres y herbarios por instituto y escuela

Instituto / Área académica	Nombre	Tipo
Instituto de Ciencias de la Salud (ICSa)		
Farmacia	Inmunología	L
	Farmacognosia	L
	Fisicoquímica Fisiológica	L
	Biofarmacia	L
	Investigación	L
Psicología	Psicodiagnóstico	C
	Cámara de Gesell	L
	Evaluación Psicofisiológica	L
	Evaluación e Intervención Organizacional	T
	Intervención Psicosocial	T
	Intervención Psicoeducativa	T
	Intervención Psicoterapéutica	C
Nutrición	Desarrollo de Nuevos Productos	L
	Bioquímica y Bromatología	L
	Fisiología	L
	Evaluación del Estado Nutricional	L
	Dietética y Arte Culinario	L
	Tecnofuncionalidad de Alimentos	L
	Alimentos Funcionales y Nutraceuticos	L
	Nutrición Molecular	L
	Nutrigenómica	L
	Microbiología y Parasitología	L
Medicina	Bioquímica	L
	Fisiología	L
	Farmacología	L
	Inmunología	L
	Patología	L
	Genética-Embriología	L
	Anatomía Macroscópica	L
	Anexo de Histología	L
	Microscopía Electrónica	L
	Toxicología	L
	Histología	L
	Quirófano 1	C
	Quirófano 2	C
	Terapia intensiva	C
	Quirófano	C
	Unidad de Laparoscopia	C
	Consulta Externa	C
	Urgencias	C
	Área Clínica 1	C
	Área Clínica 2	C
	Área Clínica 3	C
	Unidad pediátrica	C
	Clínica de Neumocardiología	C
	Sala de Ginecoobstetricia	C
	Sala de labor	C
	Unidad Odontológica	C

Instituto / Área académica	Nombre	Tipo
Odontología	Clínica 1	C
	Clínica 2	C
	Clínica 3	C
	Laboratorio 1	L
	Laboratorio 2	L
	Laboratorio 3	L
	Imagenología	L
Instituto de Ciencias Sociales y Humanidades (ICSHu)		
Ciencias de la Comunicación	Radio (cabina 1)	T
	Fotografía	T
	Televisión (foro)	T
	Edición y Video	T
	Radio (cabina 2)	T
	Edición de Video 2	T
	Fotografía Digital	L
	Cómputo	L
	Medios Impresos	T
Derecho y Jurisprudencia	Sala de Juicios Orales 1	T
	Sala de Juicios Orales 2	T
Instituto de Ciencias Económico Administrativas (ICEA)		
Gastronomía y Turismo	Cocina 1, 2, 3, 4, 5, 6	L
	Tecnoemocional	L
	Cocina Show	L
	Escultura en Hielo	L
	Enología	L
	Fotografía	L
	Aplicación	L
	Coctelera	L
	Tipo Levita	L
	Banquetera	L
Instituto de Ciencias Agropecuarias (ICAp)		
Ingeniería Agroindustrial e Ingeniería en Alimentos	Multidisciplinario de Tecnología de Alimentos	L
	Aprovechamiento Agroalimentario Industrial	L
	Fisicoquímica	L
	Biotecnología	L
	Poscosecha	L
	Microbiología	L
	Análisis Especiales	L
	Análisis Sensorial	L
	Invernadero de Cactáceas	I
	Lombricultura	L
	Taller de Cárnicos	T
	Taller de Frutas y Hortalizas	T
	Taller de Tecnología del Cuero	T
	Taller de Lácteos	T
	Taller de Fermentaciones	T
Taller de Granos y Semillas	T	
Ciencias Agrícolas y Forestales	Biología Molecular	L
	Semillas y Germoplasma	L
	Sistemas de Información Geográfica	L
	Botánica	L

Instituto / Área académica	Nombre	Tipo
	Fitopatología y Plagas	L
	Química Ambiental	L
	Invernadero 1 IF Producción	I
	Invernadero 2 IF Investigación	I
	Invernadero 3 IF Investigación	I
	Parcela Demostrativa	P
	Arboretum	A
	Semillero	S
	Vivero	V
	Invernadero 4 IAPS	I
Medicina Veterinaria y Zootecnia. Hospital Veterinario	Histología e histopatología	L
	Bioquímica y Biología Celular	L
	Fisiología y Patología Clínica	L
	Nutrición y Reproducción Animal	L
	Nutrición Animal	L
	Reproducción Animal	L
	Parasitología y Bacteriología 1	L
	Parasitología	L
	Bacteriología	L
	Genética y Genómica	L
	Virología e Inmunología	L
	Taller de Anatomía y Necropsias	T
	Hospital Veterinario	H
	Genética y Genómica, Virología e Inmunología (Investigación)	L
	Invernadero	I
Instituto de Artes (IA)		
Artes Visuales	Taller de Escultura	T
	Taller de Grabado	T
	Taller de Pintura	T
	Taller de Fotografía	T
Instituto de Ciencias Básicas e Ingeniería (ICBI)		
Computación	Electrónica Básica 1	L
	Electrónica Básica 2	L
	Electrónica Avanzada	L
	Electrónica CNC	L
	Laboratorio de Control	L
	Electrónica Digital	L
	Electrónica Usos Múltiples	L
	Laboratorio de Telecomunicaciones	L
	Espaie 7	L
	Espaie 8	L
	Espaie 9	L
	Espaie 10	L
	Siglo XXI	L
Matemáticas y Física	Física	L
Ingeniería	Manufactura	T
	Automatización	T
	Termofluidos	L
	Prototipos	L
	Metrología	L
	Física	L

Instituto / Área académica	Nombre	Tipo
	Ingeniería de Métodos	L
	Hidráulica	L
	Mecánica de Suelos	L
	Resistencia de Materiales	L
Química	Q1. Físicoquímica	L
	Q2. Química Analítica	L
	Q3. Físicoquímica 2 Inorgánica 1	L
	Q4. Inorgánica 2	L
	Q5. Orgánica 1	L
	Q6. Orgánica 2	L
	Q7. Orgánica 3	L
	Q8. Inorgánica 3	L
	Q9. Ciencias Ambientales 1	L
	Q10. Ciencias Ambientales 2	L
	Q11. Espectroscopia	L
	Q12. Análisis Elemental	L
	Q13. Hornos de Microondas	L
	Q14. Resonancia Magnética Nuclear	L
	Q15. Gases Acoplados a Masas	L
	Q16. Cromatografía	L
	Q17. Espectroscopia de Absorción Atómica	L
	Q18. Rayos X	L
	Q19. Química Computacional	L
	Q20. Electroforesis Capilar	L
Dirección de Laboratorios	Usos Múltiples	L
Química en Alimentos	QA1. Físicoquímica de Alimentos 1	L
	QA2. Físicoquímica de Alimentos 2	L
	QA3. Planta Piloto	L
	QA4. Instrumentación en General	L
	QA5. Tecnología de Alimentos 1	L
	QA6. Tecnología de Alimentos 2	L
	QA7. Microbiología	L
	QA8. Uso común 1	L
	QA9. Uso común 2	L
	QA10. Análisis Sensorial	L
	QA11. Biotecnología 1	L
	QA12. Biotecnología 2	L
Ciencias de la Tierra	Metalurgia Extractiva	L
	Absorción Atómica	L
	Materiales Particulados	L
	Geoquímica	L
	Polímeros	L
	Tamaño de Partícula. Potencial z	L
	DSC / TGA	L
	Difracción de rayos X	L
	Microscopía Electrónica de Barrido	L
	Mineralogía y Petrología	L
	Geología Ambiental	L
	Pirometalurgia	L
	Ciencia de los Materiales	L
	Análisis de los Materiales	L

Instituto / Área académica	Nombre	Tipo
	Recubrimientos	L
	Ensayos Mecánicos	L
	Microscopio Electrónico de Transmisión	L
	Topografía	L
Biología	Laboratorio 1	L
	Laboratorio 2	L
	Laboratorio 3	L
	Conservación Biológica	L
	Ecología de Poblaciones	L
	Etnobiología	L
	Etnobotánica	L
	Interacciones	L
	Paleontología	L
	Ecología de Comunidades	L
	Morfofisiología Vegetal	L
	Sistemática	L
	Herbario	H
	Herpetología y Gestión Ambiental	L
	Genética	L
	Morfofisiología Animal	L
	Sistemática Animal	L
Escuela Superior de Tizayuca		
Ingeniería	Electrónica	L
	Fisicoquímica (Bachillerato)	L
	Simulación	L
	Control	L
Turismo	Cocina	L
	Hospedaje	L
	Agencia de Viajes	L
	Restaurante	L
Escuela Superior de Ciudad Sahagún		
Ingeniería	Usos Múltiples	L
	Eléctrica y Electrónica	L
	Biología	L
	Laboratorio de Investigación	L
	Laboratorio de Investigación Metalográfico	L
	Manufactura	T
Escuela Superior de Tlahuelilpan		
Sistemas Computacionales	Redes y Telecomunicaciones	L
	Sistemas de Información	L
	Computación Educativa	L
Enfermería	Laboratorio de Química-Física	L
	Biología	L
	Práctica Clínica	C
	Quirófano	C
	Pediatría	L
Escuela Superior de Huejutla		
Sistemas Computacionales	Multidisciplinario	L
	Simulación	L
	Informática	L
	Cómputo Especializado	L

Instituto / Área académica	Nombre	Tipo
	Simulación Empresarial	L
Escuela Superior de Actopan		
Diseño Gráfico	Serigrafía y Aerografía	T
Psicología	Cámara de Gesell	T
Derecho	Procesal	L
Bachillerato	Multidisciplinario	L
Escuela Superior de Atotonilco de Tula		
	Ciencias	L
Escuela Superior de Apan		
Ingeniería en Tecnología del Frío y Biotecnología	Microbiología	L
	Física	L
	Química	L
Nanotecnología	Microscopía Electrónica de Barrido (Investigación)	L
Escuela Superior de Tepeji del Río		
Ingeniería	Multidisciplinario 1 (químico biológico)	L
	Multidisciplinario 2	L
	Multidisciplinario 3	L
	Multidisciplinario 4	L
	Centro de Manufactura y Tecnología (CEMATEC)	T
Escuela Preparatoria Número Uno		
	Laboratorio 1 de Física	L
	Laboratorio 2 de Física	L
	Laboratorio 3 de Física	L
	Laboratorio 4 de Física	L
	Laboratorio 1 de Química	L
	Laboratorio 2 de Química	L
	Laboratorio 3 de Química	L
	Laboratorio 4 de Química	L
	Laboratorio 1 de Biología	L
	Laboratorio 2 de Biología	L
	Laboratorio 3 de Biología	L
	Laboratorio 4 de Biología	L
Escuela Preparatoria Número Dos		
	Química	L
	Física	L
	Biología	L
Escuela Preparatoria Número Tres		
	Química	L
	Física	L
	Biología	L
Escuela Preparatoria Número Cuatro		
	Física/ Biología	L
	Química	L
Escuela Preparatoria Número Cinco		
	Laboratorio de Usos Múltiples	L
Escuela Preparatoria Número Seis		
	Laboratorio de Ciencias	L
Escuela Preparatoria Número Siete		
	Laboratorio para Bachillerato	L

Fuente: Dirección de Servicios Académicos, UAEH.

L) Laboratorio, T) Taller, H) Herbario, C) Clínica, I) Invernadero

Acervo clasificado, por biblioteca

Biblioteca	2017		2018		2019		2020	
	T	V	T	V	T	V	T	V
Biblioteca Central	84,415	137,836	108,452	175,405	113,721	190,475	113,831	195,036
Centro de Autoaprendizaje de Idiomas			828	1,298	875	1,559	875	1,559
Escuela Preparatoria Número Uno	4,237	10,696	4,449	11,315	4,838	11,982	4,859	12,121
Escuela Preparatoria Número Dos	3,538	9,484	3,576	10,029	3,924	11,180	3,965	11,357
Escuela Preparatoria Número Tres	4,400	11,611	4,445	11,948	4,630	12,389	4,667	12,577
Escuela Preparatoria Número Cuatro	4,298	11,900	4,300	12,024	4,494	12,380	4,499	12,152
Escuela Preparatoria Número Cinco	200	673	309	1,195	670	1,825	405	972
Escuela Preparatoria Número Seis			290	564	360	799	710	1,993
Escuela Preparatoria Número Siete							70	261
Instituto de Ciencias Agropecuarias (ICAp)	3,838	8,967	4,269	10,560	4,549	11,587	4,585	11,753
Instituto de Artes (IA)	4,615	9,753	5,283	10,691	5,999	11,808	6,046	11,911
Instituto de Ciencias Sociales y Humanidades (ICSHu)	27,463	58,985	28,228	61,504	29,023	58,253	28,519	57,541
Instituto de Ciencias de la Salud (ICSa)	6,123	17,859	13,228	27,451	13,574	28,561	13,645	28,829
Instituto de Ciencias Económico Administrativas (ICEA)	5,024	17,915	5,312	18,960	5,866	20,594	5,994	21,028
Escuela Superior de Actopan	3,857	1,293	4,629	16,393	4,907	17,272	4,997	17,567
Escuela Superior de Apan	615	1,299	729	1,566	875	1,914	909	1,968
Escuela Superior de Atotonilco de Tula	1,928	5,831	2,125	6,472	2,299	6,937	2,364	7,172
Escuela Superior de Ciudad Sahagún	3,407	10,772	3,036	9,871	3,348	10,471	3,381	10,537
Escuela Superior de Huejutla	2,444	8,760	2,739	9,620	3,224	10,952	3,279	11,073
Escuela Superior de Tepeji del Río	3,480	8,874	3,829	11,006	4,035	11,516	3,545	9,681
Escuela Superior de Tlahuelilpan	2,439	7,444	2,765	8,609	3,015	9,437	3,080	9,737
Escuela de Medicina	4,240	8,700	4,243	8,921	4,290	9,018	4,307	9,061
Escuela Superior de Tizayuca	2,264	7,587	2,441	7,465	2,744	8,113	2,780	8,220
Escuela Superior de Zimapan	1,636	4,627	2,089	6,602	2,300	7,132	2,375	7,357
Total	174,461	360,866	211,594	439,469	223,560	466,154	223,687	471,463

Fuente: Dirección de Bibliotecas y Centros de Información, UAEH.
T: Título, V: Volumen

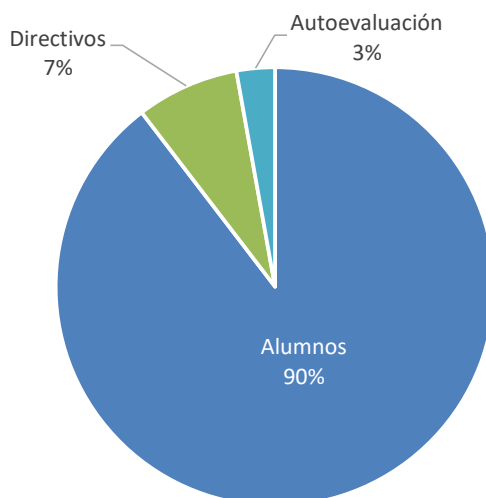
Evaluación

Número de evaluaciones, por audiencia

Concepto	2017	2018	2019	2020
Alumnos	572,716	603,949	632,199	666,783
Directivos	37,007	49,579	54,802	56,333
Autoevaluación	71,251	19,234	20,165	21,070
Total	680,974	672,762	707,166	744,186

Fuente: Dirección General de Evaluación, UAEH.

Gráfica 44 - Proporción de evaluaciones por audiencia



Resultados de la evaluación docente, por dimensión

Evaluación	2017	2018	2019	2020
Ámbito de la formación	8.080	8.315	8.421	8.69
Características personales para la docencia	8.541	7.975	8.013	8.35
Competencias docentes	8.533	8.256	8.296	8.65
Ámbito de la investigación	8.349	7.189	7.145	7.23
Desempeño institucional	8.082	7.963	8.067	8.26
Promedio	8.314	7.945	7.989	8.23

Fuente: Dirección General de Evaluación, UAEH.

Nota: Los datos del 2020 corresponden al primer semestre del año.

Gráfica 45 - Proporción de resultados de la evaluación docente



Competencias promovidas en los estudiantes

Evaluación	2017	2018	2019	2020
Formación	99	99	99	98
Liderazgo colaborativo	99	99	99	97
Comunicación	99	99	99	97
Creatividad	98	99	99	96
Pensamiento crítico	99	99	99	96
Uso de la tecnología	99	98	99	97
Ciudadanía	98	99	99	96
Promedio	99	99	99	97

Fuente: Dirección General de Evaluación, UAEH.

Nota: Los datos del 2020 corresponden al primer semestre del año.

Número de programas de licenciatura de alto rendimiento académico-EGEL por instituto y escuela superior

Instituto / Escuela Superior	2016-2017	2017-2019	2019 - 2021	2020 - 2021
Instituto de Ciencias Agropecuarias (ICAp)	4	4	4	4
Instituto de Ciencias Básicas e Ingeniería (ICBI)	5	5	5	5
Instituto de Ciencias de la Salud (ICSa)	5	5	5	6
Instituto de Ciencias Económico Administrativas (ICEA)	4	4	8	7
Instituto de Ciencias Sociales y Humanidades (ICSHu)	5	5	7	7
Escuela Superior de Actopan	1	1	2	2
Escuela Superior de Ciudad Sahagún	1	1	1	1
Escuela Superior de Tepeji del Río			1	1
Escuela Superior de Tizayuca			1	1
Escuela Superior de Tlahuelilpan	1	1	1	1
Escuela Superior de Zimapán			1	1
Total	26	26	36	36

Fuente: Dirección General de Evaluación, UAEH.

Nota: La convocatoria abarca de julio a junio; los resultados tendrán vigencia de 2020 a 2021 de acuerdo a la octava convocatoria emitida por el CENEVAL.

Padrón • EGEL CENEVAL, Programas de alto rendimiento académico

Programa Educativo	Instituto / Escuela Superior	Nivel
1. Ingeniería en Alimentos	Instituto de Ciencias Agropecuarias (ICAp)	1
2. Licenciatura en Administración	Instituto de Ciencias Económico Administrativas (ICEA)	PLUS
3. Ingeniería en Agronomía para la Producción Sustentable	Instituto de Ciencias Agropecuarias (ICAp)	1
4. Ingeniería Agroindustrial		
5. Licenciatura en Medicina Veterinaria y Zootecnia		
6. Licenciatura en Biología	Instituto de Ciencias Básicas e Ingeniería (ICBI)	1
7. Ingeniería Civil		
8. Ingeniería Industrial		
9. Licenciatura en Química		
10. Licenciatura en Comercio Exterior	Instituto de Ciencias Económico Administrativas (ICEA)	1
11. Licenciatura en Contaduría		
12. Licenciatura en Gastronomía		
13. Licenciatura en Cirujano Dentista	Instituto de Ciencias de la Salud (ICSa)	1
14. Licenciatura en Enfermería		
15. Licenciatura en Médico Cirujano		
16. Licenciatura en Nutrición		
17. Licenciatura en Psicología		
18. Nivelación Académica de la Licenciatura en Enfermería		
19. Licenciatura en Ciencias de la Comunicación		
20. Licenciatura en Ciencias de la Educación (Plan 2000)	Instituto de Ciencias Sociales y Humanidades (ICSHu)	1
21. Licenciatura en Ciencias de la Educación (Plan 2014)		
22. 1Licenciatura en Ciencias Políticas y Administración Pública (Plan 2005)		
23. Licenciatura en Ciencia Política y Administración Pública (Plan 2013)		
24. Licenciatura en Derecho		
25. Licenciatura en Trabajo Social		
26. Licenciatura en Enfermería	Escuela Superior de Tlahuelilpan	2
27. Licenciatura en Química en Alimentos	Instituto de Ciencias Básicas e Ingeniería (ICBI)	
28. Licenciatura en Economía	Instituto de Ciencias Económico Administrativas (ICEA)	
29. Licenciatura en Mercadotecnia		
30. Licenciatura en Turismo	Escuela Superior de Actopan	
31. Licenciatura en Derecho		
32. Licenciatura en Diseño Gráfico	Escuela Superior de Ciudad Sahagún	
33. Licenciatura en Contaduría	Escuela Superior de Tepeji del Río	
34. Licenciatura en Administración	Escuela Superior de Tizayuca	
35. Licenciatura en Turismo	Escuela Superior de Zimapán	
36. Licenciatura en Derecho		

Fuente: Dirección General de Evaluación, UAEH.

Padrón • EGEL Institucional, Programas de alto rendimiento académico

Programa Educativo	Instituto / Escuela Superior	Nivel
1. Ingeniería Mecánica	Escuela Superior de Ciudad Sahagún	Sobresaliente
2. Licenciatura en Música	Instituto de Artes (IA)	
3. Ingeniería en Agronegocios	Instituto de Ciencias Agropecuarias (ICAp)	
4. Licenciatura en Física y Tecnología Avanzada	Instituto de Ciencias Básicas e Ingeniería (ICBI)	
5. Licenciatura en Matemáticas Aplicadas	Instituto de Ciencias Sociales y Humanidades (ICSHu)	
6. Licenciatura en Antropología Social	Instituto de Ciencias Sociales y Humanidades (ICSHu)	Satisfactorio
7. Ingeniería en Tecnología del Frío	Escuela Superior de Apan	
8. Licenciatura en Inteligencia de Mercados	Escuela Superior de Atotonilco de Tula	
9. Ingeniería en Manejo de Recursos Forestales	Instituto de Ciencias Agropecuarias (ICAp)	
10. Ingeniería en Geología Ambiental	Instituto de Ciencias Básicas e Ingeniería (ICBI)	
11. Ingeniería Minero Metalúrgica	Instituto de Ciencias Básicas e Ingeniería (ICBI)	
12. Licenciatura en Farmacia	Instituto de Ciencias de la Salud (ICSa)	
13. Licenciatura en Historia de México	Instituto de Ciencias Sociales y Humanidades (ICSHu)	

Fuente: Dirección General de Evaluación, UAEH.

Resultados del EGEL

Tipo de EGEL	2017 I y C	2018 I y C	2019 I y C	2020 I y C
Resultado sobresaliente	668	701	886	790
Resultado satisfactorio	2,684	2,972	3,580	3,188
Sin testimonio	1,664	1,421	1,826	1,959
Total sustentantes	5,016	5,094	6,292	5,937

Fuente: Dirección General de Evaluación, UAEH.

Nota: Tipo de EGEL, I) Institucional, C) CENEVAL.

Resultados del EGEL por escuela e instituto

Instituto/Escuela	Tipo de EGEL	Sustentantes	Resultado sobresaliente	Resultado satisfactorio	Sin testimonio
Instituto de Artes (IA)	I	130	55	62	13
Instituto de Ciencias Agropecuarias (ICAp)	C	158	43	90	25
	I	24	1	18	5
Instituto de Ciencias Básicas e Ingeniería (ICBI)	C	679	83	349	247
	I	245	24	145	76
Instituto de Ciencias de la Salud (ICSa)	C	1,088	142	696	250
	I	148		56	92
Instituto de Ciencias Económico Administrativas (ICEA)	C	1,220	174	657	389
	I	78	21	46	11
Instituto de Ciencias Sociales y Humanidades (ICSHu)	C	599	129	365	105
	I	79	10	53	16
Escuela Superior de Actopan	C	379	31	190	158
	I	28		19	9

Instituto/Escuela	Tipo de EGEL	Sustentantes	Resultado sobresaliente	Resultado satisfactorio	Sin testimonio
Escuela Superior de Atotonilco de Tula	C	61		25	36
	I	22		13	9
Escuela Superior de Apan	I	50	1	18	31
Escuela Superior de Ciudad Sahagún	C	97	9	50	38
	I	33	7	19	7
Escuela Superior de Huejutla	C	309	20	104	185
Escuela Superior de Tepeji del Río	C	56	8	27	21
Escuela Superior de Tizayuca	C	69		35	34
	I	70		27	43
Escuela Superior de Tlahuelilpan	C	233	32	84	117
Escuela Superior de Zimapán	C	70		31	39
	I	12		9	3
Total		5,937	790	3,188	1,959

Fuente: Dirección General de Evaluación, UAEH.

Nota 1: Tipo de EGEL, I) Institucional, C) CENEVAL.

Resultados del EGEL, por programa educativo

Instituto / Escuela	Programa Educativo	Tipo de EGEL	Sustentantes	Resultado sobresaliente	Resultado satisfactorio	Sin testimonio
Instituto de Artes (IA)	Licenciatura en Arte Dramático	I	9		6	3
	Licenciatura en Artes Visuales	I	46		37	9
	Licenciatura en Danza	I	6		6	
	Licenciatura en Música	I	29	15	13	1
	Programa de Nivelación de la Licenciatura en Danza	I	16	16		
	Programa de Nivelación de la Licenciatura en Música	I	24	24		
Instituto de Ciencias Agropecuarias (ICAp)	Ingeniería Agroindustrial	C	34	6	15	13
	Ingeniería en Agronomía para la Producción Sustentable	C	41	8	28	5
	Ingeniería en Alimentos	C	15	5	9	1
	Ingeniería Forestal	I	24	1	18	5
	Licenciatura en Medicina Veterinaria y Zootecnia	C	68	24	38	6
Instituto de Ciencias Básicas e Ingeniería (ICBI)	Licenciatura en Arquitectura	C	59	39	19	1
	Licenciatura en Biología	C	75	4	55	16
	Licenciatura en Ciencias Computacionales	C	137	3	54	80
	Licenciatura en Física y Tecnología Avanzada	I	20	5	14	1
	Licenciatura en Matemáticas Aplicadas	I	3	1	2	
	Licenciatura en Química	C	29	7	20	2
	Licenciatura en Química en Alimentos	C	42		15	27
	Ingeniería Civil	C	119	13	71	35
	Ingeniería de Materiales	I	33	3	8	22
	Ingeniería en Ciencias de los Materiales	I	2			2
	Ingeniería en Electrónica	C	62	3	15	44
	Ingeniería en Geología Ambiental	I	54		34	20
	Ingeniería en Minero Metalúrgica	I	65		47	18

Instituto / Escuela	Programa Educativo	Tipo de EGEL	Sustentantes	Resultado sobresaliente	Resultado satisfactorio	Sin testimonio
	Ingeniería en Telecomunicaciones	I	68	15	40	13
	Ingeniería Industrial	C	156	14	100	42
Instituto de Ciencias de la Salud (ICSa)	Licenciatura en Cirujano Dentista	C	169	91	71	7
	Licenciatura en Enfermería	C	135	23	82	30
	Licenciatura en Farmacia	I	42		21	21
	Licenciatura en Gerontología	I	106		35	71
	Licenciatura en Médico Cirujano	C	402	5	254	143
	Licenciatura en Nutrición	C	130	7	108	15
	Licenciatura en Psicología	C	252	16	181	55
Instituto de Ciencias Económico Administrativas (ICEA)	Licenciatura en Administración	C	204	53	88	63
	Licenciatura en Comercio Exterior	C	177	44	86	47
	Licenciatura en Contaduría	C	190	49	107	34
	Licenciatura en Economía	C	51	2	17	32
	Licenciatura en Gastronomía	C	191	6	149	36
	Licenciatura en Mercadotecnia	C	218	15	98	105
	Licenciatura en Mercadotecnia (modalidad virtual)	0	78	21	46	11
Instituto de Ciencias Sociales y Humanidades (ICSHu)	Licenciatura en Turismo	C	189	5	112	72
	Licenciatura en Antropología Social	I	4	2	2	0
	Licenciatura en Ciencias de la Educación	C	103	29	64	10
	Licenciatura en Ciencia Política y Administración Pública	C	90	12	57	21
	Licenciatura en Ciencias de la Comunicación	C	122	16	75	31
	Licenciatura en Derecho	C	149	43	95	11
	Licenciatura en Enseñanza de la Lengua Inglesa	C	44		23	21
	Licenciatura en Historia de México	I	22		16	6
	Licenciatura en Innovación y Tecnología Educativa	I	19		11	8
	Licenciatura en Planeación y Desarrollo Regional	I	12		11	1
Escuela Superior de Actopan	Licenciatura en Sociología	I	22	8	13	1
	Licenciatura en Trabajo Social	C	91	29	51	11
	Licenciatura en Creación y Desarrollo de Empresas	I	28		19	9
	Licenciatura en Derecho	C	172	21	92	59
Escuela Superior de Apan	Licenciatura en Diseño Gráfico	C	112	7	67	38
	Licenciatura en Psicología	C	95	3	31	61
	Ingeniería Económica y Financiera	I	24		7	17
	Ingeniería en Biociencias	0	5		4	1
Escuela Superior de Atotonilco de Tula	Ingeniería en Nanotecnología	0	4		3	1
	Ingeniería en Tecnología del Frío	I	17	1	4	12
	Inteligencia de Mercados	I	22		13	9
Escuela Superior de Ciudad Sahagún	Licenciatura en Psicología	C	61		25	36
	Licenciatura en Contaduría	C	29	3	19	7
	Ingeniería Industrial	C	68	6	31	31
Escuela Superior de Huejutla	Ingeniería Mecánica	I	33	7	19	7
	Licenciatura en Administración	C	68	2	14	52
	Licenciatura en Ciencias Computacionales	C	19		8	11
	Licenciatura en Derecho	C	103	8	31	64
	Licenciatura en Enfermería	C	119	10	51	58

Instituto / Escuela	Programa Educativo	Tipo de EGEL	Sustentantes	Resultado sobresaliente	Resultado satisfactorio	Sin testimonio
Escuela Superior de Tepeji del Río	Ingeniería Industrial	C	27	1	14	12
	Licenciatura en Administración	C	29	7	13	9
Escuela Superior de Tizayuca	Ingeniería en Computación	I	44		12	32
	Licenciatura en Gestión Tecnológica	I	16		11	5
	Ingeniería en Tecnologías de Automatización	I	10		4	6
	Licenciatura en Turismo	C	69		35	34
Escuela Superior de Tlahuelilpan	Licenciatura en Administración	C	94	7	20	67
	Licenciatura en Enfermería	C	100	25	56	19
	Ingeniería de Software	C	37		8	29
	Profesional Asociado en Enfermería	C	2			2
Escuela Superior de Zimapán	Licenciatura en Contaduría	C	37		12	25
	Licenciatura en Derecho	C	33		19	14
	Ingeniería en Procesamiento de Recursos Minerales	I	12		9	3
Total			5,937	790	3,188	1,959

Fuente: Dirección General de Evaluación, UAEH.

Nota 1: Tipo de EGEL, I) Institucional, C) CENEVAL.

Premio CENEVAL al desempeño de excelencia EGEL, por unidad académica

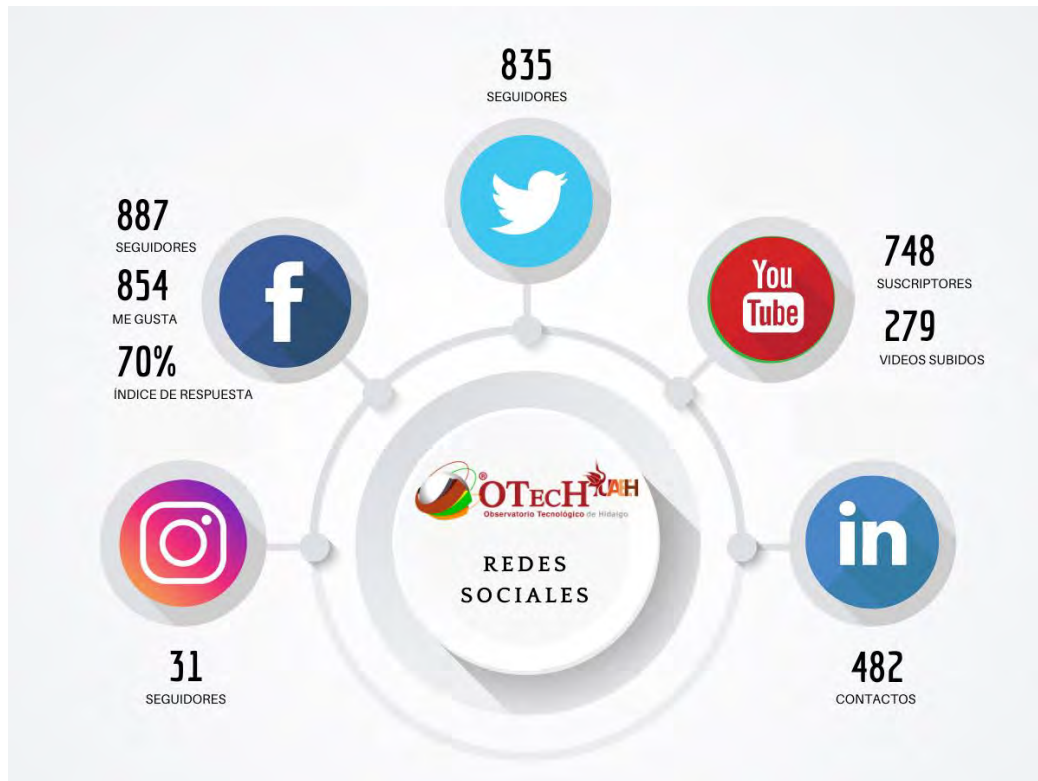
Instituto / Escuela Superior	2017	2018	2019	2020
Instituto de Ciencias Agropecuarias (ICAp)	7	17	14	4
Instituto de Ciencias Básicas e Ingeniería (ICBI)	5	8	8	3
Instituto de Ciencias de la Salud (ICSa)	20	23	25	35
Instituto de Ciencias Económico Administrativas (ICEA)	23	35	40	34
Instituto de Ciencias Sociales y Humanidades (ICSHu)	26	23	27	13
Escuela Superior de Actopan	2	3	5	3
Escuela Superior de Ciudad Sahagún				2
Escuela Superior de Huejutla			4	
Escuela Superior de Tlahuelilpan	6	13	3	1
Escuela Superior de Tepeji del Río			1	1
Modalidad virtual	2	1		
Total	91	123	127	96

Fuente: Dirección General de Evaluación, UAEH.

Nota: El Premio CENEVAL se creó en septiembre del 2011.

Observatorio de datos

Gráfica 46 - Resultados de la Página Web y Redes Sociales del OTech



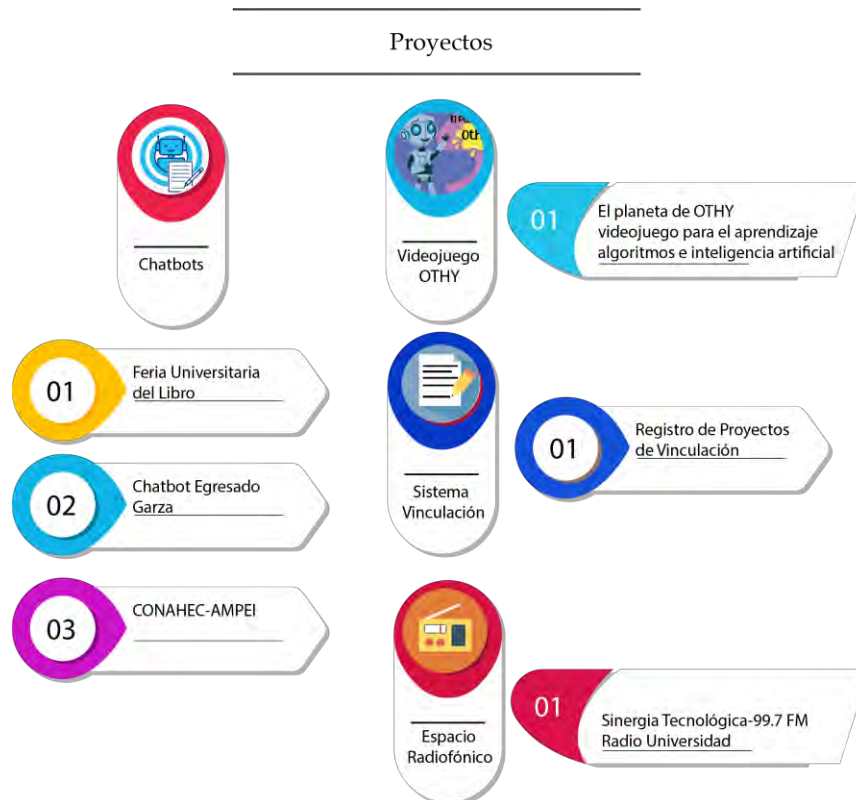
Fuente: Observatorio Tecnológico de Hidalgo, UAEH.

Gráfica 47 - Información Tecnológica captada ubicada en la página web del OTech



Fuente: Observatorio Tecnológico de Hidalgo, UAEH.

Gráfica 48 - Proyectos en los que participa el OTech



Fuente: Observatorio Tecnológico de Hidalgo, UAEH.

Gestión de la calidad

Macroprocesos certificados en el Sistema Integral de Gestión Institucional (SIGI)

Macroprocesos	2018	2019	2020
Enseñanza y Aprendizaje	90	118	108
Investigación e Innovación	36	31	34
Extensión y Cultura	35	39	22
Vinculación	32	32	45
Gobierno	28	20	14
Planeación Institucional	25	22	36
Evaluación y Control	13	12	9
Administración y Tecnologías de la Información	71	55	79
Apoyos y Servicios	27	38	29
Total	357	367	376

Fuente: Dirección de Gestión de la Calidad, UAEH.

Dependencias certificadas en gestión de la calidad, por la Norma ISO 9001:2015

No.	Dependencias	Procesos
Enseñanza y Aprendizaje		
1	División Académica	5
2	Dirección de Educación Media Superior	5
3	Dirección de Educación Superior	5
4	Dirección de Innovación Académica	7
5	Dirección de Estudios de Pertinencia, Factibilidad y Viabilidad	1
6	Dirección de Superación Académica	6
7	Dirección de Tutorías	5
8	Dirección de Servicios Académicos	1
9	Dirección de Autoaprendizaje de Idiomas	10
10	Dirección de Bibliotecas y Centros de Información	3
11	Dirección de Centro Cómputo Académico	5
12	Dirección de Laboratorios	4
13	Dirección del Bioterio	4
14	Colegio de Posgrado	6
15	Centro de Lenguas	9
16	Dirección de Servicio Social, Prácticas Profesionales y Vinculación Laboral	4
17	Escuela Preparatoria Número Uno	8
18	Escuela Preparatoria Número Dos	8
19	Escuela Preparatoria Número Tres	8
20	Escuela Preparatoria Número Cuatro	8
21	Escuela Preparatoria Número Cinco	8
22	Escuela Preparatoria Número Seis	8
23	Escuela Superior de Actopan	12
24	Escuela Superior de Apan	12
25	Escuela Superior de Atotonilco de Tula	12
26	Escuela Superior de Ciudad Sahagún	12
27	Escuela Superior de Huejutla	12
28	Escuela Superior de Tepeji del Río	12
29	Escuela Superior de Tizayuca	12
30	Escuela Superior de Tlahuelilpan	12
31	Escuela Superior de Zimapán	12
32	Instituto de Artes (IA)	8
33	Instituto de Ciencias Agropecuarias (ICAp)	8
34	Instituto de Ciencias Básicas e Ingeniería (ICBI)	8
35	Instituto de Ciencias de la Salud (ICSa)	8
36	Instituto de Ciencias Económico Administrativas (ICEA)	8
37	Instituto de Ciencias Sociales y Humanidades (ICSHu)	8
Investigación e Innovación		
38	División de Investigación Desarrollo e Innovación	2
39	Dirección de Desarrollo de Capital Humano para la Investigación	14
40	Dirección de Desarrollo e Innovación	3
41	Dirección de Investigación	4
42	Dirección de Transferencia de Tecnología	3
43	Dirección del Parque Científico y Tecnológico	4
44	Observatorio Tecnológico de Hidalgo	4
Extensión y Cultura		
45	División de Extensión de la Cultura	2
46	Dirección de Ediciones y Publicaciones	3

No.	Dependencias	Procesos
47	Dirección de Fomento a la Lectura	1
48	Dirección de Promoción Cultural	2
49	Dirección de Promoción Deportiva	3
50	Dirección del Festival Internacional de la Imagen	3
51	Presidencia de la Feria Universitaria del Libro	8
Vinculación		
52	División de Vinculación e Internacionalización	2
53	Centro de Educación Continua y a Distancia	15
54	Dirección de Imagen y Mercadotecnia	4
55	Dirección de Relaciones Interinstitucionales	2
56	Dirección de Relaciones Internacionales e Intercambio Académico	12
57	Dirección de Relaciones Públicas	2
58	Dirección de Vinculación con Egresados	7
59	Dirección de Internacionalización	1
Gobierno		
60	Rectoría	3
61	Secretaría General	7
62	Defensor Universitario	1
63	Coordinación de Administración y Finanzas	3
Planeación Institucional		
64	Dirección General de Planeación	14
65	Dirección de Estudios Estratégicos y Desarrollo Institucional	3
66	Dirección de Gestión de la Calidad	11
67	Dirección de Proyectos y Obras	8
Evaluación y Control		
68	Dirección General de Evaluación	5
69	Contraloría General	2
70	Dirección de Enlace Institucional	2
Administración y tecnologías de la Información		
71	Dirección de Administración de Personal	24
72	Dirección de Administración Escolar	8
73	Dirección de Archivo General	16
74	Dirección de Información y Sistemas	6
75	Dirección de Recursos Financieros	4
76	Dirección de Recursos Materiales	7
77	Dirección de Tecnologías Web y Webometría	6
78	Dirección General Jurídica	5
79	Unidad de Transparencia	3
Apoyos y servicios		
80	Dirección de Becas	7
81	Dirección de Comunicación Social	1
82	Dirección de Divulgación de la Ciencia	1
83	Dirección de Eventos Especiales	1
84	Dirección de Protección Civil Universitaria	4
85	Sistema Universitario de Radio y Televisión	1
86	Dirección de Mantenimiento	2
87	Dirección del Servicio Médico Universitario	5
88	Dirección General Comunicación Social	1
89	Administración de Editorial Universitaria	2
90	Administración del Centro Cultural la Garza	4
91	Administración de Ciudad del Conocimiento	1
92	Administración de las Torres de Rectoría	4
93	Administración de Librería Universitaria Carácter	4
94	Administración de Villa Deportiva	4

No.	Dependencias	Procesos
95	Administración el Centro de Negocios	4
96	Administración del Hotel Universitario	4

Fuente: Dirección de Gestión de la Calidad, UAEH.

Dependencias certificadas en gestión ambiental, por la Norma ISO 14001:2015

No.	Dependencias	Procesos
Enseñanza y Aprendizaje		
1	División Académica	5
2	Dirección de Educación Media Superior	5
3	Dirección de Educación Superior	5
4	Dirección de Innovación Académica	7
5	Dirección de Estudios de Pertinencia, Factibilidad y Viabilidad	1
6	Dirección de Superación Académica	6
7	Dirección de Tutorías	5
8	Dirección de Servicios Académicos	1
9	Dirección de Autoaprendizaje de Idiomas	10
10	Dirección de Bibliotecas y Centros de Información	3
11	Dirección de Centro Cómputo Académico	5
12	Dirección de Laboratorios	4
13	Dirección del Bioterio	4
14	Colegio de Posgrado	6
15	Centro de Lenguas	9
16	Dirección de Servicio Social, Prácticas Profesionales y Vinculación Laboral	4
17	Escuela Preparatoria Número Uno	8
18	Escuela Preparatoria Número Dos	8
19	Escuela Preparatoria Número Tres	8
20	Escuela Preparatoria Número Cuatro	8
21	Escuela Preparatoria Número Cinco	8
22	Escuela Preparatoria Número Seis	8
23	Escuela Superior de Actopan	12
24	Escuela Superior de Apan	12
25	Escuela Superior de Atotonilco de Tula	12
26	Escuela Superior de Ciudad Sahagún	12
27	Escuela Superior de Huejutla	12
28	Escuela Superior de Tepeji del Río	12
29	Escuela Superior de Tizayuca	12
30	Escuela Superior de Tlahuelilpan	12
31	Escuela Superior de Zimapán	12
32	Instituto de Artes (IA)	8
33	Instituto de Ciencias Agropecuarias (ICAp)	8
34	Instituto de Ciencias Básicas e Ingeniería (ICBI)	8
35	Instituto de Ciencias de la Salud (ICSa)	8
36	Instituto de Ciencias Económico Administrativas (ICEA)	8
37	Instituto de Ciencias Sociales y Humanidades (ICSHu)	8
Investigación e Innovación		
38	División de Investigación Desarrollo e Innovación	2
39	Dirección de Desarrollo de Capital Humano para la Investigación	14
40	Dirección de Desarrollo e Innovación	3
41	Dirección de Investigación	4
42	Dirección de Transferencia de Tecnología	3
43	Dirección del Parque Científico y Tecnológico	4

No.	Dependencias	Procesos
44	Observatorio Tecnológico de Hidalgo	4
Extensión y Cultura		
45	División de Extensión de la Cultura	2
46	Dirección de Ediciones y Publicaciones	3
47	Dirección de Fomento a la Lectura	1
48	Dirección de Promoción Cultural	2
49	Dirección de Promoción Deportiva	3
50	Dirección del Festival Internacional de la Imagen	3
51	Presidencia de la Feria Universitaria del Libro	8
Vinculación		
52	División de Vinculación e Internacionalización	2
53	Centro de Educación Continua y a Distancia	15
54	Dirección de Imagen y Mercadotecnia	4
55	Dirección de Relaciones Interinstitucionales	2
56	Dirección de Relaciones Internacionales e Intercambio Académico	12
57	Dirección de Relaciones Públicas	2
58	Dirección de Vinculación con Egresados	7
59	Dirección de Internacionalización	1
Gobierno		
60	Rectoría	3
61	Secretaría General	7
62	Defensor Universitario	1
63	Coordinación de Administración y Finanzas	3
Planeación Institucional		
64	Dirección General de Planeación	14
65	Dirección de Estudios Estratégicos y Desarrollo Institucional	3
66	Dirección de Gestión de la Calidad	11
67	Dirección de Proyectos y Obras	8
Evaluación y Control		
68	Dirección General de Evaluación	5
69	Contraloría General	2
70	Dirección de Enlace Institucional	2
Administración y tecnologías de la Información		
71	Dirección de Administración de Personal	24
72	Dirección de Administración Escolar	8
73	Dirección de Archivo General	16
74	Dirección de Información y Sistemas	6
75	Dirección de Recursos Financieros	4
76	Dirección de Recursos Materiales	7
77	Dirección de Tecnologías Web y Webometría	6
78	Dirección General Jurídica	5
79	Unidad de Transparencia	3
Apoyos y servicios		
80	Dirección de Becas	7
81	Dirección de Comunicación Social	1
82	Dirección de Divulgación de la Ciencia	1
83	Dirección de Eventos Especiales	1
84	Dirección de Protección Civil Universitaria	4
85	Sistema Universitario de Radio y Televisión	1
86	Dirección de Mantenimiento	2
87	Dirección del Servicio Médico Universitario	5
88	Dirección General Comunicación Social	1
89	Administración de Editorial Universitaria	2
90	Administración del Centro Cultural la Garza	4

No.	Dependencias	Procesos
91	Administración de Ciudad del Conocimiento	1
92	Administración de las Torres de Rectoría	4
93	Administración de Librería Universitaria Carácter	4
94	Administración de Villa Deportiva	4
95	Administración el Centro de Negocios	4
96	Administración del Hotel Universitario	4

Fuente: Dirección de Gestión de la Calidad, UAEH.

Información y sistemas

Servicios de información y sistemas

Tipo de servicio	2017	2018	2019	2020
Servicios de internet	8,130	8,313	8,646	8,646
Servicios de internet inalámbrico	11,690	12,050	12,200	12,200
Servicios de telefonía	938	958	980	998
Correo electrónico	55,703	63,353	67,887	85,429
Total	76,461	84,674	89,713	107,273

Fuente: Dirección de Información y Sistemas, UAEH.

Servicios de información y sistemas, por tipo de usuario

Servicios	Servicios de internet	Servicios de internet inalámbrico	Servicios de telefonía	Correo electrónico
Asignados a estudiantes	4,705	9,638	4	76,976
Asignados a profesores	1,979	452	219	6,981
Asignados a personal de apoyo	1,962	2110	775	1,472
Total	8,646	12,200	998	85,429

Fuente: Dirección de Información y Sistemas, UAEH.

Jurídico

Contratos

Entidades con las que se realiza el contrato	2017	2018	2019	2020
Ayuntamientos	6	2	4	
Gobierno del estado	2	1	6	9
Gobierno federal	8	8	3	1
Sector privado nacional	42	15	81	14
Sector privado extranjero	5	4	1	
Universidades nacionales	4	4	5	1
Universidades extranjeras	11	20	13	10
Asociaciones civiles	13	3	6	1
Otras instituciones educativas	15	3	6	3
Total	106	60	125	39

Fuente: Dirección General Jurídica, UAEH.

Proceso de regularización de inmuebles

Situación Actual	2017	2018	2019	2020
Inmuebles con título de propiedad a favor de la UAEH	39	42	43	44
Inmuebles en posesión en proceso de formalización	17	13	13	14
Inmuebles ocupados sin títulos de propiedad a favor de la UAEH		6	6	7
Inmuebles otorgados en comodato	3	3	3	5
Total	59	64	65	70

Fuente: Dirección General Jurídica, UAEH.

Legislación universitaria

Instrumento	Año de creación / actualización	Reforma/adición/creación/ derogación
Estatuto General	2019	Reforma
Ley Orgánica	2015	Sin cambios
Reglamento de Becas para Alumnos	2014	Sin cambios
Reglamento de Servicio Social y Prácticas Profesionales	2014	Sin cambios
Reglamento de Operación y Funcionamiento del Sistema Editorial Universitario	2014	Sin cambios
Reglamento del Sistema de Universidad Virtual de la Universidad Autónoma del Estado de Hidalgo	2014	Sin cambios
Reglamento de Uso del Salón de Actos Ingeniero Baltasar Muñoz Lumbier	2014	Sin cambios
Acuerdo que fija las Bases para la Transparencia y Acceso a la Información	2011	Sin cambios
Reglamento Escolar	2019	Reforma
Reglamento de Organización y Funcionamiento del Honorable Consejo Universitario	2020	Reforma
Reglamento de Propiedad Intelectual	2009	Sin cambios
Estatuto del Patronato de la Universidad Autónoma del Estado de Hidalgo	2019	Derogación
Reglamento del Patronato de la Universidad Autónoma del Estado de Hidalgo	2019	Creación
Reglamento de Actos de Grado y Ceremonias Solemnes	2005	Sin cambios
Reglamento de Escuelas Preparatorias	2005	Sin cambios
Reglamento de Adquisiciones, Arrendamientos, Obras y Servicios	2004	Sin cambios
Reglamento General de Estudios de Posgrado	2004	Sin cambios
Reglamento del Fondo de Jubilación del Personal Administrativo	2002	Sin cambios
Estatuto de Personal Académico	1999	Sin cambios
Reglamento de Incorporación de Estudios	2019	Reforma
Reglamento de Revalidación de Estudios	1999	Sin cambios
Reglamento de Laboratorios	1998	Sin cambios
Reglamento de Estudios de Actualización	1993	Sin cambios
Reglamento de Academias	2019	Reforma
Reglamento de Investigación	1989	Sin cambios
Reglamento Interno del Área Académica de Ciencias de la Tierra	1989	Sin cambios
Reglamento del Sistema Institucional de Planeación	1988	Sin cambios

Instrumento	Año de creación / actualización	Reforma/adición/creación/derogación
Reglamento del Premio Anual de Docencia, Investigación y Extensión	1987	Sin cambios
Reglamento para el Uso del Transporte Universitario	1987	Sin cambios
Reglamento del Sistema Bibliotecario	1981	Sin cambios
Reglamento de Titulación	2019	Creación
Código de Ética e Integridad Académica del Personal y el alumnado de la Universidad Autónoma del Estado de Hidalgo	2019	Creación
Reglamento del Plan de Ahorro para el Retiro y Préstamos del Personal de la Universidad Autónoma del Estado de Hidalgo	2020	Creación
Reglamento de la Contraloría General de la Universidad Autónoma del Estado de Hidalgo	2020	Creación
Código de Conducta de las Autoridades y el Personal de la Universidad Autónoma del Estado de Hidalgo	2020	Creación

Fuente: Dirección General Jurídica, UAEH.

Contraloría general

Revisiones

Revisiones	2017	2018	2019	2020
Revisiones financieras	52	12	11	6
Revisiones al desempeño	11	2	44	17
Revisiones de obras y mantenimientos	13	37	60	54
Revisiones a fondos extraordinarios	12	21	24	2
Total	88	72	139	79

Fuente: Contraloría General, UAEH.

Auditorías

Auditorías específicas 2020

Específicas	Total
Auditoría al Fondo de Aportaciones Múltiples (FAM)	1
Auditoría al PFCE	1
Actas Entrega - Recepción de Administración	65
Auditoría académica a los PTC	9
Total	76

Fuente: Contraloría General, UAEH.

Auditorías a la matrícula por semestre

Institución que audita a la UAEH	Año	Matrícula auditada		de confianza obtenido
		Enero - Junio	Julio - Diciembre	
Universidad de Guanajuato	2017	43,001	49,246	100
Instituto Tecnológico de Sonora	2018	45,416	51,406	100
Universidad de Sonora	2019	48,237	53,638	100
Universidad Autónoma de Chiapas	2020	50,743	55,855	100

Fuente: Contraloría General, UAEH.

Nota: El 100 representa el grado de confiabilidad de la matrícula auditada.

Índice de gráficas

Gráfica 1 - Evolución de la oferta educativa de la UAEH.....	9
Gráfica 2 - Evolución de los aspirantes y aceptados.....	17
Gráfica 3 - Proporción de la atención a la demanda.....	17
Gráfica 4 - Evolución de la población escolar.....	24
Gráfica 5 - Proporción de la población escolar, por nivel educativo.....	25
Gráfica 6 - Proporción de la población escolar, por género.....	27
Gráfica 7 - Proporción de la población escolar, por área del conocimiento.....	27
Gráfica 8 - Matrícula en PE de licenciatura de calidad.....	32
Gráfica 9 - Total de egresados por año.....	45
Gráfica 10 - Eficiencia terminal de bachillerato y licenciatura.....	50
Gráfica 11 - Evolución de los títulos y grados.....	54
Gráfica 12 - Evolución de alumnos beneficiados con beca.....	58
Gráfica 13 - Proporción de becas a estudiantes, según el origen de los recursos.....	60
Gráfica 14 - Alumnos atendidos y tutores.....	66
Gráfica 15 - Alumnos atendidos y asesores.....	68
Gráfica 16 - Asistentes a los cursos de formación por tipo de curso.....	75
Gráfica 17 - Asistentes a los cursos de formación.....	75
Gráfica 18 - Productividad científica y académica de los PTC.....	79
Gráfica 19 - Productividad científica y académica de PTC, por instituto y escuela superior.....	80
Gráfica 20 - Productividad científica y académica del ICBI.....	81
Gráfica 21 - Productividad científica y académica del ICEA.....	82
Gráfica 22 - Productividad científica y académica del IC Sa.....	83
Gráfica 23 - Productividad científica y académica del IC SHu.....	84
Gráfica 24 - Productividad científica y académica del IC Ap.....	85
Gráfica 25 - Productividad científica y académica del IA.....	86
Gráfica 26 - Productividad científica y académica de las escuelas superiores.....	87
Gráfica 27 - Distribución de proyectos, por instituto y escuela superior.....	88
Gráfica 28 - Proporción de proyectos de investigación, por fondo de financiamiento.....	89
Gráfica 29 - Distribución de PTC con posgrado.....	90
Gráfica 30 - Capacidad académica en institutos y escuelas superiores.....	92
Gráfica 31 - Nivel de habilitación de la planta académica por género.....	93
Gráfica 32 - PTC con reconocimiento PRODEP a nivel institucional.....	96
Gráfica 33 - PTC con reconocimiento PRODEP, por grado máximo de estudios y género.....	97
Gráfica 34 - Proporción de PTC con reconocimiento SNI, por nivel.....	101
Gráfica 35 - Proporción de PTC con reconocimiento SNI, por unidad académica.....	102
Gráfica 36 - Proporción de PTC con reconocimiento SNI, por género.....	102
Gráfica 37 - Evolución de los cuerpos académicos.....	103
Gráfica 38 - Movilidad entrante y saliente.....	118
Gráfica 39 - Proporción de personal de la UAEH.....	149
Gráfica 40 - Proporción de personal de la UAEH por género.....	150
Gráfica 41 - Proporción del PAU autorizado por fondo.....	154
Gráfica 42 - Proporción del PAU autorizado por función.....	154
Gráfica 43 - Proporción del presupuesto ejercido por función.....	156
Gráfica 44 - Proporción de evaluaciones por audiencia.....	175
Gráfica 45 - Proporción de resultados de la evaluación docente.....	176
Gráfica 46 - Resultados de la Página Web y Redes Sociales del OTech.....	182
Gráfica 47 - Información Tecnológica captada ubicada en la página web del OTech.....	182
Gráfica 48 - Proyectos en los que participa el OTech.....	183

Siglas y abreviaturas

AAB	Area Académica de Biología
AACyE	Area Académica de Computación y Electrónica
AAIyA	Area Académica de Ingeniería y Arquitectura
AACTyM	Area Académica de Ciencias de la Tierra y Materiales
AAQ	Area Académica de Química
ASEUC	Asociación de Editoriales Universitarias de Colombia
BRAMEX	Beca Programa intercambio Brasil-México
CA	Cuerpos Académicos
CEDAI	Centro de Electrónica y Desarrollo de Aplicaciones Inteligentes
CEDICSO	Centro de Estudios para el Desarrollo y la Investigación de las Ciencias Sociales
CENEVAL	Centro Nacional para la Evaluación de la Educación Superior
CEMATEC	Centro de Manufactura y Tecnología
CIAII	Centro de Investigación Avanzada en Ingeniería Industrial
CIAF	Centro de Investigación en Alimentos y Forestales
CIBOR	Centro de Investigación en Biología y Reproducción
CIEES	Comités Interinstitucionales para la Evaluación de la Educación Superior
CIMA	Centro de Investigación en Matemáticas Aplicadas
CIMM	Centro de Investigaciones en Materiales y Metalúrgica
CINNOVE	Creatividad e Innovación Empresarial
CINVESTAV	Centro de Investigación de Estudios Avanzados
CIQA	Centro de Investigaciones Químicas Avanzadas
CISA	Centro de Integral de Servicios Académicos
CNBES	Coordinación Nacional de Becas de Educación Superior
COMEXUS	Comisión México Estados Unidos para el Intercambio Educativo y Cultural / Fullbright-García Robles
CONACYT	Consejo Nacional de Ciencia y Tecnología
CONADEMS	Consejo Nacional para el Desarrollo del Deporte en la Educación Media Superior A.C.
CONAFE	Consejo Nacional del Fomento Educativo
CONAFOR	Comisión Nacional Forestal
CONDDE	Consejo Nacional del Deporte de la Educación Superior, A.C.
COPAES	Consejo para la Acreditación de la Educación Superior
CUMex	Consortio de Universidades Mexicanas
DGP	Dirección General de Planeación
DGRI	Dirección General de Relaciones Internacionales
EGEL	Examen General de Egreso para la Licenciatura
ELAP	Emerging Leaders in the Americas Program
ES	Escuela Superior
FAM	Fondo de Aportaciones Múltiples
FINI	Festival Internacional de la Imagen
FUL	Feria Universitaria del Libro
IA	Instituto de Artes
IASA	Investigación Aplicada, S.A.
ICBI	Instituto de Ciencias Básicas e Ingeniería
ICEA	Instituto de Ciencias Económico Administrativas
ICEAMUN	ICEA Model United Nations
ICSA	Instituto de Ciencias de la Salud
ICSHu	Instituto de Ciencias Sociales y Humanidades
ITESA	Instituto Tecnológico Superior del Oriente del Estado de Hidalgo
LGAC	Líneas de Generación y Aplicación del Conocimiento
OTech	Observatorio Tecnológico de Hidalgo
PA	Profesores por Asignatura
PAEI	Programa de Apoyo a Estudiantes Indígenas
PAU	Presupuesto Anual Universitario
PC-SINEMS	Padrón de Calidad del Sistema Nacional de Educación Media Superior
PE	Programa Educativo
PIEIS	Programa Intercultural de Educación por la Inclusión Social
PIE	Programa Institucional de Evaluación para la mejora organizacional y de las personas
PILA	Programa de Intercambio Académico Latinoamericano
PPEE	Programas educativos
PRODEP	Programa para el Desarrollo Profesional Docente
PFCE	Programa de Fortalecimiento de la Calidad Educativa
PROFEXCE	Programa de Fortalecimiento a la Excelencia Educativa
PTC	Profesores de Tiempo Completo
REDIB	Revista Iberoamericana de Innovación y Conocimiento Científico
RIA	Repositorio Institucional Abierto
Ridit	Red de Investigación y Docencia en Innovación Tecnológica
RSVSLI	Red Sinérgica Virtual para Sistemas Locales de Innovación
SARE	Sistema de Apertura Rápida de Empresas
SEP	Secretaría de Educación Pública
SIGI	Sistema Integral de Gestión Institucional
SIR	SCImago Institutions Rankings
SISAPE	Sistema de Administración de Programas Educativos
SNI	Sistema Nacional de Investigadores
SUV	Sistema de Universidad Virtual
TIC	Tecnologías de la Información y la Comunicación
UAEH	Universidad Autónoma del Estado de Hidalgo
UCLyT	Unidad Central de Laboratorios y Talleres

Directorio

Mtro. Adolfo Pontigo Loyola
Rector

Mtra. Lidia García Anaya
Presidenta del Patronato Universitario

Dr. Saúl Agustín Sosa Castelán
Secretario General

Dra. Martha Guadalupe Guerrero Verano
Defensora Universitaria

Mtra. Erika Liliana Villanueva Concha
Directora del Instituto de Artes

Dr. Armando Peláez Acero
Director del Instituto de Ciencias Agropecuarias

Dr. Otilio Arturo Acevedo Sandoval
Director del Instituto de Ciencias Básicas e Ingeniería

Dr. Jesús Ibarra Zamudio
Director del Instituto de Ciencias Económico Administrativas

M. C. Esp. Adrián Moya Escalera
Director del Instituto de Ciencias de la Salud

Dr. Alberto Severino Jaén Olivas
Director del Instituto de Ciencias Sociales y Humanidades

Dra. María Patricia Fernández Cuevas
Directora de la Escuela Superior de Actopan

Mtra. Sharon Vargas Zamora
Directora de la Escuela Superior de Atotonilco de Tula

Mtro. Enrique Espinosa Aquino
Director de la Escuela Superior de Tepeji del Río

L.A. Rosalva Meneses Noeggerath
Directora de la Escuela Superior de Tlahuellián

Ing. Minerva Rosales Gayosso
Directora de la Escuela Superior de Apan

Dr. Jorge Zuno Silva
Director de la Escuela Superior de Ciudad Sahagún

Mtro. Ignacio Sarmiento Vargas
Director de la Escuela Superior de Huejutla

Mtra. Sandra Zapata Salinas
Directora de la Escuela Superior de Tizayuca

Mtro. Alfredo Trejo Espino
Director de la Escuela Superior de Zimapán

L.C.P. y A.P. Daniel Alberto Sánchez Cabrera
Director de la Escuela Preparatoria Número Uno

Lic. Comp. Marco Antonio Romero Castillo
Director de la Escuela Preparatoria Número Dos

Mtro. Francisco Ángeles Ángeles
Director de la Escuela Preparatoria Número Tres

Lic. en Comp. Isaías Guzmán Lerma
Director de la Escuela Preparatoria Número Cuatro

Lic. Daniel Abraham Mondragón Medina
Director de la Escuela Preparatoria Número Cinco

Lic. José Luis Gil Chávez
Director de la Escuela Preparatoria Número Seis

Mtro. Humberto Lechuga Canto
Director de la Escuela Preparatoria Número Siete

Lic. Gonzalo Ismael Villegas de la Concha
Coordinador de la División Académica

Dr. Orlando Ávila Pozos
Coordinador de la División de Investigación, Desarrollo e Innovación

Lic. Marco Antonio Alfaro Morales
Coordinador de la División de Extensión de la Cultura

C.D. José Luis Antón de la Concha
Coordinador de la División de Vinculación e Internacionalización

L.C. Gabriela Mejía Valencia
Coordinadora de Administración y Finanzas

L.A.E. Jorge Augusto Del Castillo Tovar
Director General de Planeación

Dr. Roberto Rodríguez Gaona
Director General Jurídico

Mtro. Ángel Toledano Yáñez
Director General de Comunicación Social

Mtra. Hannia Ingrid Salinas González
Contralora General

Mtro. Guillermo Edgar Rabling Conde
Director del Colegio de Posgrado

L.E.L.I. Diana Matxalen Hernández Cortés
Directora del Centro de Lenguas

Lic. Leticia Cortés Gutiérrez
Directora del Centro de Educación Continua y a Distancia



www.uaeh.edu.mx

