

UAEH

50
Años
de
VIDA INSTITUCIONAL
1869-2019

UNIVERSIDAD AUTÓNOMA
DEL ESTADO DE HIDALGO

SEGUNDO INFORME

DE LA ADMINISTRACIÓN UNIVERSITARIA

Adolfo Pontigo Loyola

2017-2023

ANUARIO ESTADÍSTICO 2018



PASIÓN
VISIÓN
RESULTADOS





Universidad Autónoma del Estado de Hidalgo

Cuidado Editorial

Dirección General de Planeación
Dirección de Imagen y Mercadotecnia

© Universidad Autónoma del Estado de Hidalgo
Abasolo 600, Pachuca de Soto, Hidalgo, México, C.P. 42000.

Prohibida la reproducción parcial o total de esta obra por cualquier medio, incluidos los digitales, mecánicos e impresos, sin el consentimiento escrito de la UAEH.

El escudo, logo, nombre y figura de la garza, son marcas registradas propiedad de la Universidad Autónoma del Estado de Hidalgo. Los distintivos de los diversos rankings y rating son marcas registradas propiedad de cada una de las empresas que los elabora.



Universidad Autónoma del Estado de Hidalgo

Marzo, 2019

Índice

Docencia	11
Oferta educativa	11
Oferta educativa	11
Presencia de la UAEH en el estado de Hidalgo	12
Oferta educativa por instituto y escuela	13
Oferta educativa de licenciatura	13
Oferta educativa de licenciatura por instituto y escuela	15
Oferta educativa de posgrado por instituto y escuela	17
Programas educativos aprobados por el Honorable Consejo Universitario	19
Programas educativos con actualización curricular aprobados por el Honorable Consejo Universitario	19
Programas educativos dictaminados por la Comisión de Asuntos Académicos del Honorable Consejo Universitario	19
Programas educativos diseñados y aprobados por el Honorable Consejo Universitario	19
Aspirantes	20
Aspirantes por nivel educativo	20
Aceptados	20
Atención a la demanda	20
Aspirantes por género	21
Atención a la demanda por nivel educativo	22
Aspirantes por nivel educativo y género	22
Aspirantes por escuela o instituto y programa educativo	22
Aspirantes a bachillerato por tipo de secundaria	25
Aspirantes a licenciatura por régimen de bachillerato	25
Aspirantes a licenciatura por entidad federativa de procedencia	25
Aspirantes a licenciatura por municipio de procedencia del estado de Hidalgo	26
Población	28
Población escolar por nivel educativo	28
Población escolar de nivel medio superior y género	28
Población escolar por municipio de las escuelas e institutos en el estado de Hidalgo	29
Población escolar por área de conocimiento	30
Población escolar por área del conocimiento y género	31
Población escolar por instituto, escuela superior y género	31
Población escolar del Sistema de Universidad Virtual	35
Población escolar del Sistema de Universidad Virtual por género	35
Matrícula en programas de licenciatura de calidad	35
Matrícula en programas de licenciatura de calidad por instituto y escuela superior	36
Programas educativos en el Programa Nacional de Posgrados de Calidad (PNPC)	38
Aprobación	39
Aprobación en examen ordinario por nivel educativo	39
Aprobación en examen ordinario por género	39
Aprobación en examen ordinario por programa educativo	39
Retención	43
Retención del 1° al 2° ciclo 2018	43
Retención del 1° al 2° ciclo de bachillerato	43
Retención del 1° al 2° ciclo de licenciatura	43
Sistema incorporado	46
Matrícula en el sistema incorporado	46
Matrícula en el sistema incorporado por nivel educativo, escuela y género	46
Egresados	47
Egresados por nivel educativo	47
Egresados por nivel educativo y género	47
Egresados de bachillerato y licenciatura por programa educativo y género	48
Egresados de posgrado por programa educativo y género	50
Eficiencia terminal	52
Evolución de la eficiencia terminal de bachillerato y licenciatura	52
Eficiencia terminal de bachillerato por escuela	52
Eficiencia terminal de licenciatura por instituto y escuela superior	53
Eficiencia terminal por instituto, escuela superior y programa educativo	53
Titulación	55
Títulos y grados emitidos por nivel de estudios	55
Exámenes de grado por unidad académica	56
Exámenes de grado por instituto y programa educativo	56
Tasa de titulación por instituto, escuela superior y programa educativo	57
Becas a estudiantes	59
Estudiantes beneficiados por tipo de beca	59
Becas a estudiantes según el origen de los recursos	60
Beneficiados y monto por tipo de beca	61
Programa de becas <i>Manutención</i> por unidad académica y género	62
Programa de becas de la <i>CNBES</i> por género	64
Programa de becas <i>Bachillerato SEP</i> , por unidad académica y género	64
Programa de becas <i>PROSPERA</i> en escuelas preparatorias dependientes e incorporadas, por género	64
Programa de becas de <i>Reconocimiento al Mérito Académico</i> , por unidad académica, programa educativo y género	65
Becas de <i>Incorporación</i> en escuelas incorporadas y dependientes, por género	67
Beca del <i>Programa de Apoyo a Madres Mexicanas Jefas de Familia para Fortalecer su Desarrollo Profesional</i> por unidad académica y programa educativo	68
Becas del convenio de la <i>Asociación de Ingenieros de Minas Metalúrgicas y Geólogos de México A.C.</i> y la UAEH, por género	69

Becas del programa <i>Ing. Adrián Pereda López</i> , por unidad académica, programa educativo y género	69
Becas Teacher, por género y programa educativo	69
Becas "Dr. Manuel Borbolla García", por género y programa educativo	70
Tutorías	70
Tutorías por nivel educativo	70
Tutorías y alumnos atendidos por escuela	70
Tutores y alumnos atendidos por instituto	71
Tutores y alumnos atendidos por escuela superior	71
Asesorías	71
Asesorías por nivel educativo	71
Asesores en bachillerato por escuela	72
Asesorías por instituto	72
Asesorías por escuela superior	73
Formación de docentes	73
Profesores capacitados	73
Profesores capacitados por género	74
Docentes capacitados por unidad académica y género	74
Profesores capacitados por tipo de contrato	75
Docentes capacitados por tipo de contrato y área académica	76
Formación de docentes por tipo de curso	77
Por tipo de curso	77
Asistentes a cursos de formación por tipo de curso	78
Asistentes a cursos de formación por unidad académica y tipo de curso	78
Asistentes a cursos de formación por área académica y tipo de curso	79
Certificación de docentes	81
Profesores certificados por tipo de contrato	81
Profesores certificados por tipo de curso	81
Profesores certificados por género	81
Profesores certificados por unidad académica y género	81
Profesores certificados por tipo de contrato y área académica	82
Profesores certificados por instituto y escuela	83
Investigación	85
Producción científica	85
Productividad científica y académica de los PTC	85
Productividad científica y académica de los PTC por instituto y escuelas superiores	86
Productividad científica y académica por instituto y área académica	87
Productividad científica y académica de escuelas superiores	93
Productividad científica y académica por escuela superior y área académica	94
Proyectos de investigación	97
Monto asignado a Proyectos de investigación con financiamiento externo por instituto y escuela superior	97
Proyectos de investigación con financiamiento externo por fondo de financiamiento	98
Capacidad académica	99
Evolución de la capacidad académica	99
Capacidad académica por grado de estudios, instituto y escuela superior	100
Capacidad académica por instituto y escuela superior	101
Nivel de habilitación de los PTC por grado máximo de estudios y género	102
Nivel de habilitación de los PTC del ICBI, por género	102
Nivel de habilitación de los PTC del ICEA, por género	102
Nivel de habilitación de los PTC del IC Sa, por género	103
Nivel de habilitación de los PTC del IC SHu, por género	103
Nivel de habilitación de los PTC del IC Ap, por género	103
Nivel de habilitación de los PTC del IA, por género	103
Nivel de habilitación de los PTC de la Escuela Superior de Actopan, por género	103
Nivel de habilitación de los PTC de la Escuela Superior de Apan, por género	104
Nivel de habilitación de los PTC de la Escuela Superior de Atotonilco de Tula, por género	104
Nivel de habilitación de los PTC de la Escuela Superior de Ciudad Sahagún, por género	104
Nivel de habilitación de los PTC de la Escuela Superior de Huejutla, por género	104
Nivel de habilitación de los PTC de la Escuela Superior de Tepeji del Río, por género	105
Nivel de habilitación de los PTC de la Escuela Superior de Tizayuca, por género	105
Nivel de habilitación de los PTC de la Escuela Superior de Tlahuelilpan, por género	105
Nivel de habilitación de los PTC de la Escuela Superior de Zimapán, por género	105
PTC con reconocimiento PRODEP a nivel institucional	106
PTC con reconocimiento PRODEP por grado máximo de estudios y género, a nivel institucional	106
Incorporación o refrendo de PTC al PRODEP a nivel institucional	107
PTC con reconocimiento PRODEP por grado máximo de estudios y género del ICBI	107
PTC con reconocimiento PRODEP por grado máximo de estudios y género del ICEA	107
PTC con reconocimiento PRODEP por grado máximo de estudios y género del IC Sa	108
PTC con reconocimiento PRODEP por grado máximo de estudios y género del IC SHu	108
PTC con reconocimiento PRODEP por grado máximo de estudios y género del IC Ap	108
PTC con reconocimiento PRODEP por grado máximo de estudios y género del IA	108
PTC con reconocimiento PRODEP por grado máximo de estudios y género de la Escuela Superior de Actopan	108
PTC con reconocimiento PRODEP por grado máximo de estudios y género de la Escuela Superior de Apan	109
PTC con reconocimiento PRODEP por grado máximo de estudios y género de la Escuela Superior de Ciudad Sahagún	109
PTC con reconocimiento PRODEP por grado máximo de estudios y género de la Escuela Superior de Huejutla	109
PTC con reconocimiento PRODEP por grado máximo de estudios y género de la Escuela Superior de Tepeji del Río	109
PTC con reconocimiento PRODEP por grado máximo de estudios y género de la Escuela Superior de Tizayuca	110
PTC con reconocimiento PRODEP por grado máximo de estudios y género de la Escuela Superior de Tlahuelilpan	110
PTC con reconocimiento PRODEP por grado máximo de estudios y género de la Escuela Superior de Zimapán	110
PTC con reconocimiento PRODEP por grado máximo de estudios y género de la Escuela Superior de Atotonilco de Tula	110

Distribución de PTC en el SNI por nivel	111
PTC en el SNI por unidad académica	111
PTC con reconocimiento del SNI por grado máximo de estudios y género	112
Cuerpos académicos.....	113
Cuerpos académicos y LGAC	113
Cuerpos académicos y LGAC que se cultivan según su grado de consolidación, por instituto	113
Cuerpos académicos y LGAC que se cultivan según su grado de consolidación del ICBI	114
Cuerpos académicos y LGAC que se cultivan según su grado de consolidación del ICEA	114
Cuerpos académicos y LGAC que se cultivan según su grado de consolidación del ICsA	114
Cuerpos académicos y LGAC que se cultivan según su grado de consolidación del ICSHu	114
Cuerpos académicos y LGAC que se cultivan según su grado de consolidación del ICAP	115
Cuerpos académicos y LGAC que se cultivan según su grado de consolidación del IA	115
Cuerpos académicos y LGAC que se cultivan según su grado de consolidación de la Escuela Superior de Apan	115
Cuerpos académicos y LGAC que se cultivan según su grado de consolidación de la Escuela Superior de Tepeji del Río	115
Cuerpos académicos y LGAC que se cultivan según su grado de consolidación de la Escuela Superior de Tizayuca	116
Grupos de investigación	116
Grupos de investigación de la UAEH y LGAC que cultivan, por instituto y escuelas superiores	116
Redes temáticas nacionales en las que participa la UAEH	116
Vinculación	118
Actividades del Programa de Apoyo a Estudiantes Indígenas (PAEI)	119
Becas del PAEI	119
Condonaciones del PAEI	119
Vinculación con egresados	119
Educación continua	120
Asistentes a cursos impartidos a nivel institucional	120
Cursos de idiomas impartidos	120
Asistentes a cursos de idiomas impartidos	120
Servicio Social	121
Unidades receptoras de servicio social	121
Prestadores de servicio social	121
Profesor Honorífico Asesor	121
Prestadores de servicio social por programa educativo y sector	121
Prestadores de servicio social por programa educativo y género	123
Programa de Unidades de Desarrollo Comunitario por tipo de servicio	125
Personas beneficiadas por el programa <i>Servicio Social Voluntario y La Universidad en mi Barrio</i>	126
Prácticas profesionales.....	126
Unidades receptoras de prácticas profesionales	126
Practicantes por unidad receptora	126
Practicantes por sector	127
Practicantes por género	128
Beneficiarios en programas de Servicio Social Comunitario	130
Programa <i>Universitarios en Acción</i> por tipo de servicio	131
Extensión de la cultura	133
Promoción cultural.....	133
Presentaciones de grupos representativos	133
Presentaciones de grupos de danza	133
Presentaciones de grupos de música	133
Presentaciones de grupos de teatro	134
Promoción deportiva.....	134
Juegos CONDDE (Universiada)	134
Juegos CONADEMS	135
Ligas deportivas universitarias	135
Deporte Superior Garza	135
Copa Autonomía Universitaria	136
Torneo Autonomía Fuerza Garza	136
Feria Universitaria del Libro (FUL).....	137
Eventos llevados a cabo en la edición número 31 de la Feria Universitaria del Libro (FUL)	137
Ediciones y publicaciones	138
Libros publicados	138
Presentaciones editoriales	139
Programa Con Ustedes... los libros y sus autores y	140
EditorialMente / presenciales	140
Participación del Fondo Editorial Universitario en Ferias y Exhibiciones de Libros	142
Resumen de actividades de Fomento a la Lectura	143
Festival Internacional de la Imagen (FINI)	143
Internacionalización	145
QS Stars	145
Resultados y desempeño general de la UAEH en QS Stars	145
Desempeño de la UAEH por dimensión	145
La UAEH en el contexto general de las universidades mexicanas	146
La UAEH en el contexto general de las universidades de América Latina	147
La UAEH en materia de artes y cultura a nivel global	148
La UAEH en materia de docencia en el continente americano	148
La UAEH en materia de empleabilidad en el continente americano	149
La UAEH en materia de inclusión en el continente americano	149
Proyectos internacionales	150
Régimen de seminarios internacional	150
Tecnologías web y webometría	159
Desempeño de la UAEH en sistemas de medición internacional (Rankings internacionales)	159

Ranking Webometrics	160
Ranking web de repositorios.....	160
Publicación de revista y boletines científicos	161
Indexación internacional de los boletines y revista científica	162
Producción científica y académica de libre acceso. Open Access, RIA	163
Campus virtual iTunes U.	163
Impacto en el sitio web institucional.....	164
The Times Higher Education Rankings.....	164
Convenios	164
Convenios por tipo.....	164
Convenios por participante.....	165
Relaciones internacionales	165
Movilidad saliente y entrante	165
Movilidad saliente.....	166
Movilidad entrante	169
Movilidad profesorado.....	172
Estudios de posgrado	172
Convenios de movilidad	173
Gestión	175
Administración de personal.....	175
Personal que labora en la UAEH por tipo de contrato	175
Personal que labora en la UAEH por tipo de contrato y género.....	175
Personal que labora en la UAEH según su adscripción.....	176
Secretaría General.....	177
Sesiones del Honorable Consejo Universitario.....	177
Presupuesto Anual Universitario, PAU	178
Presupuesto de ingresos 2018 autorizado por el Honorable Consejo Universitario	178
Presupuesto ejercido por función 2018	178
Infraestructura 2018	179
Superficie total de terreno de la UAEH	179
Superficie y construcción por dependencia	180
Aulas, talleres, laboratorios, cubículos y bibliotecas	182
Superficie y construcción de escuelas preparatorias	184
Aulas, laboratorios y bibliotecas de escuelas preparatorias.....	186
Áreas de cómputo, centros de autoaprendizaje y áreas deportivas por escuelas preparatorias	187
Superficie y construcción de escuelas superiores	187
Aulas, talleres, laboratorios, cubículos y bibliotecas por escuelas superiores	188
Áreas de cómputo, centros de autoaprendizaje y áreas deportivas de escuelas superiores	189
Terrenos adquiridos 2017-2018	190
Servicios académicos.....	190
Espacios destinados por alumno a los servicios académicos, por dependencia académica.....	190
Laboratorios, talleres y herbarios por instituto y escuela	191
Acervo clasificado por biblioteca	196
Evaluación	197
Número de evaluaciones por audiencia.....	197
Resultados de la evaluación docente por dimensión	197
Competencias promovidas en los estudiantes	198
Número de programas de licenciatura de alto rendimiento académico-EGEL por instituto y escuela superior	198
Padrón • EGEL Ceneval, Programas de alto rendimiento académico	199
Padrón • EGEL Institucional, Programas de alto rendimiento	200
académico.....	200
Resultados del EGEL.....	200
Resultados del EGEL por escuela e instituto	200
Resultados del EGEL por programa educativo.....	201
Premio CENEVAL al desempeño de excelencia EGEL, por unidad académica	203
Premio CENEVAL al desempeño de excelencia EGEL 2018.....	203
Observatorio de datos.....	205
Usuarios registrados en las comunidades virtuales.....	205
Usuarios registrados por comunidad virtual	205
Gestión de la calidad	207
Macroprocesos certificados en el Sistema Integral de Gestión Institucional (SIGI).....	207
Dependencias certificadas en gestión de la calidad por la Norma ISO 9001:2015	207
Dependencias certificadas en gestión ambiental por la Norma ISO 14001:2015	209
Información y sistemas.....	212
Servicios de información y sistemas.....	212
Servicios de información y sistemas por tipo de usuario	212
Jurídico	212
Contratos	212
Proceso de regularización de inmuebles.....	213
Legislación universitaria	213
Contraloría general	214
Revisiones.....	214
Auditorías.....	214
Índice de gráficas	215
Directorio.....	217

Presentación

El Anuario Estadístico 2018, presenta información cuantitativa sobre los logros institucionales, que permite afirmar que la Universidad Autónoma del Estado de Hidalgo, UAEH, ha logrado consolidar su liderazgo como una de las mejores universidades mexicanas. Así mismo, da cuenta del cumplimiento de los compromisos establecidos en el Plan de Desarrollo Institucional 2018-2023.

La UAEH, en su carácter de institución de educación media superior y superior, históricamente ha respondido a las necesidades y requerimientos de la sociedad hidalguense, en toda su diversidad. Su rol como universidad pública, le ha permitido ser partícipe de las grandes transformaciones del estado de Hidalgo y del país en los ámbitos académico, científico, tecnológico y de gestión.

En esta edición, se muestran los avances del quehacer universitario en lo relativo a docencia, investigación, extensión de la cultura, vinculación y gestión, cumpliendo con el compromiso de la transparencia y rendición de cuentas.





Desde su fundación, en febrero de 1869, y a lo largo de sus 150 años de historia, la Universidad Autónoma del Estado de Hidalgo (UAEH) ha transitado por muchas y variadas etapas, al cabo de las cuales ha sido evidente su evolución y sus resultados alcanzados.

Indiscutiblemente, los logros obtenidos en el pasado y el presente, evidentes y patentes en diversos ámbitos de la vida estatal y nacional, nos permiten afirmar, sin lugar a dudas, que a la fecha constituye la máxima casa de estudios en el estado de Hidalgo y la principal institución en el estado que, mediante el ejercicio responsable de su autonomía, ofrece educación pertinente y de calidad a jóvenes y adultos oriundos de la entidad, de todo el país y el extranjero. Fundada con el nombre de Instituto Literario y Escuela de Artes y Oficios (ILEAO), fue inaugurada oficialmente el 3 de marzo de 1869, por el entonces gobernador del estado de Hidalgo Juan Crisóstomo Doria.

Su lema: “Amor, Orden y Progreso”, que en su espíritu siempre la ha distinguido, constituye, desde sus primeros días, la directriz de los principios contenidos en su primer reglamento, expedido en 1872, el cual nació y tiene su fundamento en la inspiración y las ideas del primer director de la Escuela Nacional Preparatoria, Gabino Barreda, quien en su obra Oración Cívica considera prioritarios para la nación, los principios de libertad, como medio; orden, como base, y progreso, como fin.

Luego de 21 años de su fundación, en 1890, nuestra institución cambió su nomenclatura a Instituto Científico y Literario (ICL). Años más tarde, en lo más álgido del conflicto armado de la Revolución Mexicana, el ICL estuvo a punto de ser clausurado, por lo que durante esa época adquirió temporalmente el nombre de Universidad de Hidalgo; retomando nuevamente su nombre una vez consumada la revolución. Tiempo después, el 1 de abril de 1948, el gobierno estatal expidió la ley que otorgó la condición de autonomía al ICL; fecha a partir de la cual se convirtió en el Instituto Científico y Literario Autónomo.

Luego de una intensa labor académica y de investigación de muchos años, el 3 de marzo de 1961 nuestra casa de estudios es elevada de manera oficial, por el decreto número 23 del gobierno del estado de Hidalgo, al grado de universidad, momento a partir del cual adquiere el nombre oficial de Universidad Autónoma del Estado de Hidalgo. La prescripción, expedida por el Congreso local y el gobernador de la entidad, Oswaldo Cravioto Cisneros, incluyó la Ley Orgánica, máxima normatividad de la institución.

A 150 años de vida institucional, consideramos relevante la apertura de un espacio de reflexión, a fin de valorar nuestras raíces, conocer nuestra evolución y, sobre todo, entender nuestra postura y contribución en la vida del país y el mundo en la actualidad, lo que nos lleva a enfrentar con prestancia y experiencia los retos del futuro.

Durante la concepción de nuestra institución, Juan C. Doria, destacado hidalguense y uno de sus principales precursores y pilares en su formación, sintetizó su esencia: **“Nada más importante que la instrucción pública, sin su desarrollo, todas las medidas de mejoramiento político y social serán estériles.”**



La autonomía universitaria constituye el fundamento principal del ejercicio libre y democrático que adquieren las comunidades académicas de elegir sus propios rumbos y objetivos. La condición autónoma que otorga la ley a las universidades públicas mexicanas, debe entenderse como un voto de confianza que deposita la sociedad en un sector que ha demostrado, desde su origen, profunda vocación por el saber y la verdad, por los triunfos de la ciencia, el arte, la innovación, el avance de las tecnologías y la investigación, que sostienen a nuestro país.

Es, también, un principio moral y civil de la conducta universitaria. De su ejercicio, dependen la justa normatividad interna de las instituciones educativas, la democrática elección de sus líderes y autoridades, así como la administración responsable de su patrimonio, bienes y recursos.

Una práctica comprometida de la autonomía es aquella que se apega al diálogo y al trabajo constante de los universitarios, a la cultura de la transparencia y rendición de cuentas, a una planeación ordenada y compartida, y a la visión de su porvenir, vertida en un profundo sentido de pertenencia, esfuerzo y disciplina. Sólo de ese modo es posible asegurar su origen, la libertad; esa que urge al espíritu universitario para elegir su propio destino, sin injerencias ajenas de ninguna índole.

En consecuencia, resulta menester celebrar el inicio de una quinta etapa en la historia de nuestra casa de estudios, que se inaugura a partir del 3 octubre del 2018, con la resolución definitiva emitida por la Suprema Corte de Justicia de la Nación, en la que se ratifica la autonomía de nuestra universidad, derivada del amparo interpuesto para combatir el decreto 228 expedido por la LXIII legislatura del H. Congreso del Estado de Hidalgo, que reformaba la Ley Orgánica de nuestra universidad y adicionaba a ella un órgano de control interno.

Esta importante resolución sienta un precedente histórico en la vida de todas aquellas instituciones de educación pública cuya autonomía se encuentre en riesgo de ser vulnerada.

150 años de compromiso y dedicación por la educación. Centuria y media de lealtad y orgullo que nos identifican.

Amor como principio, orden como fortaleza y progreso como resultado.

Docencia



Docencia

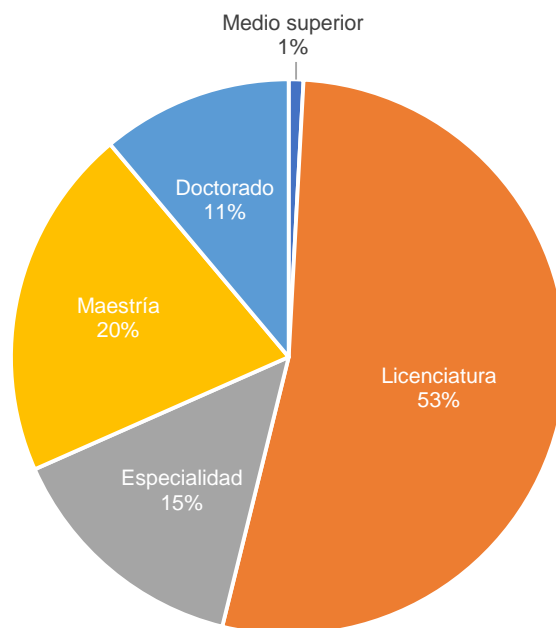
Oferta educativa

Oferta educativa

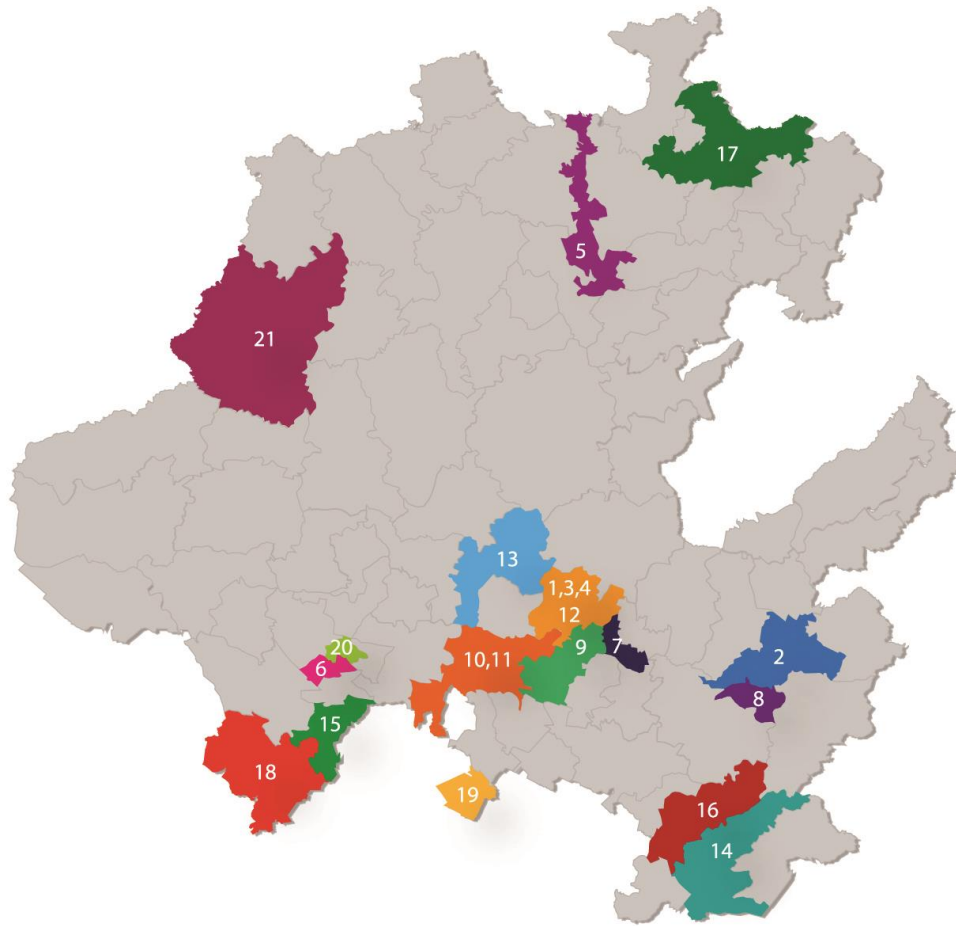
Nivel	2017	2018
Medio superior	1	1
Licenciatura	62	62
Especialidad	17	17
Maestría	22	24
Doctorado	12	13
Total	114	117

Fuente: Área de Estadística, DGP.

Gráfica 1 - Proporción de la oferta educativa de la UAEH



Presencia de la UAEH en el estado de Hidalgo



No.	Unidad académica	Municipio	Bachillerato	Licenciatura	Posgrado
1	Escuela Preparatoria Número 1	Pachuca de Soto	✓		
2	Escuela Preparatoria Número 2	Tulancingo de Bravo	✓		
3	Escuela Preparatoria Número 3	Pachuca de Soto	✓		
4	Escuela Preparatoria Número 4	Pachuca de Soto	✓		
5	Escuela Preparatoria de Ixtlahuaco	Lolotla	✓		
6	Escuela Preparatoria de Tlaxcoapan	Tlaxcoapan	✓		
7	Instituto de Artes (IA)	Mineral del Monte		✓	
8	Instituto de Ciencias Agropecuarias (ICAp)	Santiago Tulantepec de Lugo Guerrero		✓	✓
9	Instituto de Ciencias Básicas e Ingeniería (ICBI)	Mineral de la Reforma		✓	✓
10	Instituto de Ciencias Económico Administrativas (ICEA)	San Agustín Tlaxiaca		✓	✓
11	Instituto de Ciencias de la Salud (ICSa)	San Agustín Tlaxiaca		✓	✓
12	Instituto de Ciencias Sociales y Humanidades (ICSHu)	Pachuca de Soto		✓	✓
13	Escuela Superior de Actopan	Actopan	✓	✓	
14	Escuela Superior de Apan	Apan		✓	
15	Escuela Superior de Atotonilco de Tula	Atotonilco de Tula	✓	✓	
16	Escuela Superior de Ciudad Sahagún	Tepeapulco	✓	✓	
17	Escuela Superior de Huejutla	Huejutla de Reyes	✓	✓	
18	Escuela Superior de Tepeji del Río	Tepeji del Río de Ocampo	✓	✓	
19	Escuela Superior de Tizayuca	Tizayuca	✓	✓	
20	Escuela Superior de Tlahuelilpan	Tlahuelilpan	✓	✓	
21	Escuela Superior de Zimapán	Zimapán	✓	✓	

Fuente: Área de Estadística, DGP, UAEH.

Oferta educativa por instituto y escuela

Instituto / Escuela	Medio superior	Licenciatura	Especialidad	Maestría	Doctorado	Total
Escuela Preparatoria Número 1	1					1
Escuela Preparatoria Número 2	1					1
Escuela Preparatoria Número 3	1					1
Escuela Preparatoria Número 4	1					1
Escuela Preparatoria de Ixtlahuaco	1					1
Escuela Preparatoria de Tlaxcoapan	1					1
Instituto de Ciencias de la Salud (ICSa)		7	15	3	1	26
Instituto de Ciencias Básicas e Ingeniería (ICBI)		14		8	7	29
Instituto de Ciencias Económico Administrativas (ICEA)		7		4	1	12
Instituto de Ciencias Sociales y Humanidades (ICSHu)		10	1	5	3	19
Instituto de Ciencias Agropecuarias (ICAp)		6		1	1	8
Instituto de Artes (IA)		4		1		5
Escuela Superior de Actopan	1	4				5
Escuela Superior de Atotonilco de Tula	1	2				3
Escuela Superior de Huejutla	1	5				6
Escuela Superior de Ciudad Sahagún	1	3				4
Escuela Superior de Tepeji del Río	1	3				4
Escuela Superior de Tizayuca	1	4				5
Escuela Superior de Tlahuelilpan	1	4				5
Escuela Superior de Zimapán	1	3				4
Escuela Superior de Apan		4				4
Sistema de Universidad Virtual	1	2	1	2		6

Fuente: Área de Estadística, DGP, SISAPE, UAEH.

Oferta educativa de licenciatura

Oferta educativa
1. Licenciatura en Teatro
2. Licenciatura en Artes Visuales
3. Licenciatura en Danza
4. Licenciatura en Música
5. Licenciatura en Medicina Veterinaria y Zootecnia
6. Ingeniería Agroindustrial
7. Ingeniería en Alimentos
8. Ingeniería Forestal
9. Ingeniería en Agronomía para la Producción Sustentable
10. Licenciatura en Alimentación Sustentable
11. Licenciatura en Ciencia Política y Administración Pública
12. Licenciatura en Comunicación
13. Licenciatura en Derecho
14. Licenciatura en Ciencias de la Educación
15. Licenciatura en Enseñanza de la Lengua Inglesa
16. Licenciatura en Historia de México

Oferta educativa

17. Licenciatura en Trabajo Social
18. Licenciatura en Sociología
19. Licenciatura en Antropología Social
20. Licenciatura en Planeación y Desarrollo Regional
21. Licenciatura en Física y Tecnología Avanzada
22. Ingeniería de Materiales
23. Ingeniería en Geología Ambiental
24. Ingeniería Industrial
25. Ingeniería Minero Metalúrgica
26. Licenciatura en Arquitectura
27. Licenciatura en Biología
28. Ingeniería Civil
29. Licenciatura en Matemáticas Aplicadas
30. Licenciatura en Química
31. Licenciatura en Química en Alimentos
32. Licenciatura en Ciencias Computacionales
33. Ingeniería en Electrónica
34. Ingeniería en Telecomunicaciones
35. Licenciatura en Administración
36. Licenciatura en Comercio Exterior
37. Licenciatura en Contaduría
38. Licenciatura en Gastronomía
39. Licenciatura en Turismo
40. Licenciatura en Mercadotecnia
41. Licenciatura en Economía
42. Licenciatura en Cirujano Dentista
43. Licenciatura en Médico Cirujano
44. Licenciatura en Enfermería
45. Licenciatura en Farmacia
46. Licenciatura en Nutrición
47. Licenciatura en Psicología
48. Licenciatura en Gerontología
49. Licenciatura en Diseño Gráfico
50. Licenciatura en Creación y Desarrollo de Empresas
51. Licenciatura en Gestión Tecnológica
52. Ingeniería en Automatización Industrial
53. Licenciatura en Tecnologías de la Información
54. Ingeniería Mecánica
55. Ingeniería de Software
56. Licenciatura en Inteligencia de Mercados
57. Ingeniería Económica y Financiera
58. Ingeniería en Tecnología del Frío
59. Ingeniería en Nanotecnología
60. Ingeniería en Biociencias
61. Ingeniería en Procesamiento de Recursos Minerales
62. Licenciatura en Innovación y Tecnología Educativa

Fuente: Área de Estadística, DGP, SISAPE, UAEH.

Oferta educativa de licenciatura por instituto y escuela

Municipio / Instituto / Escuela / Programa educativo	Clave 911
Mineral del Monte	
<i>Instituto de Artes (IA)</i>	13USU0006W
1. Licenciatura en Teatro	5021300099
2. Licenciatura en Artes Visuales	5021100004
3. Licenciatura en Danza	5021200016
4. Licenciatura en Música	5021300063
Santiago Tulantepec de Lugo Guerrero	
<i>Instituto de Ciencias Agropecuarias (ICAp)</i>	13USU5108A
5. Licenciatura en Medicina Veterinaria y Zootecnia	5082100001
6. Ingeniería Agroindustrial	5072100002
7. Ingeniería en Alimentos	5072100007
8. Ingeniería Forestal	5081300008
9. Ingeniería en Agronomía para la Producción Sustentable	5081100040
10. Licenciatura en Alimentación Sustentable	5072100044
Pachuca de Soto	
<i>Instituto de Ciencias Sociales y Humanidades (ICSHu)</i>	13USU0002Z
11. Licenciatura en Ciencia Política y Administración Pública	5031300029
12. Licenciatura en Comunicación	5032100017
13. Licenciatura en Derecho	5033100011
14. Licenciatura en Ciencias de la Educación	5011500001
15. Licenciatura en Enseñanza de la Lengua Inglesa	5012603041
16. Licenciatura en Historia de México	5022500009
17. Licenciatura en Trabajo Social	5031500010
18. Licenciatura en Sociología	5031200031
19. Licenciatura en Antropología Social	5031200013
20. Licenciatura en Planeación y Desarrollo Regional	5031200042
Mineral de la Reforma	
<i>Instituto de Ciencias Básicas e Ingeniería (ICBI)</i>	13USU3020J
21. Licenciatura en Física y Tecnología Avanzada	5052100008
22. Ingeniería de Materiales	5071400003
23. Ingeniería en Geología Ambiental	5052300005
24. Ingeniería Industrial	5071700019
25. Ingeniería Minero Metalúrgica	5072400015
26. Licenciatura en Arquitectura	5073100009
27. Licenciatura en Biología	5051100003
28. Ingeniería Civil	5073200022
29. Licenciatura en Matemáticas Aplicadas	5053100005
30. Licenciatura en Química	5052200007
31. Licenciatura en Química en Alimentos	5072100024
32. Licenciatura en Ciencias Computacionales	5061100004
33. Ingeniería en Electrónica	5071300079
34. Ingeniería en Telecomunicaciones	5062100049
San Agustín Tlaxiaca	
<i>Instituto de Ciencias Económico Administrativas (ICEA)</i>	13USU1006C
35. Licenciatura en Administración	5042000002

Municipio / Instituto / Escuela / Programa educativo	Clave 911
36. Licenciatura en Comercio Exterior	5041100025
37. Licenciatura en Contaduría	5041400026
38. Licenciatura en Gastronomía	5101500006
39. Licenciatura en Turismo	5101600013
40. Licenciatura en Mercadotecnia	5041200028
41. Licenciatura en Economía	5031400003
Instituto de Ciencias de la Salud (ICSa)	13USU3018V
42. Licenciatura en Cirujano Dentista	5093100002
43. Licenciatura en Médico Cirujano	5091100006
44. Licenciatura en Enfermería	5092100006
45. Licenciatura en Farmacia	5095400009
46. Licenciatura en Nutrición	5094200006
47. Licenciatura en Psicología	5031100007
48. Licenciatura en Gerontología	5031500008
Actopan	
Escuela Superior de Actopan	13USU0003Z
49. Licenciatura en Derecho	5033100011
50. Licenciatura en Psicología	5031100007
51. Licenciatura en Diseño Gráfico	5021500028
52. Licenciatura en Creación y Desarrollo de Empresas	5042100096
Apan	
Escuela Superior de Apan	13USU0012G
53. Ingeniería Económica y Financiera	5031400021
54. Ingeniería en Tecnología del Frío	5071200031
55. Ingeniería en Nanotecnología	5052200020
56. Ingeniería en Biociencias	5051200031
Atotonilco de Tula	
Escuela Superior de Atotonilco de Tula	13USU0011H
57. Licenciatura en Psicología	5031100007
58. Licenciatura en Inteligencia de Mercados	5041200133
Tepeapulco	
Escuela Superior de Ciudad Sahagún	13USU0004Y
59. Ingeniería Industrial	5071700019
60. Licenciatura en Contaduría	5041400026
61. Ingeniería Mecánica	5071100025
Huejutla de Reyes	
Escuela Superior de Huejutla	13USU0008U
62. Licenciatura en Administración	5042000002
63. Licenciatura en Derecho	5033100011
64. Licenciatura en Ciencias Computacionales	5061100004
65. Licenciatura en Enfermería	5092100006
66. Licenciatura en Médico Cirujano	5091100006
Tlahuelilpan	
Escuela Superior de Tlahuelilpan	13USU0001A
67. Licenciatura en Administración	5042000002
68. Licenciatura en Enfermería	5092100006
69. Ingeniería de Software	5061300020

Municipio / Instituto / Escuela / Programa educativo	Clave 911
70. Licenciatura en Médico Cirujano	5091100006
Tepeji del Río de Ocampo	
Escuela Superior de Tepeji del Río	13USU0007V
71. Ingeniería Industrial	5071700019
72. Licenciatura en Administración	5042000002
73. Licenciatura en Médico Cirujano	5091100006
Tizayuca	
Escuela Superior de Tizayuca	13USU0005X
74. Licenciatura en Turismo	5101600013
75. Licenciatura en Gestión Tecnológica	5042400019
76. Licenciatura en Tecnologías de la Información	5071300067
77. Ingeniería en Automatización Industrial	5071300110
Zimapán	
Escuela Superior de Zimapán	13USU0010I
78. Licenciatura en Contaduría	5041400026
79. Licenciatura en Derecho	5033100011
80. Ingeniería en Procesamiento de Recursos Minerales	5072400037
Sistema de Universidad Virtual	13USU0009T
81. Licenciatura en Mercadotecnia	5041200028
82. Licenciatura en Innovación y Tecnología Educativa	5011400009

Fuente: Área de Estadística, DGP, SISAPE, UAEH.

Oferta educativa de posgrado por instituto y escuela

Municipio / Instituto / Escuela / Programa educativo	Clave 911
Santiago Tulantepec de Lugo Guerrero	
Instituto de Ciencias Agropecuarias (ICAp)	13USU5108A
1. Maestría en Ciencias de los Alimentos	7072100014
2. Doctorado en Ciencias Agropecuarias	8081100030
Pachuca de Soto	
Instituto de Ciencias Sociales y Humanidades (ICSHu)	13USU0002Z
3. Especialidad en Docencia	6012000012
4. Maestría en Derecho	7033100077
5. Maestría en Ciencias de la Educación	7011500001
6. Maestría en Estudios de Población	7031200037
7. Maestría en Ciencias Sociales	7031000001
8. Maestría en Gobierno y Gestión Local	7042300004
9. Doctorado en Ciencias de la Educación	8011500001
10. Doctorado en Ciencias Sociales	8031000001
11. Doctorado en Estudios de Población	8031200016
Mineral de la Reforma	
Instituto de Ciencias Básicas e Ingeniería (ICBI)	13USU3020J
12. Maestría en Biodiversidad y Conservación	7051300012
13. Maestría en Ciencias en Automatización y Control	7071300035
14. Maestría en Ingeniería Industrial	7071700006
15. Maestría en Química	7052200010

Municipio / Instituto / Escuela / Programa educativo	Clave 911
16. Maestría en Ciencias de los Materiales	7052200017
17. Maestría en Tecnologías de la Información para la Educación	7011400019
18. Maestría en Matemáticas	7053100012
19. Maestría en Matemáticas y su Didáctica	7012604002
20. Doctorado en Ciencias Ambientales	8051300002
21. Doctorado en Ciencias Computacionales	8061100001
22. Doctorado en Ciencias en Ingeniería Industrial	8071700001
23. Doctorado en Ciencias de los Materiales	8052200017
24. Doctorado en Química	8052200008
25. Doctorado en Biodiversidad y Conservación	8051300006
26. Doctorado en Ciencias en Automatización y Control	8071300021
San Agustín Tlaxiaca	
<i>Instituto de Ciencias Económico Administrativas (ICEA)</i>	13USU1006C
27. Maestría en Administración	7042000002
28. Maestría en Auditoría	7041400009
29. Maestría en Gestión Fiscal	5041400026
30. Maestría en Estudios Económicos	7011500021
31. Doctorado en Ciencias Económico Administrativas	8031400004
<i>Instituto de Ciencias de la Salud (ICSa)</i>	13USU3018V
32. Especialidad en Anestesiología	6091301004
33. Especialidad en Cirugía General	6091305002
34. Especialidad en Ginecología y Obstetricia	6091100001
35. Especialidad en Medicina Familiar	6091326001
36. Especialidad en Medicina Interna	6091327002
37. Especialidad en Medicina Integrada	6091100001
38. Especialidad en Ortopedia y Traumatología	6091337004
39. Especialidad en Pediatría Médica	6091340002
40. Especialidad en Neonatología	6091340004
41. Especialidad en Odontopediatría	6093203005
42. Especialidad en Medicina del Enfermo en Estado Crítico	6091321003
43. Especialidad en Medicina de Urgencias	6091323001
44. Especialidad en Infectología Pediátrica	6091318002
45. Especialidad en Enfermería Neonatal	6092206010
46. Especialidad en Enfermería Pediátrica	6092206002
47. Maestría en Ciencias Biomédicas y de la Salud	7095200010
48. Maestría en Salud Pública	7091345007
49. Maestría en Nutrición Clínica	7094200007
50. Doctorado en Ciencias de los Alimentos y Salud Humana	8072100011
Mineral del Monte	
<i>Instituto de Artes (IA)</i>	
51. Maestría en Patrimonio Cultural de México	
Sistema de Universidad Virtual	13USU0009T
52. Especialidad en Tecnología Educativa	6011400002
53. Maestría en Tecnología Educativa	7011400008
54. Maestría en Gestión de Instituciones Educativas	7042500026

Fuente: Área de Estadística, DGP, SISAPE, UAEH.

Programas educativos aprobados por el Honorable Consejo Universitario

Instituto / Escuela / Programa educativo

Instituto de Ciencias Agropecuarias (ICAp)

1. Licenciatura en Gestión de Negocios Agropecuarios
2. Ingeniería en Biotecnología
3. Maestría en Ciencias y Tecnología Agrícola Forestal Sustentable

Instituto de Ciencias Básicas e Ingeniería (ICBI)

4. Doctorado en Ciencias en Automatización y Control
5. Doctorado en Ciencias en Ingeniería

Instituto de Ciencias de la Salud (ICSa)

6. Maestría en Psicología de la Salud

Escuela Superior de Tizayuca

7. Maestría en Gestión y Desarrollo de Nuevas Tecnologías

Colegio de Posgrado

8. Maestría en Internet de las Cosas
9. Doctorado en Políticas Públicas

Fuente: Comisión de Asuntos Académicos del Honorable Consejo Universitario, dictamen número 133 y 134 de 2018 y acta 346 en sesión extraordinaria del Honorable Consejo Universitario.

Programas educativos con actualización curricular aprobados por el Honorable Consejo Universitario

Instituto / Escuela / Programa educativo

Instituto de Ciencias de la Salud (ICSa)

1. Licenciatura en Médico Cirujano

Fuente: Honorable Consejo Universitario, acta número 348 de 2018.

Programas educativos dictaminados por la Comisión de Asuntos Académicos del Honorable Consejo Universitario

Instituto / Escuela / Programa educativo

Instituto de Ciencias Agropecuarias (ICAp)

1. Licenciatura en Gestión de Negocios Agropecuarios
2. Licenciatura de Ingeniería en Biotecnología

Fuente: Comisión de Asuntos Académicos del Honorable Consejo Universitario, dictamen número 133 y 134 de 2018.

Programas educativos diseñados y aprobados por el Honorable Consejo Universitario

Instituto / Escuela / Programa educativo

Instituto de Artes (IA)

1. Programa de Nivelación para Obtener la Licenciatura en Danza
2. Programa de Nivelación para Obtener la Licenciatura en Música

Fuente: Honorable Consejo Universitario, acta número 346 del 23 de abril de 2018.

Aspirantes

Aspirantes por nivel educativo

Nivel	2017	2018
Licenciatura	29,019	30,725
Bachillerato	10,830	10,941
Total	39,849	41,666

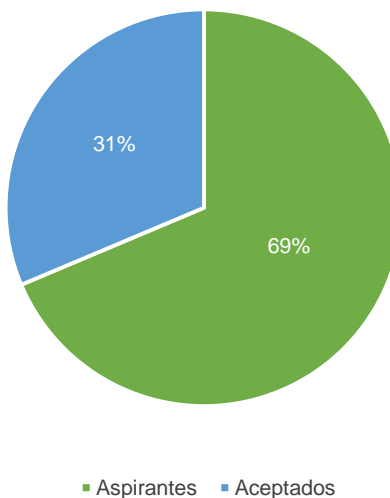
Fuente: Área de Estadística, DGP.

Aceptados

Nivel	2017	2018
Licenciatura	9,669	9,952
Bachillerato	9,148	9,072
Total	18,817	19,024

Fuente: Área de Estadística, DGP.

Gráfica 2 - Proporción de aspirantes y aceptados

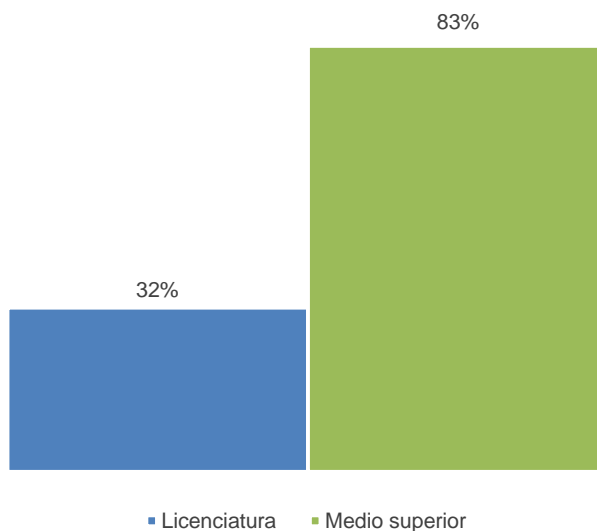


Atención a la demanda

Nivel	% 2017	% 2018
Licenciatura	33	32
Bachillerato	84	83
Total	47	46

Fuente: Área de Estadística, DGP.

Gráfica 3 - Proporción de la atención a la demanda

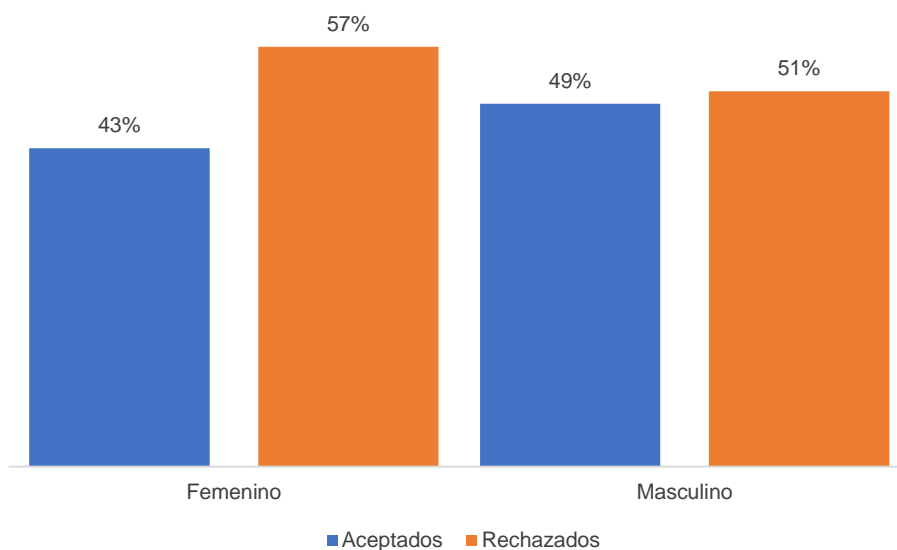


Aspirantes por género

Género	Aceptados	Rechazados	Total
Femenino	10,468	13,792	24,260
Masculino	8,556	8,850	17,406
Total	19,024	22,642	41,666

Fuente: Área de Estadística, DGP.

Gráfica 4 - Proporción de aspirantes por género



Atención a la demanda por nivel educativo

Nivel	Aceptados	Rechazados	Total	% de atención a la demanda
Bachillerato	9,072	1,869	10,941	83
Licenciatura	9,952	20,773	30,725	32
Total	19,024	22,642	41,666	46

Fuente: Área de Estadística, DGP.

Aspirantes por nivel educativo y género

Nivel	Aceptados		Total	Rechazados		Total	Total Aspirantes
	Femenino	Masculino		Femenino	Masculino		
Bachillerato	5,009	4,063	9,072	1,049	820	1,869	10,941
Licenciatura	5,459	4,493	9,952	12,743	8,030	20,773	30,725
Total	10,468	8,556	19,024	13,792	8,850	22,642	41,666

Fuente: Área de Estadística, DGP.

Aspirantes por escuela o instituto y programa educativo

Municipio / Escuela / Instituto / Programa educativo	Aceptados	Rechazados	Total	% Aceptados
Lolotla				
<i>Escuela Preparatoria de Ixtlahuaco</i>	63	11	74	85
Tlaxcoapan				
<i>Escuela Preparatoria de Tlaxcoapan</i>	51	2	53	96
Mineral del Monte				
<i>Instituto de Artes (IA)</i>	241	10	251	96
Licenciatura en Teatro	40	6	46	87
Licenciatura en Artes Visuales	76	4	80	95
Licenciatura en Danza	65		65	100
Licenciatura en Música	60		60	100
Pachuca de Soto				
<i>Escuelas preparatorias número 1, 3 y 4</i>	4,685	436	5,121	91
<i>Instituto de Ciencias Sociales y Humanidades (ICSHu)</i>	942	2,227	3,169	30
Licenciatura en Antropología Social	25	2	27	93
Licenciatura en Comunicación	160	443	603	27
Licenciatura en Ciencias de la Educación	120	334	454	26
Licenciatura en Ciencia Política y Administración Pública	160	137	297	54
Licenciatura en Derecho	160	1,208	1,368	12
Licenciatura en Historia de México	30	26	56	54
Licenciatura en Enseñanza de la Lengua Inglesa	79	17	96	82
Licenciatura en Planeación y Desarrollo Regional	58	14	72	81
Licenciatura en Sociología	30	9	39	77
Licenciatura en Trabajo Social	120	37	157	76
Mineral de la Reforma				
<i>Instituto de Ciencias Básicas e Ingeniería (ICBI)</i>	2,227	3,168	5,395	41
Licenciatura en Química en Alimentos	115	91	206	56
Licenciatura en Arquitectura	260	914	1,174	22

Municipio / Escuela / Instituto / Programa educativo	Aceptados	Rechazados	Total	% Aceptados
Licenciatura en Biología	165	190	355	46
Licenciatura en Ciencias Computacionales	230	83	313	73
Licenciatura en Física y Tecnología Avanzada	50	105	155	32
Ingeniería Civil	280	615	895	31
Ingeniería de Materiales	92	13	105	88
Ingeniería en Electrónica	138	36	174	79
Ingeniería en Geología Ambiental	150	59	209	72
Ingeniería en Telecomunicaciones	132	31	163	81
Ingeniería Industrial	280	503	783	36
Ingeniería Minero Metalúrgica	140	145	285	49
Licenciatura en Matemáticas Aplicadas	75	30	105	71
Licenciatura en Química	120	353	473	25
San Agustín Tlaxiaca				
Instituto de Ciencias Económico Administrativas (ICEA)	1,520	2,728	4,248	36
Licenciatura en Administración	240	572	812	30
Licenciatura en Comercio Exterior	240	533	773	31
Licenciatura en Contaduría	240	475	715	34
Licenciatura en Economía	80	109	189	42
Licenciatura en Gastronomía	240	492	732	33
Licenciatura en Mercadotecnia	240	279	519	46
Licenciatura en Turismo	240	268	508	47
Instituto de Ciencias de la Salud (ICSa)	1,732	8,942	10,674	16
Licenciatura en Cirujano Dentista	210	1,363	1,573	13
Licenciatura en Enfermería	320	866	1,186	27
Licenciatura en Farmacia	121	54	175	69
Licenciatura en Gerontología	113	37	150	75
Licenciatura en Médico Cirujano	408	5,597	6,005	7
Licenciatura en Nutrición	240	484	724	33
Licenciatura en Psicología	320	541	861	37
Tulancingo de Bravo				
Escuela Preparatoria Número 2	1,493	298	1,791	83
Santiago Tulantepec de Lugo Guerrero				
Instituto de Ciencias Agropecuarias (ICAp)	598	881	1,479	40
Licenciatura de Ingeniería en Alimentos	78	22	100	78
Licenciatura en Alimentación Sustentable	50	3	53	94
Ingeniería Agroindustrial	55	13	68	81
Ingeniería en Agronomía para la Producción Sustentable	120	31	151	79
Ingeniería Forestal	55	13	68	81
Licenciatura en Medicina Veterinaria y Zootecnia	240	799	1,039	23
Actopan				
Escuela Superior de Actopan	964	499	1,463	66
Bachillerato General	433	196	629	69
Licenciatura en Derecho	200	134	334	60
Licenciatura en Diseño Gráfico	142	100	242	59
Licenciatura en Psicología	120	37	157	76
Licenciatura en Creación y Desarrollo de Empresas	69	32	101	68
Huejutla de Reyes				
Escuela Superior de Huejutla	639	1,011	1,650	39
Bachillerato General	240	177	417	58
Licenciatura en Administración	50	44	94	53
Licenciatura en Ciencias Computacionales	21	2	23	91

Municipio / Escuela / Instituto / Programa educativo	Aceptados	Rechazados	Total	% Aceptados
Licenciatura en Derecho	60	68	128	47
Licenciatura en Enfermería	200	208	408	49
Licenciatura en Médico Cirujano	68	512	580	12
Tepeapulco				
Escuela Superior de Ciudad Sahagún	677	147	824	82
Bachillerato General	391	63	454	86
Licenciatura en Contaduría	82	12	94	87
Ingeniería Industrial	100	32	132	76
Ingeniería Mecánica	104	40	144	72
Tepeji del Río de Ocampo				
Escuela Superior de Tepeji del Río	716	442	1,158	62
Bachillerato General	440	26	466	94
Licenciatura en Administración	84	12	96	88
Ingeniería Industrial	124	17	141	88
Licenciatura en Médico Cirujano	68	387	455	15
Tizayuca				
Escuela Superior de Tizayuca	875	538	1,413	62
Bachillerato General	600	446	1,046	57
Licenciatura en Gestión Tecnológica	48	7	55	87
Ingeniería en Tecnologías de Automatización	49	24	73	67
Licenciatura en Tecnologías de la Información	58	11	69	84
Licenciatura en Turismo	120	50	170	71
Tlahuelilpan				
Escuela Superior de Tlahuelilpan	810	1,144	1,954	41
Bachillerato General	421	172	593	71
Licenciatura en Administración	105	34	139	76
Licenciatura en Enfermería	173	210	383	45
Ingeniería de Software	43	37	80	54
Licenciatura en Médico Cirujano	68	691	759	9
Zimapán				
Escuela Superior de Zimapán	241	27	268	90
Bachillerato General	79	10	89	89
Licenciatura en Contaduría	56	5	61	92
Licenciatura en Derecho	56	6	62	90
Ingeniería en Procesamiento de Recursos Minerales	50	6	56	89
Atotonilco de Tula				
Escuela Superior de Atotonilco de Tula	320	59	379	84
Bachillerato General	176	32	208	85
Licenciatura en Inteligencia de Mercados	25	6	31	81
Licenciatura en Psicología	119	21	140	85
Apan				
Escuela Superior de Apan	230	72	302	76
Ingeniería Económica y Financiera	70	29	99	71
Ingeniería en Biociencias	56	22	78	72
Ingeniería en Nanotecnología	59	18	77	77
Ingeniería en Tecnología del Frío	45	3	48	94
Total	19,024	22,642	41,666	46

Fuente: Área de Estadística, DGP.

Aspirantes a bachillerato por tipo de secundaria

Tipo de bachillerato	Aceptados	Rechazados	Total	% Aceptados	% Rechazados
Secundaria general	5,843	1,233	7,076	83	17
Secundaria técnica	2,181	385	2,566	85	15
Telesecundaria	1,040	245	1,285	81	19
Secundaria para trabajadores	6	4	10	50	50
Secundaria comunitaria	2	2	4	60	40
Total	9,072	1,869	10,941	83	17

Fuente: Área de Estadística, DGP.

Aspirantes a licenciatura por régimen de bachillerato

Tipo de bachillerato	Aceptados	Rechazados	Total	% Aceptados	% Rechazados
Bachillerato general	6,585	13,449	20,034	33	67
Bachillerato técnico	3,242	6,979	10,221	32	68
Profesional técnico	125	345	470	27	73
Total	9,952	20,773	30,725	32	68

Fuente: Área de Estadística, DGP.

Aspirantes a licenciatura por entidad federativa de procedencia

Entidad federativa	Aceptados	Rechazados	Total	% Aceptados
Hidalgo	7,372	14,036	21,408	34
México	1,556	3,931	5,487	28
Veracruz de Ignacio de la Llave	281	735	1,016	28
Puebla	162	505	667	24
Ciudad de México	210	360	570	37
Tlaxcala	80	251	331	24
Querétaro de Arteaga	50	207	257	19
San Luis Potosí	42	147	189	22
Guerrero	30	135	165	18
Guanajuato	32	95	127	25
Chiapas	35	76	111	32
Oaxaca	28	74	102	27
Morelos	10	59	69	14
Michoacán de Ocampo	7	37	44	16
Tamaulipas	7	18	25	28
Jalisco	5	17	22	23
Campeche	6	11	17	35
Tabasco	4	11	15	27
Coahuila de Zaragoza	3	11	14	21
Sinaloa	6	7	13	46
Baja California Sur	2	11	13	15
Baja California	3	8	11	27
Quintana Roo	4	6	10	40
Nuevo León	5	5	10	50
Sonora	3	5	8	38
Nayarit		6	6	0
Chihuahua	3	2	5	60
Aguascalientes	4	1	5	80

Entidad federativa	Aceptados	Rechazados	Total	% Aceptados
Colima	1	3	4	25
Yucatán	1	2	3	33
Zacatecas		1	1	0
Total	9,952	20,773	30,725	32

Fuente: Área de Estadística, DGP.

Aspirantes a licenciatura por municipio de procedencia del estado de Hidalgo

Municipio	Aceptados	Rechazados	Total	% Aceptados
Pachuca de Soto	4,782	10,327	15,109	32
Tulancingo de Bravo	860	1,389	2,249	38
Mineral de la Reforma	400	903	1,303	31
Ixmiquilpan	283	698	981	29
Actopan	348	558	906	38
Huejutla de Reyes	244	552	796	31
Tepeapulco	289	435	724	40
Tizayuca	208	484	692	30
Tula de Allende	201	424	625	32
Mixquiahuala de Juárez	195	369	564	35
Tlahuelilpan	186	369	555	34
Tepeji del Río de Ocampo	229	223	452	51
Zimapán	148	191	339	44
San Salvador	84	205	289	29
Zacualtipán de Ángeles	96	179	275	35
Apan	92	157	249	37
Tetepango	72	165	237	30
Omitlán de Juárez	46	168	214	21
San Agustín Tlaxiaca	74	135	209	35
Zempoala	41	162	203	20
Francisco I. Madero	58	144	202	29
Atitalaquia	76	101	177	43
Tezontepec de Aldama	62	106	168	37
Atotonilco de Tula	72	91	163	44
Atlapexco	34	116	150	23
Cardonal	36	108	144	25
Huichapan	36	101	137	26
Cuatepec de Hinojosa	49	83	132	37
Huehuetla	18	96	114	16
Acaxochitlán	27	72	99	27
Tepetitlán	29	63	92	32
Metztitlán	14	76	90	16
Santiago Tulantepec de Lugo Guerrero	29	60	89	33
Mineral del Chico	23	65	88	26
Alfajayucan	18	68	86	21
Progreso de Obregón	23	63	86	27
Metepec	18	65	83	22
Tenango de Doria	13	70	83	16

Municipio	Aceptados	Rechazados	Total	% Aceptados
Tlanchinol	18	61	79	23
Atotonilco el Grande	14	63	77	18
Santiago de Anaya	19	54	73	26
Tlaxcoapan	18	52	70	26
Tolcayuca	12	57	69	17
Zapotlán de Juárez	19	48	67	28
Tasquillo	29	32	61	48
Chilcuautla	12	45	57	21
Chapulhuacán	15	39	54	28
Jacala de Ledezma	21	30	51	41
San Bartolo Tutotepec	13	37	50	26
Calnali	12	33	45	27
Tecozautla	9	35	44	20
Molango de Escamilla	13	30	43	30
Tepehuacán de Guerrero	7	32	39	18
Huautla	11	27	38	29
El Arenal	11	25	36	31
Epazoyucan	5	31	36	14
Huasca de Ocampo	9	25	34	26
San Felipe Orizatlán	9	25	34	26
La Misión	16	17	33	48
Emiliano Zapata	22	10	32	69
Lolotla	11	20	31	35
Jaltocán	7	20	27	26
San Agustín Metzquitlán	4	22	26	15
Xochiatipan	6	19	25	24
Nopala de Villagrán	8	16	24	33
Singuilucan	13	11	24	54
Tlanalapa	5	19	24	21
Villa de Tezontepec	7	15	22	32
Acatlán	4	17	21	19
Pisaflores	3	18	21	14
Ajacuba	5	15	20	25
Nicolás Flores	8	12	20	40
Chapantongo	7	12	19	37
Yahualica	4	15	19	21
Pacula	5	13	18	28
Tlahuiltepa	5	12	17	29
Xochicoatlán	7	9	16	44
Huazalingo	7	8	15	47
Tianguistengo	1	13	14	7
Almoleya	4	8	12	33
Juárez Hidalgo	1	11	12	8
Mineral del Monte		11	11	0
Agua Blanca de Iturbide	2	6	8	25
Eloxochitlán	1	2	3	33
Total	9,952	20,773	30,725	32

Fuente: Área de Estadística, DGP.

Población

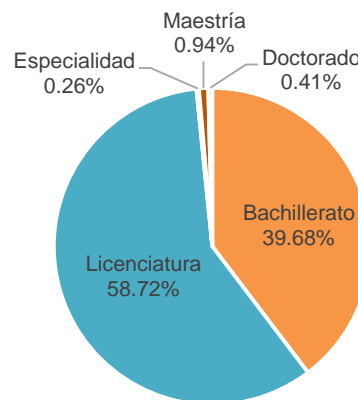
Población escolar por nivel educativo

Nivel	2017	2018
Bachillerato	21,913	23,773
Licenciatura	34,100	35,182
Especialidad	181	153
Maestría	502	562
Doctorado	212	246
Total	56,908	59,916

Fuente: Área de Estadística, DGP.

Nota: Se incluye la población escolar del Sistema de Universidad Virtual.

Gráfica 5 - Proporción de la población escolar por nivel educativo



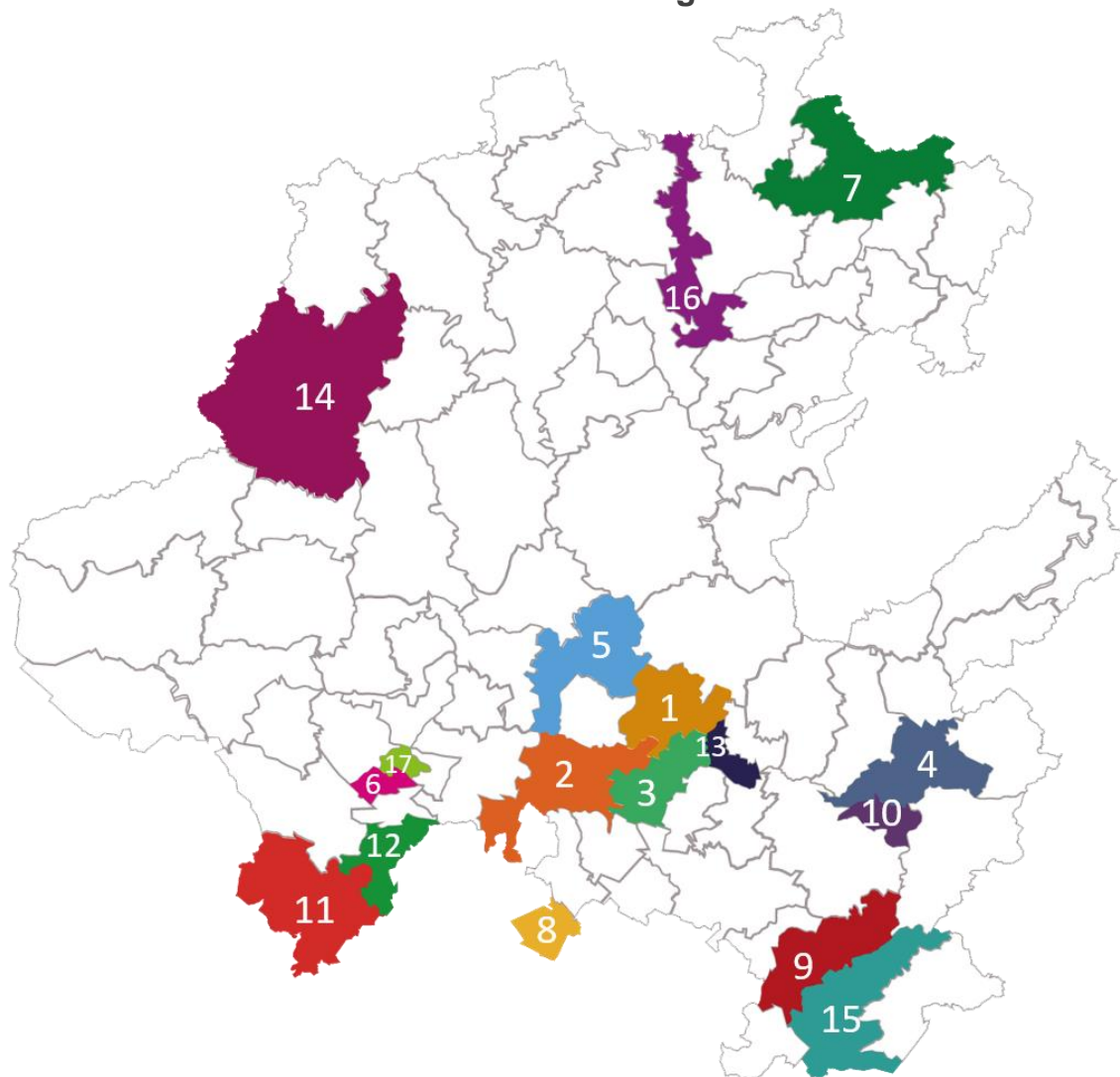
Población escolar de nivel medio superior y género

Escuela	Femenino	Masculino	Total
Escuela Preparatoria Número 1 *	4,502	3,294	7,796
Escuela Preparatoria Número 2 *	2,487	1,785	4,272
Escuela Preparatoria Número 3 *	1,273	945	2,218
Escuela Preparatoria Número 4 *	1,143	859	2,002
Escuela Superior de Tizayuca	780	571	1,351
Escuela Superior de Ciudad Sahagún **	761	510	1,271
Escuela Superior de Actopan **	709	395	1,104
Escuela Superior de Tlahuelilpan	695	375	1,070
Escuela Superior de Tepeji del Río *	578	433	1,011
Escuela Superior de Huejutla **	483	349	832
Escuela Superior de Atotonilco de Tula **	290	167	457
Escuela Preparatoria de Ixtlahuaco	101	59	160
Escuela Preparatoria de Tlaxcoapan	75	61	136
Escuela Superior de Zimapán	53	23	76
Sistema de Universidad Virtual	9	8	17
Total	13,939	9,834	23,773

Fuente: Área de Estadística, DGP.

Nota: * Cuentan con nivel I y ** con nivel IV del Padrón de Calidad del Sistema Nacional de Educación Media Superior (PC-SiNEMS).

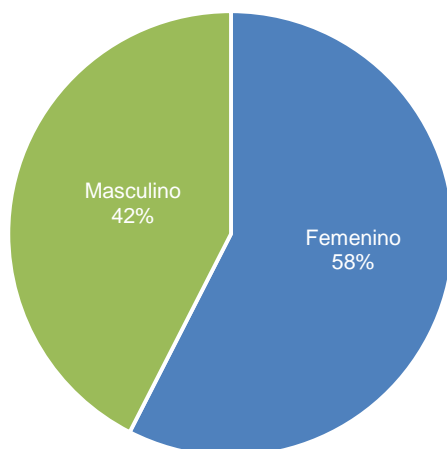
Población escolar por municipio de las escuelas e institutos en el estado de Hidalgo



Número	Municipio	Femenino	Masculino	Total
1	Pachuca de Soto	9,372	6,570	15,942
2	San Agustín Tlaxiaca	8,613	4,748	13,361
3	Mineral de la Reforma	2,753	4,722	7,475
4	Tulancingo de Bravo	2,487	1,785	4,272
5	Actopan	1,946	1,066	3,012
6	Tlahuelilpan	1,695	766	2,461
7	Huejutla de Reyes	1,475	866	2,341
8	Tizayuca	1,168	968	2,136
9	Tepeapulco	1,027	1,000	2,027
10	Santiago Tulantepec de Lugo Guerrero	938	867	1,805
11	Tepeji del Río de Ocampo	876	707	1,583
12	Atotonilco de Tula	634	250	884
13	Mineral del Monte	408	391	799
14	Zimapán	316	181	497
15	Apan	265	213	478
16	Lolotla	101	59	160
17	Tlaxcoapan	75	61	136
Total		34,149	25,220	59,369

Fuente: Área de Estadística, DGP.

Gráfica 6 - Proporción de la población escolar por género

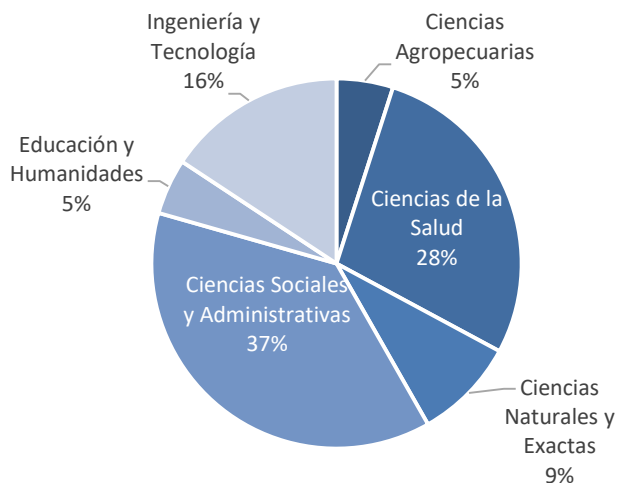


Población escolar por área de conocimiento

Área de conocimiento	2017	2018
Ciencias Agropecuarias	1,731	1,787
Ciencias de la Salud	9,762	10,088
Ciencias Naturales y Exactas	3,110	3,220
Ciencias Sociales y Administrativas	13,183	13,607
Educación y Humanidades	1,706	1,761
Ingeniería y Tecnología	5,503	5,680
Total	34,995	36,143

Fuente: Área de Estadística, DGP.

Gráfica 7 - Proporción de la población escolar por área del conocimiento



Población escolar por área del conocimiento y género

Área de conocimiento	Femenino	Masculino	Total
Ciencias Agropecuarias	1,019	768	1,787
Ciencias de la Salud	5,750	4,338	10,088
Ciencias Naturales y Exactas	1,835	1,385	3,220
Ciencias Sociales y Administrativas	7,682	5,925	13,607
Educación y Humanidades	1,004	757	1,761
Ingeniería y Tecnología	3,238	2,442	5,680
Total	15,615	20,528	36,143

Fuente: Área de Estadística, DGP.

Población escolar por instituto, escuela superior y género

Instituto / Escuela / Programa educativo	Femenino	Masculino	Total
Lolotla			
<i>Escuela Preparatoria de Ixtlahuaco</i>	101	59	160
Tlaxcoapan			
<i>Escuela preparatoria de Tlaxcoapan</i>	75	61	136
Mineral del Monte			
<i>Instituto de Artes (IA)</i>	408	391	799
Licenciatura en Artes Visuales	149	112	261
Licenciatura en Música	70	182	252
Licenciatura en Danza	123	46	169
Licenciatura en Teatro	51	34	85
Licenciatura en Arte Dramático *	8	7	15
Maestría en Patrimonio Cultural de México	7	10	17
Tulancingo de Bravo			
<i>Escuela Preparatoria Número 2</i>	2,487	1,785	4,272
Santiago Tulantepec de Lugo Guerrero			
<i>Instituto de Ciencias Agropecuarias (ICAp)</i>	938	867	1805
Licenciatura en Medicina Veterinaria y Zootecnia	453	417	870
Ingeniería en Agronomía para la Producción Sustentable	122	188	310
Ingeniería en Alimentos	121	49	170
Ingeniería Agroindustrial	87	73	160
Ingeniería Forestal	62	71	133
Licenciatura en Alimentación Sustentable	34	14	48
Ingeniería en Manejo de Recursos Forestales *	17	22	39
Ingeniería en Agronegocios *	6	10	16
Maestría en Ciencias de los Alimentos	29	16	45
Doctorado en Ciencias Agropecuarias	7	7	14
Pachuca de Soto			
<i>Escuelas preparatorias</i>	6,918	5,098	12,016
Escuela Preparatoria Número 1	4,502	3,294	7,796
Escuela Preparatoria Número 3	1,273	945	2,218
Escuela Preparatoria Número 4	1,143	859	2,002
<i>Instituto de Ciencias Sociales y Humanidades (ICSHu)</i>	2,454	1,472	3,926
Licenciatura en Derecho	421	356	777
Licenciatura en Comunicación	379	313	692

Instituto / Escuela / Programa educativo	Femenino	Masculino	Total
Licenciatura en Ciencia Política y Administración Pública	287	299	586
Licenciatura en Trabajo Social	436	44	480
Licenciatura en Ciencias de la Educación *	333	76	409
Licenciatura en Enseñanza de la Lengua Inglesa	170	93	263
Licenciatura en Planeación y Desarrollo Regional	72	44	116
Licenciatura en Historia de México	53	63	116
Licenciatura en Sociología	63	30	93
Licenciatura en Educación	68	17	85
Licenciatura en Antropología Social	30	25	55
Especialidad en Docencia	28	8	36
Maestría en Gobierno y Gestión Local	27	31	58
Maestría en Derecho	22	26	48
Maestría en Ciencias Sociales	10	11	21
Maestría en Estudios de Población	9	4	13
Maestría en Ciencias de la Educación	11	1	12
Doctorado en Ciencias Sociales	14	19	33
Doctorado en Estudios de Población	13	5	18
Doctorado en Ciencias de la Educación	8	7	15
Mineral de la Reforma			
<i>Instituto de Ciencias Básicas e Ingeniería (ICBI)</i>	2,753	4,722	7,475
Licenciatura en Arquitectura	419	547	966
Ingeniería Industrial	327	633	960
Ingeniería Civil	195	720	915
Licenciatura en Ciencias Computacionales	177	591	768
Licenciatura en Biología	323	244	567
Ingeniería Minero Metalúrgica	154	342	496
Ingeniería en Geología Ambiental	287	193	480
Ingeniería en Telecomunicaciones	115	358	473
Ingeniería en Electrónica	43	318	361
Licenciatura en Química en Alimentos	233	116	349
Licenciatura en Química	177	160	337
Licenciatura en Matemáticas Aplicadas	98	95	193
Licenciatura en Física y Tecnología Avanzada	42	114	156
Ingeniería de Materiales	41	78	119
Ingeniería en Ciencia de los Materiales *	17	49	66
Licenciatura en Sistemas Computacionales *	1		1
Maestría en Biodiversidad y Conservación	13	13	26
Maestría en Química	10	12	22
Maestría en Ciencias en Automatización y Control	2	20	22
Maestría en Ciencias de los Materiales	6	13	19
Maestría en Matemáticas y su Didáctica	10	8	18
Maestría en Ingeniería Industrial	5	9	14
Maestría en Tecnologías de la Información para la Educación	4	4	8
Maestría en Matemáticas	4	4	8
Doctorado en Ciencias de los Materiales	14	29	43
Doctorado en Ciencias Ambientales	19	13	32
Doctorado en Química	7	18	25

Instituto / Escuela / Programa educativo	Femenino	Masculino	Total
Doctorado en Biodiversidad y Conservación	10	11	21
Doctorado en Ciencias en Automatización y Control		4	4
Doctorado en Ciencias en Ingeniería Industrial		4	4
Doctorado en Ciencias Computacionales		2	2
San Agustín Tlaxiaca			
<i>Instituto de Ciencias Económico Administrativas (ICEA)</i>	3,536	2,521	6,057
Licenciatura en Contaduría	607	433	1,040
Licenciatura en Administración	526	442	968
Licenciatura en Gastronomía	484	470	954
Licenciatura en Mercadotecnia	544	403	947
Licenciatura en Turismo	664	258	922
Licenciatura en Comercio Exterior	562	329	891
Licenciatura en Economía	103	159	262
Maestría en Administración	26	11	37
Maestría en Gestión Fiscal	10	11	21
Maestría en Auditoría	4	2	6
Maestría en Estudios Económicos	1	3	4
Doctorado en Ciencias Económico Administrativas	5		5
<i>Instituto de Ciencias de la Salud (ICSa)</i>	5,077	2,227	7,304
Licenciatura en Médico Cirujano	1,145	937	2,082
Licenciatura en Psicología	952	339	1,291
Licenciatura en Enfermería	910	250	1,160
Licenciatura en Cirujano Dentista	726	298	1,024
Licenciatura en Nutrición	575	174	749
Licenciatura en Gerontología	347	57	404
Licenciatura en Farmacia	246	96	342
Especialidad en Pediatría Médica	13	6	19
Especialidad en Enfermería Pediátrica	16	1	17
Especialidad en Enfermería Neonatal	15		15
Especialidad en Medicina Interna	4	11	15
Especialidad en Ginecología y Obstetricia	11	2	13
Especialidad en Medicina de Urgencias	6	4	10
Especialidad en Anestesiología	5	3	8
Especialidad en Ortopedia y Traumatología	1	7	8
Especialidad en Cirugía General		5	5
Especialidad en Odontopediatría	5		5
Especialidad en Neonatología	2		2
Maestría en Salud Pública	43	9	52
Maestría en Ciencias Biomédicas y de la Salud	28	13	41
Maestría en Nutrición Clínica	10	2	12
Doctorado en Ciencias de los Alimentos y Salud Humana	17	13	30
Tepeji del Río de Ocampo			
<i>Escuela Superior de Tepeji del Río</i>	876	707	1,583
Bachillerato	578	433	1,011
Ingeniería Industrial	74	153	227
Licenciatura en Médico Cirujano	114	69	183
Licenciatura en Administración	110	52	162

Instituto / Escuela / Programa educativo	Femenino	Masculino	Total
Actopan			
Escuela Superior de Actopan	1,946	1,066	3,012
Bachillerato	709	395	1,104
Licenciatura en Derecho	437	297	734
Diseño Gráfico	320	241	561
Licenciatura en Psicología	383	69	452
Licenciatura en Creación y Desarrollo de Empresas	97	64	161
Tizayuca			
Escuela Superior de Tizayuca	1,168	968	2,136
Bachillerato	780	571	1,351
Licenciatura en Turismo	255	106	361
Ingeniería en Computación *	34	97	131
Licenciatura en Gestión Tecnológica	66	54	120
Ingeniería en Tecnologías de Automatización	19	95	114
Licenciatura en Tecnologías de la Información	14	45	59
Tepeapulco			
Escuela Superior de Ciudad Sahagún	1,027	1,000	2,027
Bachillerato	761	510	1,271
Ingeniería Industrial	122	214	336
Ingeniería Mecánica	14	208	222
Licenciatura en Contaduría	130	68	198
Huejutla de Reyes			
Escuela Superior de Huejutla	1,475	866	2,341
Bachillerato	483	349	832
Licenciatura en Enfermería	540	112	652
Licenciatura en Derecho	211	149	360
Licenciatura en Administración	124	105	229
Licenciatura en Médico Cirujano	100	92	192
Licenciatura en Ciencias Computacionales	17	59	76
Tlahuelilpan			
Escuela Superior de Tlahuelilpan	1,695	766	2,461
Bachillerato	695	375	1,070
Licenciatura en Enfermería	585	100	685
Licenciatura en Administración	273	108	381
Licenciatura en Médico Cirujano	103	74	177
Ingeniería de Software	39	108	147
Licenciatura en Sistemas Computacionales *		1	1
Zimapán			
Escuela Superior de Zimapán	316	181	497
Licenciatura en Derecho	112	57	169
Licenciatura en Contaduría	109	41	150
Ingeniería en Procesamiento de Recursos Minerales	42	60	102
Bachillerato	53	23	76
Atotonilco de Tula			
Escuela Superior de Atotonilco de Tula	634	250	884
Bachillerato	290	167	457
Licenciatura en Psicología	283	56	339
Licenciatura en Inteligencia de Mercados	61	27	88

Instituto / Escuela / Programa educativo	Femenino	Masculino	Total
Apan			
Escuela Superior de Apan	265	213	478
Ingeniería Económica y Financiera	105	74	179
Ingeniería en Tecnología del Frío	62	51	113
Ingeniería en Biociencias	65	38	103
Ingeniería en Nanotecnología	33	50	83
Total	34,149	25,220	59,369

Fuente: Área de Estadística, DGP.

Nota: * Programas educativos en liquidación.

Población escolar del Sistema de Universidad Virtual

Programa educativo	2017	2018
Bachillerato	52	17
Licenciatura en Mercadotecnia	369	382
Licenciatura en Enfermería	31	17
Licenciatura en Innovación y Tecnología Educativa	43	93
Especialidad en Tecnología Educativa		
Maestría en Tecnología Educativa	48	34
Maestría en Gestión de Instituciones Educativas	17	4
Total	560	547

Fuente: Área de Estadística, DGP.

Población escolar del Sistema de Universidad Virtual por género

Programa educativo	Femenino	Masculino	Población
Bachillerato	9	8	17
Licenciatura en Mercadotecnia	205	177	382
Licenciatura en Enfermería	16	1	17
Licenciatura en Innovación y Tecnología Educativa	59	34	93
Maestría en Tecnología Educativa	26	8	34
Maestría en Gestión de Instituciones Educativas	3	1	4
Total	318	229	547

Fuente: Área de Estadística, DGP.

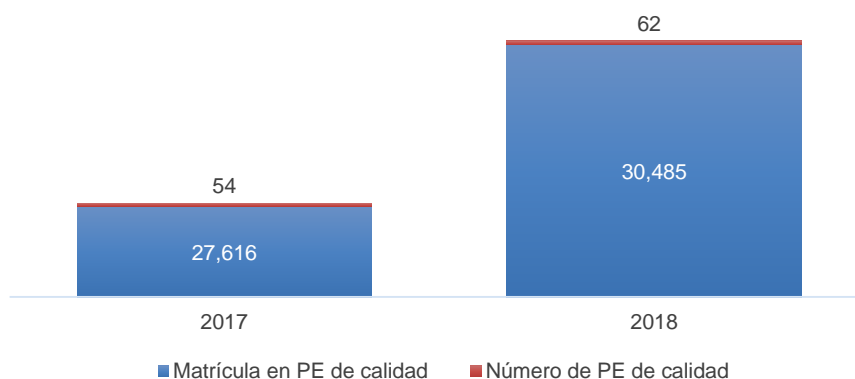
Matrícula en programas de licenciatura de calidad

	2017	2018
Matrícula en PE de calidad	27,616	30,485
Número de PE de calidad	54	62

Fuente: Dirección General de Evaluación.

Nota: Se considera que un programa educativo es de calidad cuando está acreditado por alguna institución reconocida por el COPAES o tiene asignado el nivel 1 por parte de los CIEES.

Gráfica 8 - Matrícula en PE de licenciatura de calidad



Matrícula en programas de licenciatura de calidad por instituto y escuela superior

Instituto/Escuela/Programa educativo	Matrícula
Instituto de Artes (IA)	682
1. Licenciatura en Artes Visuales	261
2. Licenciatura en Danza	169
3. Licenciatura en Música	252
Instituto de Ciencias Agropecuarias (ICAp)	1,510
4. Ingeniería Agroindustrial	160
5. Ingeniería en Alimentos	170
6. Licenciatura en Medicina Veterinaria y Zootecnia	870
7. Ingeniería en Agronomía para la Producción Sustentable	310
Instituto de Ciencias Básicas e Ingeniería (ICBI)	7,140
8. Ingeniería en Geología Ambiental	480
9. Ingeniería Industrial	960
10. Ingeniería Minero Metalúrgica	496
11. Licenciatura en Biología	567
12. Licenciatura en Matemáticas Aplicadas	193
13. Licenciatura en Química	337
14. Licenciatura en Química en Alimentos	349
15. Ingeniería en Electrónica	361
16. Ingeniería en Telecomunicaciones	473
17. Licenciatura en Física y Tecnología Avanzada	156
18. Licenciatura en Arquitectura	966
19. Licenciatura en Ciencias Computacionales	768
20. Ingeniería Civil	915
Instituto de Ciencias Económico Administrativas (ICEA)	5,984
21. Licenciatura en Administración	968
22. Licenciatura en Comercio Exterior	891
23. Licenciatura en Contaduría	1,040
24. Licenciatura en Economía	262
25. Licenciatura en Turismo	922
26. Licenciatura en Mercadotecnia	947
27. Licenciatura en Gastronomía	954

Instituto/Escuela/Programa educativo	Matrícula
Instituto de Ciencias de la Salud (ICSa)	7,052
28. Licenciatura en Cirujano Dentista	1,024
29. Licenciatura en Médico Cirujano	2,082
30. Licenciatura en Enfermería	1,160
31. Licenciatura en Farmacia	342
32. Licenciatura en Nutrición	749
33. Licenciatura en Psicología	1,291
34. Licenciatura en Gerontología	404
Instituto de Ciencias Sociales y Humanidades (ICSHu)	2,779
35. Licenciatura en Ciencia Política y Administración Pública	586
36. Licenciatura en Derecho	777
37. Licenciatura en Ciencias de la Educación	409
38. Licenciatura en Enseñanza de la Lengua Inglesa	263
39. Licenciatura en Historia de México	116
40. Licenciatura en Trabajo Social	480
41. Licenciatura en Sociología	93
42. Licenciatura en Antropología Social	55
Escuela Superior de Actopan	1,747
43. Licenciatura en Derecho	734
44. Licenciatura en Psicología	452
45. Licenciatura en Diseño Gráfico	561
Escuela Superior de Apan	292
46. Ingeniería en Tecnología del Frío	179
47. Ingeniería Económica y Financiera	113
Escuela Superior de Atotonilco de Tula	427
48. Licenciatura en Inteligencia de Mercados	88
49. Licenciatura en Psicología	339
Escuela Superior de Huejutla	665
50. Licenciatura en Administración	229
51. Licenciatura en Ciencias Computacionales	76
52. Licenciatura en Derecho	360
Escuela Superior de Ciudad Sahagún	756
53. Ingeniería Industrial	336
54. Ingeniería Mecánica	222
55. Licenciatura en Contaduría	198
Escuela Superior de Tizayuca	481
56. Licenciatura en Turismo	361
57. Licenciatura en Gestión Tecnológica	120
Escuela Superior de Tlahuelilpan	381
58. Licenciatura en Administración	381
Escuela Superior de Tepeji del Río	389
59. Licenciatura en Administración	162
60. Ingeniería Industrial	227
Escuela Superior de Zimapán	319
61. Licenciatura en Contaduría	150
62. Licenciatura en Derecho	169
Total	30,485

Fuente: Área de Estadística, DGP.

Programas educativos en el Programa Nacional de Posgrados de Calidad (PNPC)

Instituto	No.	Nombre	Nivel de registro en el PNPC	Matrícula
Instituto de Ciencias Agropecuarias (ICAp)	1	Doctorado en Ciencias Agropecuarias	Reciente creación	14
	2	Maestría en Ciencias de los Alimentos	En desarrollo	45
Instituto de Ciencias Básicas e Ingeniería (ICBI)	3	Doctorado en Ciencias Ambientales (Tradicional)	En desarrollo	11
	4	Doctorado en Ciencias Ambientales (Directo)	En desarrollo	21
	5	Doctorado en Ciencias de los Materiales (Tradicional)	Reciente creación	25
	6	Doctorado en Ciencias de los Materiales (Directo)	En desarrollo	18
	7	Doctorado en Ciencias en Biodiversidad y Conservación	Consolidado	21
	8	Doctorado en Química (Directo)	Consolidado	9
	9	Doctorado en Química (Tradicional)	Consolidado	16
	10	Maestría en Ciencias de los Materiales	En desarrollo	19
	11	Maestría en Ciencias en Automatización y Control	Consolidado	22
	12	Maestría en Ciencias en Biodiversidad y Conservación	En desarrollo	26
	13	Maestría en Matemáticas	Reciente creación	8
	14	Maestría en Química	Consolidado	22
Instituto de Ciencias de la Salud (ICSa)	15	Doctorado en Ciencias de los Alimentos y Salud Humana	Reciente creación	30
	16	Maestría en Salud Pública	Reciente creación	45
	17	Maestría en Ciencias Biomédicas y de la Salud	En desarrollo	41
Instituto de Ciencias Económico Administrativas (ICEA)	18	Doctorado en Ciencias Económico Administrativas	Reciente creación	5
	19	Maestría en Administración	En desarrollo	37
	20	Maestría en Estudios Económicos	Reciente creación	4
Instituto de Ciencias Sociales y Humanidades (ICSHu)	21	Doctorado en Ciencias de la Educación	En desarrollo	12
	22	Doctorado en Ciencias Sociales	En desarrollo	21
	23	Doctorado en Estudios de Población	Reciente creación	13
	24	Maestría en Ciencias de la Educación	Consolidado	12
	25	Maestría en Ciencias Sociales	En desarrollo	21
	26	Maestría en Estudios de Población	En desarrollo	13
	27	Maestría en Gobierno y Gestión Local	En desarrollo	58
	28	Especialidad en Docencia	Consolidado	36
Total				625

Fuente: Colegio de Posgrado.

Aprobación

Aprobación en examen ordinario por nivel educativo

Nivel	Aprobado	No acreditado	Reprobado	Exámenes presentados	% de aprobación	% de reprobación
Licenciatura	58,860	2,903	16,384	78,147	75.32	24.68
Bachillerato	34,263	1,599	14,502	50,364	68.03	31.97
Maestría	820	2	44	866	94.69	5.31
Doctorado	422		5	427	98.83	1.17
Especialidad	60		2	62	96.77	3.23
Total	94,425	4,504	30,937	129,866	72.71	27.29

Fuente: Área de Estadística, DGP.

Aprobación en examen ordinario por género

Género	Aprobados	No acreditado	Reprobado	Exámenes presentados	% de aprobación	% de reprobación
Femenino	54,916	2,192	15,357	72,465	75.78	24.22
Masculino	39,509	2,312	15,580	57,401	68.83	31.17
Total	94,425	4,504	30,937	129,866	72.71	27.29

Fuente: Área de Estadística, DGP.

Aprobación en examen ordinario por programa educativo

Municipio / Instituto / Escuela / Programa educativo	Aprobado	No acreditado	Reprobado	Exámenes presentados	% de aprobación	% de reprobación
Mineral del Monte						
<i>Instituto de Artes (IA)</i>	1,578	111	328	2,017	78.24	21.76
Licenciatura	1,561	111	325	1,997	78.17	21.83
Licenciatura en Teatro	170	11	42	223	76.23	23.77
Licenciatura en Artes Visuales	623	72	94	789	78.96	21.04
Licenciatura en Danza	314	2	68	384	81.77	18.23
Licenciatura en Música	454	26	121	601	75.54	24.46
Maestría	17		3	20	85	15
Maestría en Patrimonio Cultural de México	17		3	20	85	15
Pachuca de Soto						
Medio superior	17,170	1,172	7,943	26,285	65.32	34.68
Escuela Preparatoria Número 1	11,122	739	4,913	16,774	66.3	33.7
Escuela Preparatoria Número 3	3,240	309	1,624	5,173	62.63	37.37
Escuela Preparatoria Número 4	2,808	124	1,406	4,338	64.73	35.27
Instituto de Ciencias Sociales y Humanidades (ICSHu)	6,709	281	1,289	8,279	81.04	18.96
Licenciatura	6,340	281	1,276	7,897	80.28	19.72
Licenciatura en Antropología Social	98	1	41	140	70	30
Licenciatura en Ciencia Política y Administración Pública	1,052	43	353	1,448	72.65	27.35
Licenciatura en Comunicación	1,238	88	183	1,509	82.04	17.96
Licenciatura en Derecho	1,383	75	229	1,687	81.98	18.02
Licenciatura Educación	835	34	77	946	88.27	11.73
Licenciatura en Enseñanza de la Lengua Inglesa	441	5	93	539	81.82	18.18
Licenciatura en Historia	177	2	51	230	76.96	23.04
Licenciatura en Planeación y Desarrollo Regional	180		70	250	72	28
Licenciatura en Trabajo Social	774	6	134	914	84.68	15.32

Municipio / Instituto / Escuela / Programa educativo	Aprobado	No acreditado	Reprobado	Exámenes presentados	% de aprobación	% de reprobación
Licenciatura en Sociología	162	27	45	234	69.23	30.77
Especialidad	18		1	19	94.74	5.26
Especialidad en Docencia	18		1	19	94.74	5.26
Maestría	244		10	254	96.06	3.94
Maestría en Ciencias Sociales	42			42	100	0
Maestría en Derecho	91		10	101	90.1	9.9
Maestría en Educación	26			26	100	0
Maestría en Estudios de Población	26			26	100	0
Maestría en Gobierno y Gestión Local	59			59	100	0
Doctorado	107		2	109	98.17	1.83
Doctorado en Ciencias de la Educación	15			15	100	0
Doctorado en Ciencias Sociales	65		1	66	98.48	1.52
Doctorado en Estudios de Población	27		1	28	96.43	3.57
San Agustín Tlaxiaca						
Instituto de Ciencias de la Salud (ICSa)	11,764	646	2,334	14,744	79.79	20.21
Licenciatura	11,546	646	2,329	14,521	79.51	20.49
Licenciatura en Cirujano Dentista	1,809	415	339	2,563	70.58	29.42
Licenciatura en Farmacia	552	32	244	828	66.67	33.33
Licenciatura en Gerontología	667		153	820	81.34	18.66
Licenciatura en Nutrición	1,221	62	334	1,617	75.51	24.49
Licenciatura en Psicología	2,283	56	249	2,588	88.21	11.79
Licenciatura en Médico Cirujano	3,023	48	744	3,815	79.24	20.76
Licenciatura en Enfermería	1,991	33	266	2,290	86.94	13.06
Especialidad	42		1	43	97.67	2.33
Especialidad en Odontopediatría	25		1	26	96.15	3.85
Especialidad en Enfermería Neonatal	17			17	100	0
Maestría	123		3	126	97.62	2.38
Maestría en Ciencias Biomédicas y de la Salud	56			56	100	0
Maestría en Salud Pública	67		3	70	95.71	4.29
Doctorado	53		1	54	98.15	1.85
Doctorado en Ciencias de los Alimentos y Salud Humana	53		1	54	98.15	1.85
Instituto de Ciencias Económico Administrativas (ICEA)	10,428	346	2,379	13,153	79.28	20.72
Licenciatura	10,359	346	2,378	13,083	79.18	20.82
Licenciatura en Administración	1,699	83	325	2,107	80.64	19.36
Licenciatura en Contaduría	1,782	12	487	2,281	78.12	21.88
Licenciatura en Economía	396	4	163	563	70.34	29.66
Licenciatura en Gastronomía	1,622	145	435	2,202	73.66	26.34
Licenciatura en Mercadotecnia	1,664	8	313	1,985	83.83	16.17
Licenciatura en Turismo	1,522	71	342	1,935	78.66	21.34
Licenciatura en Comercio Exterior	1,674	23	313	2,010	83.28	16.72
Maestría	69		1	70	98.57	1.43
Maestría en Administración	57		1	58	98.28	1.72
Maestría en Auditoría	12			12	100	0
Tulancingo de Bravo						
Medio superior	6,207	267	2,672	9,146	67.87	32.13
Escuela Preparatoria Número 2	6,207	267	2,672	9,146	67.87	32.13
Mineral de la Reforma						
Instituto de Ciencias Básicas e Ingeniería (ICBI)	13,038	727	5,501	19,266	67.67	32.33
Licenciatura	12,617	727	5,487	18,831	67	33
Licenciatura en Física y Tecnología Avanzada	278	3	135	416	66.83	33.17
Ingeniería en Electrónica y Telecomunicaciones	310	6	149	465	66.67	33.33
Ingeniería en Geología Ambiental	915	177	279	1,371	66.74	33.26
Ingeniería Industrial	1,621	43	790	2,454	66.06	33.94
Ingeniería Minero Metalúrgica	922	11	345	1,278	72.14	27.86
Licenciatura en Arquitectura	1,546	84	835	2,465	62.72	37.28
Licenciatura en Biología	954	11	320	1,285	74.24	25.76

Municipio / Instituto / Escuela / Programa educativo	Aprobado	No acreditado	Reprobado	Exámenes presentados	% de aprobación	% de reprobación
Licenciatura en Ciencias Computacionales	1,233	15	507	1,755	70.26	29.74
Ingeniería Civil	1,520	24	810	2,354	64.57	35.43
Ingeniería Electrónica	582	16	184	782	74.42	25.58
Ingeniería Telecomunicaciones	857	107	334	1,298	66.02	33.98
Licenciatura en Matemáticas Aplicadas	356	9	125	490	72.65	27.35
Licenciatura en Química	559	101	284	944	59.22	40.78
Licenciatura en Química en Alimentos	654	113	240	1,007	64.95	35.05
Licenciatura en Sistemas Computacionales		1	1	2	0	100
Ingeniería de Materiales	310	6	149	465	66.67	33.33
Maestría	195		12	207	94.2	5.8
Maestría en Ciencias de los Materiales	30		1	31	96.77	3.23
Maestría en Ciencias en Automatización y Control	27		3	30	90	10
Maestría en Ciencias en Biodiversidad y Conservación	39			39	100	0
Maestría en Matemáticas y su Didáctica	22		1	23	95.65	4.35
Maestría en Ingeniería Industrial	18		4	22	81.82	18.18
Maestría en Matemáticas	9			9	100	0
Maestría en Química	36		1	37	97.3	2.7
Maestría en Tecnologías de la Información para la Educación	14		2	16	87.5	12.5
Doctorado	226		2	228	99.12	0.88
Doctorado en Ciencias Ambientales	55			55	100	0
Doctorado en Ciencias Computacionales	4			4	100	0
Doctorado en Ciencias en Ingeniería Industrial	7			7	100	0
Doctorado en Ciencias de los Materiales	80		1	81	98.77	1.23
Doctorado en Biodiversidad y Conservación	37		1	38	97.37	2.63
Doctorado en Química	43			43	100	0
Santiago Tulantepec de Lugo Guerrero						
Instituto de Ciencias Agropecuarias (ICAp)	2,984	200	1,140	4,324	69.01	30.99
Licenciatura	2,908	200	1,138	4,246	68.49	31.51
Ingeniería Agroindustrial	293	5	134	432	67.82	32.18
Ingeniería en Agronegocios	36		3	39	92.31	7.69
Ingeniería en Agronomía para la Producción Sustentable	492	1	223	716	68.72	31.28
Ingeniería en Alimentos	294	2	117	413	71.19	28.81
Ingeniería Forestal	282	10	139	431	65.43	34.57
Licenciatura en Alimentación Sustentable	63	1	26	90	70	30
Licenciatura en Medicina Veterinaria y Zootecnia	1,448	181	496	2,125	68.14	31.86
Maestría	56		2	58	96.55	3.45
Maestría en Alimentos	56		2	58	96.55	3.45
Doctorado	20			20	100	0
Doctorado en Ciencias Agropecuarias	20			20	100	0
Actopan						
Escuela Superior de Actopan	4,761	142	1,210	6,113	77.88	22.12
Medio Superior	1,614	9	494	2,117	76.24	23.76
Bachillerato	1,614	9	494	2,117	76.24	23.76
Licenciatura	3,147	133	716	3,996	78.75	21.25
Licenciatura en Psicología	725	9	95	829	87.45	12.55
Licenciatura en Creación y Desarrollo de Empresas	264	1	55	320	82.5	17.5
Licenciatura en Derecho	1,238	80	270	1,588	77.96	22.04
Licenciatura en Diseño Gráfico	920	43	296	1,259	73.07	26.93
Apan						
Escuela Superior de Apan						
Ingeniería Económica y Financiera	251	5	137	393	63.87	36.13
Ingeniería en Nanotecnología	95	9	62	166	57.23	42.77
Ingeniería en Biociencias	137	2	51	190	72.11	27.89
Ingeniería en Tecnología del Frío	163	3	91	257	63.42	36.58

Municipio / Instituto / Escuela / Programa educativo	Aprobado	No acreditado	Reprobado	Exámenes presentados	% de aprobación	% de reprobación
Atotonilco de Tula						
<i>Escuela Superior de Atotonilco de Tula</i>	1,305	4	412	1,721	75.83	24.17
Medio Superior	627	2	303	932	67.27	32.73
Bachillerato	627	2	303	932	67.27	32.73
Licenciatura	678	2	109	789	85.93	14.07
Licenciatura en Inteligencia de Mercados	128		23	151	84.77	15.23
Licenciatura en Psicología	550	2	86	638	86.21	13.79
Huejutla de Reyes						
<i>Escuela Superior de Huejutla</i>	3,783	25	841	4,649	81.37	18.63
Medio Superior	1,270		243	1,513	83.94	16.06
Bachillerato	1,270		243	1,513	83.94	16.06
Licenciatura	2,513	25	598	3,136	80.13	19.87
Licenciatura en Derecho	610	9	119	738	82.66	17.34
Licenciatura en Administración	395	3	62	460	85.87	14.13
Licenciatura en Ciencias Computacionales	125	2	40	167	74.85	25.15
Licenciatura en Enfermería	1,089	9	207	1,305	83.45	16.55
Licenciatura en Médico Cirujano	294	2	170	466	63.09	36.91
Tepeapulco						
<i>Escuela Superior de Ciudad Sahagún</i>	2,993	146	964	4,103	72.95	27.05
Medio Superior	1,859	62	727	2,648	70.2	29.8
Bachillerato	1,859	62	727	2,648	70.2	29.8
Licenciatura	1,134	84	237	1,455	77.94	22.06
Ingeniería Industrial	536	21	133	690	77.68	22.32
Licenciatura en Contaduría	280	29	48	357	78.43	21.57
Ingeniería Mecánica	318	34	56	408	77.94	22.06
Tepeji del Río de Ocampo						
<i>Escuela Superior de Tepeji del Río</i>	2,260	67	869	3,196	70.71	29.29
Medio superior	1,423	25	539	1,987	71.62	28.38
Bachillerato	1,423	25	539	1,987	71.62	28.38
Licenciatura	837	42	330	1,209	69.23	30.77
Ingeniería Industrial	317	22	149	488	64.96	35.04
Licenciatura en Administración	240	18	77	335	71.64	28.36
Licenciatura en Médico Cirujano	280	2	104	386	72.54	27.46
Tizayuca						
<i>Escuela Superior de Tizayuca</i>	3,279	60	1,067	4,406	74.42	25.58
Medio superior	2,036	24	728	2,788	73.03	26.97
Bachillerato	2,036	24	728	2,788	73.03	26.97
Licenciatura	1,243	36	339	1,618	76.82	23.18
Licenciatura en Gestión Tecnológica	177		41	218	81.19	18.81
Ingeniería en Computación	235	2	106	343	68.51	31.49
Ingeniería en Tecnologías de Automatización	176	6	68	250	70.4	29.6
Licenciatura en Tecnologías de la Información	65	4	26	95	68.42	31.58
Licenciatura en Turismo	590	24	98	712	82.87	17.13
Tlahuelilpan						
<i>Escuela Superior de Tlahuelilpan</i>	3,872	69	1,303	5,244	73.84	26.16
Medio superior	1,571	36	706	2,313	67.92	32.08
Bachillerato	1,571	36	706	2,313	67.92	32.08
Licenciatura	2,301	33	597	2,931	78.51	21.49
Licenciatura en Administración	639	27	138	804	79.48	20.52
Licenciatura en Enfermería	1,147	2	224	1,373	83.54	16.46
Ingeniería de Software	247	3	84	334	73.95	26.05
Licenciatura en Sistemas Computacionales	2			2	100	0
Licenciatura en Médico Cirujano	266	1	151	418	63.64	36.36
Zimapán						
<i>Escuela Superior de Zimapán</i>	713	20	267	1,000	71.3	28.7
Medio superior	69		28	97	71.13	28.87
Bachillerato	69		28	97	71.13	28.87
Licenciatura	644	20	239	903	71.32	28.68
Licenciatura en Derecho	227	3	67	297	76.43	23.57

Municipio / Instituto / Escuela / Programa educativo	Aprobado	No acreditado	Reprobado	Exámenes presentados	% de aprobación	% de reprobación
Licenciatura en Contaduría	264	17	106	387	68.22	31.78
Ingeniería en Procesamiento de Recursos Minerales	153		66	219	69.86	30.14
Lolotla						
Escuela Preparatoria de Ixtlahuaco	237		39	276	85.87	14.13
Tlaxcoapan						
Escuela Preparatoria de Tlaxcoapan	156		76	232	67.24	32.76

Fuente: Área de Estadística, DGP.

Retención

Retención del 1° al 2° ciclo 2018

Nivel	% 2017	% 2018
Bachillerato	68	65
Licenciatura	76	74

Fuente: Área de Estadística, DGP.

Retención del 1° al 2° ciclo de bachillerato

Escuela	% Retención
Escuela Preparatoria Número 1	60
Escuela Preparatoria Número 2	56
Escuela Preparatoria Número 3	55
Escuela Preparatoria Número 4	55
Escuela Preparatoria de Ixtlahuaco	77
Escuela Preparatoria de Tlaxcoapan	85
Bachillerato de la Escuela Superior de Tepeji del Río	55
Bachillerato de la Escuela Superior de Atotonilco de Tula	79
Bachillerato de la Escuela Superior de Actopan	84
Bachillerato de la Escuela Superior de Ciudad Sahagún	59
Bachillerato de la Escuela Superior de Huejutla	92
Bachillerato de la Escuela Superior de Tizayuca	65
Bachillerato de la Escuela Superior de Tlahuelilpan	69
Retención de bachillerato	65

Fuente: Área de Estadística, DGP.

Retención del 1° al 2° ciclo de licenciatura

Municipio / Instituto / Escuela / Programa educativo	% Retención
Mineral de la Reforma	
Instituto de Ciencias Básicas e Ingeniería (ICBI)	
Licenciatura en Arquitectura	85
Ingeniería Civil	75
Ingeniería en Geología Ambiental	64
Ingeniería en Minero Metalúrgico	65
Ingeniería de Materiales	62
Ingeniería en Telecomunicaciones	73
Licenciatura en Biología	71
Ingeniería Industrial	66

Municipio / Instituto / Escuela / Programa educativo	% Retención
Licenciatura en Ciencias Computacionales	62
Ingeniería en Electrónica	64
Licenciatura en Química en Alimentos	70
Licenciatura en Química	73
Licenciatura en Física y Tecnología Avanzada	37
Licenciatura en Matemáticas Aplicadas	68
San Agustín Tlaxiaca	
<i>Instituto de Ciencias Económico Administrativas (ICEA)</i>	
Licenciatura en Administración	89
Licenciatura en Gastronomía	89
Licenciatura en Contaduría	87
Licenciatura en Comercio Exterior	86
Licenciatura en Mercadotecnia	76
Licenciatura en Turismo	74
Licenciatura en Economía	67
<i>Instituto de Ciencias de la Salud (ICSa)</i>	
Licenciatura en Psicología	89
Licenciatura en Médico Cirujano	81
Licenciatura en Cirujano Dentista	90
Licenciatura en Gerontología	77
Licenciatura en Enfermería	83
Licenciatura en Farmacia	77
Licenciatura en Nutrición	65
Pachuca de Soto	
<i>Instituto de Ciencias Sociales y Humanidades (ICSHu)</i>	
Licenciatura en Derecho	93
Licenciatura en enseñanza de la Lengua Inglesa	76
Licenciatura en Ciencia Política y Administración Pública	77
Licenciatura en Trabajo Social	84
Licenciatura en Ciencias de la Educación	88
Licenciatura en Comunicación	86
Licenciatura en Historia de México	81
Licenciatura en Sociología	45
Licenciatura en Antropología Social	71
Licenciatura en Planeación y Desarrollo Regional	80
Santiago Tulantepec de Lugo Guerrero	
<i>Instituto de Ciencias Agropecuarias (ICAp)</i>	
Ingeniería Forestal	77
Licenciatura en Medicina, Veterinaria y Zootecnia	77
Ingeniería Agroindustrial	66
Ingeniería en Alimentos	66
Licenciatura en Alimentación Sustentable	58
Ingeniería para la Producción Sustentable	68
Actopan	
<i>Escuela Superior de Actopan</i>	
Licenciatura en Diseño Gráfico	66
Licenciatura en Derecho	82
Licenciatura en Psicología	71
Licenciatura en Creación y Desarrollo de Empresas	88

Municipio / Instituto / Escuela / Programa educativo	% Retención
Huejutla de Reyes	
<i>Escuela Superior de Huejutla</i>	
Licenciatura en Enfermería	87
Licenciatura en Administración	84
Licenciatura en Derecho	78
Licenciatura en Ciencias Computacionales	76
Médico Cirujano	92
Tepeapulco	
<i>Escuela Superior de Ciudad Sahagún</i>	
Licenciatura en Contaduría	56
Ingeniería Mecánica	71
Ingeniería Industrial	67
Tepeji del Río de Ocampo	
<i>Escuela Superior de Tepeji del Río</i>	
Médico Cirujano	89
Licenciatura en Administración	56
Ingeniería Industrial	59
Tizayuca	
<i>Escuela Superior de Tizayuca</i>	
Ingeniería en Tecnologías de Automatización	80
Licenciatura en Gestión Tecnológica	64
Licenciatura en Turismo	80
Ingeniería en Computación	59
Tlahuelilpan	
<i>Escuela Superior de Tlahuelilpan</i>	
Médico Cirujano	72
Licenciatura en Enfermería	77
Ingeniería de Software	83
Licenciatura en Administración	85
Zimapán	
<i>Escuela Superior de Zimapán</i>	
Licenciatura en Derecho	60
Licenciatura en Contaduría	79
Ingeniería en Procesamiento de Recursos Minerales	67
Atotonilco de Tula	
<i>Escuela Superior de Atotonilco de Tula</i>	
Licenciatura en Psicología	84
Licenciatura en Inteligencia de Mercados	75
Apan	
<i>Escuela Superior de Apan</i>	
Ingeniería Económica y Financiera	60
Ingeniería en Biociencias	50
Ingeniería en Nanotecnología	48
Ingeniería en Tecnología del Frío	51
Retención de licenciatura	74

Fuente: Área de Estadística, DGP.

Sistema incorporado

Matrícula en el sistema incorporado

Nivel	2017	2018
Bachillerato	6,075	6,159
Licenciatura	1,089	1,143
Total	7,164	7,302

Fuente: Área de Estadística, DGP.

Matrícula en el sistema incorporado por nivel educativo, escuela y género

Nivel educativo / escuela	Masculino	Femenino	Total
Medio superior			
1. Preparatoria Sor Juana Inés de la Cruz	841	552	1,393
2. Preparatoria Dr. Alberto Zoebisch Sánchez	498	441	939
3. Escuela Preparatoria Justo Sierra	291	266	557
4. Escuela Preparatoria Lic. Jesús Ángeles Contreras	296	240	536
5. Centro Universitario Continental	260	218	478
6. Escuela Preparatoria Morelos	232	195	427
7. Centro Educativo Cultural Bilingüe "Tollantzingo"	153	116	269
8. Colegio Pedro de Gante A. C.	121	109	230
9. Preparatoria Ing. Carlos Herrera Ordoñez	130	82	212
10. Escuela Preparatoria de Atotonilco de Tula	102	77	179
11. Escuela Preparatoria Ricardo Flores Magón	94	70	164
12. Preparatoria Dr. Jorge A. Berganza y de la Torre	73	83	156
13. Preparatoria Santa Ana Hueytlalpan	94	57	151
14. Escuela Preparatoria San Felipe Orizatlán	76	72	148
15. Escuela Preparatoria Mangas	84	47	131
16. Escuela Preparatoria de Apan	51	44	95
17. Escuela Preparatoria Gabriela Mistral	36	30	66
18. Escuela Preparatoria Lic. Rubén Licona Ruiz	10	18	28
Superior			
1. Centro Universitario Continental	576	567	1,143
Total	4,018	3,284	7,302

Fuente: Área de Estadística, DGP.

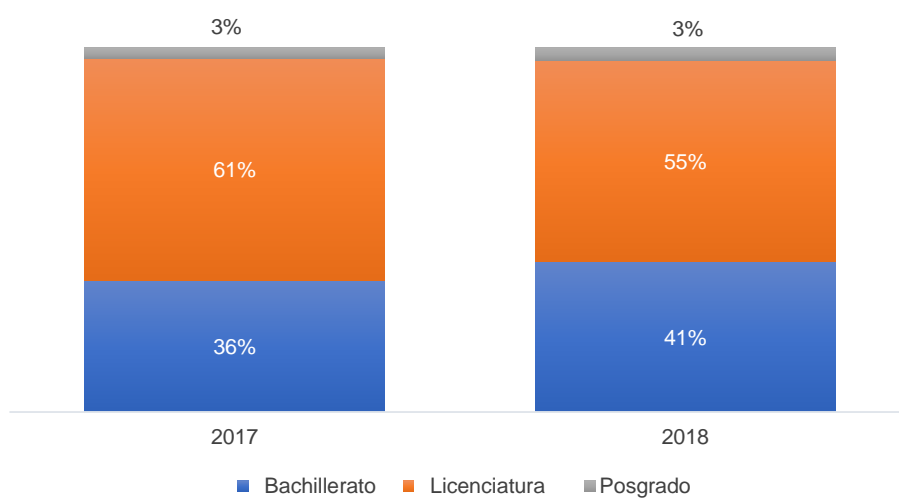
Egresados

Egresados por nivel educativo

Nivel	2017	2018
Bachillerato	2,762	3,451
Licenciatura	4,633	4,589
Especialidad	18	15
Maestría	168	219
Doctorado	32	56
Total	7,613	8,330

Fuente: Área de Estadística, DGP.

Gráfica 9 - Total de egresados por año



Egresados por nivel educativo y género

Nivel	Masculino	Femenino	Egresados
Bachillerato	1,280	2,171	3,451
Licenciatura	1,830	2,759	4,589
Especialidad	1	14	15
Maestría	83	136	219
Doctorado	29	27	56
Total	3,223	5,107	8,330

Fuente: Área de Estadística, DGP.

Egresados de bachillerato y licenciatura por programa educativo y género

Municipio / Escuela / Instituto / Programa educativo	Masculino	Femenino	Egresados
Mineral del Monte			
<i>Instituto de Artes (IA)</i>	54	64	118
Licenciatura en Arte Dramático	3	9	12
Licenciatura en Artes Visuales	19	26	45
Licenciatura en Danza	7	19	26
Licenciatura en Música	25	10	35
Tulancingo de Bravo			
Escuela Preparatoria Número 2	286	428	714
Santiago Tulantepec de Lugo Guerrero			
<i>Instituto de Ciencias Agropecuarias (ICAp)</i>	79	104	183
Ingeniería Agroindustrial	4	14	18
Ingeniería en Agronegocios	7	2	9
Ingeniería en Agronomía para la Producción Sustentable	12	12	24
Ingeniería en Alimentos	4	14	18
Ingeniería en Manejo de Recursos Forestales	8	5	13
Medicina Veterinaria y Zootecnia	44	57	101
Pachuca de Soto			
<i>Escuelas preparatorias</i>	689	1,137	1,826
Escuela Preparatoria Número 1	454	770	1,224
Escuela Preparatoria Número 3	112	198	310
Escuela Preparatoria Número 4	123	169	292
<i>Instituto de Ciencias Sociales y Humanidades (ICSHu)</i>	200	364	564
Licenciatura en Derecho	66	60	126
Licenciatura en Comunicación	37	49	86
Licenciatura en Ciencia Política y Administración Pública	52	42	94
Licenciatura en Ciencias de la Educación	13	65	78
Licenciatura en Trabajo Social	4	107	111
Licenciatura en Planeación y Desarrollo Regional	3		
Licenciatura en Enseñanza de la Lengua Inglesa	9	25	34
Licenciatura en Historia de México	6	10	16
Licenciatura en Antropología Social	6	1	7
Licenciatura en Sociología	4	5	9
Mineral de la Reforma			
<i>Instituto de Ciencias Básicas e Ingeniería (ICBI)</i>	486	250	736
Licenciatura en Arquitectura	61	36	97
Licenciatura en Ciencias Computacionales	67	20	87
Ingeniería Industrial	69	38	107
Ingeniería Civil	59	21	80
Licenciatura en Biología	27	31	58
Ingeniería en Geología Ambiental	19	30	49
Ingeniería en Electrónica	38	9	47
Ingeniería Minero Metalúrgica	46	15	61
Licenciatura en Química en Alimentos	13	19	32

Municipio / Escuela / Instituto / Programa educativo	Masculino	Femenino	Egresados
Licenciatura en Química	13	6	19
Ingeniería en Telecomunicaciones	51	12	63
Ingeniería en Ciencia de los Materiales	11	6	17
Licenciatura en Matemáticas Aplicadas	6	3	9
Licenciatura en Física y Tecnología Avanzada	6	4	10
San Agustín Tlaxiaca			
Instituto de Ciencias Económico Administrativas (ICEA)	309	528	837
Licenciatura en Comercio Exterior	15	40	55
Licenciatura en Turismo	35	100	135
Licenciatura en Administración	72	101	173
Licenciatura en Gastronomía	64	66	130
Licenciatura en Contaduría	67	116	183
Licenciatura en Mercadotecnia	43	86	129
Licenciatura en Economía	13	19	32
Instituto de Ciencias de la Salud (ICSa)	323	781	1,104
Licenciatura en Médico Cirujano	178	219	397
Licenciatura en Psicología	53	151	204
Licenciatura en Enfermería	25	145	170
Licenciatura en Cirujano Dentista	30	77	107
Licenciatura en Nutrición	17	93	110
Licenciatura en Gerontología	14	77	91
Licenciatura en Farmacia	6	19	25
Actopan			
Escuela Superior de Actopan	135	289	424
Bachillerato	49	106	155
Licenciatura en Derecho	31	57	88
Licenciatura en Psicología	14	77	91
Licenciatura en Diseño Gráfico	41	49	90
Huejutla de Reyes			
Escuela Superior de Huejutla	111	198	309
Bachillerato	40	86	126
Licenciatura en Derecho	31	32	63
Licenciatura en Administración	13	23	36
Licenciatura en Enfermería	16	55	71
Licenciatura en Sistemas Computacionales	11	2	13
Tepeapulco			
Escuela Superior de Ciudad Sahagún	136	163	299
Bachillerato	66	128	194
Ingeniería Industrial	30	15	45
Licenciatura en Contaduría	13	19	32
Ingeniería Mecánica	27	1	28
Tepeji del Río de Ocampo			
Escuela Superior de Tepeji del Río	68	110	178
Bachillerato	51	95	146
Licenciatura en Administración	2	6	8
Ingeniería Industrial	15	9	24

Municipio / Escuela / Instituto / Programa educativo	Masculino	Femenino	Egresados
Tizayuca			
Escuela Superior de Tizayuca	78	101	179
Licenciatura en Turismo	6	35	41
Bachillerato	37	53	90
Ingeniería en Tecnologías de Automatización	7		7
Ingeniería en Computación	19	7	26
Licenciatura en Gestión Tecnológica	9	6	15
Tlahuelilpan			
Escuela Superior de Tlahuelilpan	49	212	261
Bachillerato	18	70	88
Licenciatura en Administración	14	42	56
Licenciatura en Enfermería	12	95	107
Ingeniería de Software	4	5	9
Licenciatura en Sistemas Computacionales	1		1
Zimapán			
Escuela Superior de Zimapán	12	27	39
Licenciatura en Derecho	6	11	17
Licenciatura en Contaduría	6	16	22
Atotonilco de Tula			
Escuela Superior de Atotonilco de Tula	41	106	147
Bachillerato	31	51	82
Licenciatura en Psicología	4	41	45
Licenciatura en Inteligencia de Mercados	6	14	20
Apan			
Escuela Superior de Apan	13	18	31
Ingeniería Económica y Financiera	9	16	25
Ingeniería en Tecnología del Frío	4	2	6
Sistema de Universidad Virtual	35	41	76
Licenciatura en Mercadotecnia	27	17	44
Bachillerato	7	8	15
Licenciatura en Enfermería	1	16	17
Ixtlahuaco			
Escuela Preparatoria de Ixtlahuaco	6	9	15
Bachillerato	6	9	15
Total	3,110	4,930	8,040

Fuente: Área de Estadística, DGP.

Egresados de posgrado por programa educativo y género

Municipio / Instituto / Nivel / Programa educativo	Masculino	Femenino	Egresados
Santiago Tulantepec de Lugo Guerrero			
Instituto de Ciencias Agropecuarias (ICAp)	8	11	19
Maestría			
Maestría en Ciencias de los Alimentos	6	10	16
Doctorado			
Doctorado en Ciencias Agropecuarias	2	1	3

Municipio / Instituto / Nivel / Programa educativo	Masculino	Femenino	Egresados
Pachuca de Soto			
<i>Instituto de Ciencias Sociales y Humanidades (ICSHu)</i>	42	53	95
Maestría			
Maestría en Ciencias Sociales	4	8	12
Maestría en Derecho	9	7	16
Maestría en Estudios de población	4	9	13
Maestría en Gobierno y Gestión Local	13	15	28
Doctorado			
Doctorado en Ciencias de la Educación	6	3	9
Doctorado en Estudios de Población	4	5	9
Doctorado en Ciencias Sociales	2	6	8
Mineral de la Reforma			
<i>Instituto de Ciencias Básicas e Ingeniería (ICBI)</i>	39	29	68
Maestría			
Maestría en Ciencias en Biodiversidad y Conservación	4	8	12
Maestría en Ciencias de los Materiales	6	2	8
Maestría en Tecnologías de la Información para la Educación	2	1	3
Maestría en Ciencias en Automatización y Control	5		5
Maestría en Matemáticas y su Didáctica	2	3	5
Maestría en Ingeniería Industrial	2		2
Maestría en Matemáticas	2	2	4
Maestría en Química	6	4	10
Doctorado			
Doctorado en Ciencias de los Materiales	4	1	5
Doctorado en Ciencias en Biodiversidad y Conservación	3	2	5
Doctorado en Ciencias Ambientales	1	3	4
Doctorado en Ciencias de Ingeniería Industrial	2	1	3
Doctorado en Química		2	2
San Agustín Tlaxiaca			
<i>Instituto de Ciencias Económico Administrativas (ICEA)</i>	11	28	39
Maestría			
Maestría en Administración	7	21	28
Maestría en Auditoría	1	3	4
Maestría en Gestión Fiscal	3	4	7
<i>Instituto de Ciencias de la Salud (ICSa)</i>	12	39	51
Especialidad			
Especialidad en Enfermería Neonatal		9	9
Especialidad en Enfermería Pediátrica	1	4	5
Especialidad en Odontopediatría		1	1
Maestría			
Maestría en Salud Pública		14	14
Maestría en Ciencias Biomédicas y de la Salud	6	8	14
Doctorado			
Doctorado en Ciencias de los Alimentos y Salud Humana	5	3	8
Sistema de Universidad Virtual	1	17	18
Maestría			
Maestría en Tecnología Educativa	1	15	16
Maestría en Gestión de Instituciones Educativas		2	2
Total	113	177	290

Fuente: Área de Estadística, DGP.

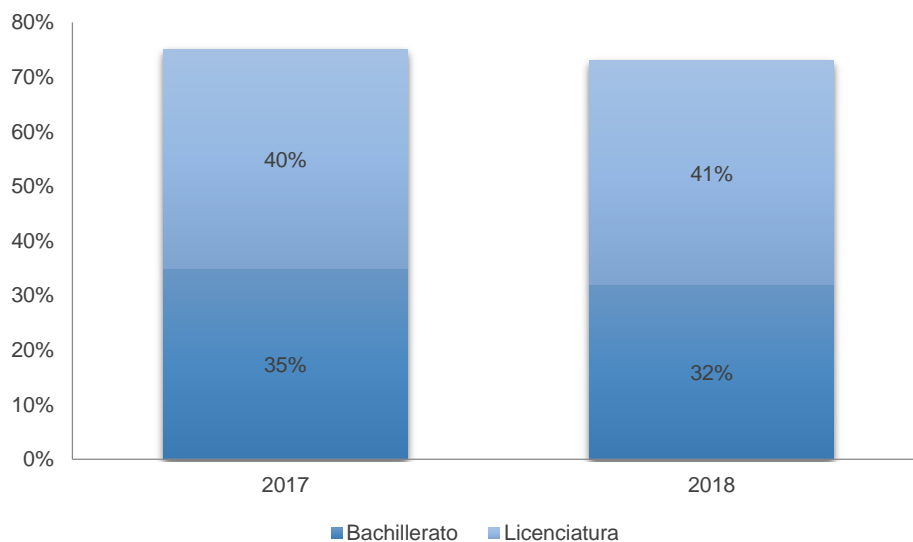
Eficiencia terminal

Evolución de la eficiencia terminal de bachillerato y licenciatura

Nivel	% 2017	% 2018
Bachillerato	35	32
Licenciatura	40	41

Fuente: Área de Estadística, DGP.

Gráfica 10 - Eficiencia terminal de bachillerato y licenciatura



Eficiencia terminal de bachillerato por escuela

Escuela	% Eficiencia terminal
Escuela Preparatoria Número 1	26
Escuela Preparatoria Número 2	35
Escuela Preparatoria Número 3	19
Escuela Preparatoria Número 4	26
Bachillerato de la Escuela Superior de Tepeji del Río	24
Bachillerato de la Escuela Superior de Atotonilco de Tula	20
Bachillerato de la Escuela Superior de Actopan	53
Bachillerato de la Escuela Superior de Ciudad Sahagún	22
Bachillerato de la Escuela Superior de Huejutla	82
Bachillerato de la Escuela Superior de Tizayuca	35
Bachillerato de la Escuela Superior de Tlahuelilpan	7
Promedio	32

Fuente: Área de Estadística, DGP.

Eficiencia terminal de licenciatura por instituto y escuela superior

Instituto / Escuela	% Eficiencia terminal
Instituto de Ciencias Económico Administrativas (ICEA)	48
Instituto de Ciencias Sociales y Humanidades (ICSHu)	46
Instituto de Ciencias de la Salud (ICSa)	38
Instituto de Ciencias Agropecuarias (ICAp)	29
Instituto de Ciencias Básicas e Ingeniería (ICBI)	23
Instituto de Artes (IA)	29
Escuela Superior de Actopan	51
Escuela Superior de Apan	33
Escuela Superior de Atotonilco de Tula	44
Escuela Superior de Ciudad Sahagún	42
Escuela Superior de Huejutla	75
Escuela Superior de Tlahuelilpan	50
Escuela Superior de Tepeji del Río	25
Escuela Superior de Tizayuca	37
Escuela Superior de Zimapán	51
Promedio	41

Fuente: Área de Estadística, DGP.

Eficiencia terminal por instituto, escuela superior y programa educativo

Municipio / Instituto / Escuela / Programa educativo	% Eficiencia terminal
Santiago Tulantepec de Lugo Guerrero	
<i>Instituto de Ciencias Agropecuarias (ICAp)</i>	29
Ingeniería Agroindustrial	26
Ingeniería en Manejo de Recursos Forestales	19
Ingeniería en Alimentos	14
Licenciatura en Medicina Veterinaria y Zootecnia	28
Ingeniería para la Producción Sustentable	36
Ingeniería en Agronegocios	50
Mineral de la Reforma	
<i>Instituto de Ciencias Básicas e Ingeniería (ICBI)</i>	23
Ingeniería Industrial	40
Licenciatura en Química	6
Ingeniería Minero Metalúrgica	28
Licenciatura en Biología	26
Ingeniería en Ciencias de los Materiales	25
Licenciatura en Química en Alimentos	3
Ingeniería en Geología Ambiental	45
Licenciatura en Arquitectura	6
Ingeniería Civil	28
Licenciatura en Ciencias Computacionales	17
Ingeniería en Electrónica	24
Ingeniería en Telecomunicaciones	34

Municipio / Instituto / Escuela / Programa educativo	% Eficiencia terminal
San Agustín Tlaxiaca	
<i>Instituto de Ciencias Económico Administrativas (ICEA)</i>	48
Licenciatura en Administración	58
Licenciatura en Contaduría	63
Licenciatura en Economía	34
Licenciatura en Comercio Exterior	57
Licenciatura en Turismo	46
Licenciatura en Mercadotecnia	52
Licenciatura en Gastronomía	28
<i>Instituto de Ciencias de la Salud (ICSa)</i>	38
Licenciatura en Cirujano Dentista	24
Licenciatura en Médico Cirujano	33
Licenciatura en Farmacia	7
Licenciatura en Psicología	56
Licenciatura en Nutrición	23
Licenciatura en Enfermería	58
Licenciatura en Gerontología	63
Pachuca de Soto	
<i>Instituto de Ciencias Sociales y Humanidades (ICSHu)</i>	46
Licenciatura en Derecho	69
Licenciatura en Enseñanza de la Lengua Inglesa	40
Licenciatura en Ciencia Política y Administración Pública	52
Licenciatura en Trabajo Social	67
Licenciatura en Ciencias de la Educación	64
Licenciatura en Ciencias de la Comunicación	50
Licenciatura en Historia de México	45
Licenciatura en Sociología	17
Licenciatura en Antropología Social	11
Mineral del Monte	
<i>Instituto de Artes (IA)</i>	29
Licenciatura en Danza	38
Licenciatura en Artes Visuales	41
Licenciatura en Música	34
Licenciatura en Arte Dramático	5
Tepeapulco	
<i>Escuela Superior de Ciudad Sahagún</i>	42
Ingeniería Industrial	34
Licenciatura en Contaduría	60
Ingeniería Mecánica	32
Tlahuelilpan	
<i>Escuela Superior de Tlahuelilpan</i>	50
Ingeniería de Software	28
Licenciatura en Administración	62
Licenciatura en Enfermería	60
Actopan	
<i>Escuela Superior de Actopan</i>	51
Licenciatura en Psicología	59
Licenciatura en Derecho	47

Municipio / Instituto / Escuela / Programa educativo	% Eficiencia terminal
Licenciatura en Diseño Gráfico	47
Tizayuca	
Escuela Superior de Tizayuca	37
Licenciatura en Turismo	47
Licenciatura en Gestión Tecnológica	53
Ingeniería en Computación	25
Ingeniería en Tecnologías de Automatización	23
Huejutla de Reyes	
Escuela Superior de Huejutla	75
Licenciatura en Administración	83
Licenciatura en Ciencias Computacionales	73
Licenciatura en Enfermería	78
Licenciatura en Derecho	68
Tepeji del Río de Ocampo	
Escuela Superior de Tepeji del Río	25
Licenciatura en Administración	15
Ingeniería Industrial	34
Zimapán	
Escuela Superior de Zimapán	51
Licenciatura en Contaduría	54
Licenciatura en Derecho	47
Atotonilco de Tula	
Escuela Superior de Atotonilco de Tula	44
Licenciatura en Inteligencia de Mercados	48
Licenciatura en Psicología	41
Apan	
Escuela Superior de Apan	33
Ingeniería Económica y Financiera	44
Ingeniería en Tecnología del Frío	21
Promedio	26

Fuente: Área de Estadística, DGP.

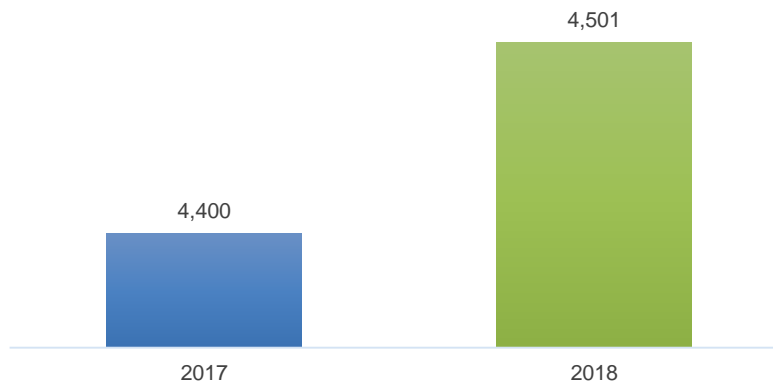
Titulación

Títulos y grados emitidos por nivel de estudios

Nivel	2017	2018
Profesional asociado	30	1
Licenciatura	4,141	4,295
Especialidad	91	57
Maestría	115	118
Doctorado	23	30
Total	4,400	4,501

Fuente: Área de Estadística, DGP.

Gráfica 11 - Evolución de los títulos y grados



Exámenes de grado por unidad académica

Instituto	2017	2018
Instituto de Ciencias Básicas e Ingeniería (ICBI)	48	61
Instituto de Ciencias Económico Administrativas (ICEA)	3	7
Instituto de Ciencias de la Salud (ICSa)	84	66
Instituto de Ciencias Sociales y Humanidades (ICSHu)	41	49
Instituto de Ciencias Agropecuarias (ICAp)	13	7
Sistema de Universidad Virtual (SUV)	41	31
Total	230	221

Fuente: Dirección de Administración Escolar.

Exámenes de grado por instituto y programa educativo

Programa educativo	Total
<i>Instituto de Ciencias Básicas e Ingeniería (ICBI)</i>	
Maestría en Ciencias de los Materiales	8
Maestría en Ciencias en Automatización y Control	4
Maestría en Ciencias en Biodiversidad y Conservación	9
Maestría en Ciencias en Ingeniería Industrial	1
Maestría en Matemáticas y su Didáctica	4
Maestría en Química	8
Maestría en Tecnologías de la Información para la Educación	6
Doctorado en Ciencias Ambientales	5
Doctorado en Ciencias Computacionales	1
Doctorado en Ciencias de Ingeniería Industrial	1
Doctorado en Ciencias de los Materiales	6
Doctorado en Ciencias en Biodiversidad y Conservación	2
Doctorado en Química	6
<i>Instituto de Ciencias Económico Administrativas (ICEA)</i>	
Maestría en Administración	4
Maestría en Auditoría	3

Programa educativo	Total
<i>Instituto de Ciencias de la Salud (ICSa)</i>	
Especialidad en Anestesiología	2
Especialidad en Cirugía General	2
Especialidad en Enfermería Neonatal	3
Especialidad en Enfermería Pediátrica	4
Especialidad en Ginecología y Obstetricia	6
Especialidad en Medicina de Urgencias	4
Especialidad en Medicina del Enfermo en Estado Crítico	1
Especialidad en Medicina Interna	1
Especialidad en Neonatología	2
Especialidad en Ortopedia	3
Especialidad en Pediatría	14
Especialidad en Odontopediatría	3
Maestría en Salud Pública	9
Maestría en Ciencias Biomédicas y de la Salud	12
<i>Instituto de Ciencias Sociales y Humanidades (ICSHu)</i>	
Especialidad en Docencia	10
Maestría en Ciencias de la Educación	7
Maestría en Ciencias Sociales	6
Maestría en Derecho	5
Maestría en Gobierno y Gestión Local	7
Doctorado en Ciencias de la Educación	8
Doctorado en Ciencias Sociales	6
<i>Instituto de Ciencias Agropecuarias (ICAp)</i>	
Maestría en Ciencias de los Alimentos	7
<i>Sistema de Universidad Virtual (SUV)</i>	
Especialidad en Tecnología Educativa	6
Maestría en Gestión de Instituciones Educativas	3
Maestría en Tecnología Educativa	22
Total	221

Fuente: Dirección de Administración Escolar.

Tasa de titulación por instituto, escuela superior y programa educativo

Municipio / Instituto / Escuela / Programa educativo	% Titulación
Santiago Tulantepec de Lugo Guerrero	
<i>Instituto de Ciencias Agropecuarias (ICAp)</i>	33
Ingeniería Agroindustrial	26
Ingeniería en el Manejo de Recursos Forestales	37
Ingeniería en Alimentos	23
Licenciatura en Medicina Veterinaria y Zootecnia	32
Ingeniería para la Producción Sustentable	42
Ingeniería en Agronegocios	38
Mineral de la Reforma	
<i>Instituto de Ciencias Básicas e Ingeniería (ICBI)</i>	31
Ingeniería Industrial	43
Licenciatura en Ciencias Computacionales	30
Licenciatura en Química	23
Ingeniería Minero Metalúrgica	27
Licenciatura en Biología	43

Municipio / Instituto / Escuela / Programa educativo	% Titulación
Ingeniería en Ciencia de los Materiales	42
Ingeniería en Electrónica y Telecomunicaciones	27
Licenciatura en Química en Alimentos	18
Licenciatura en Matemáticas Aplicadas	15
Ingeniería en Geología Ambiental	45
Física y Tecnología Avanzada	14
Licenciatura en Arquitectura	36
Ingeniería Civil	42
San Agustín Tlaxiaca	
<i>Instituto de Ciencias Económico Administrativas (ICEA)</i>	43
Licenciatura en Administración	59
Licenciatura en Contaduría	46
Licenciatura en Economía	22
Licenciatura en Comercio Exterior	60
Licenciatura en Turismo	49
Licenciatura en Mercadotecnia	19
Licenciatura en Gastronomía	44
<i>Instituto de Ciencias de la Salud (ICSa)</i>	22
Licenciatura en Cirujano Dentista	13
Licenciatura en Médico Cirujano	26
Licenciatura en Psicología	46
Licenciatura en Enfermería	30
Licenciatura en Gerontología	12
Licenciatura en Nutrición	7
Pachuca de Soto	
<i>Instituto de Ciencias Sociales y Humanidades (ICSHu)</i>	41
Licenciatura en Derecho	64
Licenciatura en Enseñanza de la Lengua Inglesa	26
Licenciatura en Ciencia Política y Administración Pública	53
Licenciatura en Trabajo Social	64
Licenciatura en Ciencias de la Educación	66
Licenciatura en Ciencias de la Comunicación	60
Licenciatura en Historia de México	24
Licenciatura en Sociología	10
Licenciatura en Antropología Social	4
Mineral del Monte	
<i>Instituto de Artes (IA)</i>	12
Licenciatura en Danza	20
Licenciatura en Artes Visuales	4
Licenciatura en Música	15
Licenciatura en Arte Dramático	8
Tepeapulco	
<i>Escuela Superior de Ciudad Sahagún</i>	10
Ingeniería Industrial	7
Licenciatura en Contaduría	17
Ingeniería Mecánica	6

Municipio / Instituto / Escuela / Programa educativo	% Titulación
Tlahuelilpan	
Escuela Superior de Tlahuelilpan	28
Licenciatura en Sistemas Computacionales	11
Licenciatura en Administración	37
Licenciatura en Enfermería	36
Actopan	
Escuela Superior de Actopan	51
Licenciatura en Psicología	46
Licenciatura en Derecho	61
Licenciatura en Diseño Gráfico	47
Tizayuca	
Escuela Superior de Tizayuca	13
Licenciatura en Turismo	31
Ingeniería en Computación	6
Licenciatura en Gestión Tecnológica	1
Ingeniería en Tecnologías de Automatización	15
Huejutla de Reyes	
Escuela Superior de Huejutla	47
Licenciatura en Administración	41
Licenciatura en Derecho	52
Tepeji del Río de Ocampo	
Escuela Superior de Tepeji del Río	16
Licenciatura en Administración	25
Ingeniería Industrial	7
Zimapán	
Escuela Superior de Zimapán	30
Licenciatura en Contaduría	2
Licenciatura en Derecho	59
Apan	
Escuela Superior de Apan	4
Ingeniería Económica y Financiera	3
Ingeniería en Tecnología del Frío	4
Atotonilco de Tula	
Escuela Superior de Atotonilco de Tula	47
Licenciatura en Inteligencia de Mercados	52
Licenciatura en Psicología	42
Promedio	29

Fuente: Área de Estadística, DGP.

Becas a estudiantes

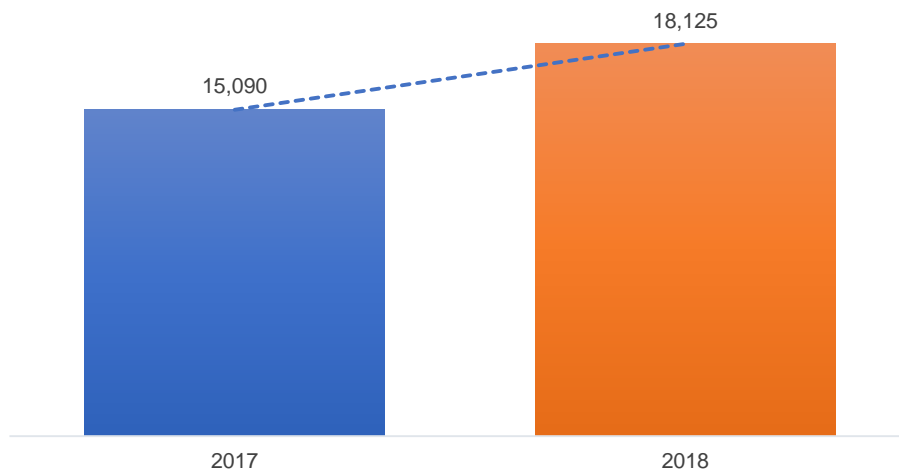
Estudiantes beneficiados por tipo de beca

Tipo de beca	2017	2018
Manutención	7,541	8,782
Coordinación Nacional de Becas de Educación Superior (CNBES)	1,922	2,015
Bachillerato SEP	1,898	2,662

Tipo de beca	2017	2018
PROSPERA	1,977	2,691
Mérito Académico	170	171
Incorporación	1,494	1,626
Apoyo a Madres Mexicanas Jefas de Familia para Fortalecer su Desarrollo Profesional	52	74
Asociación de Ingenieros de Minas	26	26
Presea Ing. Adrián Pereda López	6	5
Convenio con Empresarios	4	
Beca Teacher		57
Beca Dr. Manuel Borbolla García		16
Total	15,090	18,125

Fuente: Dirección de Becas y Apoyo Académico

Gráfica 12 - Evolución de alumnos beneficiados con beca

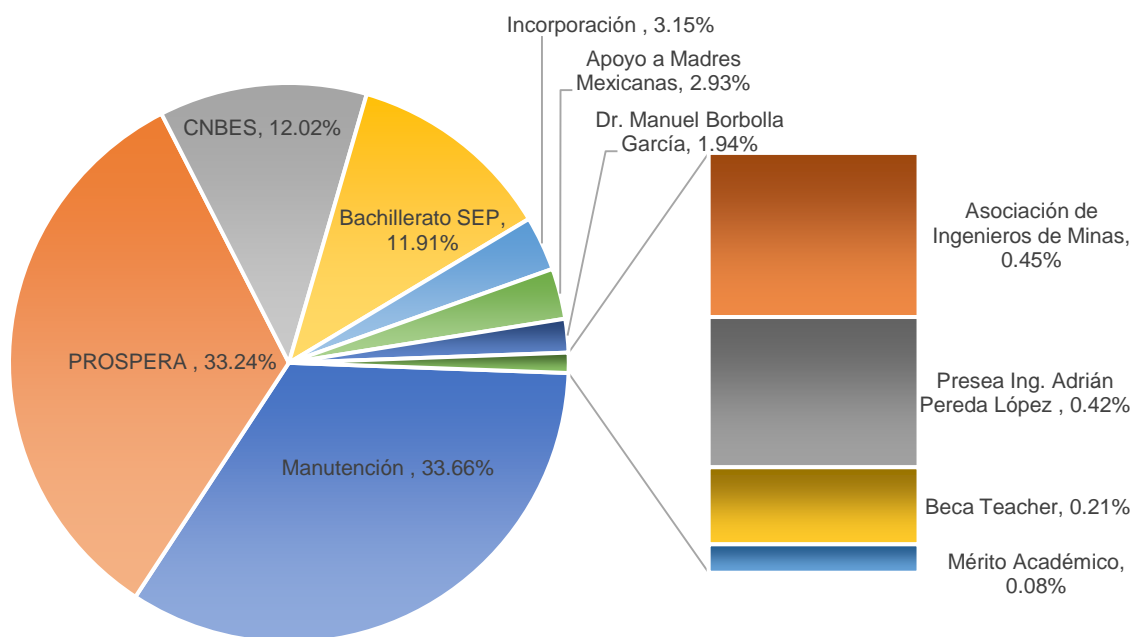


Becas a estudiantes según el origen de los recursos

Tipo de beca	2017	2018
Manutención	\$73'364,360.00	\$32'343,880.00
CNBES	17'173,393.00	11'549,060.00
Bachillerato SEP	11'294,150.00	11'447,900.00
PROSPERA	23'854,850.28	31'942,170.00
Mérito Académico	60,479.76	75,500.00
Incorporación (condonaciones)	2'425,460.00	3'027,415.00
Apoyo a Madres Mexicanas Jefas de Familia para Fortalecer su Desarrollo Profesional	1'757,000.00	2'812,000.00
Asociación de Ingenieros de Minas	436,800.00	436,800.00
Presea Ing. Adrián Pereda López	450,000.00	400,000.00
Convenio con Empresarios	48,000.00	
Beca Teacher		205,200.00
Beca Dr. Manuel Borbolla García		1'864,000.00
Total	\$130'864,493.04	\$96'103,925.00

Fuente: Dirección de Becas y Apoyo Académico.

Gráfica 13 - Proporción de becas a estudiantes según el origen de los recursos



Beneficiados y monto por tipo de beca

Tipo de beca	Beneficiados	Fondo			Monto total
		Estatal	Federal	Patronato	
Manutención	8,782	\$ 32'343,880.00			\$ 32'343,880.00
CNBES	2,015		\$ 11'549,060.00		11'549,060.00
Beca Bachillerato	2,662		11'447,900.00		11'447,900.00
PROSPERA	2,691		31'942,170.00		31'942,170.00
Mérito académico	171			\$ 75,500.00	75,500.00
Incorporación (condonaciones)	1,626			3'027,415.00	3'027,415.00
Apoyo a Madres Mexicanas Jefas de Familia para Fortalecer su Desarrollo Profesional	74		2'812,000.00		2'812,000.00
Asociación de Ingenieros de Minas	26			436,800.00	436,800.00
Presea Ing. Adrián Pereda López	5			400,000.00	400,000.00
Beca Teacher	57			205,200.00	205,200.00
Beca Dr. Manuel Borbolla García	16			1'864,000.00	1'864,000.00
Total	18,125	\$ 32'343,880.00	\$ 57'751,130.00	\$ 6'008,915.00	\$ 96'103,925.00

Fuente: Dirección de Becas y Apoyo Académico.

Programa de becas *Manutención* por unidad académica y género

Unidad académica / Programa educativo	Femenino	Masculino	Total
Escuela Superior de Actopan	454	151	605
Licenciatura en Derecho	182	87	269
Licenciatura en Diseño Gráfico	81	39	120
Licenciatura en Psicología	155	13	168
Licenciatura en Creación de Empresas	36	12	48
Escuela Superior de Apan	80	46	126
Ingeniería en Tecnología del Frío	17	7	24
Ingeniería en Economía Financiera	37	17	54
Ingeniería en Biociencias	18	10	28
Ingeniería en Nanotecnología	8	12	20
Escuela Superior de Atotonilco de Tula	146	24	170
Licenciatura en Inteligencia de Mercados	23	10	33
Licenciatura en Psicología	123	14	137
Escuela Superior de Ciudad Sahagún	86	124	210
Licenciatura en Contaduría	41	10	51
Ingeniería Industrial	42	48	90
Ingeniería Mecánica	3	66	69
Escuela Superior de Huejutla	406	192	598
Licenciatura en Administración	58	47	105
Licenciatura en Derecho	84	57	141
Licenciatura en Enfermería	222	39	261
Licenciatura en Ciencias Computacionales	9	20	29
Licenciatura en Médico Cirujano	33	29	62
Escuela Superior de Tepeji del Río	93	46	139
Ingeniería Industrial	17	22	39
Licenciatura en Médico Cirujano	36	13	49
Licenciatura en Administración	40	11	51
Escuela Superior de Tizayuca	103	93	196
Licenciatura en Turismo	56	17	73
Ingeniería en Computación	13	30	43
Ingeniería en Tecnología de Automatización	4	15	19
Licenciatura en Gestión Tecnológica	25	11	36
Ingeniería de Tecnología de la Información	4	8	12
Licenciatura en Automatización Industrial	1	12	13
Escuela Superior de Tlahuelilpan	371	108	479
Licenciatura en Administración	108	21	129
Licenciatura en Enfermería	224	32	256
Ingeniería de Software	25	45	70
Licenciatura en Médico Cirujano	14	10	24
Escuela Superior de Zimapán	93	39	132
Licenciatura en Derecho	38	11	49
Ingeniería en Procesamiento de Recursos Minerales	13	15	28
Licenciatura en Contaduría	42	13	55
Instituto de Artes (IA)	94	76	170
Licenciatura en Arte Dramático	6	16	22
Licenciatura en Artes Visuales	37	14	51
Licenciatura en Danza	25	7	32
Licenciatura en Música	25	37	62
Licenciatura en Teatro	1	2	3
Instituto de Ciencias Agropecuarias (ICAp)	147	112	259
Ingeniería Agroindustrial	6	11	17

Unidad académica / Programa educativo	Femenino	Masculino	Total
Ingeniería en Alimentos	20	5	25
Ingeniería en Manejo de Recursos Forestales	12	12	24
Licenciatura en Medicina Veterinaria y Zootecnia	72	40	112
Ingeniería en Agronegocios	3	3	6
Ingeniería en Agronomía para la Producción Sustentable	30	38	68
Licenciatura en Alimentación Sustentable	4	3	7
Instituto de Ciencias Básicas e Ingeniería (ICBI)	433	690	1,123
Licenciatura en Arquitectura	35	53	88
Licenciatura en Biología	50	24	74
Licenciatura en Física y Tecnología Avanzada	2	2	4
Ingeniería en Electrónica	10	74	84
Ingeniería en Telecomunicaciones	47	108	155
Ingeniería Industrial	65	92	157
Licenciatura en Química	23	14	37
Licenciatura en Química en Alimentos	20	9	29
Ingeniería de Materiales	13	8	21
Ingeniería Minero Metalúrgica	28	31	59
Licenciatura en Matemáticas Aplicadas	8	14	22
Ingeniería en Geología Ambiental	35	16	51
Ingeniería Civil	34	105	139
Licenciatura en Ciencias Computacionales	63	140	203
Instituto de Ciencias Económico Administrativas (ICEA)	921	424	1,345
Licenciatura en Administración	175	84	259
Licenciatura en Comercio Exterior	206	70	276
Licenciatura en Contaduría	208	118	326
Licenciatura en Economía	32	22	54
Licenciatura en Gastronomía	63	40	103
Licenciatura en Mercadotecnia	124	55	179
Licenciatura en Turismo	113	35	148
Instituto de Ciencias de la Salud (ICSa)	1,734	517	2,251
Licenciatura en Médico Cirujano	418	250	668
Licenciatura en Cirujano Dentista	194	55	249
Licenciatura en Farmacia	88	26	114
Licenciatura en Psicología	312	59	371
Licenciatura en Nutrición	171	32	203
Licenciatura en Enfermería	377	80	457
Licenciatura en Gerontología	174	15	189
Instituto de Ciencias Sociales y Humanidades (ICSHu)	699	280	979
Licenciatura en Comunicación	40	35	75
Licenciatura en Ciencias de la Educación	147	31	178
Licenciatura en Ciencia Política y Administración Pública	68	56	124
Licenciatura en Derecho	158	72	230
Licenciatura en Enseñanza de la Lengua Inglesa	39	19	58
Licenciatura en Planeación y Desarrollo Regional	22	6	28
Licenciatura en Antropología Social	4	4	8
Licenciatura en Sociología	18	6	24
Licenciatura en Trabajo Social	125	13	138
Licenciatura en Historia de México	10	11	21
Licenciatura en Ciencias de la Comunicación	68	27	95
Total	5,860	2,922	8,782

Fuente: Dirección de Becas y Apoyo Académico.

Programa de becas de la CNBES por género

Programa	Femenino	Masculino	Total
Beca Inicia tu Titulación 2017-2018	49	18	67
Beca o Apoyo por haber obtenido la Titulación	4		4
Beca Prácticas Profesionales 2018	6	7	13
Beca Inicia tu Carrera SEP-PROSPERA 2018	338	696	1,034
Beca Manutención SEP-PROSPERA Segundo Año	203	424	627
Beca Manutención PROSPERA 3 ^{er} Año	189	81	270
Total	789	1,226	2,015

Fuente: Dirección de Becas y Apoyo Académico.

Programa de becas *Bachillerato SEP*, por unidad académica y género

Escuela	Femenino	Masculino	Total
Escuela Preparatoria Número 1	160	125	285
Escuela Preparatoria Número 2	263	181	444
Escuela Preparatoria Número 3	120	81	201
Escuela Preparatoria Número 4	74	46	120
Escuela Preparatoria de Ixtlahuaco	53	32	85
Escuela Preparatoria de Tlaxcoapan	30	31	61
Bachillerato de la Escuela Superior de Actopan	285	121	406
Bachillerato de la Escuela Superior de Atotonilco de Tula	45	14	59
Bachillerato de la Escuela Superior de Ciudad Sahagún	142	86	228
Bachillerato de la Escuela Superior de Huejutla	163	112	275
Bachillerato de la Escuela Superior de Tepeji del Río	53	36	89
Bachillerato de la Escuela Superior de Tizayuca	179	81	260
Bachillerato de la Escuela Superior de Tlahuelilpan	115	34	149
Total	1,682	980	2,662

Fuente: Dirección de Becas y Apoyo Académico.

Programa de becas *PROSPERA* en escuelas preparatorias dependientes e incorporadas, por género

Escuela	Femenino	Masculino	Total
Escuela Preparatoria Número 1	332	208	540
Escuela Preparatoria Número 2	340	180	520
Escuela Preparatoria Número 3	158	81	239
Escuela Preparatoria Número 4	155	84	239
Bachillerato de la Escuela Superior de Tepeji del Río	43	25	68
Bachillerato de la Escuela Superior de Actopan	4	1	5
Bachillerato de la Escuela Superior de Atotonilco de Tula	31	15	46
Bachillerato de la Escuela Superior de Ciudad Sahagún	88	38	126
Bachillerato de la Escuela Superior de Huejutla	22	9	31
Bachillerato de la Escuela Superior de Tlahuelilpan	64	39	103
Bachillerato de la Escuela Superior de Tizayuca	99	68	167
Escuela Preparatoria Sor Juana Inés de la Cruz	54	20	74
Escuela Preparatoria Lic. Jesús Ángeles Contreras	27	24	51
Escuela Preparatoria Justo Sierra	68	32	100
Escuela Preparatoria de San Felipe Orizatlán	57	36	93
Escuela Preparatoria Ing. Carlos Herrera Ordóñez	44	31	75
Escuela Preparatoria de Ixtlahuaco	26	30	56
Escuela Preparatoria Ricardo Flores Magón	36	17	53

Escuela	Femenino	Masculino	Total
Escuela Preparatoria Mangas	13	2	15
Escuela Preparatoria de Huautla	14	8	22
Escuela Preparatoria Santa Ana Hueytlalpan	1		1
Escuela Preparatoria Nicolás García de San Vicente	29	17	46
Escuela Preparatoria de Apan		1	1
Escuela Preparatoria Atotonilco de Tula	6	3	9
Colegio Jorge Alberto Berganza y de la Torre (Tulancingo)	1	4	5
Centro Universitario Continental	3		3
Instituto Gabriela Mistral	3		3
Total	1,718	973	2,691

Fuente: Dirección de Becas y Apoyo Académico.

Programa de becas de Reconocimiento al Mérito Académico, por unidad académica, programa educativo y género

Escuela / Programa Educativo	Femenino	Masculino	Total
Instituto de Artes (IA)	5	3	8
Licenciatura en Artes Dramático	1		1
Licenciatura en Artes Visuales	1	1	2
Licenciatura en Danza	2		2
Licenciatura en Música	1	2	3
Instituto de Ciencias Agropecuarias (ICAp)	4	4	8
Ingeniería Agroindustrial		1	1
Ingeniería en Alimentos		1	1
Ingeniería en Manejo de Recursos Forestales	1		1
Licenciatura en Medicina Veterinaria y Zootecnia	2		2
Ingeniería en Agronegocios		1	1
Ingeniería en Agronomía para la Producción Sustentable	1		1
Maestría en Ciencias de los Alimentos		1	1
Instituto de Ciencias Básicas e Ingeniería (ICBI)	21	23	44
Licenciatura en Biología	1	2	3
Ingeniería en Electrónica		3	3
Ingeniería en Telecomunicaciones	1		1
Ingeniería Industrial	1	1	2
Licenciatura en Química	1		1
Licenciatura en Química en Alimentos	1	1	2
Ingeniería Minero Metalúrgica	1	1	2
Licenciatura en Matemáticas Aplicadas	2		2
Ingeniería en Geología Ambiental	1	1	2
Ingeniería Civil	1	1	2
Licenciatura en Ciencias Computacionales	1	1	2
Maestría en Ciencias de los Materiales	1	1	2
Maestría en Ciencias en Biodiversidad y Conservación	3	1	4
Maestría en Ciencias en Ingeniería Industrial	1	1	2
Maestría en Matemáticas y su Didáctica		1	1
Maestría en Química		1	1
Maestría en Tecnologías de la Información para la Educación	1	1	2
Doctorado en Ciencias Ambientales	1	1	2
Doctorado en Ciencias Computacionales	1		1
Doctorado en Ciencias de Ingeniería Industrial		2	2
Doctorado en Ciencias de los Materiales	1	1	2
Doctorado en Ciencias en Biodiversidad y Conservación		1	1
Doctorado en Química	1	1	2

Escuela / Programa Educativo	Femenino	Masculino	Total
<i>Instituto de Ciencias Económico Administrativas (ICEA)</i>	11	6	17
Licenciatura en Administración	1	1	2
Licenciatura en Comercio Exterior	2		2
Licenciatura en Contaduría	1	1	2
Licenciatura en Economía	1	1	2
Licenciatura en Gastronomía	1	1	2
Licenciatura en Mercadotecnia	1	1	2
Licenciatura en Turismo	2	1	3
Maestría en Administración	1		1
Maestría en Auditoría	1		1
<i>Instituto de Ciencias de la Salud (ICSa)</i>	16	2	18
Licenciatura en Cirujano Dentista	2		2
Licenciatura en Enfermería	2		2
Licenciatura en Gerontología	2		2
Licenciatura en Médico Cirujano	1	1	2
Licenciatura en Nutrición	2		2
Licenciatura en Psicología	2		2
Especialidad en Odontopediatría	1		1
Especialidad en Enfermería Neonatal	1		1
Maestría en Ciencias Biomédicas y de la Salud	1	1	2
Maestría en Salud Pública	2		2
<i>Instituto de Ciencias Sociales y Humanidades (ICSHu)</i>	9	12	21
Licenciatura en Ciencias de la Comunicación	2		2
Licenciatura en Ciencias de la Educación	1	1	2
Licenciatura en Ciencia Política y Administración Pública	1	1	2
Licenciatura en Derecho		2	2
Licenciatura en Historia de México		2	2
Licenciatura en Enseñanza de la Lengua Inglesa		1	1
Licenciatura en Sociología		1	1
Licenciatura en Trabajo Social	1	1	2
Maestría en Ciencias de la Educación	1		1
Maestría en Derecho	1		1
Maestría en Ciencias Sociales	1	2	3
Doctorado en Ciencias Sociales	1	1	2
<i>Escuela Superior de Actopan</i>	5	3	8
Bachillerato	1	1	2
Licenciatura en Derecho	1	1	2
Licenciatura en Diseño Gráfico	1	1	2
Licenciatura en Psicología	2		2
<i>Escuela Superior de Apan</i>	2		2
Ingeniería Económica y Financiera	1		1
Ingeniería en Tecnología del Frío	1		1
<i>Escuela Superior de Atotonilco de Tula</i>	5	1	6
Bachillerato	1		1
Licenciatura en Inteligencia de Mercados	2	1	3
Licenciatura en Psicología	2		2
<i>Escuela Superior de Ciudad Sahagún</i>	6	1	7
Bachillerato	2		2
Licenciatura en Contaduría	2		2
Ingeniería Industrial	2		2
Ingeniería Mecánica		1	1
<i>Escuela Superior de Huejutla</i>	3	2	5
Bachillerato		1	1

Escuela / Programa Educativo	Femenino	Masculino	Total
Licenciatura en Administración	2		2
Licenciatura en Derecho	1		1
Licenciatura en Ciencias Computacionales		1	1
Escuela Superior de Tepeji del Río	3	2	5
Bachillerato	1		1
Licenciatura en Administración	1	1	2
Ingeniería Industrial	1	1	2
Escuela Superior de Tizayuca	3	3	6
Bachillerato	1		1
Licenciatura en Gestión Tecnológica		1	1
Ingeniería en Computación		1	1
Ingeniería en Tecnologías de Automatización		1	1
Licenciatura en Turismo	2		2
Escuela Superior de Tlahuelilpan	3	3	6
Licenciatura en Administración	1	1	2
Licenciatura en Enfermería	2		2
Licenciatura en Sistemas Computacionales		2	2
Escuela Superior de Zimapán	2	1	3
Licenciatura en Contaduría	1	1	2
Licenciatura en Derecho	1		1
Escuelas preparatorias	4	3	7
Escuela Preparatoria Número 1	1	2	3
Escuela Preparatoria Número 2		1	1
Escuela Preparatoria Número 3	1		1
Escuela Preparatoria Número 4	1		1
Escuela Preparatoria Ixtlahuaco	1		1
Total	102	69	171

Fuente: Dirección de Becas y Apoyo Académico.

Becas de Incorporación en escuelas incorporadas y dependientes, por género

Tipo	Femenino	Masculino	Total
Dependientes	657	468	1,125
Bachillerato	180	123	303
Licenciatura	448	324	772
Posgrado	18	18	36
Intersemestral	11	3	14
Incorporadas	34	18	52
Bachillerato	26	18	44
Licenciatura	8		8
Sistema de Universidad Virtual	22	20	42
Licenciatura	10	5	15
Posgrado	12	15	27
Educación continua	212	182	394
Cursos de Idiomas	182	176	358
Cursos de Preparación	30	6	36
Promoción cultural	11	2	13
Formarte	11	2	13
Total	936	690	1,626

Fuente: Dirección de Becas y Apoyo Académico.

Beca del Programa de Apoyo a Madres Mexicanas Jefas de Familia para Fortalecer su Desarrollo Profesional por unidad académica y programa educativo

Escuela / Programa educativo	Total
Instituto de Ciencias Agropecuarias (ICAp)	5
Licenciatura en Medicina Veterinaria y Zootecnia	5
Instituto de Ciencias Básicas e Ingeniería (ICBI)	13
Licenciatura en Biología	1
Licenciatura en Ciencias Computacionales	1
Ingeniería Civil	2
Ingeniería en Electrónica	1
Ingeniería en Telecomunicaciones	5
Ingeniería Industrial	2
Licenciatura en Química en Alimentos	1
Instituto de Ciencias Económico Administrativas (ICEA)	1
Licenciatura en Administración	1
Instituto de Ciencias de la Salud (ICSa)	15
Licenciatura en Cirujano Dentista	3
Licenciatura en Gerontología	1
Licenciatura en Médico Cirujano	1
Licenciatura en Nutrición	3
Licenciatura en Psicología	7
Instituto de Ciencias Sociales y Humanidades (ICSHu)	13
Licenciatura en Ciencias de la Educación	3
Licenciatura en Ciencia de la Comunicación	1
Licenciatura en Derecho	4
Licenciatura en Enseñanza de la Lengua Inglesa	2
Licenciatura en Planeación y Desarrollo Regional	1
Licenciatura en Trabajo Social	2
Escuela Superior de Actopan	10
Licenciatura en Derecho	4
Licenciatura en Diseño Gráfico	1
Licenciatura en Psicología	5
Escuela Superior de Apan	2
Ingeniería en Economía Financiera	1
Ingeniería en Nanotecnología	1
Escuela Superior de Atotonilco de Tula	2
Licenciatura en Psicología	2
Escuela Superior de Tlahuelilpan	8
Licenciatura en Enfermería	7
Ingeniería de Software	1
Escuela Superior de Ciudad Sahagún	2
Licenciatura en Contaduría	1
Ingeniería Industrial	1
Escuela Superior de Tizayuca	1
Licenciatura en Turismo	1
Escuela Superior de Zimapán	2
Licenciatura en Derecho	2
Total	74

Fuente: Dirección de Becas y Apoyo Académico.

Becas del convenio de la *Asociación de Ingenieros de Minas Metalúrgicas y Geólogos de México A.C.* y la UAEH, por género

Escuela / Programa Educativo	Femenino	Masculino	Total
<i>Instituto de Ciencias Básicas e Ingeniería (ICBI)</i>			
Ingeniería en Geología Ambiental	5		5
Ingeniería Minero Metalúrgica	12	9	21
Total	17	9	26

Fuente: Dirección de Becas y Apoyo Académico.

Becas del programa *Ing. Adrián Pereda López*, por unidad académica, programa educativo y género

Escuela / Programa Educativo	Femenino	Masculino	Total
<i>Instituto de Ciencias Básicas e Ingeniería (ICBI)</i>			
Ingeniería en Electrónica		2	2
Ingeniería en Telecomunicaciones	1	1	2
<i>Escuela Superior de Ciudad Sahagún</i>			
Ingeniería Industrial	1		1
Total	2	3	5

Fuente: Dirección de Becas y Apoyo Académico.

Becas Teacher, por género y programa educativo

Unidad académica / Programa educativo	Femenino	Masculino	Total
<i>Escuela Superior de Huejutla</i>	1		1
Bachillerato	1		1
<i>Instituto de Ciencias Básicas e Ingeniería (ICBI)</i>	3	6	9
Licenciatura en Arquitectura	1	1	2
Licenciatura en Física y Tecnología Avanzada	1	1	2
Licenciatura en Química	1	2	3
Licenciatura en Matemáticas Aplicadas		2	2
<i>Instituto de Ciencias Económico Administrativas (ICEA)</i>	6	3	9
Licenciatura en Administración	2		2
Licenciatura en Comercio Exterior	3	3	6
Licenciatura en Mercadotecnia	1		1
<i>Instituto de Ciencias de la Salud (ICSa)</i>	4		4
Licenciatura en Médico Cirujano	1		1
Licenciatura en Psicología	1		1
Licenciatura en Nutrición	2		2
<i>Instituto de Ciencias Sociales y Humanidades (ICSHu)</i>	15	19	34
Licenciatura en Ciencias de la Educación	6	2	8
Licenciatura en Ciencia Política y Administración Pública		1	1
Licenciatura en Derecho		1	1
Licenciatura en Enseñanza de la Lengua Inglesa	8	15	23
Licenciatura en Historia de México	1		1
Total	29	28	57

Fuente: Dirección de Becas y Apoyo Académico.

Becas “Dr. Manuel Borbolla García”, por género y programa educativo

Escuela / Programa Educativo	Femenino	Masculino	Total
Instituto de Ciencias de la Salud (ICSa)			
Licenciatura en Médico Cirujano	8	2	10
Licenciatura en Enfermería	2	2	4
Licenciatura en Farmacia	1	1	2
Total	11	5	16

Fuente: Dirección de Becas y Apoyo Académico.

Tutorías

Tutorías por nivel educativo

Nivel	2017	2018
Tutores		
Bachillerato	481	405
Licenciatura	1,336	1,250
Posgrado	140	168
Total	1,957	1,823
Alumnos atendidos		
Bachillerato	17,188	11,621
Licenciatura	26,122	19,756
Posgrado	307	235
Total	43,617	31,612

Fuente: Dirección de Tutorías.

Tutorías y alumnos atendidos por escuela

Escuela	2017		2018	
	T	A	T	A
Escuela Preparatoria Número 1	183	6,152	147	4,246
Escuela Preparatoria Número 2	72	3,072	60	1,735
Escuela Preparatoria Número 3	44	1,540	32	996
Escuela Preparatoria Número 4	45	1,634	35	1,092
Escuela Preparatoria de Ixtlahuaco	5	88	4	104
Escuela Preparatoria de Tlaxcoapan			2	17
Escuela Superior de Actopan	20	691	17	282
Escuela Superior de Atotonilco de Tula	11	325	11	250
Escuela Superior de Ciudad Sahagún	31	1,189	24	666
Escuela Superior de Huejutla	10	425	9	341
Escuela Superior de Tizayuca	26	815	20	640
Escuela Superior de Tepeji del Río	15	435	19	522
Escuela Superior de Tlahuelilpan	22	837	23	694
Escuela Superior de Zimapán			2	36
Total	484	17,203	405	11,621

Fuente: Dirección de Tutorías.

T: Tutores, A: Alumnos atendidos

Tutores y alumnos atendidos por instituto

Escuela	2017		2018	
	T	A	T	A
Instituto de Ciencias Sociales y Humanidades (ICSHu)	230	2,979	209	2,021
Instituto de Ciencias Agropecuarias (ICAp)	76	1,292	81	1,061
Instituto de Ciencias Básicas e Ingeniería (ICBI)	273	4,063	281	2,962
Instituto de Ciencias Económico Administrativas (ICEA)	174	5,377	188	4,303
Instituto de Ciencias de la Salud (ICSa)	191	5,223	166	3,821
Instituto de Artes (IA)	56	683	39	610
Total	1,000	19,617	964	14,778

Fuente: Dirección de Tutorías.

T: Tutores, A: Alumnos atendidos

Tutores y alumnos atendidos por escuela superior

Escuela	2017		2018	
	T	A	T	A
Escuela Superior de Actopan	77	1,635	47	1,177
Escuela Superior de Apan	26	224	34	203
Escuela Superior de Atotonilco de Tula	21	355	13	245
Escuela Superior de Huejutla	46	1,169	35	905
Escuela Superior de Ciudad Sahagún	39	574	42	472
Escuela Superior de Tlahuelilpan	54	1,297	43	863
Escuela Superior de Tizayuca	44	662	34	568
Escuela Superior de Tepeji del Río	18	274	15	226
Escuela Superior de Zimapán	21	364	23	299
Total	346	6,554	286	4,978

Fuente: Dirección de Tutorías.

T: Tutores, A: Alumnos atendidos

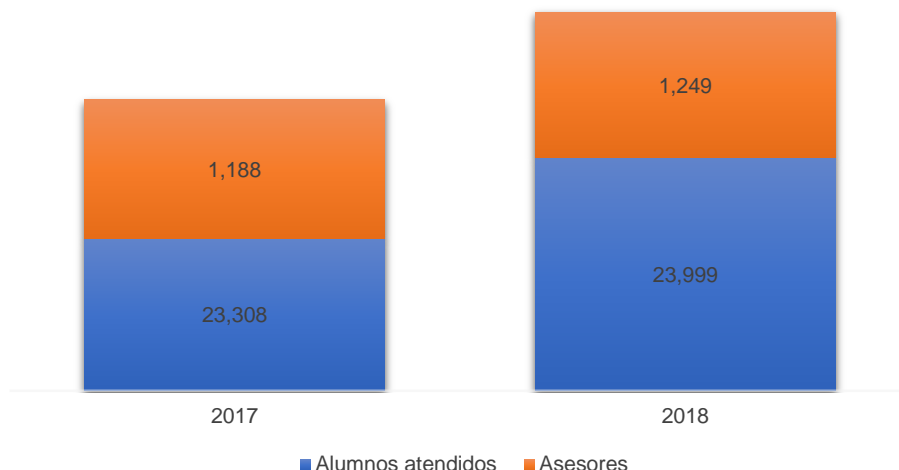
Asesorías

Asesorías por nivel educativo

Nivel	2017	2018
Asesores		
Bachillerato	331	359
Licenciatura	755	779
Posgrado	102	111
Total	1,188	1,249
Alumnos atendidos		
Bachillerato	8,670	8,744
Licenciatura	14,378	14,959
Posgrado	260	296
Total	23,308	23,999

Fuente: Dirección de Tutorías.

Gráfica 14 - Alumnos atendidos y asesores



Asesores en bachillerato por escuela

Escuela	2017		2018	
	A	AA	A	AA
Escuela Preparatoria Número 1	135	3,783	156	3,962
Escuela Preparatoria Número 2	48	858	68	907
Escuela Preparatoria Número 3	20	537	17	413
Escuela Preparatoria Número 4	25	313	26	275
Escuela Preparatoria de Ixtlahuaco	11	134	8	579
Escuela Superior de Actopan	27	646	3	122
Escuela Superior de Atotonilco de Tula	17	395	25	609
Escuela Superior de Ciudad Sahagún	8	260	16	695
Escuela Superior de Huejutla	11	465	5	107
Escuela Superior de Tizayuca	10	340	12	321
Escuela Superior de Tepeji del Río	13	588	9	126
Escuela Superior de Tlahuelilpan	11	354	14	628
Total	336	8,673	359	8,744

Fuente: Dirección de Tutorías.

A: Asesores, AA: Alumnos atendidos

Asesorías por instituto

Escuela	2017		2018	
	A	AA	A	AA
Instituto de Ciencias Sociales y Humanidades (ICSHu)	51	680	46	328
Instituto de Ciencias Agropecuarias (ICAp)	65	1,201	75	1,429
Instituto de Ciencias Básicas e Ingeniería (ICBI)	204	3,368	207	3,289
Instituto de Ciencias Económico Administrativas (ICEA)	97	2,544	94	2,176
Instituto de Ciencias de la Salud (ICSa)	91	2,641	83	2,073
Instituto de Artes (IA)	18	77	11	63
Total	526	10,511	516	9,368

Fuente: Dirección de Tutorías.

A: Asesores, AA: Alumnos atendidos

Nota: No incluye las asesorías de posgrado

Asesorías por escuela superior

Escuela	2017		2018	
	A	AA	A	AA
Escuela Superior de Actopan	42	774	41	712
Escuela Superior de Apan	13	148	16	128
Escuela Superior de Atotonilco de Tula	22	360	27	944
Escuela Superior de Huejutla	31	810	25	653
Escuela Superior de Ciudad Sahagún	24	414	33	461
Escuela Superior de Tlahuelilpan	36	520	36	1,421
Escuela Superior de Tizayuca	26	295	32	301
Escuela Superior de Tepeji del Río	13	171	8	39
Escuela Superior de Zimapán	31	382	45	942
Total	238	3,874	263	5,601

Fuente: Dirección de Tutorías.
 A: Asesores, AA: Alumnos atendidos

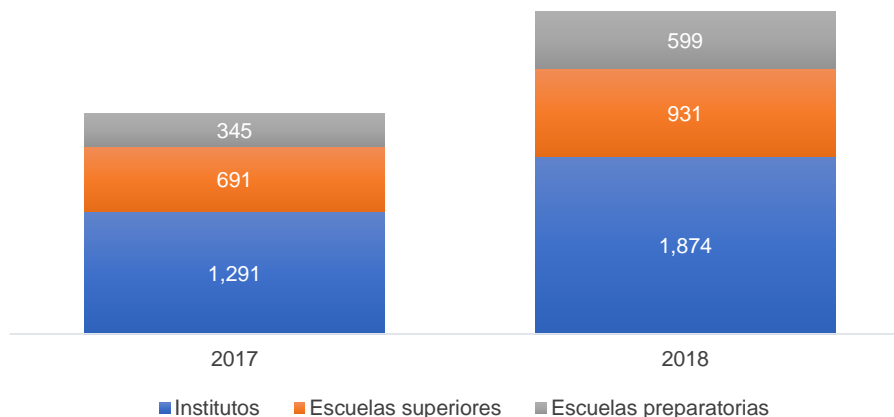
Formación de docentes

Profesores capacitados

Instituto / Escuela	2017	2018
Institutos	1,291	1,874
Escuelas superiores	691	931
Escuelas preparatorias	345	599
Total	2,327	3,393

Fuente: Dirección de Superación Académica.

Gráfica 15 - Evolución de profesores capacitados

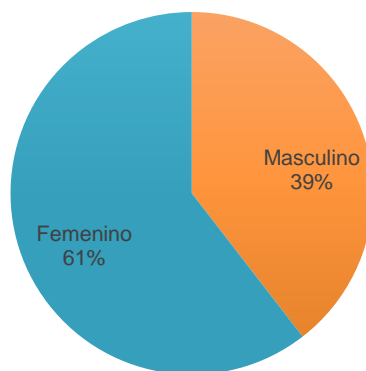


Profesores capacitados por género

Instituto / Escuela	Masculino	Femenino	Total
Institutos	764	1,110	1,874
Escuelas superiores	372	559	931
Escuelas preparatorias	202	386	588
Total	1,338	2,055	3,393

Fuente: Dirección de Superación Académica.

Gráfica 16 - Proporción de profesores capacitados por género



Docentes capacitados por unidad académica y género

Unidad académica	Masculino	Femenino	Total
<i>Instituto de Ciencias Sociales y Humanidades (ICSHu)</i>	103	200	303
Ciencias de la Educación	25	43	68
Lingüística		7	7
Ciencias de la Comunicación	6	40	46
Ciencias Políticas y Administración Pública	21	23	44
Trabajo Social	8	34	42
Historia y Antropología	7	4	11
Derecho y Jurisprudencia	17	22	39
Sociología y Demografía	19	27	46
<i>Instituto de Ciencias Básicas e Ingeniería (ICBI)</i>	254	234	488
Matemáticas	31	15	46
Ingeniería	71	45	116
Biología	30	32	62
Ciencias de la Tierra y Materiales	38	34	72
Química	34	55	89
Computación	50	53	103
<i>Instituto de Artes (IA)</i>	21	37	58
Arte Dramático	3	5	8
Artes Visuales	8	20	28
Música	6	6	12

Unidad académica	Masculino	Femenino	Total
Danza	4	6	10
Instituto de Ciencias Económico Administrativas (ICEA)	220	332	552
Administración	41	90	131
Comercio Exterior	39	72	111
Contaduría	24	46	70
Economía	28	19	47
Mercadotecnia	34	55	89
Turismo	54	50	104
Instituto de Ciencias Agropecuarias (ICAp)	61	69	130
Agroindustrial	26	30	56
Veterinaria y Zootecnia	21	19	40
Ciencias Agrícolas y Forestales	14	20	34
Instituto de Ciencias de la Salud (ICSa)	105	238	343
Enfermería	14	52	66
Farmacia	6	21	27
Medicina	18	30	38
Nutrición	21	33	54
Odontología	14	30	44
Psicología	23	42	65
Gerontología	9	30	39
Escuelas superiores	372	559	931
Escuela Superior de Actopan	73	124	197
Escuela Superior de Apan	29	14	43
Escuela Superior de Atotonilco de Tula	32	38	70
Escuela Superior de Ciudad Sahagún	39	71	110
Escuela Superior de Huejutla	66	92	158
Escuela Superior de Tepeji del Río	21	33	54
Escuela Superior de Tlahuelilpan	54	78	132
Escuela Superior de Tizayuca	43	77	120
Escuela Superior de Zimapán	15	32	47
Escuelas preparatorias	202	386	588
Escuela Preparatoria Número 1	117	210	327
Escuela Preparatoria Número 2	22	37	59
Escuela Preparatoria Número 3	22	75	97
Escuela Preparatoria Número 4	20	57	77
Escuela Preparatoria de Ixtlahuaco	13	4	17
Escuela Preparatoria de Tlaxcoapan	8	3	11
Total	1,338	2,055	3,393

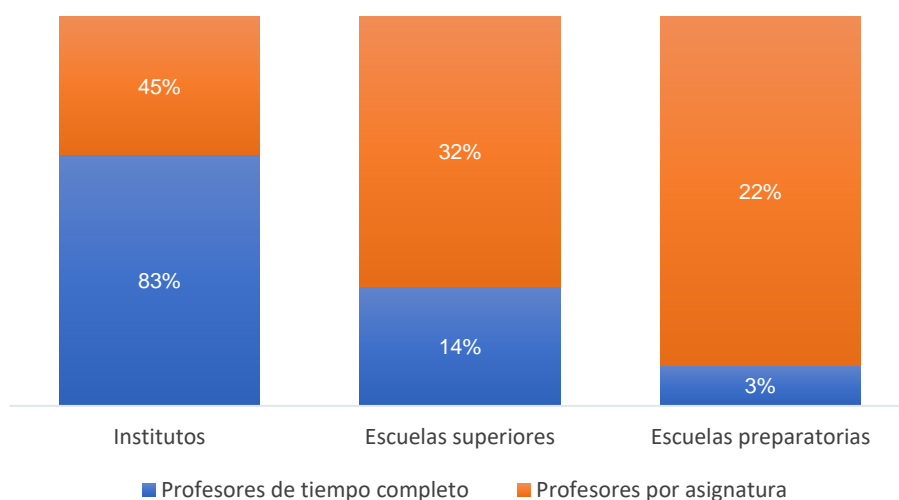
Fuente: Dirección de Superación Académica.

Profesores capacitados por tipo de contrato

Institutos / Escuelas	Profesores de tiempo completo	Profesores por asignatura	Total
Institutos	731	1,143	1,874
Escuelas superiores	125	806	931
Escuelas preparatorias	23	565	588
Total	879	2,514	3,393

Fuente: Dirección de Superación Académica.

Gráfica 17 - Proporción de profesores capacitados por tipo de contrato



Docentes capacitados por tipo de contrato y área académica

Instituto / Área académica	Profesores de tiempo completo	Profesores por asignatura	Total
Instituto de Ciencias Sociales y Humanidades (ICSHu)	100	203	303
Educación	32	36	68
Lengua Inglesa	4	3	7
Comunicación	8	38	46
Ciencias Políticas y Administración Pública	11	33	44
Trabajo Social	7	35	42
Derecho	6	33	39
Historia y Antropología	8	3	11
Sociología y Demografía	24	22	46
Instituto de Ciencias Básicas e Ingeniería (ICBI)	291	197	488
Ingeniería	59	57	116
Biología	45	17	62
Química	76	13	89
Ciencias de la Tierra y Materiales	44	28	72
Computación	27	76	103
Matemáticas	40	6	46
Instituto de Artes (IA)	21	37	58
Arte Dramático		8	8
Arte Visual	10	18	28
Música	7	5	12
Danza	4	6	10
Instituto de Ciencias Económico Administrativas (ICEA)	105	447	552
Administración	13	118	131
Comercio Exterior	20	91	111
Contaduría	14	56	70
Economía	20	27	47
Mercadotecnia	7	82	89
Turismo	31	73	104

Instituto / Área académica	Profesores de tiempo completo	Profesores por asignatura	Total
Instituto de Ciencias Agropecuarias (ICAp)	89	41	130
Agroindustrial	43	13	56
Veterinaria y Zootecnia	32	8	40
Ciencias Agrícolas y Forestales	14	20	34
Instituto de Ciencias de la Salud (ICSa)	125	218	343
Enfermería	10	56	66
Farmacia	14	13	27
Medicina	32	16	48
Nutrición	18	36	54
Odontología	16	28	44
Psicología	28	37	65
Gerontología	7	32	39
Escuelas superiores	125	806	931
Escuela Superior de Actopan	9	188	197
Escuela Superior de Apan	35	8	43
Escuela Superior de Ciudad Sahagún	20	90	110
Escuela Superior de Huejutla	6	152	158
Escuela Superior de Tepeji del Río	9	45	54
Escuela Superior de Tizayuca	15	105	120
Escuela Superior de Tlahuelilpan	21	111	132
Escuela Superior de Zimapán	6	41	47
Escuela Superior de Atotonilco de Tula	4	66	70
Escuelas preparatorias	23	565	588
Escuela Preparatoria Número 1	13	314	327
Escuela Preparatoria Número 2	3	56	59
Escuela Preparatoria Número 3	1	96	97
Escuela Preparatoria Número 4	2	75	77
Escuela Preparatoria de Ixtlahuaco	3	14	17
Escuela Preparatoria de Tlaxcoapan	1	10	11
Total	879	2,514	3,393

Fuente: Dirección de Superación Académica.

Formación de docentes por tipo de curso

Por tipo de curso

Curso	2017	2018
Inglés	655	597
Uso de las TIC	1,040	1,015
Metodología de la investigación	632	756
Didáctico-Pedagógicos		1,025
Total	2,327	3,393

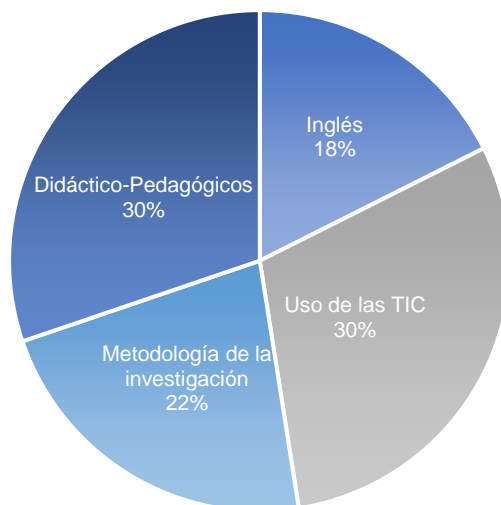
Fuente: Dirección de Superación Académica.

Asistentes a cursos de formación por tipo de curso

Curso	Asistentes
Inglés	597
Uso de las TIC	1,015
Metodología de la investigación	756
Didáctico-Pedagógicos	1,025
Total	3,393

Fuente: Dirección de Superación Académica.

Gráfica 18 - Asistentes a los cursos de formación por tipo de curso

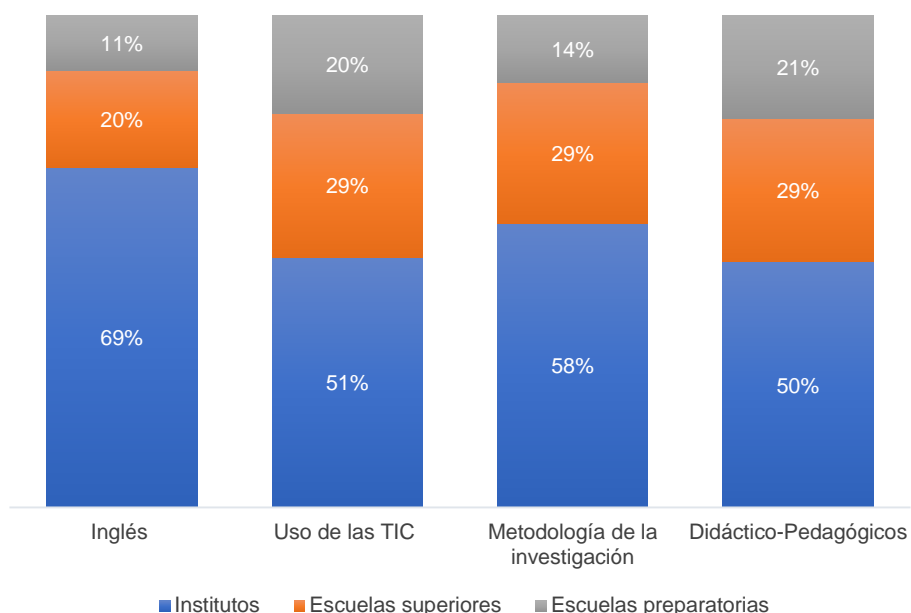


Asistentes a cursos de formación por unidad académica y tipo de curso

Unidad académica	Inglés	Uso de las TIC	Metodología de la investigación	Didáctico-Pedagógicos	Total
Institutos	412	515	436	511	1,874
Escuelas superiores	118	298	217	298	931
Escuelas preparatorias	67	202	103	216	588
Total	597	1,015	756	1,025	3,393

Fuente: Dirección de Superación Académica.

Gráfica 19 - Asistentes a los cursos de formación



Asistentes a cursos de formación por área académica y tipo de curso

Instituto / Área académica	Inglés	Uso de las TIC	Metodología de la investigación	Didáctico-Pedagógicos	Total
<i>Instituto de Ciencias Sociales y Humanidades (ICSHu)</i>	60	101	92	50	303
Sociología y Demografía	12	13	12	9	46
Ciencias de la Educación	9	18	21	20	68
Lingüística	2	2	3		7
Ciencias de la Comunicación	9	22	10	5	46
Ciencias Políticas y Administración Pública	9	16	11	8	44
Trabajo Social	11	12	17	2	42
Derecho y Jurisprudencia	6	16	11	6	39
Historia y Antropología	2	2	7		11
<i>Instituto de Ciencias Básicas e Ingeniería (ICBI)</i>	140	114	135	99	488
Matemáticas	24	9	7	6	46
Ingeniería	29	22	33	32	116
Biología	28	18	12	4	62
Química	22	25	23	19	89
Ciencias de la Tierra y Materiales	19	15	27	11	72
Computación	18	25	33	27	103
<i>Instituto de Artes (IA)</i>	24	18	12	4	58
Arte Dramático	2	4	1	1	8
Arte Visual	14	7	4	3	28
Música	5	3	4		12
Danza	3	4	3		10

Instituto / Área académica	Inglés	Uso de las TIC	Metodología de la investigación	Didáctico-Pedagógicos	Total
Instituto de Ciencias Económico Administrativas (ICEA)	95	134	76	247	552
Administración	27	30	11	63	131
Comercio Exterior	19	28	20	44	111
Contaduría	9	17	10	34	70
Economía	4	12	11	20	47
Mercadotecnia	16	25	7	41	89
Turismo	20	22	17	45	104
Instituto de Ciencias Agropecuarias (ICAp)	30	56	14	30	130
Agroindustrial	16	20	9	11	56
Veterinaria y Zootecnia	10	15		15	40
Ciencias Agrícolas y Forestales	4	21	5	4	34
Instituto de Ciencias de la Salud (ICSa)	63	92	107	81	343
Enfermería	11	24	17	14	66
Farmacia	7	2	11	7	27
Medicina	7	10	25	6	48
Nutrición	11	15	14	14	54
Odontología	5	11	14	14	44
Psicología	17	16	19	13	65
Gerontología	5	14	7	13	39
Escuelas superiores	118	298	217	298	931
Escuela Superior de Actopan	35	79	45	38	197
Escuela Superior de Apan	8	11	7	17	43
Escuela Superior de Ciudad Sahagún	9	50	4	47	110
Escuela Superior de Huejutla	3	43	76	36	158
Escuela Superior de Tepeji del Río	12	12	8	22	54
Escuela Superior de Tlahuelilpan	6	32	43	51	132
Escuela Superior de Tizayuca	20	41	16	43	120
Escuela Superior de Zimapán	20	9	8	10	47
Escuela Superior de Atotonilco de Tula	5	21	10	34	70
Escuelas preparatorias	67	202	103	216	588
Escuela Preparatoria Número 1	53	124	46	104	327
Escuela Preparatoria Número 2	3	20	16	20	59
Escuela Preparatoria Número 3	4	22	19	52	97
Escuela Preparatoria Número 4	7	26	20	24	77
Escuela Preparatoria de Ixtlahuaco		9		8	17
Escuela Preparatoria de Tlaxcoapan		1	2	8	11
Total	597	1,015	756	1,025	3,393

Fuente: Dirección de Superación Académica.

Certificación de docentes

Profesores certificados por tipo de contrato

Institutos / Escuelas	Profesores de tiempo completo		Profesores por asignatura		Total 2018
	2017	2018	2017	2018	
Institutos	148	19	330	12	31
Escuelas superiores	28	1	153	3	4
Escuelas preparatorias	6		98	3	3
Total	182	20	581	18	38

Fuente: Dirección de Superación Académica.

Profesores certificados por tipo de curso

Cursos	2017	2018
Inglés A1	78	
Inglés A2	94	
Inglés B1	50	13
Inglés B1 Internacional	19	16
Inglés B2	7	9
Inglés B2 Internacional	3	
Uso de las TIC	214	
Metodología	298	
Total	763	38

Fuente: Dirección de Superación Académica.

Profesores certificados por género

Institutos / Escuelas	Masculino	Femenino	Total
Institutos	4	27	31
Escuelas superiores	2	2	4
Escuelas preparatorias		3	3
Total	6	32	38

Fuente: Dirección de Superación Académica.

Profesores certificados por unidad académica y género

Unidad académica	Masculino	Femenino	Total
Instituto de Ciencias Sociales y Humanidades (ICSHu)		2	2
Sociología y Demografía		2	2
Instituto de Ciencias Básicas e Ingeniería (ICBI)	4	6	10
Matemáticas		1	1
Ingeniería	1	1	2

Unidad académica	Masculino	Femenino	Total
Biología	2	1	3
Química	1	3	4
Instituto de Artes (IA)		1	1
Artes Visuales		1	1
Instituto de Ciencias Económico Administrativas (ICEA)		7	7
Administración		1	1
Comercio Exterior		1	1
Economía		2	2
Mercadotecnia		1	1
Turismo		2	2
Instituto de Ciencias Agropecuarias (ICAp)		5	5
Agroindustrial		1	1
Veterinaria y Zootecnia		3	3
Ciencias Agrícolas y Forestales		1	1
Instituto de Ciencias de la Salud (ICSa)		6	6
Medicina		3	3
Nutrición		1	1
Psicología		1	1
Gerontología		1	1
Escuelas superiores	2	2	4
Escuela Superior de Ciudad Sahagún		1	1
Escuela Superior de Tepeji del Río		1	1
Escuela Superior de Tizayuca	2		2
Escuelas preparatorias		3	3
Escuela Preparatoria Número 1		1	1
Escuela Preparatoria Número 3		2	2
Total	6	32	38

Fuente: Dirección de Superación Académica.

Profesores certificados por tipo de contrato y área académica

Instituto / Área académica	Profesores de tiempo completo	Profesores por asignatura	Total
Instituto de Ciencias Sociales y Humanidades (ICSHu)		2	2
Sociología y Demografía		2	2
Instituto de Ciencias Básicas e Ingeniería (ICBI)	7	3	10
Matemáticas	1		1
Ingeniería	1	1	2
Biología	3		3
Química	2	2	4
Instituto de Artes (IA)	1		1
Arte Visual	1		1
Instituto de Ciencias Económico Administrativas (ICEA)	2	5	7
Administración		1	1
Comercio Exterior		1	1
Economía		2	2
Mercadotecnia		1	1

Instituto / Área académica	Profesores de tiempo completo	Profesores por asignatura	Total
Turismo	2		2
Instituto de Ciencias Agropecuarias (ICAp)	3	2	5
Agroindustrial	1		1
Veterinaria y Zootecnia	2	1	3
Ciencias Agrícolas y Forestales		1	1
Instituto de Ciencias de la Salud (ICSa)	6		6
Medicina	3		3
Nutrición	1		1
Psicología	1		1
Gerontología	1		1
Escuelas superiores	1	3	4
Escuela Superior de Ciudad Sahagún		1	1
Escuela Superior de Tepeji del Río	1		1
Escuela Superior de Tizayuca		2	2
Escuelas preparatorias		3	3
Escuela Preparatoria Número 1		1	1
Escuela Preparatoria Número 3		2	2
Total	20	18	38

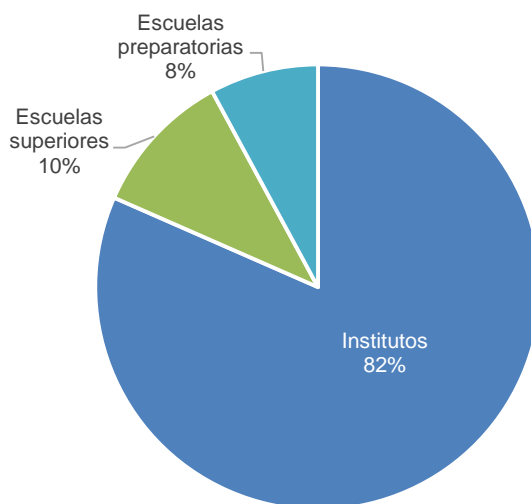
Fuente: Dirección de Superación Académica.

Profesores certificados por instituto y escuela

Institutos / Escuelas	Inglés
Institutos	31
Escuelas superiores	4
Escuelas preparatorias	3
Total	38

Fuente: Dirección de Superación Académica.

Gráfica 20 - Proporción de profesores certificados



Investigación



Investigación

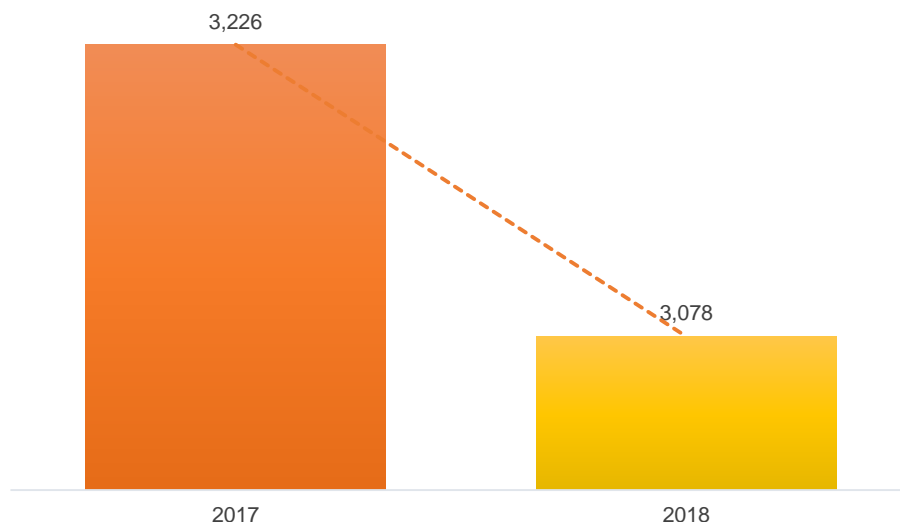
Producción científica

Productividad científica y académica de los PTC

Concepto	2017	2018
Participación en conferencias nacionales	886	845
Tesis de licenciatura terminadas	209	283
Participación en conferencias en instalaciones de la UAEH	285	280
Tesis de licenciatura en proceso	226	207
Artículos arbitrados publicados	224	189
Capítulos de libro publicados	209	165
Participación en conferencias internacionales	153	158
Tesis de maestría en proceso	194	158
Proyectos de investigación en proceso	156	138
Tesis de doctorado en proceso	147	134
Proyectos de investigación terminados	142	110
Tesis de maestría terminadas	81	90
Tesis externas terminadas	53	69
Tesis externas en proceso	43	58
Participación en congresos nacionales	29	45
Libros publicados	54	42
Estancias académicas y científicas en el extranjero	33	30
Tesis de doctorado terminadas	29	26
Estancias académicas y científicas nacionales	23	20
Participación en congresos internacionales	15	19
Premios y distinciones	31	12
Artículos sin arbitraje publicados	4	
Total	3,226	3,078

Fuente: Dirección de Desarrollo de Capital Humano para la Investigación.

Gráfica 21 - Productividad científica y académica de los PTC



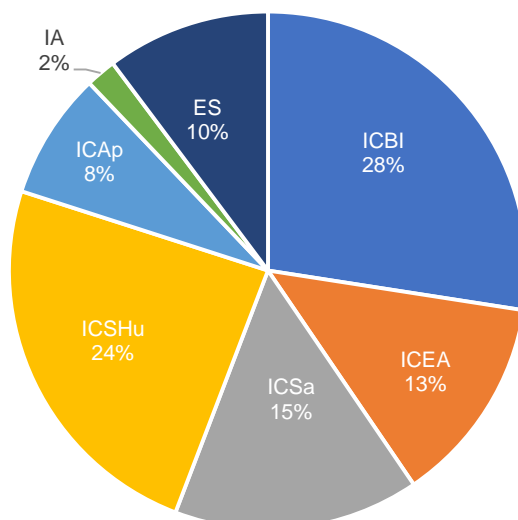
Productividad científica y académica de los PTC por instituto y escuelas superiores

Concepto	ICBI	ICEA	ICSa	ICSHu	ICAp	IA	ES	Total
Participación en conferencias nacionales	173	120	152	256	66	27	51	845
Participación en conferencias internacionales	26	34	25	63	3		7	158
Participación en conferencias en instalaciones de la UAEH	56	35	49	90	22	12	16	280
Premios y distinciones	2	1	1	3	2		3	12
Proyectos de investigación en proceso	53	14	18	19	17	3	14	138
Proyectos de investigación terminados	22	18	29	16	11		14	110
Artículos arbitrados publicados	49	30	21	21	17	4	47	189
Capítulos de libro publicados	24	32	22	53	8	3	23	165
Libros publicados	7	7	8	8		2	10	42
Tesis de licenciatura terminadas	73	39	41	26	31	2	71	283
Tesis de maestría terminadas	31	8	11	28	11		1	90
Tesis de doctorado terminadas	22			4				26
Tesis externas terminadas	22	6	4	13	16		8	69
Tesis de licenciatura en proceso	102	6	28	27	8	2	34	207
Tesis de maestría en proceso	52	25	33	39	6		3	158
Tesis de doctorado en proceso	96	1	3	19	15			134
Tesis externas en proceso	10	9	16	15	7		1	58
Estancias académicas y científicas nacionales	3	7	2	4	1	2	1	20
Estancias académicas y científicas internacionales	5	6	5	10	2	1	1	30
Participación en congresos nacionales	12	3	2	19	1		8	45
Participación en congresos internacionales	5		2	10			2	19
Total	845	401	472	743	244	58	315	3,078

Fuente: Dirección de Desarrollo de Capital Humano para la Investigación.

ES: Escuelas superiores

Gráfica 22 - Productividad científica y académica de PTC por instituto y escuela superior



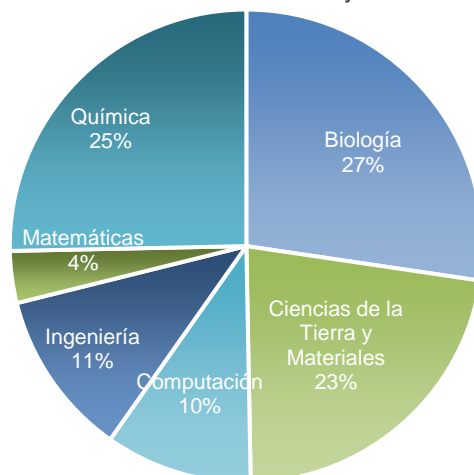
Productividad científica y académica por instituto y área académica

Instituto de Ciencias Básicas e Ingeniería (ICBI)

Concepto	Biología	Ciencias de la Tierra y Materiales	Computación	Ingeniería	Matemáticas	Química	Total
Participación en conferencias nacionales	56	21	23	33	11	29	173
Participación en conferencias internacionales	2	2	6	6	2	8	26
Participación en conferencias en instalaciones de la UAEH	15	1	6	11	6	8	56
Premios y distinciones	1					1	2
Proyectos de investigación en proceso	8	21	4	7	1	12	53
Proyectos de investigación terminados	4	7	3			8	22
Artículos arbitrados publicados	6	15	10	6	1	11	49
Capítulos de libro publicados	6	5	2	8	2	1	24
Libros publicados	5		1	1			7
Tesis de licenciatura terminadas	19	15	9	1	1	28	73
Tesis de maestría terminadas	15	3	2	1		10	31
Tesis de doctorado terminadas	4	9	1			8	22
Tesis externas terminadas	5	16				1	22
Tesis de licenciatura en proceso	41	24	10	3	3	21	102
Tesis de maestría en proceso	13	11	3	8	2	15	52
Tesis de doctorado en proceso	18	27	4	6		41	96
Tesis externas en proceso	4	2	1	2	1		10
Estancias académicas y científicas nacionales	2	1					3
Estancias académicas y científicas en el extranjero	1			2		2	5
Participación en congresos nacionales	5			1		6	12
Participación en congresos internacionales	1					4	5
Total	231	189	85	96	30	214	845

Fuente: Dirección de Desarrollo de Capital Humano para la Investigación.

Gráfica 23 - Productividad científica y académica del ICBI

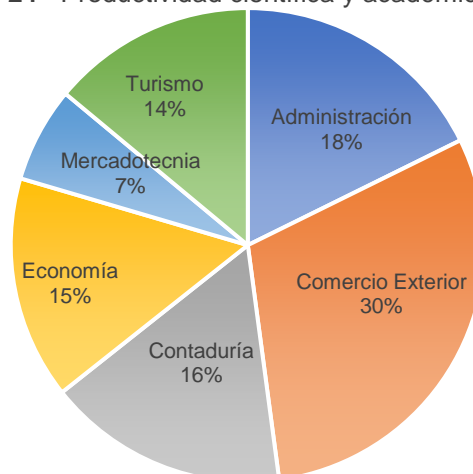


Instituto de Ciencias Económico Administrativas (ICEA)

Concepto	Administración	Comercio Exterior	Contaduría	Economía	Mercadotecnia	Turismo	Total
Participación en conferencias nacionales	6	38	21	17	11	27	120
Participación en conferencias internacionales	1	8	11	5	1	8	34
Participación en conferencias en instalaciones de la UAEH	2	15	5	6	3	4	35
Premios y distinciones	1						1
Proyectos de investigación en proceso	5	4	2	1	1	1	14
Proyectos de investigación terminados	11	2	2	1		2	18
Artículos arbitrados publicados	2	13	3	7		5	30
Capítulos de libro publicados	11	6	8	2		5	32
Libros publicados	5	2					7
Tesis de licenciatura terminadas		19		16	3	1	39
Tesis de maestría terminadas	5		3				8
Tesis externas terminadas		2	2			2	6
Tesis de licenciatura en proceso					6		6
Tesis de maestría en proceso	13	2	8	2			25
Tesis de doctorado en proceso		1					1
Tesis externas en proceso	7	1		1			9
Estancias académicas y científicas nacionales		5		1	1		7
Estancias académicas y científicas internacionales	2	2	1	1			6
Participación en congresos nacionales		1		1		1	3
Total	71	121	66	61	26	56	401

Fuente: Dirección de Desarrollo de Capital Humano para la Investigación.

Gráfica 24 - Productividad científica y académica del ICEA

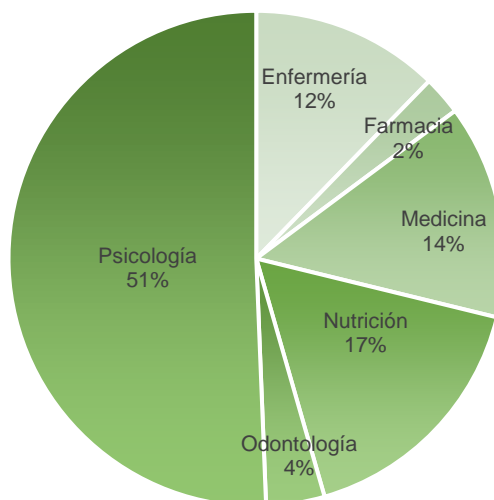


Instituto de Ciencias de la Salud (ICSa)

Concepto	Enfermería	Farmacia	Medicina	Nutrición	Odontología	Psicología	Total
Participación en conferencias nacionales	26		11	23	2	90	152
Participación en conferencias internacionales	3		4	3		15	25
Participación en conferencias en instalaciones de la UAEH	10		4	10		25	49
Premios y distinciones						1	1
Proyectos de investigación en proceso			7	2	4	5	18
Proyectos de investigación terminados			13	7	4	5	29
Artículos arbitrados publicados	1	2	3	6	4	5	21
Capítulos de libro publicados	1		1			20	22
Libros publicados				1		7	8
Tesis de licenciatura terminadas	5		1	12		23	41
Tesis de maestría terminadas		3	3			5	11
Tesis externas terminadas	2		1	1			4
Tesis de licenciatura en proceso	3		3	5	2	15	28
Tesis de maestría en proceso		1	9	5	2	16	33
Tesis de doctorado en proceso			1	1		1	3
Tesis externas en proceso	3	4	1	2		6	16
Estancias académicas y científicas nacionales	2						2
Estancias académicas y científicas internacionales	2	2		1			5
Participación en congresos nacionales			2				2
Participación en congresos internacionales			2				2
Total	58	12	66	79	18	239	472

Fuente: Dirección de Desarrollo de Capital Humano para la Investigación.

Gráfica 25 - Productividad científica y académica del ICSa

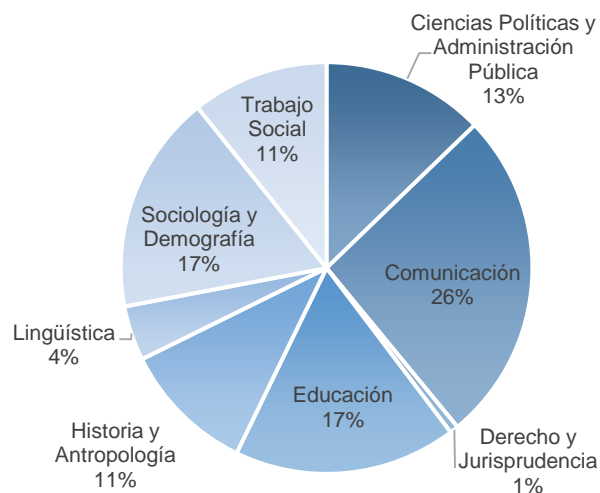


Instituto de Ciencias Sociales y Humanidades (ICSHu)

Concepto	Ciencias Políticas y Administración Pública	Comunicación	Derecho y Jurisprudencia	Educación	Historia y Antropología	Lingüística	Sociología y Demografía	Trabajo Social	Total
Participación en conferencias nacionales	20	84	2	54	21	12	37	26	256
Participación en conferencias internacionales	6	12	2	12	5	1	12	4	63
Participación en conferencias en instalaciones de la UAEH	2	45		7	9	1	11	15	90
Premios y distinciones					1		1	1	3
Proyectos de investigación en proceso	4	5			1	3	3	3	19
Proyectos de investigación terminados	2	2		5	2		4	1	16
Artículos arbitrados publicados	2	3		5	5	3	3		21
Capítulos de libro publicados	11	10		9	2		16	5	53
Libros publicados	2	3					3		8
Tesis de licenciatura terminadas	2	3		4	2		2	13	26
Tesis de maestría terminadas	11	3		9	1			4	28
Tesis de doctorado terminadas				3	1				4
Tesis externas terminadas	2	8			3				13
Tesis de licenciatura en proceso	2	3		5	5	2	5	5	27
Tesis de maestría en proceso	21	2		4	3		8	1	39
Tesis de doctorado en proceso	3			6	2		8		19
Tesis externas en proceso		9			5		1		15
Estancias académicas y científicas nacionales		1	1	2					4
Estancias académicas y científicas internacionales	4	2		2		1	1		10
Participación en congresos nacionales	1			3	6		7	2	19
Participación en congresos internacionales					4		6		10
Total	95	195	5	130	78	32	128	80	743

Fuente: Dirección de Desarrollo de Capital Humano para la Investigación.

Gráfica 26 - Productividad científica y académica del ICSHu

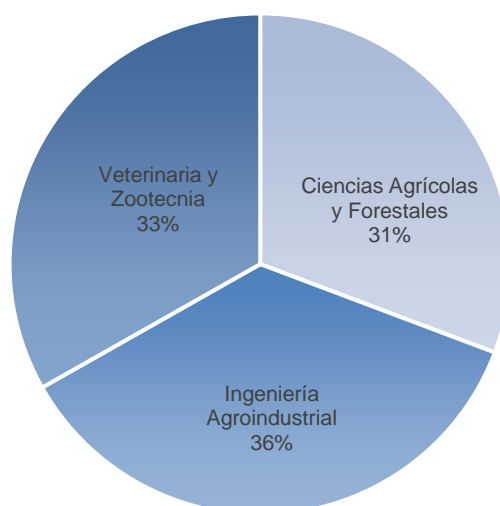


Instituto de Ciencias Agropecuarias (ICAp)

Concepto	Ciencias Agrícolas y Forestales	Ingeniería Agroindustrial	Veterinaria y Zootecnia	Total
Participación en conferencias nacionales	18	18	30	66
Participación en conferencias internacionales		3		3
Participación en conferencias en instalaciones de la UAEH	10	3	9	22
Premios y distinciones	0	1	1	2
Proyectos de investigación en proceso	8	7	2	17
Proyectos de investigación terminados	4	7		11
Artículos arbitrados publicados	1	10	6	17
Capítulos de libro publicados	1		7	8
Tesis de licenciatura terminadas	16	8	7	31
Tesis de maestría terminadas		6	5	11
Tesis externas terminadas	4	4	8	16
Tesis de licenciatura en proceso	3	3	2	8
Tesis de maestría en proceso		5	1	6
Tesis de doctorado en proceso	5	8	2	15
Tesis externas en proceso	3	3	1	7
Estancias académicas y científicas nacionales		1		1
Estancias académicas y científicas internacionales	1	1		2
Participación en congresos nacionales	1			1
Total	75	88	81	244

Fuente: Dirección de Desarrollo de Capital Humano para la Investigación.

Gráfica 27 - Productividad científica y académica del ICAp

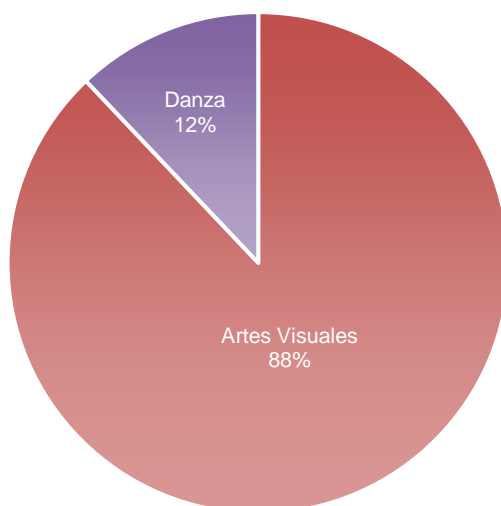


Instituto de Artes (IA)

Concepto	Artes Visuales	Danza	Total
Participación en conferencias nacionales	24	3	27
Participación en conferencias en instalaciones de la UAEH	9	3	12
Proyectos de investigación en proceso	3		3
Artículos arbitrados publicados	4		4
Capítulos de libro publicados	3		3
Libros publicados	1	1	2
Tesis de licenciatura terminadas	2		2
Tesis de licenciatura en proceso	2		2
Estancias académicas y científicas nacionales	2		2
Estancias académicas y científicas internacionales	1		1
Total	51	7	58

Fuente: Dirección de Desarrollo de Capital Humano para la Investigación.

Gráfica 28 - Productividad científica y académica del IA

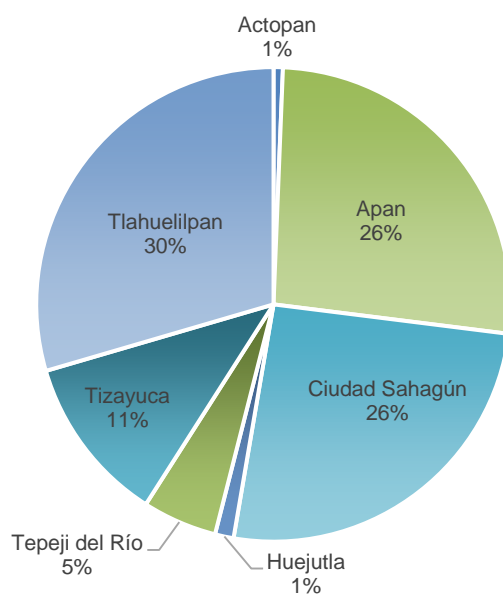


Productividad científica y académica de escuelas superiores

Concepto	Actopan	Apan	Ciudad Sahagún	Huejutla	Tepeji del Río	Tizayuca	Tlahuelilpan	Total
Participación en conferencias nacionales	1	12	11	2		5	20	51
Participación en conferencias internacionales		1	2			1	3	7
Participación en conferencias en instalaciones de la UAEH		6	5			2	3	16
Premios y distinciones		1	1				1	3
Proyectos de investigación en proceso		1	9				4	14
Proyectos de investigación terminados		10	4					14
Artículos arbitrados publicados	1	6	28	2	1	6	3	47
Capítulos de libro publicados		3	3		2	14	1	23
Libros publicados		1	5			1	3	10
Tesis de licenciatura terminadas		26			3	2	40	71
Tesis de maestría terminadas						1		1
Tesis externas terminadas		5			2		1	8
Tesis de licenciatura en proceso		5	3		8	4	14	34
Tesis de maestría en proceso			3					3
Tesis externas en proceso		1						1
Estancias académicas y científicas nacionales		1						1
Estancias académicas y científicas internacionales			1					1
Participación en congresos nacionales		4	4					8
Participación en congresos internacionales			2					2
Total	2	83	81	4	16	36	93	315

Fuente: Dirección de Desarrollo de Capital Humano para la Investigación.

Gráfica 29 - Productividad científica y académica de las escuelas superiores



Productividad científica y académica por escuela superior y área académica

Escuela Superior de Actopan

Concepto	Derecho y jurisprudencia	Psicología	Total
Participación en conferencias nacionales		1	1
Artículos arbitrados publicados	1		1
Total	1	1	2

Fuente: Dirección de Desarrollo de Capital Humano para la Investigación.

Escuela Superior de Apan

Concepto	Ingeniería
Participación en conferencias nacionales	12
Participación en conferencias internacionales	1
Participación en conferencias en instalaciones de la UAEH	6
Premios y distinciones	1
Proyectos de investigación en proceso	1
Proyectos de investigación terminados	10
Artículos arbitrados publicados	6
Capítulos de libro publicados	3
Libros publicados	1
Tesis de licenciatura terminadas	26
Tesis externas terminadas	5
Tesis de licenciatura en proceso	5
Tesis externas en proceso	1
Estancias académicas y científicas nacionales	1
Participación en congresos nacionales	4
Total	83

Fuente: Dirección de Desarrollo de Capital Humano para la Investigación.

Escuela Superior de Ciudad Sahagún

Concepto	Computación	Contaduría	Ingeniería	Total
Participación en conferencias nacionales		4	7	11
Participación en conferencias internacionales			2	2
Participación en conferencias en instalaciones de la UAEH		2	3	5
Premios y distinciones			1	1
Proyectos de investigación en proceso		7	2	9
Proyectos de investigación terminados		4		4
Artículos arbitrados publicados	4	7	17	28
Capítulos de libro publicados		2	1	3
Libros publicados		1	4	5
Tesis de licenciatura en proceso	1		2	3
Tesis de maestría en proceso	3			3
Estancias académicas y científicas internacionales			1	1
Participación en congresos nacionales		4		4
Participación en congresos internacionales		2		2
Total	8	33	40	81

Fuente: Dirección de Desarrollo de Capital Humano para la Investigación.

Escuela Superior de Huejutla

Concepto	Computación	Total
Participación en conferencias nacionales	2	2
Artículos arbitrados publicados	2	2
Total	4	4

Fuente: Dirección de Desarrollo de Capital Humano para la Investigación.

Escuela Superior de Tepeji del Río

Concepto	Administración	Ingeniería	Total
Artículos arbitrados publicados	1		1
Capítulos de libro publicados		2	2
Tesis de licenciatura terminadas	3		3
Tesis externas terminadas	2		2
Tesis de licenciatura en proceso	8		8
Total	14	2	16

Fuente: Dirección de Desarrollo de Capital Humano para la Investigación.

Escuela Superior de Tizayuca

Concepto	Computación	Turismo	Total
Participación en conferencias nacionales	2	3	5
Participación en conferencias internacionales	1		1
Participación en conferencias en instalaciones de la UAEH		2	2
Artículos arbitrados publicados	4	2	6
Capítulos de libro publicados	8	6	14
Libros publicados		1	1
Tesis de licenciatura terminadas	2		2
Tesis de maestría terminadas	1		1
Tesis de licenciatura en proceso	3	1	4
Total	21	15	36

Fuente: Dirección de Desarrollo de Capital Humano para la Investigación.

Escuela Superior de Tlahuelilpan

Concepto	Administración	Computación	Enfermería	Total
Participación en conferencias nacionales	10	3	7	20
Participación en conferencias internacionales	1		2	3
Participación en conferencias en instalaciones de la UAEH	2	1		3
Premios y distinciones	1			1
Proyectos de investigación en proceso	4			4
Artículos arbitrados publicados	3			3
Capítulos de libro publicados		1		1
Libros publicados	2	1		3
Tesis de licenciatura terminadas	31		9	40
Tesis externas terminadas			1	1
Tesis de licenciatura en proceso	11		3	14
Total	65	6	22	93

Fuente: Dirección de Desarrollo de Capital Humano para la Investigación.

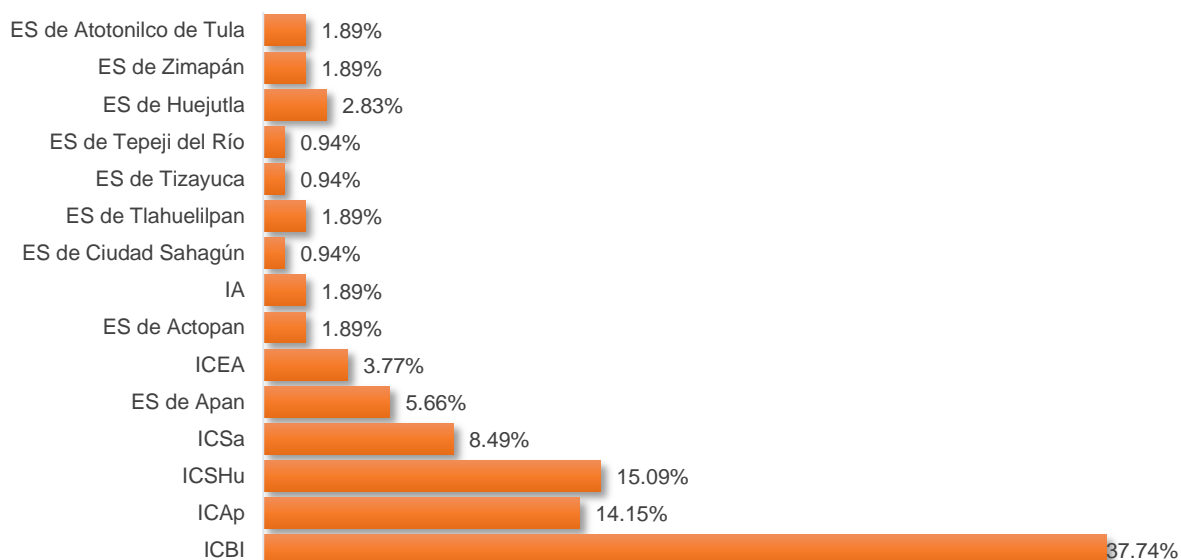
Proyectos de investigación

Monto asignado a Proyectos de investigación con financiamiento externo por instituto y escuela superior

Instituto / Escuela Superior	Total de proyectos	Monto
Instituto de Ciencias Básicas e Ingeniería (ICBI)	40	\$17'992,785.02
Instituto de Ciencias Sociales y Humanidades (ICSHu)	15	4'475,073.23
Instituto de Ciencias Agropecuarias (ICAp)	16	4'094,186.03
Escuela Superior de Tizayuca	2	2'744,031.78
Escuela Superior de Apan	6	1'516,254.75
Instituto de Ciencias de la Salud (ICSa)	9	947,392.65
Escuela Superior de Cd. Sahagún	2	656,106.00
Instituto de Artes (IA)	2	577,403.00
Instituto de Ciencias Económico Administrativas (ICEA)	4	503,868.92
Escuela Actopan	3	494,694.50
Escuela Superior de Tepeji del Río	1	329,403.00
Escuela Superior de Zimapán	2	308,549.05
Escuela Superior de Huejutla	2	229,338.89
Escuela Superior de Tlahuelilpan	1	189,000.00
Escuela Superior de Atotonilco de Tula	1	27,356.00
Total	106	\$ 35'085,442.82

Fuente: Dirección de Desarrollo de Capital Humano para la Investigación y Dirección de Investigación.

Gráfica 30 - Distribución de proyectos por instituto y escuela superior

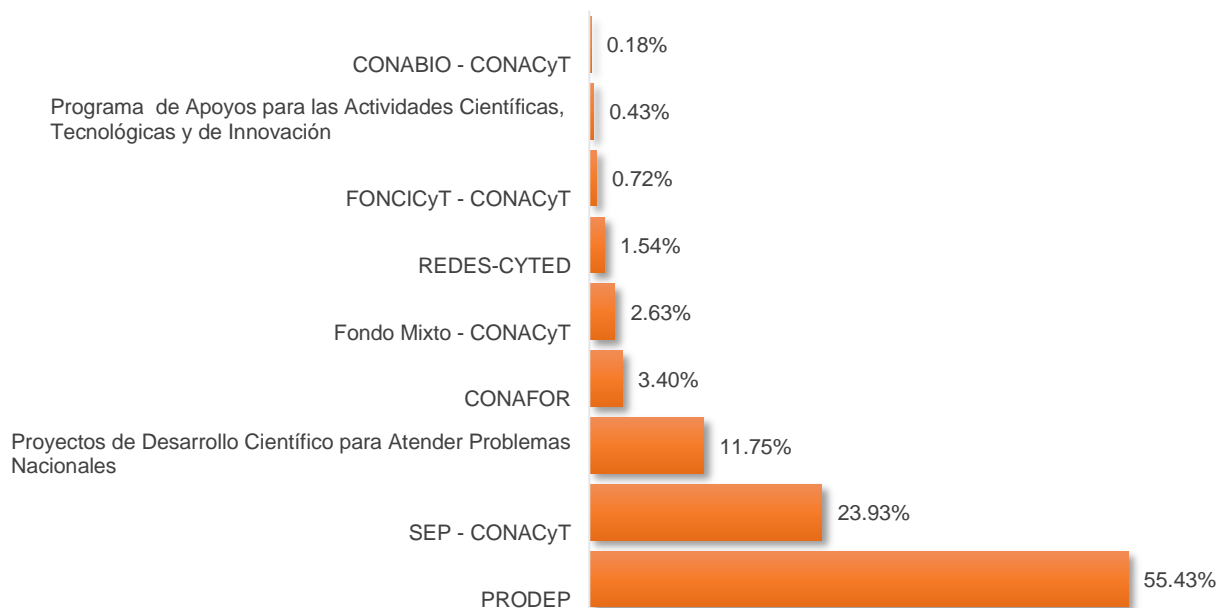


Proyectos de investigación con financiamiento externo por fondo de financiamiento

Fondo de financiamiento	Total de proyectos	Monto
PRODEP	73	\$ 19'447,280.60
SEP - Consejo Nacional de Ciencia y Tecnología (CONACyT)	25	8'395,739.90
Proyectos de Desarrollo Científico para Atender Problemas Nacionales	2	4'123,619.57
Comisión Nacional Forestal (CONAFOR)	1	1'191,319.50
Fondo Mixto - CONACyT	1	921,000.00
REDES - Programa Iberoamericano de Ciencia y Tecnología para el Desarrollo (CYTED)	1	541,306.50
Fondo de Cooperación Internacional en Ciencia y Tecnología (FONCICyT) - CONACyT	1	250,919.25
Programa de Apoyos para las Actividades Científicas, Tecnológicas y de innovación	1	150,000.00
Comisión Nacional para el Conocimiento y Uso de la Biodiversidad (CONABIO) - CONACyT	1	64,257.50
Total	106	\$ 35'085,442.82

Fuente: Dirección de Desarrollo de Capital Humano para la Investigación y Dirección de Investigación.

Gráfica 31 - Proporción de proyectos de investigación por fondo de financiamiento



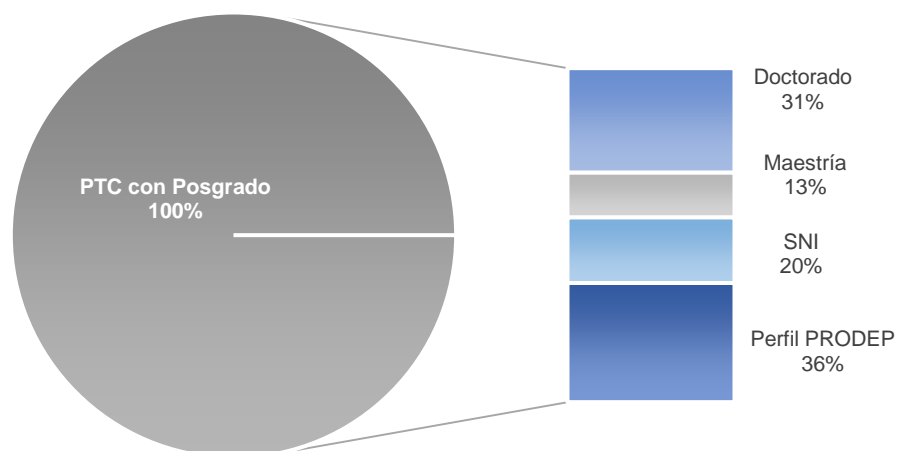
Capacidad académica

Evolución de la capacidad académica

Indicador	2017	2018
Profesores de tiempo completo (PTC)		
Posgrado	742	751
Doctorado	498	520
Maestría	234	223
Especialidad médica	10	8
SNI	313	326
Perfil PRODEP	562	593
Cuerpos académicos		
Consolidados	40	43
En consolidación	19	20
En formación	6	7

Fuente: Dirección de Desarrollo de Capital Humano para la Investigación y Dirección de Investigación.

Gráfica 32 - Distribución de PTC con posgrado



Capacidad académica por grado de estudios, instituto y escuela superior

Profesores de tiempo completo (PTC)	2017	2018
Instituto de Ciencias Básicas e Ingeniería (ICBI)		
Posgrado	242	247
Doctorado	187	195
Maestría	55	52
SNI	140	142
Perfil PRODEP	184	192
Instituto de Ciencias Económico Administrativas (ICEA)		
Posgrado	62	64
Doctorado	34	35
Maestría	28	29
SNI	17	19
Perfil PRODEP	51	52
Instituto de Ciencias de la Salud (ICSa)		
Posgrado	127	124
Doctorado	65	67
Maestría	52	49
Especialidad médica	10	8
SNI	38	46
Perfil PRODEP	91	97
Instituto de Ciencias Sociales y Humanidades (ICSHu)		
Posgrado	110	111
Doctorado	79	82
Maestría	31	29
SNI	51	52
Perfil PRODEP	84	87
Instituto de Artes (IA)		
Posgrado	21	20
Doctorado	8	6
Maestría	13	14
SNI	2	2
Perfil PRODEP	18	19
Instituto de Ciencias Agropecuarias (ICAp)		
Posgrado	78	81
Doctorado	65	69
Maestría	13	12
SNI	34	31
Perfil PRODEP	63	68
Escuelas superiores		
Posgrado	102	104
Doctorado	60	66
Maestría	42	38
SNI	31	34
Perfil PRODEP	71	78

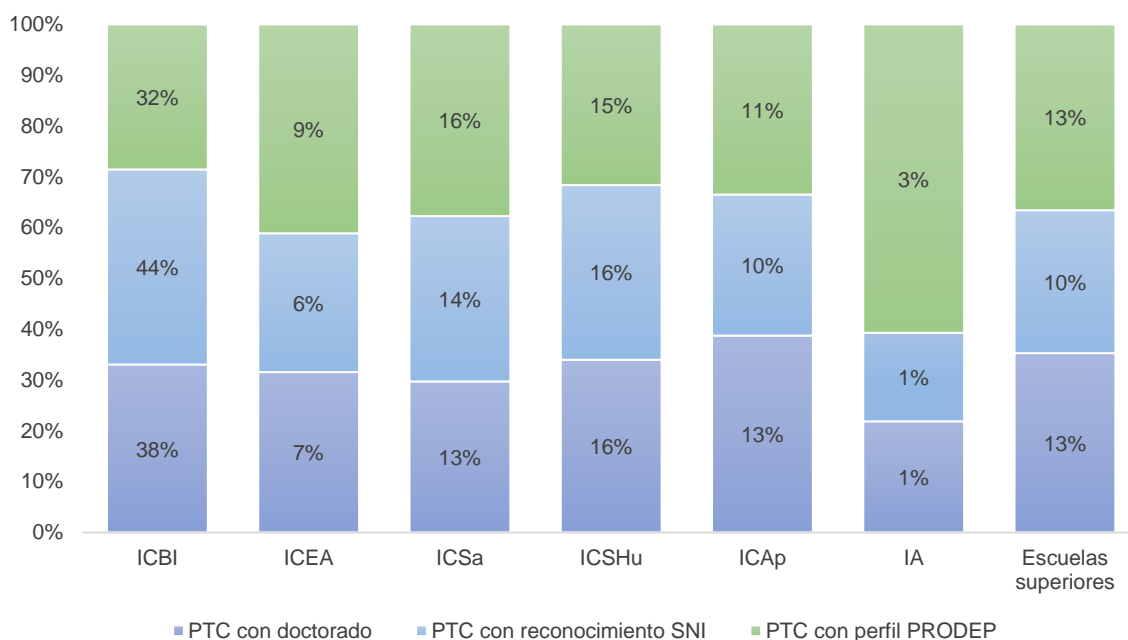
Fuente: Dirección de Desarrollo de Capital Humano para la Investigación y Dirección de Investigación.

Capacidad académica por instituto y escuela superior

Instituto / Escuela	PTC con doctorado	PTC con maestría	PTC con especialidad médica	PTC con posgrado	PTC con reconocimiento SNI	PTC con perfil PRODEP
Instituto de Ciencias Básicas e Ingeniería (ICBI)	195	52		247	142	192
Instituto de Ciencias Económico Administrativas (ICEA)	35	29		64	19	52
Instituto de Ciencias de la Salud (ICSa)	67	49	8	124	46	97
Instituto de Ciencias Sociales y Humanidades (ICSHu)	82	29		111	52	87
Instituto de Ciencias Agropecuarias (ICAp)	69	12		81	31	68
Instituto de Artes (IA)	6	14		20	3	19
Escuelas superiores	66	38		104	33	78
Total	520	223	8	751	326	593

Fuente: Dirección de Desarrollo de Capital Humano para la Investigación.

Gráfica 33 - Capacidad académica en institutos y escuelas superiores

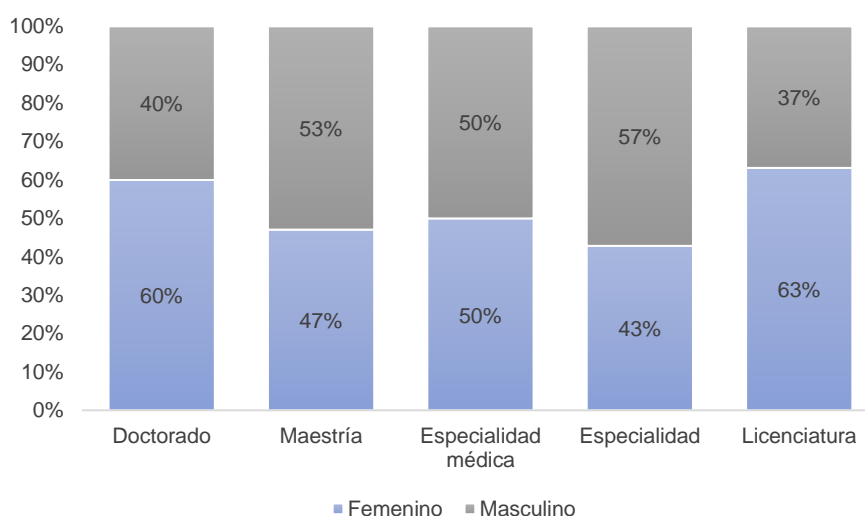


Nivel de habilitación de los PTC por grado máximo de estudios y género

Grado	Masculino	%	Femenino	%	Total
Doctorado	312	60	208	40	520
Maestría	105	47	118	53	223
Especialidad médica	4	50	4	50	8
Especialidad	9	43	12	57	21
Licenciatura	36	63	21	37	57
Total	466	56	363	44	829

Fuente: Dirección de Desarrollo de Capital Humano para la Investigación.

Gráfica 34 - Nivel de habilitación de la planta académica por género



Nivel de habilitación de los PTC del ICBI, por género

Grado	Masculino	%	Femenino	%	Total
Doctorado	133	68	62	32	195
Maestría	36	69	16	31	52
Especialidad			3	100	3
Licenciatura	8	67	4	33	12
Total	177	68	85	32	262

Fuente: Dirección de Desarrollo de Capital Humano para la Investigación.

Nivel de habilitación de los PTC del ICEA, por género

Grado	Masculino	%	Femenino	%	Total
Doctorado	20	57	15	43	35
Maestría	12	41	17	59	29
Especialidad	1	100			1
Licenciatura	7	88	1	12	8
Total	40	55	33	45	73

Fuente: Dirección de Desarrollo de Capital Humano para la Investigación.

Nivel de habilitación de los PTC del ICsA, por género

Grado	Masculino	%	Femenino	%	Total
Doctorado	31	46	36	54	67
Maestría	18	37	31	63	49
Especialidad médica	4	50	4	50	8
Licenciatura			1	100	1
Total	53	42	72	58	125

Fuente: Dirección de Desarrollo de Capital Humano para la Investigación.

Nivel de habilitación de los PTC del ICShu, por género

Grado	Masculino	%	Femenino	%	Total
Doctorado	41	50	41	50	82
Maestría	9	31	20	69	29
Especialidad	2	67	1	33	3
Licenciatura	3	75	1	25	4
Total	55	47	63	53	118

Fuente: Dirección de Desarrollo de Capital Humano para la Investigación.

Nivel de habilitación de los PTC del ICAp, por género

Grado	Masculino	%	Femenino	%	Total
Doctorado	40	58	29	42	69
Maestría	8	67	4	33	12
Especialidad	1	100			1
Licenciatura	2	67	1	33	3
Total	51	60	34	40	85

Fuente: Dirección de Desarrollo de Capital Humano para la Investigación.

Nivel de habilitación de los PTC del IA, por género

Grado	Masculino	%	Femenino	%	Total
Doctorado	3	50	3	50	6
Maestría	6	43	8	57	14
Especialidad	1	50	1	50	2
Licenciatura	9	69	4	31	13
Total	19	54	16	46	35

Fuente: Dirección de Desarrollo de Capital Humano para la Investigación.

Nivel de habilitación de los PTC de la Escuela Superior de Actopan, por género

Grado	Masculino	%	Femenino	%	Total
Doctorado	2	40	3	60	5
Maestría			3	100	3
Especialidad			2	100	2
Licenciatura	3	43	4	57	7
Total	5	29	12	71	17

Fuente: Dirección de Desarrollo de Capital Humano para la Investigación.

Nivel de habilitación de los PTC de la Escuela Superior de Apan, por género

Grado	Masculino	%	Femenino	%	Total
Doctorado	24	77	7	23	31
Maestría	1	50	1	50	2
Total	25	76	8	24	33

Fuente: Dirección de Desarrollo de Capital Humano para la Investigación.

Nivel de habilitación de los PTC de la Escuela Superior de Atotonilco de Tula, por género

Grado	Masculino	%	Total
Doctorado	2	100	2
Licenciatura	2	100	2
Total	4	100	4

Fuente: Dirección de Desarrollo de Capital Humano para la Investigación.

Nivel de habilitación de los PTC de la Escuela Superior de Ciudad Sahagún, por género

Grado	Masculino	%	Femenino	%	Total
Doctorado	5	56	4	44	9
Maestría	3	50	3	50	6
Especialidad	1	33	2	67	3
Licenciatura	2	33	4	67	6
Total	11	46	13	54	24

Fuente: Dirección de Desarrollo de Capital Humano para la Investigación.

Nivel de habilitación de los PTC de la Escuela Superior de Huejutla, por género

Grado	Masculino	%	Femenino	%	Total
Doctorado	2	50	2	50	4
Maestría	4	80	1	20	5
Especialidad	1	100			1
Total	7	70	3	30	10

Fuente: Dirección de Desarrollo de Capital Humano para la Investigación.

Nivel de habilitación de los PTC de la Escuela Superior de Tepeji del Río, por género

Grado	Masculino	%	Femenino	%	Total
Doctorado	1	33	2	67	3
Maestría	1	100			1
Especialidad			1	100	1
Licenciatura	1	100			1
Total	3	50	3	50	6

Fuente: Dirección de Desarrollo de Capital Humano para la Investigación.

Nivel de habilitación de los PTC de la Escuela Superior de Tizayuca, por género

Grado	Masculino	%	Femenino	%	Total
Doctorado	4	80	1	20	5
Maestría	2	25	6	75	8
Especialidad	1	100			1
Total	7	50	7	50	14

Fuente: Dirección de Desarrollo de Capital Humano para la Investigación.

Nivel de habilitación de los PTC de la Escuela Superior de Tlahuelilpan, por género

Grado	Masculino	%	Femenino	%	Total
Doctorado	2	40	3	60	5
Maestría	3	27	8	73	11
Especialidad	1	33	2	67	3
Licenciatura	1	100			1
Total	7	35	13	65	20

Fuente: Dirección de Desarrollo de Capital Humano para la Investigación.

Nivel de habilitación de los PTC de la Escuela Superior de Zimapán, por género

Grado	Masculino	%	Femenino	%	Total
Doctorado	2	100			2
Licenciatura			1	100	1
Total	2	67	1	33	3

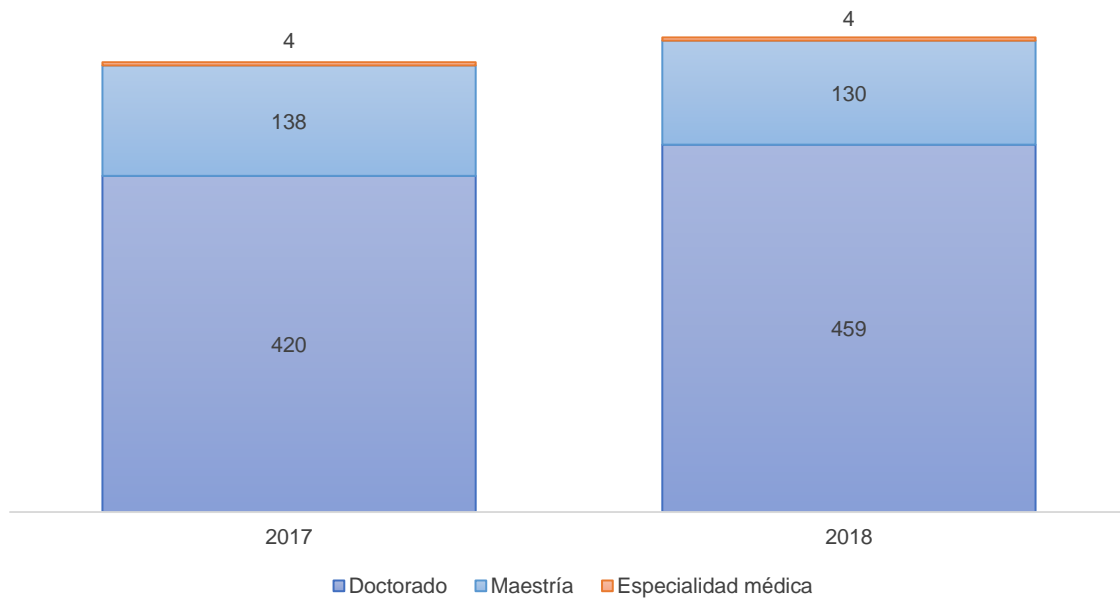
Fuente: Dirección de Desarrollo de Capital Humano para la Investigación.

PTC con reconocimiento PRODEP a nivel institucional

Grado	2017	2018
Doctorado	420	459
Maestría	138	130
Especialidad médica	4	4
Total	562	593

Fuente: Dirección de Desarrollo de Capital Humano para la Investigación.

Gráfica 35 - PTC con reconocimiento PRODEP a nivel institucional

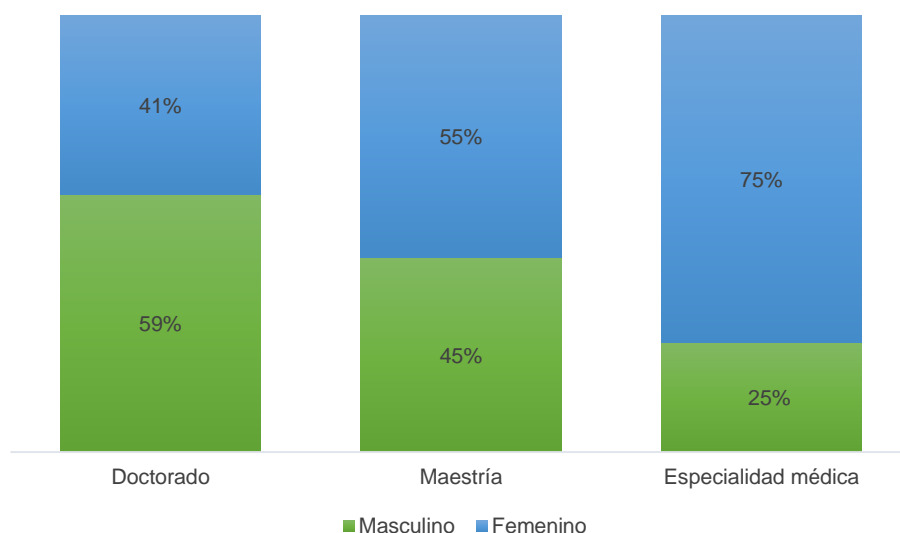


PTC con reconocimiento PRODEP por grado máximo de estudios y género, a nivel institucional

Grado	Masculino	%	Femenino	%	Total
Doctorado	271	59	188	41	459
Maestría	58	45	72	55	130
Especialidad médica	1	25	3	75	4
Total	330	56	263	44	593

Fuente: Dirección de Desarrollo de Capital Humano para la Investigación.

Gráfica 36 - PTC con reconcomiendo PRODEP por grado máximo de estudios y género



Incorporación o refrendo de PTC al PRODEP a nivel institucional

Grado	Refrendo	Incorporación	Total
Doctorado	136	52	188
Maestría	30	18	48
Especialidad médica	1		1
Total	167	70	237

Fuente: Dirección de Desarrollo de Capital Humano para la Investigación.

PTC con reconocimiento PRODEP por grado máximo de estudios y género del ICBI

Grado	Masculino	%	Femenino	%	Total
Doctorado	119	68	56	32	175
Maestría	13	77	4	23	17
Total	132	69	60	31	192

Fuente: Dirección de Desarrollo de Capital Humano para la Investigación.

PTC con reconocimiento PRODEP por grado máximo de estudios y género del ICEA

Grado	Masculino	%	Femenino	%	Total
Doctorado	18	58	13	42	31
Maestría	9	43	12	57	21
Total	27	52	25	48	52

Fuente: Dirección de Desarrollo de Capital Humano para la Investigación.

PTC con reconocimiento PRODEP por grado máximo de estudios y género del ICSa

Grado	Masculino	%	Femenino	%	Total
Doctorado	28	47	31	53	59
Maestría	9	26	25	74	34
Especialidad médica	3	75	1	25	4
Total	40	41	57	59	97

Fuente: Dirección de Desarrollo de Capital Humano para la Investigación.

PTC con reconocimiento PRODEP por grado máximo de estudios y género del ICSHu

Grado	Masculino	%	Femenino	%	Total
Doctorado	35	48	38	52	73
Maestría	7	50	7	50	14
Total	42	48	45	52	87

Fuente: Dirección de Desarrollo de Capital Humano para la Investigación.

PTC con reconocimiento PRODEP por grado máximo de estudios y género del ICAp

Grado	Masculino	%	Femenino	%	Total
Doctorado	37	60	25	40	62
Maestría	4	67	2	33	6
Total	41	60	27	40	68

Fuente: Dirección de Desarrollo de Capital Humano para la Investigación.

PTC con reconocimiento PRODEP por grado máximo de estudios y género del IA

Grado	Masculino	%	Femenino	%	Total
Doctorado	3	43	4	57	7
Maestría	6	50	6	50	12
Total	9	47	10	53	19

Fuente: Dirección de Desarrollo de Capital Humano para la Investigación.

PTC con reconocimiento PRODEP por grado máximo de estudios y género de la Escuela Superior de Actopan

Grado	Femenino	%	Total
Doctorado	2	100	2
Maestría	1	100	1
Total	3	100	3

Fuente: Dirección de Desarrollo de Capital Humano para la Investigación.

PTC con reconocimiento PRODEP por grado máximo de estudios y género de la Escuela Superior de Apan

Grado	Masculino	%	Femenino	%	Total
Doctorado	19	73	7	27	26
Maestría			1	100	1
Total	19	70	8	30	27

Fuente: Dirección de Desarrollo de Capital Humano para la Investigación.

PTC con reconocimiento PRODEP por grado máximo de estudios y género de la Escuela Superior de Ciudad Sahagún

Grado	Masculino	%	Femenino	%	Total
Doctorado	3	43	4	57	7
Maestría			2	100	2
Total	3	33	6	67	9

Fuente: Dirección de Desarrollo de Capital Humano para la Investigación.

PTC con reconocimiento PRODEP por grado máximo de estudios y género de la Escuela Superior de Huejutla

Grado	Masculino	%	Femenino	%	Total
Doctorado			1	100	1
Maestría	4	80	1	20	5
Total	4	67	2	33	6

Fuente: Dirección de Desarrollo de Capital Humano para la Investigación.

PTC con reconocimiento PRODEP por grado máximo de estudios y género de la Escuela Superior de Tepeji del Río

Grado	Masculino	%	Femenino	%	Total
Doctorado			2	100	2
Maestría	1	100			1
Total	1	33	2	67	3

Fuente: Dirección de Desarrollo de Capital Humano para la Investigación.

PTC con reconocimiento PRODEP por grado máximo de estudios y género de la Escuela Superior de Tizayuca

Grado	Masculino	%	Femenino	%	Total
Doctorado	4	67	2	33	6
Maestría	1	17	5	83	6
Total	5	42	7	58	12

Fuente: Dirección de Desarrollo de Capital Humano para la Investigación.

PTC con reconocimiento PRODEP por grado máximo de estudios y género de la Escuela Superior de Tlahuelilpan

Grado	Masculino	%	Femenino	%	Total
Doctorado	3	50	3	50	6
Maestría	3	33	6	67	9
Total	6	40	9	60	15

Fuente: Dirección de Desarrollo de Capital Humano para la Investigación.

PTC con reconocimiento PRODEP por grado máximo de estudios y género de la Escuela Superior de Zimapán

Grado	Masculino	%	Total
Doctorado	2	100	2
Total	2	100	2

Fuente: Dirección de Desarrollo de Capital Humano para la Investigación.

PTC con reconocimiento PRODEP por grado máximo de estudios y género de la Escuela Superior de Atotonilco de Tula

Grado	Masculino	%	Total
Maestría	1	100	1
Total	1	100	1

Fuente: Dirección de Desarrollo de Capital Humano para la Investigación.

Distribución de PTC en el SNI por nivel

Nivel	Total
Candidato	92
Nivel I	198
Nivel II	32
Nivel III	4
Total	326

Fuente: Dirección de Investigación.

Gráfica 37 - Proporción de PTC con reconocimiento SNI por nivel

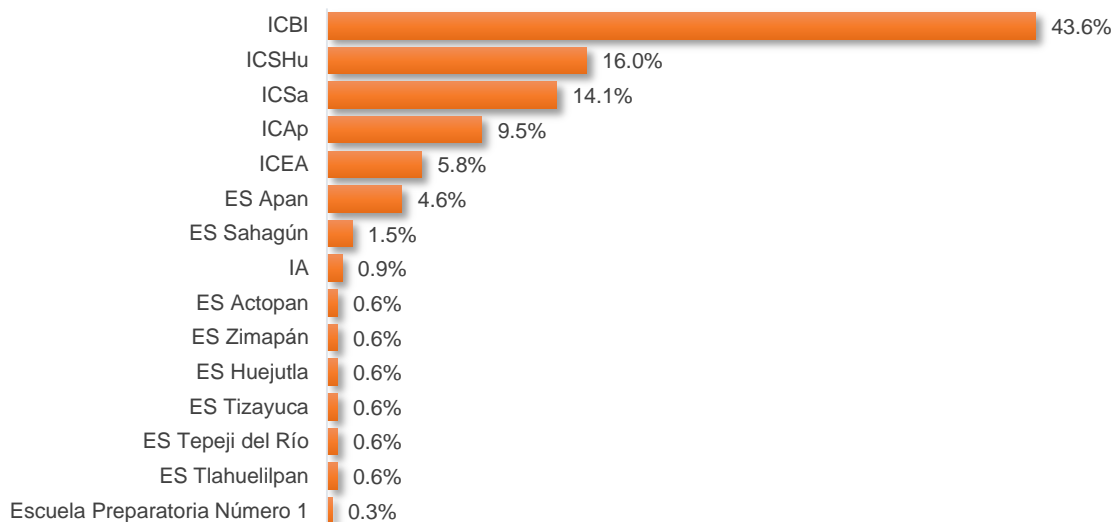


PTC en el SNI por unidad académica

Unidad académica	PTC con reconocimiento SNI
Instituto de Ciencias Básicas e Ingeniería (ICBI)	142
Instituto de Ciencias Sociales y Humanidades (ICSHu)	52
Instituto de Ciencias de la Salud (ICSa)	46
Instituto de Ciencias Agropecuarias (ICAp)	31
Instituto de Ciencias Económico Administrativas (ICEA)	19
Escuela Superior de Apan	15
Escuela Superior de Ciudad Sahagún	5
Instituto de Artes (IA)	3
Escuela Superior de Tlahuelilpan	2
Escuela Superior de Tepeji del Río	2
Escuela Superior de Tizayuca	2
Escuela Superior de Huejutla	2
Escuela Superior de Zimapán	2
Escuela Superior de Actopan	2
Escuela Preparatoria Número 1	1
Total	326

Fuente: Dirección de Investigación.

Gráfica 38 - Proporción de PTC con reconocimiento SNI por unidad académica

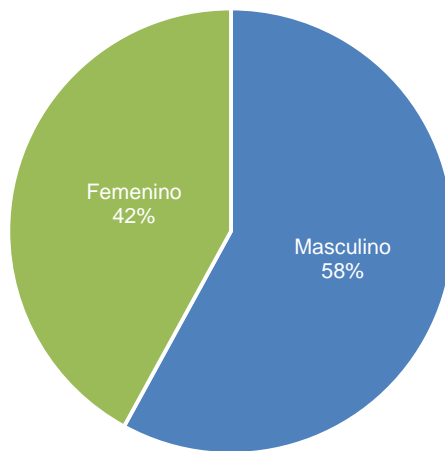


PTC con reconocimiento del SNI por grado máximo de estudios y género

Grado	Masculino	%	Femenino	%	Total
Doctorado	186	58	135	42	321
Maestría	3	60	2	40	5
Total	189	58	137	42	326

Fuente: Dirección de Investigación.

Gráfica 39 - Proporción de PTC con reconocimiento SNI por género



Cuerpos académicos

Cuerpos académicos y LGAC

Cuerpos académicos	2017	2018
Consolidados	40	43
En consolidación	19	20
En formación	6	7
Total	65	70
LGAC cultivadas	98	100

Fuente: Dirección de Desarrollo de Capital Humano para la Investigación.

Gráfica 40 - Evolución de los cuerpos académicos



Cuerpos académicos y LGAC que se cultivan según su grado de consolidación, por instituto

Instituto	Consolidados	En consolidación	En formación	Total CA	LGAC
Instituto de Artes (IA)		1	2	3	3
Instituto de Ciencias Agropecuarias (ICAp)	2	6	1	9	10
Instituto de Ciencias Económico Administrativas (ICEA)	4	2		6	6
Instituto de Ciencias Básicas e Ingeniería (ICBI)	21	5	1	27	48
Instituto de Ciencias de la Salud (ICSa)	7	3	1	11	13
Instituto de Ciencias Sociales y Humanidades (ICSHu)	9	1		10	16
Escuela Superior Apan		2		2	2
Escuela Superior Tepeji del Río			1	1	1
Escuela Superior de Tizayuca			1	1	1
Total	43	20	7	70	100

Fuente: Dirección de Desarrollo de Capital Humano para la Investigación.

Cuerpos académicos y LGAC que se cultivan según su grado de consolidación del ICBI

Grado de consolidación	Cuerpos académicos	LGAC
Consolidados	21	38
En consolidación	5	7
En formación	1	3
Total	27	48

Fuente: Dirección de Desarrollo de Capital Humano para la Investigación.

Cuerpos académicos y LGAC que se cultivan según su grado de consolidación del ICEA

Grado de consolidación	Cuerpos académicos	LGAC
Consolidados	4	4
En consolidación	2	2
Total	6	6

Fuente: Dirección de Desarrollo de Capital Humano para la Investigación.

Cuerpos académicos y LGAC que se cultivan según su grado de consolidación del ICSa

Grado de consolidación	Cuerpos académicos	LGAC
Consolidados	7	9
En consolidación	3	3
En formación	1	1
Total	11	13

Fuente: Dirección de Desarrollo de Capital Humano para la Investigación.

Cuerpos académicos y LGAC que se cultivan según su grado de consolidación del ICSHu

Grado de consolidación	Cuerpos académicos	LGAC
Consolidados	9	15
En consolidación	1	1
Total	10	16

Fuente: Dirección de Desarrollo de Capital Humano para la Investigación.

Cuerpos académicos y LGAC que se cultivan según su grado de consolidación del ICAP

Grado de consolidación	Cuerpos académicos	LGAC
Consolidados	2	2
En consolidación	6	6
En formación	1	2
Total	9	10

Fuente: Dirección de Desarrollo de Capital Humano para la Investigación.

Cuerpos académicos y LGAC que se cultivan según su grado de consolidación del IA

Grado de consolidación	Cuerpos académicos	LGAC
En consolidación	1	1
En formación	2	2
Total	3	3

Fuente: Dirección de Desarrollo de Capital Humano para la Investigación.

Cuerpos académicos y LGAC que se cultivan según su grado de consolidación de la Escuela Superior de Apan

Grado de consolidación	Cuerpos académicos	LGAC
En consolidación	2	2
Total	2	2

Fuente: Dirección de Desarrollo de Capital Humano para la Investigación.

Cuerpos académicos y LGAC que se cultivan según su grado de consolidación de la Escuela Superior de Tepeji del Río

Grado de consolidación	Cuerpos académicos	LGAC
En formación	1	1
Total	1	1

Fuente: Dirección de Desarrollo de Capital Humano para la Investigación.

Cuerpos académicos y LGAC que se cultivan según su grado de consolidación de la Escuela Superior de Tizayuca

Grado de consolidación	Cuerpos académicos	LGAC
En formación	1	1
Total	1	1

Fuente: Dirección de Desarrollo de Capital Humano para la Investigación.

Grupos de investigación

Grupos de investigación de la UAEH y LGAC que cultivan, por instituto y escuelas superiores

Instituto / Escuela	Grupos de investigación	LGAC
Instituto de Artes (IA)	3	4
Instituto de Ciencias Agropecuarias (ICAp)	3	3
Instituto de Ciencias Económico Administrativas (ICEA)	4	4
Instituto de Ciencias Básicas e Ingeniería (ICBI)	7	8
Instituto de Ciencias de la Salud (ICSa)	6	9
Instituto de Ciencias Sociales y Humanidades (ICSHu)	3	5
Escuela Superior de Actopan	1	2
Escuela Superior de Apan	4	5
Escuela Superior de Ciudad Sahagún	3	4
Escuela Superior de Huejutla	1	2
Escuela Superior de Tizayuca	2	3
Escuela Superior de Tlahuelilpan	2	2
Total	39	51

Fuente: Dirección de Desarrollo de Capital Humano para la Investigación.

Redes temáticas nacionales en las que participa la UAEH

Instituto	Nombre de la Red	CA iniciador	CA participante	Total
ICSHu	Red de Comunidades para la Renovación de la Enseñanza Aprendizaje en Educación Superior		UAEH-CA-57 (Evaluación, Planeación y Desarrollo Curricular)	\$ 500,000.00
			UAEH-CA-40 (Estudios Comparados en Educación)	750,000.00
ICSa	Red de evaluación y mitigación de contaminantes ambientales		UAEH-CA-26 (Salud Pública)	131,500.00

Instituto	Nombre de la Red	CA iniciador	CA participante	Total
ICBI	Red del cuidado de la salud a través de estrategias y productos basados en la alimentación y en productos naturales	UAEH-CA-12 (Ingeniería de Sistemas Organizacionales)	UAEH-CA-12 (Ingeniería de Sistemas Organizacionales)	314,000.00
			UAEH-CA-18 (Química en Alimentos)	4'370,000.00
			UAEH-CA-29 (Toxicología Clínica)	340,000.00
ICEA			UAEH-CA-31 (Economía)	350,000.00
Total				\$ 6'755,500.00

Fuente: Dirección de Desarrollo de Capital Humano para la Investigación.
 CA. Cuerpo académico

Vinculación



Vinculación

Actividades del Programa de Apoyo a Estudiantes Indígenas (PAEI)

Actividades	Actividades	Estudiantes
1. Reunión de trabajo con alumnos inscritos al Programa Intercultural de Educación por la Inclusión Social (PIEIS)	1	30
2. Conferencia con la embajada de Francia	1	12
3. Examen diagnóstico Test of English as a Foreign Language (TOEFL)	1	10
4. Curso de "habilidades empresariales"	3	70
5. Curso de "Facebook"	3	58
6. 3° Feria Internacional de Culturas Indígenas	1	200
7. Alumnos del PIEIS hacen estancia en la Universidad de Nuevo México	1	4
8. Taller, "descubriendo tu liderazgo"	1	98
9. Conferencia "redescubriendo tu poder"	1	13
10. Capacitación al personal operativo del programa	1	1
11. Conferencias realizadas al exterior de la Institución	1	1
Total	15	497

Fuente: Coordinación de Vinculación e Internacionalización.

Becas del PAEI

Tipo de beca	Total
Beca federal de manutención	10
Total	10

Fuente: Coordinación de Vinculación e Internacionalización.

Condonaciones del PAEI

Apoyos financieros	2017	2018
Cursos / talleres	23	26
Examen diagnóstico TOEFL		10
Total	23	36

Fuente: Coordinación de Vinculación e Internacionalización.

Vinculación con egresados

Concepto	Número
Egresados inscritos en el programa de vinculación con egresados	1,535
Egresados credencializados	180
Actividades realizadas de manera conjunta egresados y UAEH	26
Empresas atendidas con las acciones de la bolsa de trabajo	1,012
Egresados en búsqueda activa de empleo colocada por la bolsa de trabajo	120
Egresados participantes en redes sociales de la UAEH	6,787

Fuente: Dirección de Vinculación con Egresados

Educación continua

Asistentes a cursos impartidos a nivel institucional

Concepto	2017	2018
Cursos de idiomas	12,248	12,322
Cursos y diplomados	1,810	945
Seminarios, talleres, conferencias	3,167	8,276
Cursos de preparación para el ingreso a bachillerato (PRE-Bachillerato)	890	776
Curso de preparación para el ingreso a licenciatura (PRE-Licenciatura)	2,265	2,402
Curso de nivelación de matemáticas e inglés	115	44
Acredita-Bach	66	172
Total	20,561	24,937

Fuente: Dirección de Educación Continua.

Cursos de idiomas impartidos

Idioma	2017	2018
Inglés	696	596
Francés	50	54
Alemán	49	37
Italiano	12	8
Chino Mandarín	4	6
Portugués	8	5
Español para extranjeros	1	2
Náhuatl	4	3
Total	824	711

Fuente: Dirección de Educación Continua.

Asistentes a cursos de idiomas impartidos

Idioma	2017	2018
Inglés	10,832	10,998
Francés	644	744
Alemán	543	393
Italiano	92	78
Chino Mandarín	48	46
Portugués	50	36
Español para extranjeros	10	11
Náhuatl	29	16
Total	12,248	12,322

Fuente: Dirección de Educación Continua.

Servicio Social

Unidades receptoras de servicio social

Tipo de unidad receptora	2017	2018
Públicas	145	148
Privadas	292	247
UAEH	76	78
Total	513	473

Fuente: Dirección de Servicio Social, Prácticas Profesionales y Vinculación Laboral.

Prestadores de servicio social

Tipo de unidad receptora	2017	2018
Públicas	1,838	2,035
Privadas	1,065	1,112
UAEH	2,154	2,071
Total	5,057	5,218

Fuente: Dirección de Servicio Social, Prácticas Profesionales y Vinculación Laboral.

Profesor Honorífico Asesor

Tipo de unidad receptora	Total de unidades receptoras	Total de profesores
Públicas	20	27
Privadas	18	20
Total	38	47

Fuente: Dirección de Servicio Social, Prácticas Profesionales y Vinculación Laboral.

Prestadores de servicio social por programa educativo y sector

Unidad académica / Programa educativo	Sector		UAEH	Total
	Público	Privado		
Instituto de Ciencias Básicas e Ingeniería (ICBI)				
Licenciatura en Arquitectura	29	18	81	128
Licenciatura en Biología	17	12	77	106
Licenciatura en Ciencias Computacionales	22	22	63	107
Licenciatura en Física y Tecnología Avanzada	1	1	8	10
Ingeniería Civil	54	12	58	124
Ingeniería de Materiales			3	3
Ingeniería en Ciencias de los Materiales			14	14
Ingeniería en Electrónica	4	12	45	61
Ingeniería en Geología Ambiental	18	8	25	51
Ingeniería en Telecomunicaciones	3	9	72	84
Ingeniería Industrial	16	14	81	111
Ingeniería Minero Metalúrgica	1		75	76
Licenciatura en Matemáticas Aplicadas	1	1	16	18

Unidad académica / Programa educativo	Sector		UAEH	Total
	Público	Privado		
Licenciatura en Química	10	7	6	23
Licenciatura en Química en Alimentos		3	18	21
Instituto de Ciencias Económico Administrativas (ICEA)				
Licenciatura en Administración	69	76	37	182
Licenciatura en Comercio Exterior	98	26	83	207
Licenciatura en Contaduría	85	78	26	189
Licenciatura en Economía	23	1	10	34
Licenciatura en Gastronomía	18	67	76	161
Licenciatura en Mercadotecnia	22	84	59	165
Licenciatura en Turismo	24	67	86	177
Instituto de Ciencias Agropecuarias (ICAp)				
Ingeniería Agroindustrial	1	1	19	21
Ingeniería en Alimentos		5	16	21
Ingeniería en Agronegocios		10	5	15
Ingeniería en Agronomía para la Producción Sustentable	4	13	12	29
Ingeniería en Manejo de Recursos Forestales	7	8	12	27
Ingeniería Forestal			3	3
Licenciatura en Medicina Veterinaria y Zootecnia	8	17	70	95
Instituto de Ciencias Sociales y Humanidades (ICSHu)				
Licenciatura en Antropología Social	1	2	2	5
Licenciatura en Ciencia Política y Administración Pública	61	2	21	84
Licenciatura en Comunicación	32	35	62	129
Licenciatura en Ciencias de la Educación	19	31	46	96
Licenciatura en Ciencia Política y Administración Pública	9	2	15	26
Licenciatura en Derecho	117	16	18	151
Licenciatura en Historia de México	6		19	25
Licenciatura en Enseñanza de la Lengua Inglesa	7	6	38	51
Licenciatura en Planeación y Desarrollo Regional	3	2	9	14
Licenciatura en Trabajo Social	38	18	26	82
Licenciatura en Sociología	9	6	10	25
Instituto de Ciencias de la Salud (ICSa)				
Licenciatura en Médico Cirujano	287		27	314
Licenciatura en Cirujano Dentista	95		24	119
Licenciatura en Farmacia	27		2	29
Licenciatura en Nutrición	81	6	40	127
Licenciatura en Enfermería	158	7	19	184
Licenciatura en Psicología	71	79	50	200
Licenciatura en Gerontología	33	32	23	88
Instituto de Artes (IA)				
Licenciatura en Arte Dramático			6	6
Licenciatura en Artes Visuales	13	3	16	32
Licenciatura en Danza	8	16	22	46
Licenciatura en Música	9	17	21	47
Escuela Superior de Zimapán				
Licenciatura en Contaduría	2	11	2	15
Licenciatura en Derecho	25			25

Unidad académica / Programa educativo	Sector		UAEH	Total
	Público	Privado		
Escuela Superior de Tepeji del Río				
Licenciatura en Administración	4		13	17
Ingeniería Industrial	1	6	19	26
Escuela Superior de Tlahuelilpan				
Licenciatura en Administración	23	8	23	54
Licenciatura en Sistemas Computacionales			3	3
Ingeniería de Software	1	5	10	16
Licenciatura en Enfermería	58	27	25	110
Profesional Asociado en Enfermería	4			4
Escuela Superior de Actopan				
Licenciatura en Creación y Desarrollo de Empresas	8	1	2	11
Licenciatura en Derecho	85	7	26	118
Licenciatura en Diseño Gráfico	30	41	28	99
Licenciatura en Psicología	31	8	43	82
Escuela Superior de Huejutla				
Licenciatura en Derecho	45		2	47
Licenciatura en Sistemas Computacionales			1	1
Licenciatura en Administración	14		21	35
Licenciatura en Ciencias Computacionales	3		10	13
Licenciatura en Enfermería	4	35	5	44
Escuela Superior de Ciudad Sahagún				
Ingeniería Mecánica			17	17
Licenciatura en Contaduría	15	5	13	33
Ingeniería Industrial	13	2	37	52
Escuela Superior de Tizayuca				
Licenciatura en Turismo	14	22	14	50
Licenciatura en Gestión Tecnológica	4	1	13	18
Ingeniería en Computación	3	2	18	23
Ingeniería en Tecnologías de Automatización		4	5	9
Escuela Superior de Atotonilco de Tula				
Licenciatura en Inteligencia de Mercados	4	5	1	10
Licenciatura en Psicología	14	23	12	49
Escuela Superior de Apan				
Ingeniería de Tecnología del Frío	3		5	8
Ingeniería Económica y Financiera	1	3	19	23
Sistema de Universidad Virtual				
Licenciatura en Mercadotecnia		44		44
Licenciatura en Innovación y Tecnología Educativa	7		12	19
Total	2,035	1,112	2,071	5,218

Fuente: Dirección de Servicio Social, Prácticas Profesionales y Vinculación Laboral.

Prestadores de servicio social por programa educativo y género

Unidad académica / Programa educativo	Género		Total
	Masculino	Femenino	
Instituto de Ciencias Básicas e Ingeniería (ICBI)			
Licenciatura en Arquitectura	74	54	128
Licenciatura en Biología	50	56	106
Licenciatura en Ciencias Computacionales	94	13	107
Licenciatura en Física y Tecnología Avanzada	8	2	10

Unidad académica / Programa educativo	Género		Total
	Masculino	Femenino	
Ingeniería Civil	92	32	124
Ingeniería de Materiales	2	1	3
Ingeniería en Ciencias de los Materiales	10	4	14
Ingeniería en Electrónica	52	9	61
Ingeniería en Geología Ambiental	20	31	51
Ingeniería en Telecomunicaciones	68	16	84
Ingeniería Industrial	64	47	111
Ingeniería Minero Metalúrgica	53	23	76
Licenciatura en Matemáticas Aplicadas	9	9	18
Licenciatura en Química	14	9	23
Licenciatura en Química en Alimentos	8	13	21
Instituto de Ciencias Económico Administrativas (ICEA)			
Licenciatura en Administración	82	100	182
Licenciatura en Comercio Exterior	79	128	207
Licenciatura en Contaduría	84	105	189
Licenciatura en Economía	16	18	34
Licenciatura en Gastronomía	77	84	161
Licenciatura en Mercadotecnia	66	99	165
Licenciatura en Turismo	45	132	177
Instituto de Ciencias Agropecuarias (ICAp)			
Ingeniería Agroindustrial	6	15	21
Ingeniería en Alimentos	6	15	21
Ingeniería en Agronegocios	9	6	15
Ingeniería en Agronomía para la Producción Sustentable	19	10	29
Ingeniería en Manejo de Recursos Forestales	12	15	27
Ingeniería Forestal	3		3
Licenciatura en Medicina Veterinaria y Zootecnia	49	46	95
Instituto de Ciencias Sociales y Humanidades (ICSHu)			
Licenciatura en Antropología Social	2	3	5
Licenciatura en Ciencia Política y Administración Pública	36	48	84
Licenciatura en Comunicación	55	74	129
Licenciatura en Ciencias de la Educación	19	77	96
Licenciatura en Ciencia Política y Administración Pública	17	9	26
Licenciatura en Derecho	78	73	151
Licenciatura en Historia de México	13	12	25
Licenciatura en Enseñanza de la Lengua Inglesa	19	32	51
Licenciatura en Planeación y Desarrollo Regional	8	6	14
Licenciatura en Trabajo Social	4	78	82
Licenciatura en Sociología	10	15	25
Instituto de Ciencias de la Salud (ICSa)			
Licenciatura en Médico Cirujano	146	168	314
Licenciatura en Cirujano Dentista	33	86	119
Licenciatura en Farmacia	11	18	29
Licenciatura en Nutrición	12	115	127
Licenciatura en Enfermería	32	152	184
Licenciatura en Psicología	54	146	200
Licenciatura en Gerontología	12	76	88
Instituto de Artes (IA)			
Licenciatura en Arte Dramático	3	3	6
Licenciatura en Artes Visuales	16	16	32
Licenciatura en Danza	9	37	46
Licenciatura en Música	35	12	47

Unidad académica / Programa educativo	Género		Total
	Masculino	Femenino	
Escuela Superior de Zimapán			
Licenciatura en Contaduría	3	12	15
Licenciatura en Derecho	7	18	25
Escuela Superior de Tepeji del Río			
Licenciatura en Administración	5	12	17
Ingeniería Industrial	16	10	26
Escuela Superior de Tlahuelilpan			
Licenciatura en Administración	8	46	54
Licenciatura en Sistemas Computacionales	1	2	3
Ingeniería de Software	10	6	16
Licenciatura en Enfermería	15	95	110
Profesional Asociado en Enfermería	1	3	4
Escuela Superior de Actopan			
Licenciatura en Creación y Desarrollo de Empresas	3	8	11
Licenciatura en Derecho	51	67	118
Licenciatura en Diseño Gráfico	46	53	99
Licenciatura en Psicología	12	70	82
Escuela Superior de Huejutla			
Licenciatura en Derecho	20	27	47
Licenciatura en Sistemas Computacionales	1		1
Licenciatura en Administración	15	20	35
Licenciatura en Ciencias Computacionales	11	2	13
Licenciatura en Enfermería	8	36	44
Escuela Superior de Ciudad Sahagún			
Ingeniería Mecánica	16	1	17
Licenciatura en Contaduría	11	22	33
Ingeniería Industrial	41	11	52
Escuela Superior de Tizayuca			
Licenciatura en Turismo	11	39	50
Licenciatura en Gestión Tecnológica	9	9	18
Ingeniería en Computación	17	6	23
Ingeniería en Tecnologías de Automatización	9		9
Escuela Superior de Atotonilco de Tula			
Licenciatura en Inteligencia de Mercados	3	7	10
Licenciatura en Psicología	5	44	49
Escuela Superior de Apan			
Ingeniería de Tecnología del Frío	8		8
Ingeniería Económica y Financiera	8	15	23
Sistema de Universidad Virtual			
Licenciatura en Mercadotecnia	21	23	44
Licenciatura en Innovación y Tecnología	7	12	19
Total	2,194	3,024	5,218

Fuente: Dirección de Servicio Social, Prácticas Profesionales y Vinculación Laboral.

Programa de Unidades de Desarrollo Comunitario por tipo de servicio

Servicios	Total
Servicio de enfermería	8,463
Medicamentos donados	3,853
Odontología (consultas y tratamientos)	2,810
Medicina general (consultas)	2,340
Plantas donadas	950

Servicios	Total
Especialidades médicas (consultas)	154
Nutrición (consultas)	127
Talleres multidisciplinares	19
Pláticas multidisciplinares	18
Consultas de psicología	13
Total	18,747

Fuente: Dirección de Servicio Social, Prácticas Profesionales y Vinculación Laboral

Personas beneficiadas por el programa *Servicio Social Voluntario y La Universidad en mi Barrio*

Actividad desarrolladas por eje de acción	Actividades	Beneficiarios
1. Fomento a la cultura	38	1,680
2. Fomento al deporte	40	1,292
3. Ecológico	16	1,956
4. Educativo	63	1,488
5. Gestión	8	414
6. Mejora de la imagen urbana	45	3,442
7. Salud	12	1,064
8. Vínculo social	16	1,410
Total	238	12,746

Fuente: Dirección de Servicio Social, Prácticas Profesionales y Vinculación Laboral.

Prácticas profesionales

Unidades receptoras de prácticas profesionales

Tipo de unidad receptora	2017	2018
Públicas	141	127
Privadas	507	584
UAEH	64	81
Total	712	792

Fuente: Dirección de Servicio Social, Prácticas Profesionales y Vinculación Laboral.

Practicantes por unidad receptora

Tipo de unidad receptora	2017	2018
Públicas	722	721
Privadas	2,017	2,015
UAEH	555	679
Total	3,294	3,415

Fuente: Dirección de Servicio Social, Prácticas Profesionales y Vinculación Laboral.

Practicantes por sector

Unidad académica / Programa educativo	Sector		UAEH	Total
	Público	Privado		
Instituto de Ciencias Básicas e Ingeniería (ICBI)				
Licenciatura en Arquitectura	1	9	1	11
Licenciatura en Biología	10	10	9	29
Licenciatura en Física y Tecnología Avanzada			1	1
Ingeniería en Ciencias de los Materiales	5	14	3	22
Ingeniería Civil	48	30	8	86
Ingeniería en Electrónica	7	30	13	50
Ingeniería en Telecomunicaciones	24	25	14	63
Ingeniería en Geología Ambiental	2			2
Ingeniería Industrial	3	98	7	108
Ingeniería Minero Metalúrgica	3	62		65
Licenciatura en Matemáticas Aplicadas		2	4	6
Licenciatura en Química	3	6	2	11
Licenciatura en Química en Alimentos		28	11	39
Licenciatura en Ciencias Computacionales	30	29	39	98
Ingeniería de Materiales		6	4	10
Instituto de Ciencias Económico Administrativas (ICEA)				
Licenciatura en Administración	63	58	43	164
Licenciatura en Comercio Exterior	21	26	12	59
Licenciatura en Contaduría	42	134	13	189
Licenciatura en Economía	19	10	3	32
Licenciatura en Turismo	28	251	13	292
Licenciatura en Mercadotecnia	22	93	21	136
Licenciatura en Gastronomía	3	261	22	286
Instituto de Ciencias Agropecuarias (ICAp)				
Licenciatura en Medicina Veterinaria y Zootecnia	20	62	28	110
Ingeniería en Agronegocios		9		9
Ingeniería en Agronomía para la Producción Sustentable	1	11	15	27
Instituto de Ciencias Sociales y Humanidades (ICSHu)				
Licenciatura en Antropología Social	2	1	5	8
Licenciatura en Derecho	6			6
Licenciatura en Ciencia Política y Administración Pública	21	5	15	41
Licenciatura en Ciencias de la Educación	30	24	33	87
Licenciatura en Comunicación	15	66	42	123
Licenciatura en Enseñanza de la Lengua Inglesa	8	8	18	34
Licenciatura en Trabajo Social	37	20	24	81
Licenciatura en Historia de México		1	14	15
Licenciatura en Planeación de Desarrollo Regional	4			4
Instituto de Ciencias de la Salud (ICSa)				
Licenciatura en Psicología	62	94	45	201
Licenciatura en Gerontología	50	18	13	81
Instituto de Artes (IA)				
Licenciatura en Danza	3	8	13	24
Licenciatura en Música	5	7	8	20

Unidad académica / Programa educativo	Sector		UAEH	Total
	Público	Privado		
Escuela Superior de Tepeji del Río				
Licenciatura en Administración	3	17	6	26
Ingeniería Industrial		15	8	23
Escuela Superior de Tlahuelilpan				
Licenciatura en Administración	6	15	47	68
Ingeniería de Software	1	5	5	11
Escuela Superior de Actopan				
Licenciatura en Derecho	1			1
Licenciatura en Diseño Gráfico	16	54	33	103
Escuela Superior de Huejutla				
Licenciatura en Derecho	2	11	1	14
Licenciatura en Administración	12	25	10	47
Licenciatura en Ciencias Computacionales	5	5	5	15
Escuela Superior de Ciudad Sahagún				
Ingeniería Mecánica	1	24	5	30
Licenciatura en Contaduría	8	22	2	32
Ingeniería Industrial		44	9	53
Escuela Superior de Tizayuca				
Licenciatura en Turismo	7	74		81
Licenciatura en Gestión Tecnológica	4	7	6	17
Ingeniería en Computación	2	18	6	26
Ingeniería en Tecnologías de Automatización		5		5
Escuela Superior de Atotonilco de Tula				
Licenciatura en Inteligencia de Mercados	5	12		17
Licenciatura en Psicología	33	18	8	59
Escuela Superior de Apan				
Ingeniería de Tecnología del Frío		7		7
Ingeniería Económica y Financiera	16	7	2	25
Escuela Superior de Zimapán				
Licenciatura en Contaduría	1	22		23
Sistema de Universidad Virtual				
Licenciatura en Mercadotecnia		74		74
Total	721	1,997	669	3,387

Fuente: Dirección de Servicio Social, Prácticas Profesionales y Vinculación Laboral.

Practicantes por género

Unidad académica / Programa educativo	Género		Total
	Masculino	Femenino	
Instituto de Ciencias Básicas e Ingeniería (ICBI)			
Licenciatura en Arquitectura	7	4	11
Licenciatura en Biología	13	16	29
Licenciatura en Física y Tecnología Avanzada	1		1
Ingeniería en Ciencias de los Materiales	18	4	22
Ingeniería Civil	62	24	86
Ingeniería en Electrónica	40	10	50
Ingeniería en Telecomunicaciones	51	12	63

Unidad académica / Programa educativo	Género		Total
	Masculino	Femenino	
Ingeniería en Geología Ambiental	1	1	2
Ingeniería Industrial	69	39	108
Ingeniería Minero Metalúrgica	49	16	65
Licenciatura en Matemáticas Aplicadas	2	4	6
Licenciatura en Química	6	5	11
Licenciatura en Química en Alimentos	16	23	39
Licenciatura en Ciencias Computacionales	77	21	98
Ingeniería de Materiales	6	4	10
Instituto de Ciencias Económico Administrativas (ICEA)			
Licenciatura en Administración	65	99	164
Licenciatura en Comercio Exterior	19	40	59
Licenciatura en Contaduría	70	119	189
Licenciatura en Economía	14	18	32
Licenciatura en Turismo	77	215	292
Licenciatura en Mercadotecnia	45	91	136
Licenciatura en Gastronomía	140	146	286
Instituto de Ciencias Agropecuarias (ICAp)			
Licenciatura en Medicina Veterinaria y Zootecnia	49	61	110
Ingeniería en Agronegocios	7	2	9
Ingeniería en Agronomía para la Producción Sustentable	14	13	27
Instituto de Ciencias Sociales y Humanidades (ICSHu)			
Licenciatura en Antropología Social	5	3	8
Licenciatura en Derecho	2	4	6
Licenciatura en Ciencia Política y Administración Pública	20	21	41
Licenciatura en Ciencias de la Educación	17	70	87
Licenciatura en Comunicación	44	79	123
Licenciatura en Enseñanza de la Lengua Inglesa	11	23	34
Licenciatura en Trabajo Social	7	74	81
Licenciatura en Historia de México	5	10	15
Licenciatura en Planeación de Desarrollo Regional	4		4
Instituto de Ciencias de la Salud (ICSa)			
Licenciatura en Psicología	52	149	201
Licenciatura en Gerontología	7	74	81
Instituto de Artes (IA)			
Licenciatura en Danza	5	19	24
Licenciatura en Música	14	6	20
Escuela Superior de Tepeji del Río			
Licenciatura en Administración	12	14	26
Ingeniería Industrial	14	9	23
Escuela Superior de Tlahuelilpan			
Licenciatura en Administración	12	56	68
Ingeniería de Software	6	5	11
Escuela Superior de Actopan			
Licenciatura en Derecho		1	1
Licenciatura en Diseño Gráfico	40	63	103

Unidad académica / Programa educativo	Género		Total
	Masculino	Femenino	
Escuela Superior de Huejutla			
Licenciatura en Derecho	8	6	14
Licenciatura en Administración	24	23	47
Licenciatura en Ciencias Computacionales	13	2	15
Escuela Superior de Ciudad Sahagún			
Ingeniería Mecánica	29	1	30
Licenciatura en Contaduría	13	19	32
Ingeniería Industrial	38	15	53
Escuela Superior de Tizayuca			
Licenciatura en Turismo	21	60	81
Licenciatura en Gestión Tecnológica	10	7	17
Ingeniería en Computación	19	7	26
Ingeniería en Tecnologías de Automatización	5		5
Escuela Superior de Atotonilco de Tula			
Licenciatura en Inteligencia de Mercados	4	13	17
Licenciatura en Psicología	8	51	59
Escuela Superior de Apan			
Ingeniería de Tecnología del Frío	4	3	7
Ingeniería Económica y Financiera	9	16	25
Escuela Superior de Zimapán			
Licenciatura en Contaduría	6	17	23
Sistema de Universidad Virtual			
Licenciatura en Mercadotecnia	35	39	74
Total	1,441	1,946	3,387

Fuente: Dirección de Servicio Social, Prácticas Profesionales y Vinculación Laboral.

Beneficiarios en programas de Servicio Social Comunitario

Programas de Servicio Social Comunitario	2017	2018
Universitarios en Acción	18,988	8,437
Servicio Social Voluntario	20,987	12,746
Unidades de Desarrollo Comunitario	4,127	4,937
Universitarios por la Alfabetización		252
1, 2, 3 ... Cuenta Conmigo		9,613
Total	44,102	35,985

Fuente: Dirección de Servicio Social, Prácticas Profesionales y Vinculación Laboral.

Programa *Universitarios en Acción* por tipo de servicio

Servicios	Total
Servicios veterinarios	2,444
Servicio de enfermería	2,428
Odontología (consultas y tratamientos)	1,481
Nutrición (consultas)	1,249
Pláticas de orientación educativa	1,064
Medicamentos donados	432
Talleres multidisciplinarios	410
Medicina general (consultas)	313
Psicología (consultas)	8
Referencia de pacientes	2
Total	9,831

Fuente: Dirección de Servicio Social, Prácticas Profesionales y Vinculación Laboral

Extensión



Extensión de la cultura

Promoción cultural

Presentaciones de grupos representativos

Grupos	2017	2018
Danza		
Presentaciones	191	237
Aforo	55,900	76,847
Música		
Presentaciones	782	863
Aforo	245,227	364,454
Teatro		
Presentaciones	237	291
Aforo	47,868	59,600

Fuente: Dirección de Promoción Cultural.

Presentaciones de grupos de danza

Grupos de danza	Presentaciones	Asistentes
Agrupación contemporánea de la UAEH Apokalipsis	37	8,213
Ballet folklórico de la UAEH	39	21,800
Ballet folklórico femenino Cihuatl	23	5,010
Ballet moderno Reigen	39	8,905
Compañía de danza árabe Dolunay	6	1,600
Compañía de danza contemporánea Luz Corpórea	58	19,670
Compañía de danza folklórica Oyohualli	21	9,629
Foro Coreográfico	14	2,020
Total	237	76,847

Fuente: Dirección de Promoción Cultural.

Presentaciones de grupos de música

Grupos de música	Presentaciones	Asistentes
Agrupación musical Vintage	32	4,255
Banda de música	56	20,563
Camerata de cuerdas	32	12,072
Cantante de bolero ranchero Pedro Jaén	75	22,170
Cantante de bolero ranchero Tere Sandoval	51	16,633
Cantautor Alfredo Tello	32	20,077
Cantautor Julio Rico	29	25,808
Cantautor Néstor Alejandro	25	16,180
Coro de adultos mayores cantos y ecos	41	4,777
Coro infantil	9	1,317
Ensamble de la Rumba Son	9	5,288
Ensamble Universitario Leví	75	20,744
Grupo de cuerdas Raíces	38	11,792
Grupo musical Los Clásicos	37	5,663
Grupo musical Mid Night Blues	48	27,750

Grupos de música	Presentaciones	Asistentes
Intérprete versátil Eduardo Platas	76	71,278
Mariachi cultural	51	26,285
Soprano Elena Díaz	40	22,300
Trío Cantar Huasteco	81	24,655
Tuna universitaria Azul y Plata	26	4,847
Total	863	364,454

Fuente: Dirección de Promoción Cultural.

Presentaciones de grupos de teatro

Grupos de teatro	Presentaciones	Asistentes
Compañía contemporánea de teatro Corpus	7	1,548
Compañía de circo contemporáneo Tótem	66	12,695
Compañía de teatro de la UAEH	33	4,971
Compañía de teatro de niños y niñas	1	600
Agrupación teatral Tomates Rojos	20	1,870
Compañía mítica de zancos Trotacielos	16	23,000
Compañía titular de teatro 2+4	28	2,971
Cuenta cuentos Niko-lletita	11	765
Leyendero	20	1,997
Teatro guiñol	40	4,605
Titiritero Azael Navarrete	49	4,578
Total	291	59,600

Fuente: Dirección de Promoción Cultural.

Promoción deportiva

Juegos CONDDE (Universiada)

Torneo o Juego	Disciplina	Participantes
Juegos Interiores Deportivos de Nivel Superior	Ajedrez	78
	Atletismo	95
	Básquetbol	285
	Fútbol rápido	430
	Fútbol soccer	320
	Voleibol	257
	Básquetbol	235
	Total	1,700
Juegos Estatales Deportivos de Nivel Superior del Consejo Nacional del Deporte de la Educación Superior, A.C.	Ajedrez	2
	Fútbol rápido	14
	Judo	7
	Taekwondo	8
	Total	31
Juegos Regionales del Consejo Nacional del Deporte de la Educación, A. C.	Ajedrez	2
	Fútbol rápido	14
	Judo	7
	Taekwondo	8
	Total	31
Juegos Nacionales Deportivos de Nivel Superior del Consejo Nacional del Deporte de la Educación Superior, A.C.	Taekwondo	3
	Judo	1
	Total	4

Fuente: Dirección de Promoción Deportiva.

Juegos CONADEMS

Torneo o Juego	Disciplina	Participantes
Juegos de intramuros (inter-prepas) deportivos de nivel medio superior del Consejo Nacional para el Desarrollo del Deporte en la Educación Media Superior	Ajedrez	130
	Atletismo	200
	Básquetbol	400
	Fútbol soccer	700
	Voleibol de sala	440
	Balonmano	50
	Básquetbol de 3x3	60
	Voleibol de playa	20
	Total	2,000
Juegos Etapa Estatal Deportivos de Nivel Medio Superior del Consejo Nacional para el Desarrollo del Deporte en la Educación Media Superior	Ajedrez	8
	Atletismo	20
	Básquetbol	20
	Fútbol soccer	44
	Voleibol de sala	24
	Balonmano	20
	Básquetbol de 3x3	16
	Voleibol de playa	8
	Total	160
Juegos Nacionales Deportivos de Nivel Medio Superior del Consejo Nacional para el Desarrollo del Deporte en la Educación Media Superior	Atletismo	3
	Básquetbol femenino	10
	Balonmano femenino y varonil	20
	Voleibol de playa femenino	3
	Fútbol soccer femenino	16
	Total	52

Fuente: Dirección de Promoción Deportiva.

Ligas deportivas universitarias

Escuela / Instituto	Participantes
Escuela Preparatoria Número 1	750
Escuela Preparatoria Número 2	480
Escuela Preparatoria Número 3	1,050
Escuela Preparatoria Número 4	345
Instituto de Ciencias Básicas e Ingeniería (ICBI)	885
Instituto de Ciencias Económico Administrativas (ICEA)	600
Instituto de Ciencias Sociales y Humanidades (ICSHu)	260
Total	4,370

Fuente: Dirección de Promoción Deportiva.

Deporte Superior Garza

Disciplina	Actividades	Participantes
Crossfit (exhibición)	1	47
Fútbol rápido	2	79
Activación física	4	96
Conferencia	7	645
Voleibol	3	171
Activación deportiva	4	153
Carrera (FIS)	1	112

Disciplina	Actividades	Participantes
Torneo de tercias	1	25
Exhibición taekwondo	2	175
Zumba	1	142
Fútbol americano	3	209
Curso de inducción enero-junio	1	720
Curso de inducción julio-diciembre	1	800
Total	31	3,374

Fuente: Dirección de Promoción Deportiva.

Copa Autonomía Universitaria

Escuela / Instituto	Región	Participantes
Escuela Preparatoria Número 1	Pachuca	750
Escuela Preparatoria Número 2	Tulancingo	680
Escuela Preparatoria Número 3	Pachuca	620
Escuela Preparatoria Número 4	Pachuca	280
Escuela Preparatoria de Ixtlahuaco	Huejutla	90
Escuela Preparatoria Número San Felipe Orizatlán	Huejutla	80
Escuela Preparatoria Número Sor Juana Inés de la Cruz	Valle del Mezquital	220
Escuela Preparatoria Número Jesús Ángeles Contreras	Valle del Mezquital	100
Instituto de Ciencias Agropecuarias (ICAp)	Tulancingo	800
Instituto de Ciencias Básicas e Ingeniería (ICBI)	Pachuca	1,500
Instituto de Ciencias de la Salud (ICSa)	Pachuca	1,870
Instituto de Ciencias Económico Administrativas (ICEA)	Pachuca	1,750
Instituto de Ciencias Sociales y Humanidades (ICSHu)	Pachuca	1,180
Escuela Superior de Actopan	Pachuca	270
Escuela Superior de Atotonilco de Tula	Valle del Mezquital	80
Escuela Preparatoria de Tlaxcoapan	Valle del Mezquital	60
Escuela Superior de Ciudad Sahagún	Pachuca	90
Escuela Media Superior de Huejutla	Huejutla	50
Escuela Superior de Huejutla	Huejutla	150
Escuela Superior de Tepeji del Río	Valle del Mezquital	250
Centro Universitario Continental	Pachuca	70
Escuela Superior de Tizayuca	Pachuca	150
Escuela Media Superior de Tlahuelilpan	Valle del Mezquital	30
Escuela Superior de Tlahuelilpan	Valle del Mezquital	80
Total		11,200

Fuente: Dirección de Promoción Deportiva.

Nota: Se participó en las siguientes disciplinas: ajedrez, atletismo, basquetbol, fútbol soccer, fútbol rápido, balonmano y voleibol.

Torneo Autonomía Fuerza Garza

Escuela / Instituto	Región	Participantes
Escuela Preparatoria Número 1	Pachuca	5,156
Escuela Preparatoria Número 2	Tulancingo	2,487
Escuela Preparatoria Número 3	Pachuca	1,940
Escuela Preparatoria Número 4	Pachuca	688
Escuela Preparatoria Número Ixtlahuaco	Huejutla	133
Centro Educativo Cultural Bilingüe "Tollantzingo"	Tulancingo	540
Escuela Preparatoria Sor Juana Inés de la Cruz	Valle del Mezquital	405
Escuela Preparatoria Justo Sierra	Pachuca	200
Escuela Superior de Apan	Tulancingo	147

Escuela / Instituto	Región	Participantes
Instituto de Ciencias Agropecuarias (ICAp)	Tulancingo	1,156
Instituto de Artes (IA)	Pachuca	300
Instituto de Ciencias Básicas e Ingeniería (ICBI)	Pachuca	2,478
Instituto de Ciencias de la Salud (ICSa)	Pachuca	4,727
Instituto de Ciencias Económico Administrativas (ICEA)	Pachuca	2,444
Instituto de Ciencias Sociales y Humanidades (ICSHu)	Pachuca	900
Escuela Superior de Actopan	Pachuca	524
Escuela Superior de Zimapán	Valle del Mezquital	20
Escuela Preparatoria de Tlaxcoapan	Valle del Mezquital	31
Escuela Superior de Ciudad Sahagún	Pachuca	1,732
Escuela Media Superior de Huejutla	Huejutla	6
Escuela Superior de Huejutla	Huejutla	529
Escuela Superior Tepeji del Río.	Valle del Mezquital	95
Escuela Superior Atotonilco de Tula	Valle del Mezquital	60
Escuela Superior de Tizayuca	Pachuca	80
Escuela Superior de Tlahuelilpan	Valle del Mezquital	1,890
Total		28,668

Fuente: Dirección de Promoción Deportiva.

Nota: Se participó en las siguientes disciplinas: ajedrez, atletismo, basquetbol, fútbol soccer, fútbol rápido, balonmano y voleibol.

Deportes de exhibición	Región	Participantes
Taekwondo	Pachuca	420
Balonmano	Tulancingo	470
Lima Lama	Pachuca	420
Ultimate Frisbee	Tulancingo	390
Total		1,700

Fuente: Dirección de Promoción Deportiva.

Feria Universitaria del Libro (FUL)

Eventos llevados a cabo en la edición número 31 de la Feria Universitaria del Libro (FUL)

Eventos	2018
Presentaciones editoriales	257
Conferencias	78
Talleres de actividades varias	33
Actividades artísticas	10
Lecturas en voz alta	10
Mesas redondas	8
Reconocimientos	4
Cuentacuentos	19
Clase muestra	1
Obras de teatro	11
Ciclos de cine - documentales	4
Inauguraciones	7
Carrera atlética	1
Exposiciones	5
Muestra gastronómica	1
Talleres de FUL niños	16

Eventos	2018
Firmas de libros	20
Foro de turismo cultural	1
Jornadas universitarias de biblioteconomía	1
Encuentro de promotores de lectura	1
Centro de negocios del libro FUL	1
Clausuras	2
Pantomima	3

Fuente: Presidencia de Feria Universitaria del Libro.

Ediciones y publicaciones

Libros publicados

Obras en formato impreso por unidad académica

Unidad académica / dependencia	2017	2018
Instituto de Ciencias Básicas e Ingeniería (ICBI)	5	
Instituto de Ciencias Económico Administrativas (ICEA)	5	15
Instituto de Ciencias Sociales y Humanidades (ICSHu)	22	10
Instituto de Ciencias de la Salud (ICSa)	1	3
Instituto de Artes (IA)		3
Instituto de Ciencias Agropecuarias (ICAp)	1	1
Dependencias editoras	4	5
Total	38	37

Fuente: Dirección de Ediciones y Publicaciones.

Obras en formato impreso

Título	Autor(es)
<i>Antropología social en el estado de Hidalgo</i> . Presentador: Sergio Sánchez Vázquez	Sergio Sánchez Vázquez
<i>Los rostros ocultos de la ciencia</i>	Víctor Manuel Bravo Cuevas
<i>Psicoanálisis y Duelo. Comprendiendo el dolor frente a la pérdida</i>	Antonia Iglesias Hermenegildo
<i>Las historietas del buen tono (1904-1922)</i>	Thelma Camacho Morfín
<i>UPAK' UKAB. Siembra la colmena, funda un pueblo. La meliponicultura en el Códice Madrid</i>	Manuel Alberto Damián Morales
<i>Violencia de género en mujeres embarazadas en el estado de Hidalgo</i>	Sergio Muñoz Juárez
<i>Guía de los mamíferos de la reserva de la Biósfera Barranca de Metztlán, Hidalgo, México</i>	Alberto Enrique Rojas Martínez
<i>Subjetividad, capital y poder. Una aproximación al análisis de disposiciones neoliberales</i>	Edgar Noé Blancas Martínez
<i>La primera vez que vi televisión. Medios, vida cotidiana y memoria colectiva</i>	Rosa María González Victoria
<i>Ciencia, subjetividad y poder. Claves feministas para la construcción del conocimiento</i>	Alejandra Araiza Díaz
<i>Las voces de los muros. Centro Cultural La Garza</i>	Marco Antonio Díaz Cortés
<i>Guía de las serpientes del estado de Hidalgo</i>	Leonardo Fernández Badillo y Nallely Morales Capellán
<i>El proceso de producción cafetalero en la región vertiente del Golfo de México</i>	Danae Duana Ávila
<i>La sistemática base del conocimiento de la biodiversidad</i>	Ulises Iturbe Acosta
<i>Arcanos hidalguenses</i>	Evaristo Luván Torres

Título	Autor(es)
<i>Pretensiones señoriales de Don Pedro Moctezuma Tlacaehuepatzin Yohuaklicahuecatzin</i>	Francisco Jiménez Abollado y Verenice Cipatli Ramírez Calva
<i>Sueños de la guitarra</i>	Alexandro Vizuet Ballesteros. Editor
<i>Movimientos sociales y políticas públicas. Los impactos de los centros sociales okupados en Cataluña y Madrid (1984-2014).</i>	Robert González García
<i>Nuestra Memoria Impresa. Aproximaciones a la historia de la prensa en Hidalgo</i>	Elvira Hernández Carballido
<i>Diagnóstico de las colecciones biológicas de la Red Mesoamericana de Recursos Bióticos</i>	Robert González García
<i>2010, 1910, 1810. Revoluciones femeninas</i>	Josefina Hernández Téllez
<i>Fecundidad indígena</i>	Germán Vázquez Sandrín
<i>Planeación participativa, teoría y práctica</i>	Aníbal Terrones Cordero
<i>Tópicos agropecuarios</i>	Otilio A. Acevedo Sandoval
<i>Temas selectos de economía</i>	Zeus Salvador Hernández Veleros
<i>Jesús Becerril. El hombre y el pintor</i>	Manuel Alberto Morales Damián
<i>Tópicos modernos de administración III</i>	María del Rosario García Velázquez
<i>Política Pública, seguridad y asistencia social, crisis en México</i>	Raúl García García
<i>Historia del arte en Hidalgo</i>	Elías Gaona Rivera

Fuente: Dirección de Ediciones y Publicaciones.

Obras en formato electrónico por unidad académica

Unidad académica / dependencia	2017	2018
Instituto de Ciencias Económico Administrativas (ICEA)	2	1
Instituto de Ciencias de la Salud (ICSa)	1	
Dependencias editoras		1
Total	3	2

Fuente: Dirección de Ediciones y Publicaciones.

Obras en formato electrónico

Título	Autor (es)	Edita
<i>Catálogo editorial 2016-2017</i>	Edición institucional	Dirección de Ediciones y Publicaciones
<i>Nuevas Tecnologías de la Mercadotecnia y su aplicación en la Enseñanza</i>	Laura Fisher de la Vega, Ruth J. Alcántara Hernández, Arlen Cerón Islas	ICEA, Área Académica de Mercadotecnia.

Fuente: Dirección de Ediciones y Publicaciones.

Presentaciones editoriales

Programa Con Ustedes... los libros y sus autores / videoconferencia y EditorialMente por internet y redes sociales

Título	Fecha	Autor(es)
<i>Antropología social en el estado de Hidalgo.</i> Presentador: Sergio Sánchez Vázquez	09 de enero. Modalidad virtual. Programa <i>EditorialMente</i> con alcance global vía Internet y redes sociales.	Sergio Sánchez Vázquez
<i>Los rostros ocultos de la ciencia</i>	16 de enero. Modalidad virtual. Programa <i>EditorialMente</i> con alcance global vía Internet y redes sociales.	Víctor Manuel Bravo Cuevas
<i>Psicoanálisis y Duelo. Comprendiendo el dolor frente a la pérdida</i>	27 de enero. Modalidad virtual. Programa <i>EditorialMente</i> con alcance global vía Internet y redes sociales..	Antonia Iglesias Hermenegildo

Título	Fecha	Autor(es)
<i>Las historietas del buen tono (1904-1922)</i>	30 de enero. Modalidad virtual. Programa <i>EditorialMente</i> con alcance global vía Internet y redes sociales.	Thelma Camacho Morfín
<i>UPAK' UKAB. Siembra la colmena, funda un pueblo. La meliponicultura en el Códice Madrid</i>	06 de febrero. Modalidad virtual. Programa <i>EditorialMente</i> con alcance global vía Internet y redes sociales.	Manuel Alberto Damián Morales
<i>Violencia de género en mujeres embarazadas en el estado de Hidalgo</i>	13 de febrero. Modalidad virtual. Programa <i>EditorialMente</i> con alcance global vía Internet y redes sociales.	Sergio Muñoz Juárez
<i>Guía de los mamíferos de la reserva de la Biósfera Barranca de Metztitlán, Hidalgo, México</i>	20 de febrero. Modalidad virtual. Programa <i>EditorialMente</i> con alcance global vía Internet y redes sociales.	Alberto Enrique Rojas Martínez
<i>Subjetividad, capital y poder. Una aproximación al análisis de disposiciones neoliberales</i>	27 de febrero. Modalidad virtual. Programa <i>EditorialMente</i> con alcance global vía Internet y redes sociales.	Edgar Noé Blancas Martínez
<i>La primera vez que vi televisión. Medios, vida cotidiana y memoria colectiva</i>	13 de marzo. Modalidad virtual. Programa <i>EditorialMente</i> con alcance global vía Internet y redes sociales.	Rosa María González Victoria
<i>Ciencia, subjetividad y poder. Claves feministas para la construcción del conocimiento</i>	20 de marzo. Modalidad virtual. Programa <i>EditorialMente</i> con alcance global vía Internet y redes sociales.	Alejandra Araiza Díaz
<i>Las voces de los muros. Centro Cultural La Garza</i>	27 de marzo. Modalidad virtual. Programa <i>EditorialMente</i> con alcance global vía Internet y redes sociales.	Marco Antonio Díaz Cortés
<i>Guía de las serpientes del estado de Hidalgo</i>	03 de abril. Modalidad virtual. Programa <i>EditorialMente</i> con alcance global vía Internet y redes sociales.	Leonardo Fernández Badillo y Nallely Morales Capellán
<i>El proceso de producción cafetalero en la región vertiente del Golfo de México</i>	10 de abril. Modalidad virtual. Programa <i>EditorialMente</i> con alcance global vía Internet y redes sociales.	Danae Duana Ávila
<i>La sistemática base del conocimiento de la biodiversidad</i>	17 de abril. Modalidad virtual. Programa <i>EditorialMente</i> con alcance global vía Internet y redes sociales.	Ulises Iturbe Acosta
<i>Arcanos hidalguenses</i>	24 de abril. Modalidad virtual. Programa <i>EditorialMente</i> con alcance global vía Internet y redes sociales.	Evaristo Luvian Torres
<i>Pretensiones señoriales de Don Pedro Moctezuma Tlauhucpatzin Yohuaklicahuecatzin</i>	01 de mayo. Modalidad virtual. Programa <i>EditorialMente</i> con alcance global vía Internet y redes sociales.	Francisco Jiménez Abollado y Verónica Cipatli Ramírez Calva
<i>Sueños de la guitarra</i>	08 de mayo. Modalidad virtual. Programa <i>EditorialMente</i> con alcance global vía Internet y redes sociales.	Alexandro Vizuet Ballesteros. Editor
<i>Movimientos sociales y políticas públicas. Los impactos de los centros sociales okupados en Cataluña y Madrid (1984-2014).</i>	15 de mayo. Modalidad virtual. Programa <i>EditorialMente</i> con alcance global vía Internet y redes sociales.	Robert González García
<i>Nuestra Memoria Impresa. Aproximaciones a la historia de la prensa en Hidalgo</i>	22 de mayo. Modalidad virtual. Programa <i>EditorialMente</i> con alcance global vía Internet y redes sociales.	Elvira Hernández Carballido
<i>Diagnóstico de las colecciones biológicas de la Red Mesoamericana de Recursos Bióticos</i>	29 de mayo. Modalidad virtual. Programa <i>EditorialMente</i> con alcance global vía Internet y redes sociales.	Robert González García
<i>2010, 1910, 1810. Revoluciones femeninas</i>	5 de junio. Modalidad virtual. Programa <i>EditorialMente</i> con alcance global vía Internet y redes sociales.	Josefina Hernández Téllez
<i>Fecundidad indígena</i>	12 de junio. Modalidad virtual. Programa <i>EditorialMente</i> con alcance global vía Internet y redes sociales.	Germán Vázquez Sandrín
<i>Planeación participativa, teoría y práctica</i>	19 de junio. Modalidad virtual. Programa <i>EditorialMente</i> con alcance global vía Internet y redes sociales.	Aníbal Terrones Cordero
<i>Tópicos agropecuarios</i>	26 de junio. Modalidad virtual.	Otilio A. Acevedo Sandoval
<i>Temas selectos de economía</i>	7 de julio. Modalidad virtual.	Zeus Salvador Hernández Veleros
<i>Jesús Becerril. El hombre y el pintor</i>	10 de julio. Modalidad virtual.	Manuel Alberto Morales Damián
<i>Tópicos modernos de administración III</i>	17 de julio. Modalidad virtual.	María del Rosario García Velázquez
<i>Política Pública, seguridad y asistencia social, crisis en México</i>	24 de julio. Modalidad virtual.	Raúl García García
<i>Historia del arte en Hidalgo</i>	7 de agosto. Modalidad virtual.	Elías Gaona Rivera

Fuente: Dirección de Ediciones y Publicaciones

Programa Con Ustedes... los libros y sus autores y EditorialMente / presenciales

Título	Lugar	Autor(es)
<i>Biodiversidad del estado de Hidalgo</i>	Feria Internacional del Libro del Palacio de Minería 2018.	Ramírez Bautista y Arturo Sánchez González

Título	Lugar	Autor(es)
<i>El proceso de producción cafetalero en la región de vertiente del Golfo de México</i>	Feria Internacional del Libro Universitario, FILU 2018, Universidad Veracruzana.	Danae Duana Ávila.
<i>Ejército Popular Revolucionario (EPR): su irradiación y operatividad 1994-2011.</i>	Feria Universitaria del Libro, FUL 2018, UAEH.	Lorena Martínez Zavala.
<i>Razón estadística de la municipalidad de Yxmiquilpan, 1826</i>	Feria Universitaria del Libro, FUL 2018, UAEH	Verenice Cipatli Ramírez Calva
<i>Planeación participativa: teoría y práctica</i>	Feria Universitaria del Libro, FUL 2018, UAEH.	Aníbal Terrones Cordero, Yolanda Sánchez Torres y Juan Roberto Vargas Sánchez.
<i>Culturas visuales en México: Reflexiones y estudios sobre la imagen</i>	Feria Universitaria del Libro, FUL 2018, UAEH.	Manuel Alberto Morales Damián.
<i>Ciencia, subjetividad y poder. Claves feministas para la construcción del conocimiento</i>	Feria Universitaria del Libro, FUL 2018, UAEH.	Alejandra Araiza Díaz.
<i>Conta-habilidad.</i>	Feria Universitaria del Libro, FUL 2018, UAEH.	Suly Sedy Pérez Castañeda, Dorie Cruz Ramírez, Beatriz Sauza Ávila.
<i>Jesús Becerril, el hombre y el pintor</i>	Feria Universitaria del Libro, FUL 2018, UAEH.	Manuel Alberto Morales Damián
<i>La atención médica infantil en la Ciudad de México. Discursos, imaginarios e instituciones 1861-1943</i>	Feria Universitaria del Libro, FUL 2018, UAEH.	Xóchitl Martínez Barbosa, José Sanfilippo y Borrás y Carlos Viesca Treviño
<i>Comercio, inseguridad y captura institucional. Las distorsiones de las Mipymes Hidalguenses</i>	Feria Universitaria del Libro, FUL 2018, UAEH.	Mario Cruz Cruz, José Luis Sosa Martínez, Juan Bacilio Guerrero y Yolanda Sánchez Torres
<i>Modelo operativo de establecimiento de consumo escolar saludable, ECSAL</i>	Feria Universitaria del Libro, FUL 2018, UAEH.	Cervando Rivera Martínez
<i>El discurso en Mujer Moderna. Primera revista feminista del siglo XX en México, 1915-1919</i>	Feria Universitaria del Libro, FUL 2018, UAEH.	Edmundo Hernández Hernández
<i>El marketing y la orientación hacia el consumidor local</i>	Feria Universitaria del Libro, FUL 2018, UAEH.	Alejandra Vega Barrios
<i>Movimientos sociales y políticas públicas: los impactos de los centros sociales okupados en Cataluña y Madrid (1984-2014)</i>	Feria Universitaria del Libro, FUL 2018, UAEH.	Robert González García
<i>Problemas electorales a nivel subnacional: Democracia, participación y sociedad</i>	Feria Universitaria del Libro, FUL 2018, UAEH.	Carlos Barra Moulain, Guillermo Lizama Carrasco, Robert González García y Pedro Rivera Gómez
<i>Casos de bioética para la enseñanza en ciencias de la salud</i>	Feria Universitaria del Libro, FUL 2018, UAEH.	Alberto Jonguitud Falcón y Luis Enrique Díaz Pérez
<i>Educación y formación investigativa a nivel posgrado. Reflexiones epistemológicas, teóricas y metodológicas sobre prácticas investigativas</i>	Feria Universitaria del Libro, FUL 2018, UAEH.	Armando Ulises Cerón Martínez
<i>Las informadoras: Mujeres periodistas en Guadalajara</i>	Feria Universitaria del Libro, FUL 2018, UAEH.	Vicente Castellanos
<i>Las PyMes de la industria textil: un acercamiento a su clima institucional, comunicación y liderazgo (estado de Hidalgo)</i>	Feria Universitaria del Libro, FUL 2018, UAEH.	José Ramón Corona Armenta, Oscar Montaña Arango y Jaime Garnica González
<i>Guía de las serpientes del estado de Hidalgo</i>	Feria Universitaria del Libro, FUL 2018, UAEH.	Leonardo Fernández Badillo, Nallely Morales Capellán, Cristian Raúl Olvera Olvera, Gustavo Montiel Canales e Irene Goyenechea
<i>Guía de los mamíferos de la Reserva de la Biósfera del Valle de Metztlán, Hidalgo, México.</i>	Feria Universitaria del Libro, FUL 2018, UAEH.	Alberto Enrique Rojas Martínez, Melany Aguilar López, Cristian Cornejo Latorre, Luis Gabriel Juárez castillo y Sergio Daniel herrera Flores
<i>Conflicto distributivo entre salarios y ganancias: Revisión teórica</i>	Feria Universitaria del Libro, FUL 2018, UAEH.	Daniel Velázquez Orihuela, Eduardo Rodríguez Juárez y José María González Lara
<i>La sistemática, base del conocimiento de la biodiversidad</i>	Feria Universitaria del Libro, FUL 2018, UAEH.	Atilano Contreras Ramos, Consuelo Cuevas Cardona, Irene Goyenechea y Ulises Iturbe
<i>Subjetividad, capital y poder. Una aproximación al análisis de disposiciones neoliberales</i>	Feria Universitaria del Libro, FUL 2018, UAEH.	Edgar Noé Blancas Martínez
<i>Transgresión y Educación, siglos XVI-XIX</i>	Facultad de Estudios Superiores, FES, Acatlán, UNAM	Felipe Durán Sandoval y Elena Díaz Miranda. Moderador: Enrique Nieto Estrada.
<i>Transgresión y Educación, siglos XVI-XIX</i>	Aula virtual <i>Alejandro</i> Straffon, Instituto de Ciencias Sociales y Humanidades, UAEH.	Felipe Durán Sandoval y Elena Díaz Miranda. Moderador: Enrique Nieto Estrada.
<i>Transgresión y Educación, siglos XVI-XIX</i>	XXIX Feria Internacional del Libro de Antropología e Historia	Felipe Durán Sandoval y Elena Díaz Miranda. Moderador: Enrique Nieto Estrada.

Fuente: Dirección de Ediciones y Publicaciones

Participación del Fondo Editorial Universitario en Ferias y Exhibiciones de Libros

Nombre de la Feria de Libro	Sede	Lugar y fecha	No. títulos exhibidos
39 Feria Internacional del Libro del Palacio de Minería	Universidad Nacional Autónoma de México, UNAM.	Del 22 de febrero al 05 de marzo, Ciudad de México.	1
XLIII Feria Nacional del Libro de la Universidad Autónoma de San Luis Potosí	Universidad Autónoma de San Luis Potosí, UASLP	Del 09 al 19 de marzo, San Luis Potosí.	48
Feria Universitaria del Libro Nuevo León, UANLeer 2018	Universidad Autónoma de Nuevo León.	Del 15 al 20 de marzo, Monterrey Nuevo León.	30
XIX Feria Internacional del Libro de la UABC.	Universidad Autónoma de Baja California.	Del 14 al 19 de marzo, Baja California.	49
25ª Edición de la Feria Nacional del Libro Universitario, FILU	Universidad Veracruzana.	Del 26 de abril al 07 de mayo, Xalapa, Veracruz.	123
Feria del Libro Huejutla 2018	Biblioteca Municipal	Del 23 al 30 de abril, Huejutla, Hidalgo.	100
9ª. Feria Cultural del Libro Ibero.	Universidad Iberoamericana de la Ciudad de México	Del 16 al 20 de abril, Ciudad de México.	42
XX Jornada del Libro Universitario Alttexto 2018	Universidad Autónoma de Colima.	Del 17 al 31 de mayo, Colima. Col.	51
Feria del Libro Universitario UAM-Iztapalapa	Universidad Autónoma Metropolitana Unidad Iztapalapa.	Del 21 al 25 de mayo, Ciudad de México.	80
XVII Feria Universitaria del Libro UAT 2018	Universidad Autónoma de Tamaulipas	Del 27 de mayo al 05 de junio, Ciudad Victoria, Tamaulipas	48
18 Feria del Libro Infantil y Juvenil.	Secretaría de Cultura, Gobierno del Estado de Hidalgo.	Del 20 de julio al 1 de agosto, Centro Cultural del Ferrocarril, Pachuca, Hidalgo	125
XXXVII Feria Internacional del Libro del Instituto Politécnico Nacional	Instituto Politécnico Nacional	31 de agosto al 8 de septiembre, Centro Cultural Jaime Torres Bodet y Plaza Lázaro Cárdenas del IPN, Ciudad de México.	21
31 Feria Universitaria del Libro, FUL	Universidad Autónoma del Estado de Hidalgo.	Del 24 de agosto al 2 de septiembre, Poliforum Carlos Martínez Balmori, Ciudad del Conocimiento.	Stand Editorial Institucional UAEH y Red Nacional Alttexto: 1,100 títulos (18 fondos editoriales)
XIX Feria del Libro de la Universidad Autónoma de Aguascalientes	Universidad Autónoma de Aguascalientes	Del 06 al 10 de septiembre, Ciudad Universitaria, Aguascalientes, Ags.	52
Cuarto Salón del Libro Iberoamericano del Libro Universitario	Comité organizador a través de la Red Nacional Alttexto	Del 8 al 17 de septiembre, Medellín, Colombia.	17
Feria Internacional del Libro Universitario, FILUNI	Universidad Nacional Autónoma de México, UNAM	Del 25 al 30 de septiembre, Centro de Exposiciones y Congresos, Ciudad Universitarias., Ciudad de México.	78
IV Feria Internacional del Libro Estado de México	Univesidad Autónoma del Estado de México y Gobierno del Estado	Del 28 de septiembre al 7 de octubre, Centro Cultural Toluca, Estado de México.	51
XXIX Feria Internacional del Libro de Antropología e Historia, FILAH, 2018.	Instituto Nacional de Antropología e Historia	Del 27 de septiembre al 7 de octubre, Museo Nacional de Antropología, Ciudad de México.	98
Jornada Alttexto Michoacán 2018.	El Colegio de Michoacán A.C. y la Red Nacional Alttexto.	Del 24 al 26 de octubre, Zamora, Michoacán.	39
9ª Feria del Libro de las Ciencias Sociales y Humanidades de El Colegio Mexiquense	El Colegio Mexiquense	Del 8 al 12 de octubre, Casa Toluca de El Colegio Mexiquense, Estado de México	54
Feria Internacional del Libro en el Zócalo	Red Nacional Alttexto.	Del 12 al 21 de octubre, estand colectivo de la Red Nacional Alttexto, Ciudad de México.	21

Nombre de la Feria de Libro	Sede	Lugar y fecha	No. títulos exhibidos
<i>Feria del Libro y V Congreso Mexicano de Antropología Social y Etnología.</i>	Centro de Investigaciones y Estudios Superiores en Antropología Social (CIESAS)	Del 24 al 26 de octubre, ENAH, Auditorio Arturo Wartman Casa Chata, Centro de Investigaciones y Estudios Superiores en Antropología Social (CIESAS), Ciudad de México.	62
<i>70ª Feria Internacional del Libro de Frankfurt.</i>		Del 17 al 21 de octubre, Frankfurt, Alemania.	27

Fuente: Dirección de Ediciones y Publicaciones.

Resumen de actividades de Fomento a la Lectura

Actividades	2017	2018
Presentaciones editoriales	18	16
Talleres de actividades varias	2	2
Actividades artísticas		6
Lecturas en voz alta	9	19
Mesas redondas		1
Reconocimientos	3	21
Lecturas dramatizadas	15	2
Total	47	67

Fuente: Dirección de Ediciones y Publicaciones.

Festival Internacional de la Imagen (FINI)

Tipo de evento	Número de eventos
Presentaciones editoriales	4
Presentaciones artísticas	5
Conferencias	7
Talleres de actividades varias	31
Actividades artísticas	1
Mesas redondas	8
Reconocimientos	1
Coloquios	1
Ciclos de cine - documentales	8
Inauguraciones	8
Exposiciones	6
Foros	2
Concurso	1
Profesor Honorario Visitante	1
Premiaciones	1
Conciertos musicales	3
Clausuras	1
Total	89

Fuente: Dirección del Festival Internacional de la Imagen FINI.

Internacionalización



Internacionalización

QS Stars













Resultados y desempeño general de la UAEH en QS Stars



Desempeño de la UAEH por dimensión

<p>Docencia</p> <p>2018 TEACHING ★★★★★</p>	<p>Empleabilidad</p> <p>2018 EMPLOYABILITY ★★★★★</p>	<p>Artes y cultura</p> <p>2018 ARTS & CULTURE ★★★★★</p>	<p>Inclusión</p> <p>2018 INCLUSIVENESS ★★★★★</p>
<p>Infraestructura</p> <p>2018 FACILITIES ★★★★★</p>	<p>Internacionalización</p> <p>2018 INTERNATIONALIZATION ★★★★</p>	<p>Criterios de especialización</p> <p>2018 LIFE SCIENCES AND MEDICINE ★★★</p>	<p>Investigación</p> <p>2018 RESEARCH ★</p>

La UAEH en el contexto general de las universidades mexicanas

Nombre de la Institución	Número de estrellas en QS Stars 2018
Tecnológico de Monterrey (ITESM)	
Benemérita Universidad Autónoma de Puebla (BUAP)	
Universidad Autónoma de Baja California (UABC)	
Universidad Autónoma de Campeche (UAC)	
Universidad Autónoma de Coahuila (UAdeC)	
Universidad Autónoma de Nuevo León (UANL)	
Universidad Autónoma del Estado de Hidalgo (UAEH)	
Universidad Autónoma del Estado de México (UAEMex)	
Universidad Tecnológica de México (UNITEC)	
Universidad de Guadalajara (UDG)	
Universidad de Monterrey (UDEM)	
Universidad de las Américas Puebla (UDLAP)	
Universidad del Valle de México (UVM)	

Fuente: QS Stars University Ratings | Top Universities, División de Vinculación e Internacionalización. La presente tabla no implica en modo alguno hacer una comparación entre instituciones, pues éste no es el motivo del Rating. La intención es destacar los resultados de diversas instituciones que pertenecen a QS Stars.

Definición de las estrellas en el rating QS Stars:

Tres estrellas – Es reconocida a nivel nacional y también comienza a atraer el reconocimiento internacional. La institución mantiene un nivel de confianza en la investigación y sus graduados son atractivos para los empleadores.
Cuatro estrellas – Es una institución internacional, lo que demuestra la excelencia en la investigación y enseñanza. La institución ofrece un entorno excelente para el alumnado y profesorado.
Cinco estrellas - Es de clase mundial; goza de una excelente reputación y cuenta con instalaciones de vanguardia, profesorado e investigación de renombre internacional.

La UAEH en el contexto general de las universidades de América Latina

Nombre de la Institución	País	Número de estrellas en QS Stars 2018
Tecnológico de Monterrey (ITESM)	México	
Universidad de los Andes	Colombia	
Universidad Federal de Minas Gerais	Brasil	
Universidad del Rosario	Colombia	
Universidad Andrés Bello	Chile	
Universidad Pontificia Bolivariana	Colombia	
Universidad Autónoma del Estado de Hidalgo (UAEH)	México	
Universidad Católica de Santiago de Guayaquil	Ecuador	
Universidad Autónoma del Estado de México (UAEMex)	México	
Universidad Latina de Costa Rica	Costa Rica	
Universidad de Peruana de Ciencias Aplicadas (UPC)	Perú	

Fuente: QS Stars University Ratings | Top Universities, División de Vinculación e Internacionalización. La presente tabla no implica en modo alguno hacer una comparación entre instituciones, pues éste no es el motivo del Rating. La intención es destacar los resultados de diversas instituciones que pertenecen a QS Stars.

La UAEH en materia de artes y cultura a nivel global

Nombre de la Institución	País	Número de estrellas en QS Stars 2018
Moscow State Institute of International Relations (MGIMO University)	Rusia	
Universidad Autónoma del Estado de Hidalgo (UAEH)	México	
Universidad de las Américas Puebla (UDLAP)	México	
Victoria University of Wellington	Australia	

Fuente: QS Stars University Ratings | Top Universities, División de Vinculación e Internacionalización.

La UAEH se mantiene por segunda evaluación consecutiva con 5 estrellas en el indicador "Artes y Cultura". Actualmente, solo otras tres universidades en el mundo tienen la puntuación máxima en dicho indicador.

La UAEH en materia de docencia en el continente americano

Nombre de la Institución	País	Número de estrellas en QS Stars 2018
McMaster University	Canadá	
Universidad Autónoma del Estado de Hidalgo (UAEH)	México	
Universidad de Monterrey (UDEM)	México	
Universidad Autónoma de Campeche (UAC)	México	
Universidad Tecnológica Centroamericana (UNITEC)	Honduras	
Centro Universitario Ritter dos Reis	Brasil	
Universidad Espíritu Santo	Ecuador	
Universidad del Rosario	Colombia	

Fuente: QS Stars University Ratings | Top Universities, División de Vinculación e Internacionalización.

La UAEH se mantiene por segunda evaluación consecutiva con 5 estrellas en el indicador "Docencia". Asimismo, solo 4 universidades en Canadá cuentan con dicha puntuación máxima. A su vez, dentro de todo el continente americano, solo 22 universidades están ponderadas con el máximo número de estrellas en dicho indicador.

La UAEH en materia de empleabilidad en el continente americano

Nombre de la Institución	País	Número de estrellas en QS Stars 2018
University of Calgary	Canadá	
Universidad Autónoma del Estado de Hidalgo (UAEH)	México	
Universidad de Guadalajara (UDG)	México	
University of Michigan	Estados Unidos	
Universidad Argentina de la Empresa (UADE)	Argentina	
Universidade Salvador	Brasil	
Universidad Andrés Bello	Chile	
Universidad de los Andes	Colombia	

Fuente: QS Stars University Ratings | Top Universities, División de Vinculación e Internacionalización. En todo el continente americano, solo 25 universidades están ponderadas con el máximo número de estrellas en indicador correspondiente de "Empleabilidad". Además, dentro las 25 universidades, únicamente 9 se encuentran dentro del territorio mexicano.

La UAEH en materia de inclusión en el continente americano

Nombre de la Institución	País	Número de estrellas en QS Stars 2018
University of Western Ontario	Canadá	
Universidad Autónoma del Estado de Hidalgo (UAEH)	México	
Universidad de Guadalajara (UDG)	México	
University of South Florida	Estados Unidos	
Universidad de las Américas Chile	Chile	
Universidad de Medellín	Colombia	
Universidad Latina de Costa Rica	Costa Rica	
Universidad Católica de Santiago de Guayaquil	Ecuador	

Fuente: QS Stars University Ratings | Top Universities, División de Vinculación e Internacionalización. En todo el continente americano, solo 25 universidades están ponderadas con el máximo número de estrellas en indicador correspondiente de "Empleabilidad". Además, dentro las 25 universidades, únicamente 9 se encuentran dentro del territorio mexicano.

Proyectos internacionales

Régimen de seminarios internacional

Profesorado honorario visitante

Categoría	2017	2018
Expertos académicos prolíficos	1	1
Expertos internacionales	3	2
Total	4	3

Fuente: Dirección de Internacionalización.

Foros académicos del régimen de seminarios internacional

Foros académicos	2017	2018
Talleres	4	5
Conferencias magistrales	4	3
Total	8	8

Fuente: Dirección de Internacionalización.

Profesorado de la UAEH capacitado en los talleres impartidos por el profesorado honorario visitante

Régimen de seminarios internacional	2017	2018
Profesorado capacitado en talleres	695	1,030

Fuente: Dirección de Internacionalización.

Profesorado de la UAEH capacitado por el profesorado honorario visitante

Profesor honorario visitante	Asistentes
Lic. Josh Haner, 2017	102
Lic. Ariel Guzik, 2017	311
Lic. Oliviero Toscani, 2017	208
Dr. William Black, 2017	74
2017	695
Dr. Oldřich Kašpar, 2018	70
Mtro. Gianfranco Pasquino, 2018	480
Dr. Adam Johnson, 2018	480
2018	1,030

Fuente: Dirección de Internacionalización.

Asistentes a las conferencias magistrales del profesorado honorario visitante

Régimen de seminarios internacional	2017	2018
Modalidad presencial	1,236	927
Modalidad virtual	54,480	40,860
Total	55,716	41,787

Fuente: Dirección de Internacionalización.

Asistentes por conferencia y modalidad presencial del profesorado honorario visitante

Profesor honorario visitante	Asistentes
Lic. Josh Haner, 2017	309
Lic. Ariel Guzik, 2017	309
Lic. Oliviero Toscani, 2017	309
Dr. William Black, 2017	309
2017	1,236
Mtro. Gianfranco Pasquino, 2018	309
Dr. Oldřich Kašpar, 2018	309
Dr. Adam Johnson, 2018	309
2018	927

Fuente: Dirección de Internacionalización.

Signos distintivos para la internacionalización de la UAEH

Categoría	2017	2018
Marcas comerciales	10	10
Avisos comerciales	6	6
Total	16	16

Fuente: Dirección de Internacionalización.

Signos distintivos registrados como marcas comerciales ante el Instituto Mexicano de la Propiedad Industrial (IMPI)

Marca Comercial	Descripción	Diseño
Sistema Ciencia Garza Educativa	Protege la proyección internacional de la producción y la divulgación científica, artística, cultural y de comunicación social de la UAEH.	
Acuerdo Muñoz Lumbier	Protege la estrategia de internacionalización de la UAEH a 2035.	
Crédito UAEH	Protege la internacionalización de la currícula.	
SISAPE Sistema de Administración de Programas Educativos	Protege la administración del proceso de enseñanza aprendizaje a través de la currícula, el syllabus y el contrato de aprendizaje; con el fin de alcanzar la estandarización en la expresión de la calidad internacional de los programas educativos.	
MODELVI	Protege la estrategia de gestión teniendo su enfoque centrado en el conocimiento soportado por el nuevo modelo educativo y los principios teóricos de la gestión del conocimiento, la gestión tecnológica, la inteligencia competitiva y la vigilancia tecnológica; con firmeza hacia la internacionalización, con la imagen institucional orientada hacia la conceptualización de universidad emprendedora.	

Marca Comercial	Descripción	Diseño
<p>Sistema Institucional de Evaluación UAEH</p>	<p>Protege la estrategia y el proceso de evaluación docente, con la finalidad de valorar las actividades del profesorado antes, durante y después del proceso de enseñanza-aprendizaje.</p>	 <p>SISTEMA INSTITUCIONAL DE EVALUACIÓN UAEH</p>
<p>Sistema Institucional de Planeación</p>	<p>Protege las bases que constituyen el marco normativo con base en las necesidades de funcionamiento y desarrollo de la UAEH para la planeación estratégica.</p>	 <p>SISTEMA INSTITUCIONAL DE PLANEACIÓN</p>
<p>Universidad Autónoma del Estado de Hidalgo (UAEH)</p>	<p>Protege el escudo o emblema de la UAEH y cada uno de los elementos que lo conforman. Registrada en la Clase 35.</p>	
<p>Profesorado Honorario Visitante</p>	<p>Protege el trabajo realizado por el profesorado, a través de actividades realizadas en foros académicos que potencian el aprendizaje, el trabajo autónomo y el sentido crítico del alumnado y profesorado de la UAEH.</p>	 <p>PROFESORADO HONORARIO VISITANTE</p>
<p>Estándar de Integridad Académica</p>	<p>Protege las normas y reglas de ética académica para garantizar la convergencia y el cumplimiento de las metas en el proceso de enseñanza-aprendizaje del profesorado y alumnado.</p>	 <p>ESTÁNDAR DE INTEGRIDAD ACADÉMICA</p>

Marca Comercial	Descripción	Diseño
Contrato de Aprendizaje	Protege la estrategia de compromiso ético-profesional y universitario que asume el alumnado para aprender y desarrollar competencias genéricas y específicas.	 CONTRATO DE APRENDIZAJE
Chancha	Protege la representación simbólica de la diosa de la fertilidad, que históricamente se ha identificado con el alumnado de la institución.	
División de Vinculación e Internacionalización SEDEIN	Protege la estrategia de articular la internacionalización de la UAEH, a través del impulso del prestigio académico, la aplicación de políticas de docencia, investigación, extensión, vinculación y administración.	
Patronato UAEH	Protege el trabajo del Patronato Universitario como organismo dedicado a la publicidad, la gestión de negocios comerciales, la administración comercial y los trabajos de oficina enfocados a brindar el apoyo, respaldo y gestión ante los retos que día a día enfrenta la máxima casa de estudios en Hidalgo, para la obtención de recursos.	
Garzabus	Protege el servicio de transporte de la Institución para beneficio de la comunidad universitaria. Los servicios de transportación comprenden los municipios de Pachuca de Soto, Tulancingo de Bravo, Actopan, Tizayuca, Tepeapulco (Ciudad Sahagún), Tlahuelilpan, Tepeji del Río de Ocampo, Mineral de la Reforma, Mineral del Monte, Santiago Tulantepec de Lugo Guerrero, San Agustín Tlaxiaca y Apan.	

Marca Comercial	Descripción	Diseño
Garza (innominada)	Protege la imagen que se ha convertido en un símbolo que identifica a la Universidad Autónoma del Estado de Hidalgo, la cual fue tomada de la figura fundida en bronce que hasta nuestros días adorna la fuente del patio del Edificio Central.	
OSUAEH	Identifica e impulsa nuevos talentos, fortaleciendo el desarrollo integral de los estudiantes que participan al interior de la orquesta, realizando acciones de responsabilidad social con la sensibilización, educación y una retroalimentación del ser humano en su esencia espiritual; a través de sus presentaciones dirigidas a todos los sectores de la sociedad.	
Alojamiento Estudiantil Universitario	Protege el sistema de alojamiento estudiantil de la universidad en sus tres etapas de crecimiento que abarca desde la obtención de un distintivo, la construcción de las residencias dependientes de la universidad y la creación de una infraestructura única de alojamiento a nivel Latinoamérica.	
Carrera atlética FUL	Protege la promoción de las actividades deportivas y la recreación que impulsen buenos hábitos de salud, a través de una convocatoria que incita a la participación de corredores.	
Hospital Médico Veterinario	Protege los servicios veterinarios que facilita las prácticas del alumnado de la UAEH, así como a propietarios de animales de diversas compañías.	
Liderazgo Ético	Protege el reforzamiento de los valores universitarios a partir del lanzamiento del concepto de Conciencia Garza; un requisito indispensable de la integridad académica a nivel internacional.	

Marca Comercial	Descripción	Diseño
Rancho Universitario	Protege los servicios de la crianza de ganado, la producción de leche, forraje y ganado bovino, así como los servicios de asesoría agropecuaria.	 <p>RANCHO UNIVERSITARIO Universidad Autónoma del Estado de Hidalgo</p>
Club Universitario Real del Monte	Protege los servicios de esparcimiento y de actividades deportivas, asimismo se protegen los servicios de gestión y administración comercial que brinda cada uno de sus espacios y del restaurante El Socavón.	 <p>CLUB UNIVERSITARIO REAL DEL MONTE</p>
REINAB UAEH	Protege el contenido de los productos científicos, académicos, artísticos y culturales de la UAEH.	 <p>REINAB UAEH</p>
Conciencia Garza	Protege el servicio de formación integral que la UAEH impulsa a la comunidad universitaria y a la sociedad mexicana a través del liderazgo ético, la integridad académica y los valores; esto con el apoyo de líderes de opinión y artísticos, quienes son embajadores de la integridad académica.	
Residencias Estudiantiles Universitarias	Protege las futuras Residencias Estudiantiles Universitarias dependientes, ubicadas en el Main Campus de la Universidad Autónoma del Estado de Hidalgo, siendo ésta la marca que se posicionará en la mente de nuestros estudiantes.	 <p>RESIDENCIAS ESTUDIANTILES UNIVERSITARIAS</p>
Garzas de Plata	Protege las actividades deportivas, en específico del baloncesto, con el objetivo de la promoción y fomento de la cultura y el hábito del deporte para la vida saludable a través de la participación y constancia. Registrada en la Clase 35 que ampara servicios de publicidad.	
Festival Internacional de la Imagen	Protege las actividades realizadas en un encuentro multidisciplinario para promover, difundir y apreciar la creación artística y la comunicación visual en un espacio de reflexión y	<p>FESTIVAL INTERNACIONAL DE LA IMAGEN</p>

Marca Comercial	Descripción	Diseño
	<p>debate en torno a la estética, los significados y el valor de las imágenes en sus diversos géneros, expresiones y aplicaciones. Registrada en la Clase 41 que ampara servicios educativos, de entretenimiento, deportivos y culturales.</p>	<p>*Marca Nominativa: sin diseño, solo denominación formada por letras y palabras.</p>
Defensor Universitario	<p>Protege el fomento y la institucionalización de los derechos humanos y equidad de género, mediante la protección y defensa, para la consolidación de una cultura de transparencia y calidad de la vida en la comunidad universitaria. Registrada en la Clase 41.</p>	
Feria Universitaria del Libro (FUL)	<p>Protege la promoción y difusión de los hábitos lectores, la ciencia, el humanismo y la cultura; enfocada a la presentación y exposiciones de libros, la lectura y su inclusión en el mercado editorial. Registrada en la Clase 35.</p>	
SANCTOARTE	<p>Protege las actividades que rescatan y preservan las tradiciones de culto a los muertos con la finalidad de construir y reflexionar un acercamiento contemporáneo a dicha celebración desde el ámbito del arte universitario. Registrada en la Clase 41.</p>	
FUL Niños	<p>Protege las actividades que impulsan en los pequeños el gusto por la lectura, su finalidad es descubrir, crear, emprender, fomentar y alentar la convivencia con los libros. Registrada en la Clase 41.</p>	
Profesorado Honorífico Asesor	<p>Protege el trabajo que realizan las personas designadas dentro de las organizaciones al acompañar, guiar y asesorar al alumnado que realiza servicio social y prácticas profesionales, contribuyendo al desarrollo de sus competencias genéricas fundamentales para su formación profesional. Registrada en la Clase 41.</p>	

Marca Comercial	Descripción	Diseño
Garzaton	Protege las acciones con causa y altruista con el fin de contribuir a la solidaridad, colaboración y muestras de apoyo en las zonas vulnerables, por parte de la sociedad hidalguesa y comunidad universitaria. Registrada en la Clase 41.	
PCyT Parque Científico y Tecnológico	Protege las acciones de relación entre UAEH-empresas, los servicios para facilitar la transferencia de conocimiento y tecnología entre la UAEH y los sectores productivo, el apoyo en la creación y consolidación de empresas, sobre todo de base tecnológica, la gestión para la innovación y la transferencia y proteger el valor de la propiedad intelectual de la UAEH y sus investigadores. Registrada en la Clase 41.	

Fuente: Dirección de Internacionalización.

Signos distintivos registrados como avisos comerciales en el Instituto Mexicano de la Propiedad Intelectual (IMPI)

Signos distintivos
1. Shaping Global Public Education!
2. Somos Garzas, Universitarios de Excelencia
3. Donde a las letras no se las lleva el viento
4. Los universitarios hacemos el cambio
5. Inspiramos tu futuro, escribimos tu presente
6. Con el orgullo de ser universitarios... Con el orgullo de ser iguales
7. El encuentro de las imágenes y las ideas
8. Donde los estudiantes viven y construyen el éxito
9. La evaluación nos hará excelentes
10. Liderazgo ético, alma de las y los universitarios
11. Mi universidad es mi orgullo
12. ¡Decide hacer el bien!
13. Es puro cuento
14. Pabellón universitario, un espacio para emprender
15. Igualdad en la diversidad, unidad en las diferencias
16. Tu identidad, nuestra realidad
17. Porque nadie es mejor que todos juntos
18. Mentas libres instituciones fuertes
19. Somos garzas parte de la grandeza universitaria

Fuente: Dirección de Internacionalización.

Tecnologías web y webometría

Desempeño de la UAEH en sistemas de medición internacional (Rankings internacionales)

QS Ranking Latinoamérica 2018

Ranking	Posición
QS Latinoamérica	191

Fuente: QS University Rankings - Latin America, Dirección de Internacionalización.

Nota: El Ranking QS Latinoamérica clasifica la reputación académica y ante los empleadores, así como el desempeño de una institución en el contexto de su región.

Posicionamiento detallado de la UAEH en QS Latinoamérica

Ranking / Indicadores		Posicionamiento de la UAEH	
QS Latinoamérica			191
Indicadores	Reputación académica	Año 2018	151+
	Reputación ante empleadores		151+
	Faculty student		42
	Profesorado con doctorado		182
	Artículos por instituto/facultad		186
	Citas por artículo		176
	Impacto web		151
	Redes internacionales de investigación		177

Fuente: QS University Rankings - Latin America, Dirección de Internacionalización.

Posicionamiento detallado de la UAEH en QS México

Ranking / Indicadores		Posicionamiento de la UAEH	
QS México			28
Indicadores	Reputación académica	Año 2018	38
	Reputación ante empleadores		31
	Faculty student		8
	Profesorado con doctorado		37
	Artículos por instituto/facultad		30
	Citas por artículo		25
	Impacto web		23
	Redes internacionales de investigación		26

Fuente: QS University Rankings - Latin America, Dirección de Internacionalización.

SCImago Institutions Rankings (SIR)

Ranking SIR (Región)	Posición Año 2018
Mundial	2,569
Latinoamérica	133
México	20

Fuente: SCImago Institutions Rankings, Dirección de Internacionalización.

Nota: Mide y clasifica el impacto de la investigación en los diversos contextos regionales. SCImago permite analizar la actividad investigadora de las universidades, incluyendo indicadores bibliométricos cuya finalidad es poner de manifiesto las dimensiones más relevantes del rendimiento investigador de las instituciones.

SCImago Institutions Rankings (SIR) Latin America

Año	2017	2018
Posición UAEH	121	133

Fuente: SCImago Institutions Rankings, Dirección de Internacionalización.

Ranking Webometrics

Ranking Webometrics por región

Ranking Webometrics (Región)	Posición 2018
Mundial	2,569
Latinoamérica	153
América Central y el Caribe	33
América	794
México	24

Fuente: Ranking Webometrics, Dirección de Tecnologías Web y Webometría.

Ranking web de repositorios

Posicionamiento de la UAEH a través del Repositorio Institucional Abierto (RIA)

Ranking - Región	Posicionamiento
Mundial	1,325
Latinoamérica	115
México	7

Fuente: Ranking Web de Repositorios, Dirección de Tecnologías Web y Webometría.

Ranking de Google Scholar miembros del sistema SNI y con un índice $h \Rightarrow 10^*$

Ranking	2017	2018
Número de investigadores dentro del top 2,000 regional	28*	19

Fuente: *Ranking de Webometrics y Google Scholar.*

Nota: El Ranking de Google Scholar reconoce a los mejores investigadores a nivel región de acuerdo a su prestigio científico vía internet.

* En la edición 2017, el ranking de Google Scholar ingresó el criterio del Sistema Nacional de Investigadores (SNI) como parámetro para figurar en dicho listado, por lo que únicamente los investigadores miembros del SNI se encuentran rankeados.

Publicación de revista y boletines científicos

Revista	Números publicados
Magotzi Instituto de Artes (IA)	13
Educación y Salud Instituto de Ciencias de la Salud (ICSa)	13
Ciencias Económico Administrativas Instituto de Ciencias Económico Administrativas (ICEA)	13
Edähi Instituto de Ciencias Sociales y Humanidades (ICSHu)	13
Pädi Instituto de Ciencias Básicas e Ingeniería (ICBI)	12
Ciencias Agropecuarias Instituto de Ciencias Agropecuarias (ICAp)	9
InvESTigium Escuela Superior de Tizayuca	8
Ciencia Huasteca Escuela Superior de Huejutla	13
Xikua Escuela Superior de Tlahuelilpan	13
INGenio y CONciencia Escuela Superior de Ciudad Sahagún	11
Tepexic Escuela Superior de Tepeji del Río	11
Tlamachtia Escuela Superior de Atotonilco de Tula	11
Divulgare Escuela Superior de Actopan	11
Vida Científica Escuela Preparatoria Número 4	13
Con-Ciencia Escuela Preparatoria Número 3	11
Logos Escuela Preparatoria Número 2	11
Uno Sapiens Escuela Preparatoria Número 1	1
Total	187

Fuente: *Dirección de Tecnologías Web y Webometría.*

Indexación internacional de los boletines y revista científica

Revista	Google Scholar	Bielefeld Academic Search Engine (BASE)	PKP INDEX	Revista Iberoamericana de Innovación y Conocimiento Científico (REDIB)
Mexican Journal of Medical Research Instituto de Ciencias de la Salud	✓	✓	✓	✓

Fuente: Dirección de Tecnologías Web y Webometría.

Boletín científico	HTML	Amazon kindle	Open journal systems	Revista Iberoamericana de Innovación y Conocimiento Científico (REDIB)
Magotzi Instituto de Artes (IA)	✓	✓		
Educación y Salud Instituto de Ciencias de la Salud (ICSa)	✓	✓		
Ciencias Económico Administrativas Instituto de Ciencias Económico Administrativas	✓	✓	✓	
Edähi Instituto de Ciencias Sociales y Humanidades	✓	✓	✓	
Pädi Instituto de Ciencias Básicas e Ingeniería	✓	✓	✓	✓
Ciencias Agropecuarias Instituto de Ciencias Agropecuarias	✓	✓		
InvESTigium Escuela Superior de Tizayuca	✓	✓		
Ciencia Huasteca Escuela Superior de Huejutla	✓	✓		
Xikua Escuela Superior de Tlahuelilpan	✓	✓		
INGenio y CONciencia Escuela Superior de Ciudad Sahagún	✓	✓		
Tepexic Escuela Superior de Tepeji del Río	✓	✓		
Tlamachtia Escuela Superior de Atotonilco de Tula	✓	✓		
Divulgare Escuela Superior de Actopan	✓	✓		
Vida Científica Escuela Preparatoria No. 4	✓	✓		
Con-Ciencia Escuela Preparatoria No. 3	✓	✓		

Boletín científico	HTML	Amazon kindle	Open journal systems	Revista Iberoamericana de Innovación y Conocimiento Científico (REDIB)
Logos Escuela Preparatoria No. 2	✓	✓		
Uno Sapiens Escuela Preparatoria Número 1	✓	✓		
Total	17	17	3	1

Fuente: Dirección de Tecnologías Web y Webometría.

Producción científica y académica de libre acceso. Open Access, RIA

Categoría	Archivos publicados
Presentaciones electrónicas	2,364
Tesis electrónicas	950
Memorias en extenso	506
Artículos indexados	489
Mapas conceptuales	398
Artículos arbitrados	395
Artículos	356
Lecturas	352
Capítulos de libro	324
Memorias arbitradas de congreso	239
Mapas mentales	209
Videos	196
Libros	191
Material educativo del programa estratégico de formación integral permanente del personal académico	155
Ponencias	87
Audios	52
Informes técnicos	29
Animaciones	25
Artículos de divulgación	19
Prototipos	1
Total	7,337

Fuente: Dirección de Tecnologías Web y Webometría.

Campus virtual iTunes U.

Número de cursos gratuitos publicados

2017	2018
348	457

Fuente: Dirección de Tecnologías Web y Webometría.

Impacto en el sitio web institucional

Año	Núm. de backlinks
2017	114,618
2018	421,171

Fuente: Dirección de Tecnologías Web y Webometría.

Nota: Backlink es el número de enlaces que recibe un sitio web desde otras páginas web.

The Times Higher Education Rankings



1001+
posición
nivel mundial

351+
posición
Emerging Economies

801+
posición
Ciencias Físicas

Fuente: The Times Higher Education World University Rankings 2018.

Convenios

Convenios por tipo

Tipo	2017			2018		
	L	N	I	L	N	I
Generales	38	19	7	6	11	7
Específicos	23	11	2	1	16	11
Carta intención		1	3			
Memorándum de entendimiento			2			8
Total	61	31	14	7	27	26

Fuente: Dirección de Relaciones Interinstitucionales.

L: Locales
N: Nacionales
I: Internacionales

Convenios por participante

Participantes	Total
Ayuntamientos	2
Gobierno del estado	1
Gobierno federal	8
Sector privado	15
Sector privado extranjero	4
Universidades nacionales	4
Universidades extranjeras	20
Asociaciones civiles	3
Otras instituciones educativas	3
Total	60

Fuente: Dirección de Relaciones Interinstitucionales.

Nota: Participantes se entiende la (s) instancia (s) externas (s), así como la (s) instancia (s) interna (s) (escuelas e institutos y/o áreas de gestión).

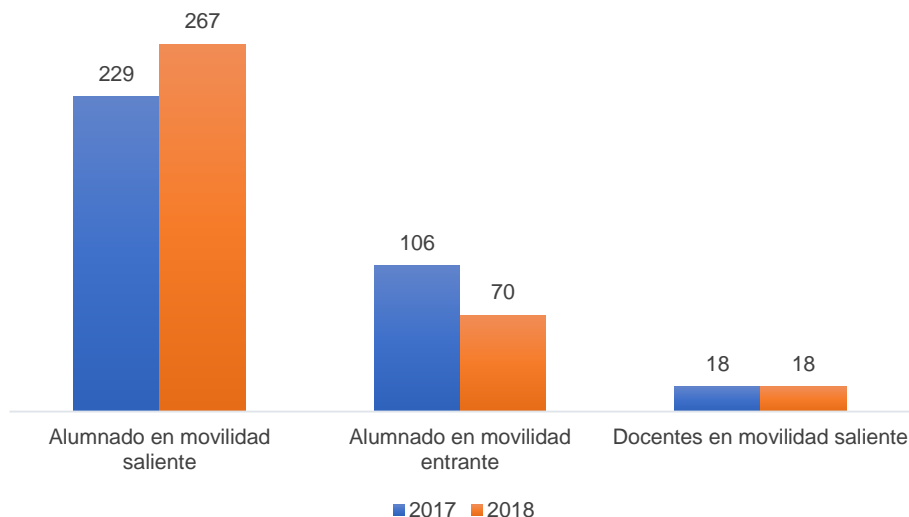
Relaciones internacionales

Movilidad saliente y entrante

Movilidad	2017	2018
Alumnado en movilidad saliente	229	267
Nacional	48	79
Internacional	181	188
Alumnado en movilidad entrante	106	70
Nacional	39	24
Internacional	67	46
Docentes en movilidad saliente	18	18
Nacional	6	8
Internacional	12	10

Fuente: Dirección de Relaciones Internacionales.

Gráfica 41 - Movilidad entrante y saliente



Movilidad saliente

Becas para movilidad del alumnado por tipo de fondo

Beca	Número
Beca "United Summer"	15
Beca Programa intercambio Brasil-México (BRAMEX)	2
Beca Consorcio de Universidades Mexicanas (CUMEX)	8
Beca Emerging Leaders in the Americas Program (ELAP) Canadá	5
Beca Mixta CONACyT	57
Beca Santander Espacio Común de Educación Superior (ECOES)	9
Beca Santander Universia	7
Beca SEP Dirección General de Relaciones Internacionales	16
Beca Universidad de Lleida	4
Beca Universidad Hradec Kralove	4
Fideicomiso de Movilidad Educativa	94
Programa Fortalecimiento de la Calidad Educativa (PFCE)	29
Recursos propios	63
Total	313

Fuente: Dirección de Relaciones Internacionales e Intercambio Académico.

Movilidad del alumnado por unidad académica y género

Unidad académica	Femenino	Masculino	Total
Bachillerato	1		1
Escuela Superior de Actopan	2	1	3
Escuela Superior de Apan		1	1
Escuela Superior de Atotonilco de Tula	1		1
Escuela Superior de Ciudad Sahagún		1	1
Escuela Superior de Tizayuca		1	1
Escuela Superior de Tlahuelilpan	1		1
Instituto de Artes (IA)	5	5	10
Instituto de Ciencias Agropecuarias (ICAp)	6	4	10
Instituto de Ciencias Básicas e Ingeniería (ICBI)	22	30	52
Instituto de Ciencias Económico Administrativas (ICEA)	42	33	75
Instituto de Ciencias de la Salud (ICSa)	31	14	45
Instituto de Ciencias Sociales y Humanidades (ICSHu)	43	23	66
Total	154	113	267

Fuente: Dirección de Relaciones Internacionales e Intercambio Académico.

Movilidad del alumnado por país, institución y género

País destino	Universidad destino	Femenino	Masculino	Total
Alemania	Fh Munster University of Applied Sciens University	1		1
	Westfälische Wilhelms Universität Münster	2	1	3
Argentina	Universidad de Buenos Aires		2	2
	Universidad Nacional del Cuyo	1		1
Bolivia	Universidad de Cochabamba		1	1
Brasil	Universidade Federal de Sao Paulo		1	1
	Universidade Federal Fluminense	2	1	3
	Universidade Federal de Pelotas	1		1
	Universidade Estadual de Campinas		1	1
	Universidade Federal De Ciencias Da Saúde de Porto Alegre	1		1
	Universidade Federal do Píauí	1	1	2
	Universidade Federal Do Río Grande du Sul	2	3	5
Canadá	Institut National de la Recherche Scientifique,		1	1
	Kwantlen Polytechnic University	1	1	2
	Lakehead University	1	1	2
Chile	Universidad de Magallanes	1		1
China	Jiangxi University of Finance and Economics	4	3	7
Corea del sur	Hankuk University	2	1	3
	Hanyang University	1	1	2
	Jeju National University		2	2
Cuba	Instituto Pedro Kouri	1		1
Egipto	Azhar Assiut University Hospital		1	1
España	Centro de Tecnología de la Carne	1		1
	Universidad Autónoma de Barcelona	1		1
	Universidad Autónoma de Madrid	1		1
	Universidad Complutense de Madrid	1		1
	Universidad de Barcelona	1		1
	Universidad de Burgos		1	1
	Universidad de Cantabria	1		1
	Universidad de Extremadura	1		1
	Universidad de Granada	3	1	4
	Universidad de Jaén	1		1
	Universidad de Lleida	3	2	5
	Universidad de Murcia	1		1
	Universidad de Oviedo	2		2
	Universidad de Santiago Compostela	1	3	4
	Universidad de Sevilla	2	1	3
Estados Unidos	Consulado General de México	1		1
	Departamento de Agricultura, Los Ángeles California	1		1
	Medical Center Kansas University	1		1
	Peterson & Smith Equine Hospital at Florida	1		1
	The University of New Mexico		1	1
	The Univerty of Kansas	2		2
	The Vineyard Camp	11	5	16
	Universidad de Corpus Christi		1	1
Francia	Universidad de Princeton	1		1
	Instituto Recherches		1	1
	L'Institut Polytechnique de Grenoble	3		3
	Universite de Montpellier I	7	6	13
	Université Paris Oest Nanterre la Defense	4	5	9

País destino	Universidad destino	Femenino	Masculino	Total
Hungría	Budapest Metropolitan University	3	2	5
India	Chitkara University	2	4	6
	Shrimati Kashibai Navale Medical Collegue and General Hospital	1		1
Irlanda	Universidad Nacional de Irlanda	1		1
Israel	Ben-Gurion University of the Negev	3	3	6
Italia	Universidad de Pisa	2		2
Polonia	Cracow University of Economics	2	2	4
Portugal	Universidade Do Algarve	1	1	2
República Checa	Masaryk University	5	3	8
	Tomas Bata University in Zlin	4	2	6
	Universidad de Pardubice	2	1	3
	University of Hradec Kralove	6	8	14
	University of South Bohemia		1	1
Taiwán	Kaoshiung Medical University	1	1	2
	Shih Chien University	3	1	4
Total movilidad internacional		110	78	188
México	Benemérita Universidad Autónoma de Puebla	4	2	6
	Centro de Investigación en Química Aplicada	1		1
	Centro de Investigación en Química Avanzada	2		2
	Centro de Investigación y de Estudios Avanzados (CINVESTAV)		2	2
	Centro de Investigaciones en Óptica		1	1
	Colegio de la Frontera Sur	1		1
	Colegio de México	1	1	2
	Colegio de Posgraduados		1	1
	Facultad Latinoamericana de Ciencias Sociales (FLACSO)	1		1
	Hospital de Alta Especialidad	1		1
	Hospital del Niño Poblano	1		1
	Instituto Mexicano del Seguro Social	1		1
	Instituto Nacional de Medicina Genómica	1		1
	Instituto Politécnico Nacional	1	2	3
	Red Facilitadora de Cambios		1	1
	Tecnológico de Estudios Superiores de Ecatepec		1	1
	Universidad Autónoma Agraria Antonio Narro		1	1
	Universidad Autónoma de Baja California	6		6
	Universidad Autónoma de Chiapas		1	1
	Universidad Autónoma de Coahuila		1	1
	Universidad Autónoma de Guerrero	1		1
	Universidad Autónoma de Nayarit	1	1	2
	Universidad Autónoma de Nuevo León	2	4	6
	Universidad Autónoma de San Luis Potosí		1	1
	Universidad Autónoma de Sinaloa	1		1
	Universidad Autónoma de Tamaulipas		2	2
	Universidad Autónoma de Yucatán	2		2
	Universidad Autónoma del Estado de México	1		1
	Universidad Autónoma Metropolitana	1		1
	Universidad Cristóbal Colón		2	2
	Universidad de Colima	2		2
Universidad de Guadalajara	3	3	6	
Universidad de Guanajuato	1	3	4	
Universidad de Sonora	1		1	

País destino	Universidad destino	Femenino	Masculino	Total
	Universidad del Caribe		1	1
	Universidad la Salle México		1	1
	Universidad Michoacana de San Nicolás de Hidalgo	1		1
	Universidad Nacional Autónoma de México	6	3	9
Total movilidad nacional		44	35	79
Total movilidad nacional e internacional		154	113	267

Fuente: Dirección de Relaciones Internacionales e Intercambio Académico.

Movilidad entrante

País de procedencia	Institución de procedencia	Femenino	Masculino	Total
Alemania	University of Bremen	2	1	3
	Westfälische Wilhelms Universität Münster	1		1
Argentina	Fundación H. Barceló	1		1
	Universidad Nacional de Cuyo	2		2
Brasil	Universidade Federal de Lavras	1		1
	Universidade Federal De Sao Paulo	1		1
	Universidade Federal Do Piauí	1	1	2
China	Universidad de Changzhou	1		1
	Universidad de Estudios Extranjeros de Beijing		1	1
	Universidad de Estudios Extranjeros de Tianjin	1		1
	Universidad de Estudios Internacionales de Zhejiang	1		1
	Universidad de Estudios Extranjeros de Guangdong	2		2
	Universidad de Lenguas Extranjeras de Dalian	1		1
	Universidad de Lenguas y Culturas de Beijing	1		1
	Universidad de Linyi	1		1
	Universidad de Jiaotong de Beijing	1		1
	Universidad de Nanchang	1		1
	Universidad de Nankai	1		1
	Universidad Jiatong de Lanzhou	1		1
	Universidad Normal de Jiangsu	1		1
	Universidad Normal de la Capital	1		1
	Universidad Normal de Yunhan		1	1
	Universidad Normal de Chang Chun	1		1
Universidad Normal de Nanjig	1		1	
Colombia	Universidad de la Salle		1	1
España	Universidad Santiago de Compostela	1		1
	Universidad de Lleida	1	2	3
	Universidad de Oviedo		1	1
	Universidad de Sevilla	1	1	2
	Universidad del Rey Juan Carlos	1	1	2
Francia	Institut Montpellier Management	2		2
República Checa	Hradek Kralové University		1	1
	Pardubice University	4		4
Total movilidad internacional		35	11	46

País de procedencia	Institución de procedencia	Femenino	Masculino	Total
México	Benemérita y Centenaria Escuela Normal del Estado de Durango	1		1
	Escuela Normal de Chalco	1		1
	Escuela Normal de Sinaloa	1		1
	Escuela Normal Federal de Educadoras Maestra Estefanía Castañeda	1		1
	Universidad Autónoma "Benito Juárez"	1		1
	Universidad Autónoma Benito Juárez de Oaxaca	1		1
	Universidad Autónoma de Chiapas		1	1
	Universidad Autónoma de Sinaloa	3		3
	Universidad Autónoma de Tamaulipas	5	2	7
	Universidad Autónoma de Tlaxcala	1		1
	Universidad Autónoma de Yucatán	1		1
	Universidad Autónoma del Estado de Morelos	1		1
	Universidad Autónoma Metropolitana	2		2
	Universidad de Colima		1	1
	Universidad Pedagógica Nacional	1		1
Total movilidad nacional		20	4	24
Total movilidad nacional e internacional		55	15	70

Fuente: Dirección de Relaciones Internacionales e Intercambio Académico.

Movilidad del alumnado por convenio de reciprocidad

Procedencia	Entrante	Saliente	Total
Internacional	18	36	54

Fuente: Dirección de Relaciones Internacionales e Intercambio Académico.

Estudiantes de intercambio por convenio de reciprocidad entrante

Nombre	Institución origen	País
Allana Cristina Baltazar Fernandes	Westfälische Wilhelms Universität Münster	Alemania
Kim Terkuhlen	Westfälische Wilhelms Universität Münster	Alemania
Lucas Wennemann	Westfälische Wilhelms Universität Münster	Alemania
María Ferreras	Universidad Nacional de Cuyo	Argentina
Mirian Liliana Seadi	Universidad Nacional de Cuyo	Argentina
Luiza Valentim Munhoz	Universidade Federal de Sao Paulo	Brasil
Esther Arce Calderón	Santiago de Compostela	España
Noelia Ortega Peinado	Universidad de Lleida	España
Eric Alonso Martínez	Universidad de Lleida	España
Roger Codina Bartis	Universidad de Lleida	España
Alejandro Menéndez Gutiérrez	Universidad de Oviedo	España
Ana María Dopico Cervera	Universidad de Sevilla	España
Javier Ruíz García	Universidad de Sevilla	España
Alexander Gerbery	Hradek Kralové University	República Checa
Lenka Jedličková	University of Pardubice	República Checa
Lucie Urbanová	University of Pardubice	República Checa
Zuzana Auská	University of Pardubice	República Checa
Eliška Drašnarová	University of Pardubice	República Checa

Fuente: Dirección de Relaciones Internacionales e Intercambio Académico.

Relación de estudiantes de intercambio por convenio de reciprocidad saliente

Nombre	Institución destino	País
Diana Laura Ortega Valencia	Westfälische Wilhelms Universität Münster	Alemania
Enrique Rangel Lorenzana	Westfälische Wilhelms Universität Münster	Alemania
Ana Karen Zamora Ruíz	Westfälische Wilhelms Universität Münster	Alemania
Cintia Natalia Martín Regalado	Universidad Nacional del Cuyo	Argentina
Constantino Leopoldo Torres	Universidade Federal de Sao Paulo	Brasil
Ambar Stephany Uribe Agiss	Universidad de Lleida	España
Kevin Uriel Avilés Zamora	Universidad de Lleida	España
José Antonio Meriño Basáñez	Universidad de Lleida	España
Mayra Cristina Razo Méndez	Universidad de Lleida	España
Ximena Luna Gaona	Universidad de Lleida	España
Lorena Addauto Martínez	Universidad de Oviedo	España
Nelly Noemí Aldama Vega	Universidad de Oviedo	España
José Antonio Sánchez Franco	Universidad de Santiago Compostela	España
Alexis Ayala Niño	Universidad de Santiago Compostela	España
José Antonio Sánchez Franco	Universidad de Santiago Compostela	España
Laura Georgina Ortega Luna	Universidad de Santiago Compostela	España
Joseth Vladimir Sánchez Mera	Universidad de Sevilla	España
Jehieli Joana Hernández Castro	Universidad de Sevilla	España
Leticia Díaz Lozano	Universidad de Sevilla	España
Ana Karen Elizondo Mejía	Universidad de Pardubice	República Checa
Ana Laura Cruz Hernández	Universidad de Pardubice	República Checa
César Enrique Gavito Ríos	Universidad de Pardubice	República Checa
Tahimí Itai Martínez Guzmán	University of Hradec Kralove	República Checa
Brenda Berenice Quiroz Escamilla	University of Hradec Kralove	República Checa
Marco Antonio Alfaro Flores	University of Hradec Kralove	República Checa
Carlos Augusto Hernández Armas	University of Hradec Kralove	República Checa
Tahimí Itai Martínez Guzmán	University of Hradec Kralove	República Checa
Juan Pablo Castillo Orozco	University of Hradec Kralove	República Checa
Esperanza Zarate Gutiérrez	University of Hradec Kralove	República Checa
Álvaro Salinas Guzmán	University of Hradec Kralove	República Checa
Alberto Madrigal Ortiz	University of Hradec Kralove	República Checa
José Roberto González Guzmán	University of Hradec Kralove	República Checa
Paola Elena Ramos Mendoza	University of Hradec Kralove	República Checa
Yarid Lugo Cid	University of Hradec Kralove	República Checa
Octavio Esquivel González	University of Hradec Kralove	República Checa
Lorena Jasmin García Torres	University of Hradec Kralove	República Checa

Fuente: Dirección de Relaciones Internacionales e Intercambio Académico.

Movilidad profesorado

Becas para movilidad de docentes por tipo de fondo

Fondo	Becas otorgadas
Comisión México Estados Unidos para el Intercambio Educativo y Cultural / Fulbright-García Robles (COMEXUS – Fulbright)	3
CONACyT	1
PFCE	2
Recursos Propios	12
Total	18

Fuente: Dirección de Relaciones Internacionales e Intercambio Académico.

Movilidad de docentes por país/institución y género

País	Institución	Femenino	Masculino	Total
Brasil	Universidad Estadual de Campinas		1	1
	Universidade Federal Do Rio Grande Do Sul	1		1
Canadá	Ecole de Technologie Superieure		1	1
Cuba	Universidad de Oriente	1		1
España	Universidad de Barcelona	1		1
Estados Unidos	University of Huddersfield	1		1
	Williams College	1		1
Francia	Instituto de Sciences Politiques		1	1
	Universidad Toulouse III - Paul Sabatier	1		1
México	Universidad Autónoma del Estado de México		2	2
	Universidad Popular Autónoma del Estado de Puebla		2	2
	Universidad Autónoma de Sinaloa	1		1
	Universidad Veracruzana	1	1	2
	Universidad en Estudios de Posgrado en Derecho		1	1
	Centro Universitario del Mar de Cortés	1		1
Total		9	9	18

Fuente: Dirección de Relaciones Internacionales e Intercambio Académico.

Estudios de posgrado

Por origen del recurso y género

Recursos	Masculino	Femenino	Total
CONACyT		1	1
Patronato UAEH	4	2	6
Total	4	3	7

Fuente: Dirección de Relaciones Internacionales e Intercambio Académico.

Por unidad académica y género

Unidad académica	Masculino	Femenino	Total
Instituto de Ciencias Agropecuarias (ICAp)	1		1
Instituto de Ciencias Económico Administrativas (ICEA)	1		1
Instituto de Ciencias de la Salud (ICSa)		1	1
Instituto de Ciencias Sociales y Humanidades (ICSHu)	2	2	4
Total	4	3	7

Fuente: Dirección de Relaciones Internacionales e Intercambio Académico.

Por grados a obtener

Grado a obtener	Total
Maestría	5
Doctorado	2
Total	7

Fuente: Dirección de Relaciones Internacionales e Intercambio Académico.

Lugar donde realiza el posgrado

País	Total
Alemania	1
Estados Unidos	1
Francia	2
Hungría	1
Reino Unido	1
México	1
Total	7

Fuente: Dirección de Relaciones Internacionales e Intercambio Académico.

Convenios de movilidad

Distribución de convenios por país

País	Núm. Convenios
Brasil	3
Canadá	2
Corea del Sur	1
España	2
Estados Unidos	3
Irán	1
Israel	1
Italia	1
Rumania	1
Taiwán	1
Turquía	1
Total	17

Fuente: Dirección de Relaciones Internacionales e Intercambio Académico.

Gestión



Gestión

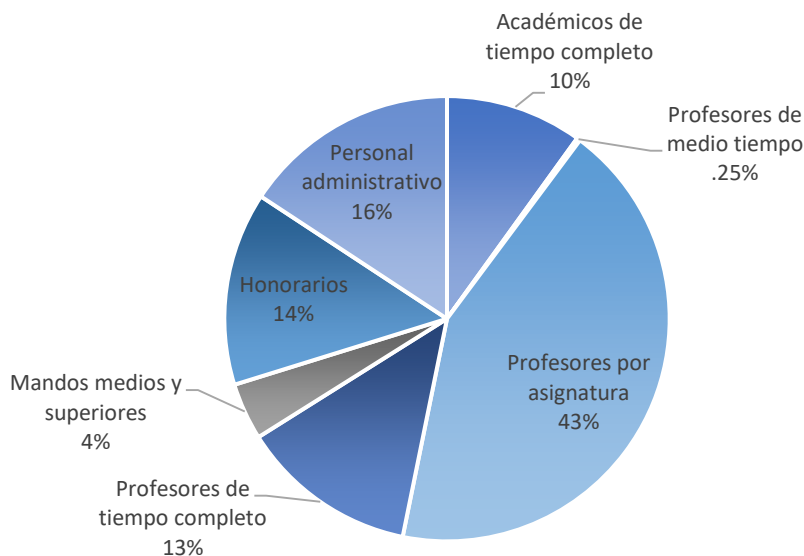
Administración de personal

Personal que labora en la UAEH por tipo de contrato

Tipo de contrato	Total
Académicos de tiempo completo	640
Profesores de medio tiempo	16
Profesores por asignatura	2,767
Profesores de tiempo completo	829
Mandos medios y superiores	266
Honorarios	904
Personal administrativo	1,013
Total	6,435

Fuente: Dirección de Administración de Personal.

Gráfica 42 - Proporción de personal de la UAEH



Personal que labora en la UAEH por tipo de contrato y género

Tipo de contrato	Masculino	Femenino	Total
Académicos de tiempo completo	274	366	640
Profesores de medio tiempo	6	10	16
Profesores por asignatura	1,363	1,404	2,767
Profesores de tiempo completo	466	363	829
Mandos medios y superiores	185	81	266
Honorarios	396	508	904
Personal administrativo	510	503	1,013
Total	3,200	3,235	6,435

Fuente: Dirección de Administración de Personal.

Personal que labora en la UAEH según su adscripción

Adscripción	ATC		AMT		PA		PTC		MMyS		Honorarios		AD		Total
	M	F	M	F	M	F	M	F	M	F	M	F	M	F	
Escuela Preparatoria Número 1	8	9		1	107	144			5		2	1	21	25	323
Escuela Preparatoria Número 2	6	7	2	1	45	68			3	1			16	17	166
Escuela Preparatoria Número 3	7	11		1	24	37			3				13	6	102
Escuela Preparatoria Número 4	2	6			22	36			2		1		9	3	81
Escuela Preparatoria de Ixtlahuaco	3				3	3			2				1	1	13
Escuela Preparatoria de Tlaxcoapan	3				3	4			1				1	2	14
Instituto de Artes (IA)	7	4	1		51	46	19	16	3	3	9	15	6	2	182
Instituto de Ciencias Básicas e Ingeniería (ICBI)	26	22	1		179	132	177	85	4		14	9		19	668
Instituto de Ciencias Económico Administrativas (ICEA)	9	4		1	137	132	40	33	5	3	9	4	15	16	408
Instituto de Ciencias Sociales y Humanidades (ICSHU)	5	20		1	126	110	55	63	3		17	16	13	27	456
Instituto de Ciencias Agropecuarias (ICAp)	8	3	1	1	30	30	51	34	3		2		10	10	183
Instituto de Ciencias de la Salud (ICSA)	12	23	1	3	229	254	53	72	3		8	11	30	45	744
Escuela Superior de Tlahuelilpan	2	5			50	61	7	13	2	2			3	3	148
Escuela Superior de Ciudad Sahagún	6	8			44	55	11	13	4				6	4	151
Escuela Superior de Actopan	4	10			62	77	5	12	2	4			11	4	191
Escuela Superior de Tizayuca	2	7			39	42	7	7	3	1			5	4	117
Escuela Superior de Huejutla	5	4			49	51	7	3	3		2		5	2	131
Escuela Superior de Tepeji del Río	6	3			40	35	3	3	3	1			2	6	102
Escuela Superior de Zimapán	2	3			17	29	2	1	3		1		2	2	62
Escuela Superior de Apan	3	2			11	11	25	8	2	1			3	3	69
Escuela Superior de Atotonilco de Tula	0	2			26	22	4		1	3			2	2	62
División Académica	2	1							1		1			1	6
Dirección de Educación Media Superior	1	4							1					3	9
Dirección de Educación Superior	1	3							1		5	9		3	22
Dirección de Servicios Académicos	2								2					1	5
División de Investigación Desarrollo E Innovación	1								1		1			2	5
Dirección de Desarrollo e Innovación									2	1					3
Dirección de Transferencia de Tecnología	1									1	2	2			6
Dirección de Desarrollo de Capital Humano para la Investigación	3	4								2	1			1	11
División de Vinculación e Internacionalización	2	4							1		4	2		1	14
Dirección de Relaciones Internacionales e Intercambio Académico		2							1	2	4	6		3	18
Dirección de Imagen y Mercadotecnia	2	3							1		2	4		1	13
Dirección de Servicio Social, Prácticas Profesionales y Vinculación	2	7							2		5	2	1	1	20
Dirección General de Comunicación Social	1	1							1			1	1	1	6
Colegio de Posgrado	3	1							4					1	9
Centro de Lenguas		4							1	2	12	12		4	35
Centro de Educación Continua y a Distancia		3							1	5	144	244	2	4	403
Dirección de Radio Universidad Pachuca	3								1	1		1	4	7	17
Dirección de Superación Académica	4	5							1	1	11	20		1	43
Dirección de Tutorías	1	6							0	1		1		1	10
Dirección de Bibliotecas y Centros de Información	7	16				1			2	1			10	30	67
Dirección de Laboratorios	4	8		1					1		2	2		1	19
Dirección de Autoaprendizaje de Idiomas	6	20			2	1			1	1				7	38
Dirección de Centro de Cómputo Académico	8	8							2				5	7	30
Dirección de Bioterio	1	2							1				2	1	7
Dirección de Investigación									1		2			1	4
Dirección de Relaciones Interinstitucionales	1								2	1	1			2	7
Dirección de Relaciones Públicas		3								1			1	2	7
Dirección de Comunicación Social	4	1							1		4	1	3	2	16
Dirección de Tecnología Web y Webometría	1								1	1	3	2			8
Dirección de Divulgación de la Ciencia										1					1
Dirección de Radio Universidad	2	1							1		1				5
Radio Universidad Huejutla	2								1				5	2	10
Radio Universidad San Bartolo Tutotepec	1	1								1			5	3	11
Radio Universidad Zimapán	2								1	1			2	3	9
Dirección de Transporte									1				24		25
Dirección de Innovación Académica		1													1
Área Académica de Medicina Tulancingo		1			18	6				1			1	1	28
Dirección de Educación y Promoción Deportiva	3								2		4	7	2	2	20

Adscripción	ATC		AMT		PA		PTC		MMyS		Honorarios		AD		Total
	M	F	M	F	M	F	M	F	M	F	M	F	M	F	
Dirección de Promoción Cultural	1	1			49	17				2	27	12	3	1	113
Dirección de Fomento a la Lectura										1					1
Dirección de Sistema de Universidad Virtual	2	1									24	52		1	80
División de Extensión de la Cultura	3	1							2	2	14	4	8	5	39
Dirección de Ediciones y Publicaciones	2	4							7	1			8	3	25
Dirección de Identidad y Eventos Especiales	2	1							4				4	1	12
División de Administración y Finanzas	4	3							2	3			1	2	15
Dirección de Administración de Personal	5	12							7	3	1		15	20	63
Dirección de Servicios Generales									1		1		48	1	51
Dirección de Recursos Materiales	2	9							2	1	1		6	10	31
Dirección de Recursos Financieros	3	8							3	3	1		8	24	50
Rectoría	1	1							6	3	1		3	3	18
Dirección de Gestión de la Calidad		1							1		3	2		1	8
Dirección de Parque Científico y Tecnológico		1							1		3	7	1	1	14
Secretaría General	3	5							4	2	12	6	2	10	44
Dirección de Administración Escolar	2	6							4	2	5	4	6	26	55
Dirección de Archivo General	3	4							2					1	10
Dirección de Protección Civil Universitaria									2				2	2	6
Dirección de Enlace Institucional		1													1
Contraloría General	2	5							3	3	1	1		2	17
Defensor Universitario	1	2							1					1	5
Dirección General de Planeación	1	3								1	1	2		1	9
Dirección de Proyectos y Obras	6	3							1		3	1	2	1	17
Dirección de Becas y Apoyo Académico	1	2							1	1				1	6
Dirección de Estudios Estratégicos y Desarrollo Institucional	3	2								1				1	7
Dirección General Jurídica	4	5							1					2	12
Dirección General de Evaluación	1	4							1	1	1	10		2	20
Dirección de Información y Sistemas	11	3							4		6	1	1	3	29
Administración de Ciudad del Conocimiento									2				38	26	66
Administración de Edificio Central									2				10	6	18
Administración de la Villa Deportiva Universitaria MVR									1	1			4		6
Club Universitario la Purísima Grande													4	2	6
Administración de Torres de Rectoría									1				6	10	17
Dirección de Desarrollo Empresarial	9	10							11	3	8	7	84	23	155
Administración de la Orquesta Sinfónica		1							3				2	2	8
Dirección de Servicio Médico Universitario	2	2							2		9	27		1	43
Desarrollo Social	3	2							3	3			2	4	17
Total	274	366	6	10	1,363	1,404	466	363	185	81	396	508	510	503	6,435

Fuente: Dirección de Administración de Personal.

ATC: Académicos de tiempo completo
 AMT: Académicos de medio tiempo
 PA: Profesores por asignatura
 PTC: Profesores de tiempo completo
 MMyS: Mandos medios y superiores
 AH: Académicos por honorarios
 AD: Administrativos

Secretaría General

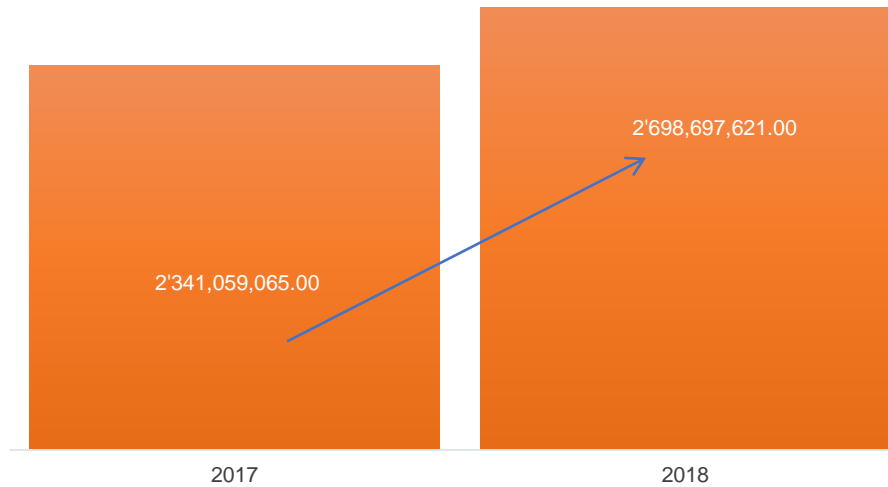
Sesiones del Honorable Consejo Universitario

Número de sesiones	2017	2018
Solemnes	3	7
Ordinarias	2	1
Extraordinarias	7	3
Total	12	11

Fuente: Secretaría General.

Presupuesto Anual Universitario, PAU

Gráfica 43 - Comparativo del Presupuesto Anual Universitario (PAU) autorizado por el Honorable Consejo Universitario



Presupuesto de ingresos 2018 autorizado por el Honorable Consejo Universitario

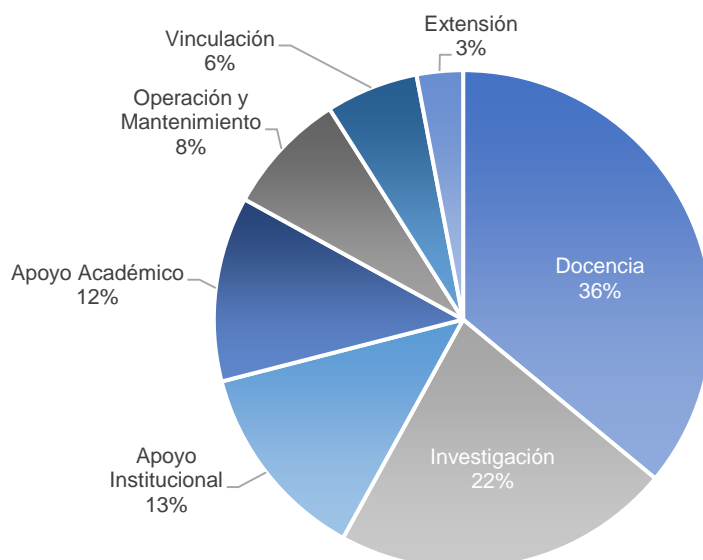
\$ 2,698'697,621.00

Presupuesto ejercido por función 2018

Funcion	Monto
Docencia	\$ 910,258,279.34
Investigación	556,268,948.45
Apoyo Institucional	328,704,378.62
Apoyo Académico	303,419,426.41
Operación y Mantenimiento	202,279,617.61
Vinculación	151,709,713.21
Extensión	75,854,856.50
Total	\$ 2,528,495,220.14

Fuente: Coordinación de Administración y Finanzas.

Gráfica 44 - Proporción del Presupuesto Anual Universitario (PAU) por función



Infraestructura 2018

Superficie total de terreno de la UAEH

Dependencia	Metros (m ²)	Hectáreas	% del total
Ciudad Universitaria Tulancingo	732,000.00	73.2	18.60
Viñedo en Baja California	500,000.00	50	12.72
ICAp (Predio de la Peña 2)	350,000.00	35	8.90
Ciudad del Conocimiento	304,434.00	30.44	7.74
ICAp (Rancho Alborada)	219,700.00	21.97	5.59
Parque Científico y Tecnológico en Ciudad del Conocimiento y la Cultura del Estado de Hidalgo (Santiago Tlapacoya)	182,968.77	18.3	4.65
Instituto de Ciencias Sociales y Humanidades (ICSHu)	159,644.60	15.96	4.06
Instituto de Ciencias Económico Administrativas (ICEA)	143,351.50	14.34	3.65
Instituto de Ciencias de la Salud (ICSa)	128,729.30	12.87	3.27
ICAp (Predio de la Peña 1)	100,000.00	10	2.54
Escuela Superior de Zimapán	81,672.00	8.17	2.08
Escuela Superior de Apan	72,217.94	7.22	1.84
El Espíritu, Ixmiquilpan	70,000.00	7	1.78
Escuela Preparatoria Número 2	62,449.50	6.24	1.59
Ex panteón de Actopan (El Efe)	59,836.00	5.98	1.52
Escuela Superior de Tizayuca	58,059.81	5.81	1.48
Escuela Preparatoria Número 3	56,634.43	5.66	1.44
Centro de Extensión Universitaria	52,458.00	5.25	1.33
Escuela Superior de Huejutla	49,782.50	4.98	1.27
Escuela Superior de Actopan	49,364.94	4.94	1.26
Escuela Superior de Tepeji del Río	40,362.67	4.04	1.03
Terreno anexo de Torres de Rectoría	40,001.81	4	1.02

Dependencia	Metros (m ²)	Hectáreas	% del total
Escuela Preparatoria Número 4	39,460.47	3.95	1.00
Escuela Superior de Tlahuelilpan	34,527.50	3.45	0.88
Torres de Rectoría	34,000.00	3.4	0.86
Escuela Preparatoria de Tlaxcoapan	30,001.30	3	0.76
San Nicolás, Ixmiquilpan	30,000.00	3	0.76
ICAp (Predio de Uribe)	26,900.00	2.69	0.68
Escuela Preparatoria de Ixtlahuaco	25,000.00	2.5	0.64
Escuela Superior de Ciudad Sahagún	24,892.00	2.49	0.63
Terreno el Amaque	24,282.86	2.43	0.62
Rancho San Francisco Huatengo	23,900.00	2.39	0.61
Escuela Preparatoria Número 1	16,614.50	1.66	0.42
Ex Hospital Civil	16,235.00	1.62	0.41
CEUEH - Fundación-Radio Universidad - Editorial Universitaria	12,928.28	1.29	0.33
Educación Continua y a Distancia	12,000.00	1.2	0.31
Archivo y Biblioteca Memorial	11,631.19	1.16	0.30
Anexo en la Escuela Superior de Tlahuelilpan	9,871.69	0.99	0.25
Centro Cultural y Deportivo de la UAEH	9,148.41	0.91	0.23
Centro Cultural Universitario La Garza	9,054.88	0.9	0.23
Escuela Superior de Atotonilco de Tula	8,568.80	0.86	0.22
Instituto de Artes (IA)	6,492.00	0.65	0.17
Anexo en Escuela Superior de Atotonilco de Tula	5,445.74	0.54	0.14
SPAUAEH - Guardería	3,050.16	0.31	0.08
Casa en Mineral del Chico	1,620.00	0.16	0.04
Museo Casa Grande Real del Monte	1,027.88	0.1	0.03
Centro de Autoaprendizaje Tulancingo	600	0.06	0.02
Centro Cultural Pachuca	437.06	0.04	0.01
Dirección de Servicio Social	198.97	0.02	0.01
Total	3'931,556.46	393.14	100

Fuente: Dirección de Proyectos y Obras.

Superficie y construcción por dependencia

Dependencia	Superficie del terreno (m ²)	Metros construidos (m ²)
Ciudad del Conocimiento	41,420.59	44,442.92
Centro de Vinculación Internacional y Desarrollo Educativo (CEVIDE)	2,800.00	7,617.73
Módulo de odontología y administración	2,680.00	2,680.00
Biblioteca central	4,691.00	4,691.00
Centro de autoaprendizaje	703.00	1,406.00
Poliforum Carlos Martínez Balmori	9,300.00	13,300.00
Auditorio Josefina García Quintanar	917.50	917.50
Servicios generales	737.32	737.32
Centro de copiado	99.40	99.40
Servicios (bombas y subestaciones)	1,424.61	1,424.61
Servicios (planta de tratamiento y de emergencia)	1,609.21	1,609.21
Plaza central	8,925.00	
Acceso principal	76.68	76.68
Pabellón universitario	4,288.63	4,288.63
Módulo I (Escuela Preparatoria Número 1)	1,757.37	2,911.35
Módulo II (Escuela Preparatoria Número 1)	857.77	1,577.29

Dependencia	Superficie del terreno (m ²)	Metros construidos (m ²)
Edificio de la Dirección Universitaria de Idiomas (DUI)	553.1	1,106.20
Instituto de Ciencias Básicas e Ingeniería (ICBI)	28,713.07	40,988.01
Módulo A	1,757.37	2,911.35
Módulo B	1,757.37	2,911.35
Módulo C	818.40	818.40
Módulo E	947.13	1,771.66
Módulo F	947.15	1,561.50
Módulo G (aulas de posgrado)	790.00	1,338.90
Centro de Investigaciones en Matemáticas Avanzadas (CIMA 1)	818.40	818.40
Centro de Investigaciones en Matemáticas Avanzadas (CIMA 2)	897.60	897.60
Centro de Investigaciones en Matemáticas Avanzadas (CIMA 3)	818.40	818.40
Centro de Investigaciones Químicas (CIQ)	3,028.50	2,778.50
Química en alimentos	863.61	1,727.22
Centro de Investigaciones Biológicas (CIB)	1,943.87	2,721.55
Almacén de reactivos y sustancias inflamables del CIB	50.00	50.00
Centro de Investigación en Tecnologías de Información y Sistemas (CITIS)	1,128.00	2,256.00
Centro de Innovación para el Desarrollo y Capacitación en Materiales Educativos (CIDECAEME)	123.22	246.44
Centro de Investigaciones en Materiales y Metalurgia (CIMM)	3,230.00	3,260.00
Unidad Central de Laboratorios y Talleres (UCLyT)	2,726.00	5,640.00
Centro de Investigación Avanzada en Ingeniería Industrial (CIAII)	3,492.28	4,730.99
Edificio del Centro de Electrónica y Desarrollo de Aplicaciones Inteligentes (CEDAI)	818.40	818.40
Módulo (Arquitectura)	1,757.37	2,911.35
Instituto de Ciencias Económico Administrativas (ICEA)	10,772.42	30,595.56
Módulo A (economía y turismo)	1,040.58	4,162.32
Módulo B (contabilidad)	1,040.58	4,162.32
Módulo C (administración)	1,040.58	4,162.32
Módulo (audiovisual I)	523.00	523.00
Módulo (audiovisual II)	517.46	517.46
Módulo (servicios estudiantiles)	787.78	787.78
Módulo (servicios académicos)	492.70	985.40
Módulo (servicios administrativos)	473.00	473.00
Módulo D (comercio)	1,040.58	4,162.32
Módulo E (mercadotecnia)	1,040.58	4,162.32
Marco de acceso	1,135.00	1,135.00
Módulo F (gastronomía)	1,040.58	4,162.32
Módulo (talleres de gastronomía)	600.00	1,200.00
Instituto de Ciencias de la Salud (ICSa)	28,695.51	41,882.47
Ex Hospital Civil	6,272.24	6,867.24
Instituto de Ciencias de la Salud (ICSa) 1 ^a etapa	2,615.00	4,713.00
Instituto de Ciencias de la Salud (ICSa) 2 ^a etapa	3,673.50	7,234.00
Instituto de Ciencias de la Salud (ICSa) 3 ^a etapa (1 ^a parte)	2,132.72	4,265.44
Instituto de Ciencias de la Salud (ICSa) 3 ^a etapa (2 ^a parte)	3,074.25	4,098.08
Instituto de Ciencias de la Salud (ICSa) 4 ^a etapa	2,216.75	4,433.50
Instituto de Ciencias de la Salud (ICSa) 5 ^a etapa (1 ^a parte)	5,288.76	5,288.76
Instituto de Ciencias de la Salud (ICSa) 5 ^a etapa (2 ^a parte)	903.45	903.45
Cuarto de máquinas	40.00	40.00
Hidroneumático	182.00	182.00
Edificio de aulas de usos múltiples	777.00	777.00
Centro Integral de Servicios Académicos (CISA)	1,519.84	3,080.00
Instituto de Ciencias Sociales y Humanidades (ICSHu)	9,101.83	18,000.28

Dependencia	Superficie del terreno (m ²)	Metros construidos (m ²)
Instituto de Ciencias Sociales y Humanidades (ICSHu) 1ª etapa	2,089.82	4,581.00
Instituto de Ciencias Sociales y Humanidades (ICSHu) 2ª etapa	2,913.72	5,827.44
Instituto de Ciencias Sociales y Humanidades (ICSHu) 3ª etapa	2,406.38	4,728.52
Módulo 4 de aulas 1ª etapa	1,100.00	1,100.00
Subestación		71.41
Módulo 4 de aulas 2ª etapa		1,100.00
Adecuación de biblioteca	260.00	260.00
Marco de acceso peatonal y vehicular	331.91	331.91
Instituto de Ciencias Agropecuarias (ICAp)	21,901.74	31,558.09
Módulo A (administración, aulas y cafetería)	535.80	610.76
Módulo B (laboratorios y aulas)	749.59	818.40
Módulo C (laboratorios de cómputo y curtido)	276.15	356.12
Módulo D (talleres de cárnicos y frutas)	221.57	259.61
Módulo E (taller de lácteos)	115.12	130.61
Módulo F (taller de fermentación)	104.43	104.43
Módulo G (taller de granos y semillas)	119.39	119.39
Módulo H (biblioteca)	208.50	417.00
Módulo I (audiovisual, laboratorios y sanitarios)	399.73	470.53
Planta de emergencia e hidroneumático	86.06	102.34
Rancho universitario	4,471.31	4,471.31
Establos	5,977.32	5,977.32
Centro de Investigación en Alimentos y Forestales (CIAF)	2,400.00	2,400.00
Veterinaria 1	736.74	1,266.78
Veterinaria 2	795.05	2,480.39
Policlínica	1,277.25	1,277.25
Aulas multidisciplinarias (planta baja)	3,007.39	3,903.09
Aulas multidisciplinarias (planta alta)		1,815.07
Laboratorios (primer nivel)		1,405.02
Laboratorios (segundo nivel)		1,405.02
Residencias universitarias	420.34	1,767.65
Instituto de Artes (IA)	3,210.45	4,082.14
Real del Monte (1ª y 2ª etapas)	1,342.00	1,342.00
Real del Monte (3ª etapa)	958.06	958.06
Biblioteca	177.77	582.93
Talleres con caseta y cuarto de máquinas	732.62	1,012.22
Aulas y anexo de escaleras		186.93
Total	143,815.61	211,549.47

Fuente: Dirección de Proyectos y Obras.

Aulas, talleres, laboratorios, cubículos y bibliotecas

Dependencia	Aulas	Talleres	Laboratorios	Cubículos	Bibliotecas
Ciudad del Conocimiento	75	2	2	117	1
CEVIDE	21			58	
Módulo de odontología y administración	11		1		
Biblioteca central				23	1
Centro de autoaprendizaje	6			15	
Módulo I (Escuela Preparatoria Número 1)	12		1	16	
Módulo II (Escuela Preparatoria Número 1)	14	2		5	
Edificio de la Dirección Universitaria de Idiomas (DUI)	11				

Dependencia	Aulas	Talleres	Laboratorios	Cubículos	Bibliotecas
<i>Instituto de Ciencias Básicas e Ingeniería (ICBI)</i>	147	9	74	211	6
Módulo A	14			8	
Módulo B	16			12	
Módulo C	8		3	3	
Módulo D	20			4	
Módulo F	20			4	
Módulo G	11				
Centro de Investigaciones en Matemáticas Aplicadas (CIMA 1)				19	1
Anexo Centro de Investigaciones en Matemáticas Aplicadas (CIMA 2)	2		1	14	1
Anexo Centro de Investigaciones en Matemáticas Aplicadas (CIMA 3)	7			5	
Centro de Investigaciones Químicas (CIQ)	2		10	11	1
Química en Alimentos			11	22	
Centro de Investigaciones Biológicas (CIB)	2		15	4	
Centro de Investigación en Tecnologías de Información y Sistemas (CITIS)	4		6	56	1
Centro de Innovación para el Desarrollo y Capacitación en Materiales Educativos (CIDECAEME)	4			1	
Centro de Investigaciones en Materiales y Metalurgia (CIMM)	4	3	11		1
Unidad Central de Laboratorios y Talleres (UCLyT)		5	11	12	
Centro de Investigación Avanzada en Ingeniería Industrial (CIAII)	11	1	6	32	1
Edificio del Centro de Electrónica y Desarrollo de Aplicaciones Inteligentes (CEDAI)	5			4	
Módulo de Arquitectura	17				
<i>Instituto de Ciencias Económico Administrativas (ICEA)</i>	111	13	7	119	1
Módulo A (economía)	18			20	
Módulo B (contabilidad)	19			20	
Módulo C (administración)	19			20	
Módulo (servicios académicos)					1
Módulo (servicios administrativos)	1				
Módulo D (comercio exterior)	19			21	
Módulo E (mercadotecnia)	17		4	21	
Módulo F (gastronomía)	18		3	15	
Módulo (talleres de gastronomía)		13		2	
<i>Instituto de Ciencias de la Salud (ICSa)</i>	96	3	49	105	3
Ex Hospital Civil	26		6		1
ICSa 1ª etapa	9		17	17	
ICSa 2ª etapa	16	3		23	1
ICSa 3ª etapa (1ª parte)	28				
ICSa 3ª etapa (2ª parte)				24	
ICSa 4ª etapa			19	20	
ICSa 5ª etapa (1ª parte)	6		7	12	
ICSa 5ª etapa (2ª parte)	5			9	
Edificio de usos múltiples	6				
Centro Integral de Servicios Académicos (CISA)					1

Dependencia	Aulas	Talleres	Laboratorios	Cubículos	Bibliotecas
Instituto de Ciencias Sociales y Humanidades (ICSHu)	70	6		64	3
ICSHu 1ª etapa	7			18	1
ICSHu 2ª etapa	18			10	1
ICSHu 3ª etapa	34	6		29	1
Módulo 4 de aulas 1ª etapa	8			3	
Módulo 4 de aulas 2ª etapa	3			4	
Instituto de Ciencias Agropecuarias (ICAp)	50	8	51	41	2
Módulo A (administración, aulas y cafetería)	6				
Módulo B (laboratorios y aulas)	6		2	5	
Módulo C (laboratorios de cómputo y curtido)		1			
Módulo D (talleres de cárnicos y frutas)		2			
Módulo E (taller de lácteos)		1			
Módulo F (taller de fermentación)		1		2	
Módulo G (taller de granos y semillas)		1			
Módulo H (biblioteca)					1
Módulo I (audiovisual, laboratorios y sanitarios)		1	1		
Centro de Investigación en Alimentos y Forestales (CIAF)	3		12	14	1
Módulo de veterinaria 1	2		9	2	
Módulo de veterinaria 2	5		9	9	
Policlínica			8		
Aulas multidisciplinarias planta baja	11			5	
Aulas multidisciplinarias planta alta	11				
Laboratorio	2		1		
Laboratorios (primer nivel)		1	8		
Laboratorios (segundo nivel)	4		1	4	
Residencias universitarias					
Instituto de Artes (IA)	43	10		5	1
Mineral del Monte (1ª y 2ª etapas)	16	4		3	
Mineral del Monte (3ª etapa)	24				
Biblioteca					1
Talleres con caseta y cuarto de máquinas	1	6		2	
Aulas y anexo de escaleras	2				
Total	592	51	190	675	17

Fuente: Dirección de Proyectos y Obras.

Superficie y construcción de escuelas preparatorias

Escuela preparatoria	Superficie del terreno (m ²)	Construcción (m ²)
Escuela Preparatoria Número 1	6,372.26	15,095.08
Módulo A (administración y biblioteca)	457.58	906.38
Módulos B, C, D, E (Aulas)	1,132.96	1,172.12
Módulo F (aulas)	147.62	147.62
Módulo G (laboratorios)	296.84	296.84
Módulo H (laboratorios)	296.84	296.84
Módulo I (laboratorios)	204.21	204.21
Módulo J (laboratorio de idiomas)	108.15	243.24
Módulo K (audiovisual)	196.32	209.17
Módulo L (aulas de cómputo)	196.78	410
Módulo de cafetería	129.36	129.36
Módulo M (gimnasio-cancha)	1,230.43	1,394.13
Módulo de sanitarios	220.11	220.11

Escuela preparatoria	Superficie del terreno (m ²)	Construcción (m ²)
Bodega	43.56	43.56
Torre de aulas (planta baja y 8 niveles)	714.5	6,430.50
Laboratorios	997	2,991.00
Escuela Preparatoria Número 2	7,513.31	9,657.64
Módulo A (administración)	501.15	603.9
Módulo B (aulas)	461.34	461.34
Módulo C (centro de autoaprendizaje)	278.55	603.6
Módulo D (centro de cómputo)	223.66	280.83
Módulo E (laboratorios de química)	389.35	413.82
Módulo F (audiovisual)	439.16	483.99
Módulo G (aulas)	413.7	922.56
Módulo H (laboratorios de física)	427.05	444.18
Módulo I (aulas)	413.7	922.56
Módulo J (laboratorios de biología)	338.43	413.82
Módulo K (cafetería)	354.8	354.8
Módulo L (biblioteca)	985.7	985.7
Módulo M (gimnasio)	1,602.60	1,602.60
Bodega y mantenimiento	144.9	144.9
Módulo N (aulas nuevas)	539.22	1,019.04
Escuela Preparatoria Número 3	3,069.62	5,425.56
Módulo A (aulas de cómputo y laboratorio de idiomas)	368.29	815.79
Módulo B (aulas y laboratorio de física)	368.29	815.79
Módulo C (aulas y laboratorio de química)	368.29	815.79
Módulo D (aulas y laboratorio de física)	368.29	815.79
Módulo E (biblioteca y audiovisual)	327.08	397.5
Módulo F (administración)	487.51	573.35
Módulo G (cafetería)	107.7	113.38
Módulo H (aulas, planta baja)	294.62	294.62
Viveros	153.55	153.55
Módulo K (sanitarios ecológicos)	150	150
Escalera y módulo de sanitarios	76	76
Módulo H (aulas, planta alta)		404
Escuela Preparatoria Número 4	3,833.97	5,226.73
Módulo L (laboratorios)	530.4	530.4
Módulo M (aulas y aula de cómputo)	294.62	294.62
Módulo O (cafetería)	127.67	127.67
Módulo P (administración)	251.82	288.89
Módulo Q (biblioteca y audiovisual)	441.88	510.28
Módulo R (aulas de cómputo)	483.6	483.6
Módulo S (aulas)	440.27	977.11
Módulo T (aulas)	362.17	428.28
Módulo U (laboratorio de idiomas)	259.34	298.68
Módulo N (aulas, sala de cómputo) (PB)	642.2	642.2
Módulo N (aulas, sala de cómputo) (PN)		645
Escuela Preparatoria de Ixtlahuaco	807.32	1,282.00
Módulo A (aulas)	166.32	166.32
Módulo B (aulas)	166.32	166.32
Módulo C (laboratorio y biblioteca)	474.68	949.36
Escuela Preparatoria de Tlaxcoapan	760.06	1,394.19
Módulo de aulas y laboratorio	760.06	1,394.19
Total	22,356.54	38,081.20

Fuente: Dirección de Proyectos y Obras.

Aulas, laboratorios y bibliotecas de escuelas preparatorias

Escuela preparatoria	Aulas	Laboratorios	Bibliotecas
Escuela Preparatoria Número 1	62	16	2
Módulo A (administración y biblioteca)	1		1
Módulos B, C, D, E (aulas)	16		
Módulo F (aulas)	2		
Módulo G (laboratorios)	2	1	
Módulo H (laboratorios)		2	
Módulo I (laboratorios)		1	
Módulo J (laboratorio de idiomas)			1
Torre de aulas (planta baja y 8 niveles)	41		
Laboratorios		12	
Escuela Preparatoria Número 2	36	3	1
Módulo A (administración)	2		
Módulo B (aulas)	4		
Módulo E (laboratorios de química)		1	
Módulo F (audiovisual)	1		
Módulo G (aulas)	8		
Módulo H (laboratorios de física)	3	1	
Módulo I (aulas)	8		
Módulo J (laboratorios de biología)	2	1	
Módulo L (biblioteca)			1
Módulo N (aulas nuevas)	8		
Escuela Preparatoria Número 3	22	4	1
Módulo A (aulas de cómputo y laboratorio de idiomas)			
Módulo B (aulas y laboratorio de física)	4	2	
Módulo C (aulas y laboratorio de química)	6	1	
Módulo D (aulas y laboratorio de física)	5	1	
Módulo E (biblioteca y audiovisual)			1
Módulo H (aulas, planta baja)	3		
Módulo H (aulas, planta alta)	4		
Escuela Preparatoria Número 4	23	2	1
Módulo L (laboratorios)		2	
Módulo M (aulas y aula de cómputo)	3		
Módulo P (administración)			
Módulo Q (biblioteca y audiovisual)			1
Módulo S (aulas)	10		
Módulo T (aulas)	4		
Módulo N (aulas, sala de cómputo, planta baja)	4		
Módulo N (aulas, sala de cómputo)	2		
Escuela Preparatoria de Ixtlahuaco	4	2	1
Módulo A (aulas)	2		
Módulo B (aulas)	2		
Módulo C (laboratorio y biblioteca)		2	1
Escuela Preparatoria de Tlaxcoapan	6	1	1
Módulo de aulas y laboratorio	6	1	1
Total	153	28	7

Fuente: Dirección de Proyectos y Obras.

Áreas de cómputo, centros de autoaprendizaje y áreas deportivas por escuelas preparatorias

Escuela	Áreas de cómputo	Centros de autoaprendizaje	Áreas deportivas
Escuela Preparatoria Número 1	8	2	6
Escuela Preparatoria Número 2	5	1	3
Escuela Preparatoria Número 3	3	1	
Escuela Preparatoria Número 4	6	1	2
Escuela Preparatoria de Ixtlahuaco	2		
Escuela Preparatoria de Tlaxcoapan	1	1	
Total	25	6	11

Fuente: Dirección de Proyectos y Obras.

Superficie y construcción de escuelas superiores

Escuela Superior	Superficie del terreno (m ²)	Construcción (m ²)
Escuela Superior de Actopan	4,421.48	6,074.25
Actopan (1ª etapa)	953.3	1,461.48
Actopan (2ª etapa)	1,026.02	730.74
Actopan (3ª etapa)	937.02	1,599.00
Cafetería	249.49	249.49
Módulo de Cámara de Gessel	105.64	152.79
Cuarto de máquinas	20.83	20.83
Actopan (aulas)		730.74
Aulas de bachillerato (planta baja)	564.59	564.59
Aulas de bachillerato (planta alta)		564.59
Módulo de aulas	564.59	
Escuela Superior de Huejutla	3,808.64	4,633.64
Módulo A (auditorio, bibliotecas, cafetería, administración)	1,676.59	1,676.59
Módulo B (aulas, planta baja)	905.65	905.65
Módulo C (aulas)	905.65	905.65
Cuarto de máquinas y subestación	72	72
Módulo B (aulas, planta alta)		825
Radiodifusora de Radio Universidad	248.75	248.75
Escuela Superior de Ciudad Sahagún	4,211.62	6,914.57
Módulo A (aulas)	397.54	1,192.62
Módulo B (aulas)	309.72	929.16
Módulo C (laboratorios y cafetería)	465.49	465.49
Módulo D (aulas)	280.27	312.31
Módulo E (aulas)	176.78	176.78
Módulo F (biblioteca y auditorio)	659.78	1,296.73
Módulo G (aulas)	309.72	929.16
Módulo H (área administrativa)	119.07	119.07
Módulo I (laboratorio y aulas)	426.84	426.84
Módulo J (laboratorio)	432.41	432.41
Módulo K (aulas)	634	634
Escuela Superior de Tepeji del Río	4,264.15	4,918.24
Módulo A (administración y laboratorios)	412.55	412.55
Módulo B (biblioteca)	923.02	923.02
Módulo C (auditorio)	341.03	341.03
Módulo D (aulas)	905.65	905.65

Escuela Superior	Superficie del terreno (m ²)	Construcción (m ²)
Módulo E (aulas)	905.65	905.65
Cisterna y cuarto de máquinas	50	50
Módulo I (aulas)	558.11	1,044.06
Módulo I (anexo)	168.14	336.28
Escuela Superior de Tizayuca	3,679.13	5,993.89
Tizayuca (1ª etapa)	1,741.37	2,772.40
Tizayuca (2ª etapa)	811.66	1,474.04
Tizayuca (3ª etapa)	457.2	914.4
Tizayuca (ampliación de talleres de turismo)	217.85	382
Tizayuca (módulo de aulas)	451.05	451.05
Escuela Superior de Tlahuelilpan	5,024.34	6,156.18
Tlahuelilpan	3,663.70	4,551.83
Módulo de aulas	631.41	631.41
Módulo de aulas	287.82	287.82
Módulo de aulas y laboratorio	441.41	685.12
Escuela Superior de Zimapán	1,048.74	1,578.78
Módulo A (1ª etapa)	736.74	1,266.78
Módulo B (taller y biblioteca)	312	312
Escuela Superior de Atotonilco de Tula	2,472.91	3,854.81
Módulo A (administración y biblioteca)	523.67	702
Módulo B y C (aulas)	656.22	1,377.98
Módulo D y E	705.84	757.65
Teatro al aire libre	157.18	157.18
Módulo F	430	860
Escuela Superior de Apan	1,988.60	3,992.00
Módulo A	1,892.60	3,896.00
Almacén para equipo de gases especiales	96	96
Total	30,919.61	44,116.36

Fuente: Dirección de Proyectos y Obras.

Aulas, talleres, laboratorios, cubículos y bibliotecas por escuelas superiores

Escuela Superior	Aulas	Talleres	Laboratorios	Cubículos	Bibliotecas
Escuela Superior de Actopan	51		1	17	1
Actopan (1ª etapa)	4				1
Actopan (2ª etapa)	8			3	
Actopan (3ª etapa)	20			4	
Actopan (Aulas)	8			4	
Aulas de bachillerato (planta baja)	2		1	3	
Aulas de bachillerato (planta alta)	5				
Módulo de Aulas	4			3	
Escuela Superior de Huejutla	32		2	18	1
Módulo A (Auditorio, bibliotecas, cafetería, administración)				18	1
Módulo B (aulas) (planta baja)	8		2		
Módulo C (aulas)	12				
Módulo B (aulas) (planta alta)	12				
Escuela Superior de Ciudad Sahagún	53		6	7	1
Módulo A (aulas)	20			2	
Módulo B (aulas)	12				
Módulo C (laboratorios y cafetería)	1		3	3	

Escuela Superior	Aulas	Talleres	Laboratorios	Cubículos	Bibliotecas
Módulo D (aulas)	2				
Módulo F (biblioteca y auditorio)					1
Módulo G (aulas)	12				
Módulo I (laboratorio y aulas)	3		1	1	
Módulo J (laboratorio)			1	1	
Módulo K (aulas)	3		1		
Escuela Superior de Tepeji del Río	33	1	4	11	1
Módulo A (administración y laboratorios)			2		
Módulo B (biblioteca)			1	6	1
Módulo D (aulas)	12				
Módulo E (aulas)	12				
Módulo I (aulas)	8				
Módulo I (aulas, anexo)	1	1	1	5	
Escuela Superior de Tizayuca	37	4	5	16	1
Tizayuca (1ª etapa)	13		1	6	1
Tizayuca (2ª etapa)	10		4		
Tizayuca (3ª etapa)	9			10	
Tizayuca (ampliación de talleres de turismo)		4			
Tizayuca (módulo de aulas)	5				
Escuela Superior de Tlahuelilpan	33		7	8	1
Tlahuelilpan	15		6	7	1
Módulo de aulas	8				
Módulo de aulas	4				
Módulo de aulas y laboratorio	6		1	1	
Escuela Superior de Zimapán	10	1			2
Módulo A (1ª etapa)	10				1
Módulo B (taller y biblioteca)		1			1
Escuela Superior de Atotonilco de Tula	18		1	6	1
Módulo A (administración y biblioteca)					1
Módulo B y C (aulas)	12				
Módulo D y E			1	3	
Módulo F	6			3	
Escuela Superior de Apan	16		3	11	1
Módulo A	16		3	11	1
Total	283	6	29	94	10

Fuente: Dirección de Proyectos y Obras.

Áreas de cómputo, centros de autoaprendizaje y áreas deportivas de escuelas superiores

Escuela Superior	Áreas de cómputo	Centros de autoaprendizaje	Áreas deportivas
Escuela Superior de Actopan	6	1	3
Escuela Superior de Huejutla	2	1	1
Escuela Superior de Ciudad Sahagún	3	1	1
Escuela Superior de Tepeji del Río	2	1	1
Escuela Superior de Tizayuca	3	1	1
Escuela Superior de Tlahuelilpan	2	1	1
Escuela Superior de Zimapán	2	1	1
Escuela Superior de Atotonilco de Tula	1	1	1
Escuela Superior de Apan		1	
Total	21	9	10

Fuente: Dirección de Proyectos y Obras.

Terrenos adquiridos 2017-2018

Año de adquisición	Ubicación	Superficie (m ²)	Hectáreas
2017	San Nicolás, Ixmiquilpan	30,000.00	3.00
	El Espíritu, Ixmiquilpan	70,000.00	7.00
2018	ICAp (Predio de la Peña 2)	350,000.00	35.00
Total		1'391,867.94	139.19

Fuente: Dirección de Proyectos y Obras.

Servicios académicos

Espacios destinados por alumno a los servicios académicos, por dependencia académica

Dependencia académica	Cómputo	Biblioteca	Autoaprendizaje	Laboratorios	Talleres	Clínicas
Instituto de Ciencias de la Salud (ICSa)	145	388	209	1,280	120	800
Escuela de Medicina		130				
Instituto de Ciencias Sociales y Humanidades (ICSHu)	80	135	37	240	120	
Instituto de Ciencias Económico Administrativas (ICEA)	100	204	136	600		
Instituto de Ciencias Agropecuarias (ICAp)	56	60	51	1,480	280	
Instituto de Artes (IA)	48	138	28		480	
Instituto de Ciencias Básicas e Ingeniería (ICBI)		966		3,320	40	
Escuela Superior de Tizayuca	120	133	68	320		
Escuela Superior de Ciudad Sahagún	141	60	72	120	40	
Escuela Superior de Tlahuelilpan	85	60	63	160		40
Escuela Superior de Huejutla	88	81	53	200		
Escuela Superior de Actopan	100	93	130	120		
Escuela Superior de Atotonilco de Tula	62	67	40	40		
Escuela Superior de Zimapan	45	57	39			
Escuela Superior de Apan	36	14	34	280		
Escuela Superior de Tepeji del Río	89	61	64	120	40	
Escuela Preparatoria Número 1	289	96	37	480		
Escuela Preparatoria Número 2	160	231	194	120		
Escuela Preparatoria Número 3	123	59	26	120		
Escuela Preparatoria Número 4	113	64	59	80		
Escuela Preparatoria de Ixtlahuaco (espacios de biblioteca compartidos con autoaprendizaje)	41	20	37	40		
Dirección de Autoaprendizaje de Idiomas	222		311			
Centro de Cómputo Pachuca	385					
Biblioteca Central	135	996				
Bioterio				5		
Escuela Preparatoria de Tlaxcoapan	41	24	30	40		

Fuente: Dirección General de Servicios Académicos.

Laboratorios, talleres y herbarios por instituto y escuela

Instituto / Área académica	Nombre	Tipo
Instituto de Ciencias de la Salud (ICSa)		
Farmacia	Inmunología	L
	Farmacognosia	L
	Fisicoquímica Fisiológica	L
	Biofarmacia	L
	Investigación	L
Psicología	Psicodiagnóstico	C
	Cámara de Gessell	L
	Evaluación Psicofisiológica	L
	Evaluación e Intervención Organizacional	T
	Intervención Psicosocial	T
	Intervención Psicoeducativa	T
	Intervención Psicoterapéutica	C
Nutrición	Desarrollo de Nuevos Productos	L
	Bioquímica y Bromatología	L
	Fisiología	L
	Evaluación del Estado Nutricional	L
	Dietética y Arte Culinario	L
	Tecnofuncionalidad de Alimentos	L
	Alimentos Funcionales y Nutraceuticos	L
	Nutrición Molecular	L
	Nutrigenómica	L
	Microbiología y Parasitología	L
Medicina	Bioquímica	L
	Fisiología	L
	Farmacología	L
	Inmunología	L
	Patología	L
	Genética-Embriología	L
	Anatomía Macroscópica	L
	Anexo de Histología	L
	Microscopía Electrónica	L
	Toxicología	L
	Histología	L
	Quirófano 1	C
	Quirófano 2	C
	Terapia intensiva	C
	Quirófano	C
	Unidad de Laparoscopia	C
	Consulta Externa	C
	Urgencias	C
	Área Clínica 1	C
	Área Clínica 2	C
	Área Clínica 3	C
	Unidad pediátrica	C
	Clínica de Neumocardiología	C
	Sala de Ginecoobstetricia	C
	Sala de labor	C
	Unidad Odontológica	C
	Odontología	Clínica 1
Clínica 2		C
Clínica 3		C
Laboratorio 1		L
Laboratorio 2		L

Instituto / Área académica	Nombre	Tipo
	Laboratorio 3	L
	Imagenología	L
Derecho y Jurisprudencia	Sala de Juicios Orales 1	T
	Sala de Juicios Orales 2	T
Instituto de Ciencias Económico Administrativas (ICEA)		
Gastronomía y Turismo	Cocina 1, 2, 3, 4, 5, 6	L
	Tecnoemocional	L
	Cocina Show	L
	Escultura en Hielo	L
	Enología	L
	Fotografía	L
	Aplicación	L
	Coctelera	L
	Tipo Levita	L
	Banquetera	L
Instituto de Ciencias Agropecuarias (ICAp)		
Ingeniería Agroindustrial e Ingeniería en Alimentos	Multidisciplinario de Tecnología de Alimentos	L
	Aprovechamiento Agroalimentario Industrial	L
	Fisicoquímica	L
	Biotecnología	L
	Poscosecha	L
	Microbiología	L
	Análisis Especiales	L
	Análisis Sensorial	L
	Invernadero de Cactáceas	I
	Lombricultura	L
	Taller de Cárnicos	T
	Taller de Frutas y Hortalizas	T
	Taller de Tecnología del Cuero	T
	Taller de Lácteos	T
	Taller de Fermentaciones	T
	Taller de Granos y Semillas	T
Ciencias Agrícolas y Forestales	Biología Molecular	L
	Semillas y Germoplasma	L
	Sistemas de Información Geográfica	L
	Botánica	L
	Fitopatología y Plagas	L
	Química Ambiental	L
	Invernadero 1 IF Producción	I
	Invernadero 2 IF Investigación	I
	Invernadero 3 IF Investigación	I
	Parcela Demostrativa	P
	Arboretum	A
	Semillero	S
	Vivero	V
	Invernadero 4 IAPS	I
Medicina Veterinaria y Zootecnia. Hospital Veterinario	Histología e histopatología	L
	Bioquímica y Biología Celular	L
	Fisiología y Patología Clínica	L
	Nutrición y Reproducción Animal	L
	Nutrición Animal	L
	Reproducción Animal	L
	Parasitología y Bacteriología 1	L
	Parasitología	L
	Bacteriología	L
	Genética y Genómica	L

Instituto / Área académica	Nombre	Tipo
	Virología e Inmunología	L
	Taller de Anatomía y Necropsias	T
	Hospital Veterinario	H
	Genética y Genómica, Virología e Inmunología (Investigación)	L
	Invernadero	I
Instituto de Artes (IA)		
Artes Visuales	Taller de Escultura	T
	Taller de Grabado	T
	Taller de Pintura	T
	Taller de Fotografía	T
Instituto de Ciencias Básicas e Ingeniería (ICBI)		
Computación	Electrónica Básica 1	L
	Electrónica Básica 2	L
	Electrónica Avanzada	L
	Electrónica CNC	L
	Laboratorio de Control	L
	Electrónica Digital	L
	Electrónica Usos Múltiples	L
	Laboratorio de Telecomunicaciones	L
	Espaie 7	L
	Espaie 8	L
	Espaie 9	L
	Espaie 10	L
	Siglo XXI	L
Matemáticas y Física	Física	L
Ingeniería	Manufactura	T
	Automatización	T
	Termofluidos	L
	Prototipos	L
	Metrología	L
	Física	L
	Ingeniería de Métodos	L
	Hidráulica	L
	Mecánica de Suelos	L
	Resistencia de Materiales	L
Química	Q1. Físicoquímica	L
	Q2. Química Analítica	L
	Q3. Físicoquímica 2	L
	Inorgánica 1	L
	Q4. Inorgánica 2	L
	Q5. Orgánica 1	L
	Q6. Orgánica 2	L
	Q7. Orgánica 3	L
	Q8. Inorgánica 3	L
	Q9. Ciencias Ambientales 1	L
	Q10. Ciencias Ambientales 2	L
	Q11. Espectroscopia	L
	Q12. Análisis Elemental	L
	Q13. Hornos de Microondas	L
	Q14. Resonancia Magnética Nuclear	L
	Q15. Gases Acoplados a Masas	L
	Q16. Cromatografía	L
	Q17. Espectroscopia de Absorción Atómica	L
	Q18. Rayos X	L
	Q19. Química Computacional	L
	Q20. Electroforesis Capilar	L

Instituto / Área académica	Nombre	Tipo
Dirección de Laboratorios	Usos Múltiples	L
Química en Alimentos	QA1. Físicoquímica de Alimentos 1	L
	QA2. Físicoquímica de Alimentos 2	L
	QA3. Planta Piloto	L
	QA4. Instrumentación en General	L
	QA5. Tecnología de Alimentos 1	L
	QA6. Tecnología de Alimentos 2	L
	QA7. Microbiología	L
	QA8. Uso común 1	L
	QA9. Uso común 2	L
	QA10. Análisis Sensorial	L
	QA11. Biotecnología 1	L
	QA12. Biotecnología 2	L
Ciencias de la Tierra	Metalurgia Extractiva	L
	Absorción Atómica	L
	Materiales Particulados	L
	Geoquímica	L
	Polímeros	L
	Tamaño de Partícula. Potencial z	L
	DSC / TGA	L
	Difracción de rayos X	L
	Microscopía Electrónica de Barrido	L
	Mineralogía y Petrología	L
	Geología Ambiental	L
	Pirometalurgia	L
	Ciencia de los Materiales	L
	Análisis de los Materiales	L
	Recubrimientos	L
	Ensayos Mecánicos	L
	Microscopio Electrónico de Transmisión	L
Topografía	L	
Biología	Laboratorio 1	L
	Laboratorio 2	L
	Laboratorio 3	L
	Conservación Biológica	L
	Ecología de Poblaciones	L
	Etnobiología	L
	Etnobotánica	L
	Interacciones	L
	Paleontología	L
	Ecología de Comunidades	L
	Morfofisiología Vegetal	L
	Sistemática	L
	Herbario	H
	Herpetología y Gestión Ambiental	L
	Genética	L
Morfofisiología Animal	L	
Sistemática Animal	L	
Escuela Superior de Tizayuca		
Ingeniería	Electrónica	L
	Ciencias	L
	Simulación	L
	Control	L
Turismo	Cocina	L
	Hospedaje	L
	Agencia de Viajes	L
	Restaurante	L

Instituto / Área académica	Nombre	Tipo
Escuela Superior de Ciudad Sahagún		
Ingeniería	Usos Múltiples	L
	Eléctrica y Electrónica	L
	Biología	L
	Laboratorio de Investigación	L
	Laboratorio de Investigación Metalográfico	L
	Manufactura	T
Escuela Superior de Tlahuelilpan		
Sistemas Computacionales	Redes y Telecomunicaciones	L
	Sistemas de Información	L
	Computación Educativa	L
Enfermería	Laboratorio de Química-Física	L
	Biología	L
	Práctica Clínica	C
	Quirófano	C
	Pediatría	L
Escuela Superior de Huejutla		
Sistemas Computacionales	Multidisciplinario	L
	Simulación	L
	Informática	L
	Cómputo Especializado	L
	Simulación Empresarial	L
Escuela Superior de Actopan		
Diseño Gráfico	Serigrafía y Aerografía	T
Psicología	Cámara de Gessell	T
Derecho	Procesal	L
Bachillerato	Multidisciplinario	L
Escuela Superior de Atotonilco de Tula		
	Ciencias	L
Escuela Superior de Apan		
Ingeniería en Tecnología del Frío y Biotecnología	Microbiología	L
	Física	L
	Química	L
Nanotecnología	Microscopía Electrónica de Barrido (Investigación)	L
Escuela Superior de Tepeji del Río		
Ingeniería	Multidisciplinario 1 (químico biológico)	L
	Multidisciplinario 2	L
	Multidisciplinario 3	L
	Multidisciplinario 4	L
	Centro de Manufactura y Tecnología (CEMATEC)	T
Escuela Preparatoria Número 1		
	Laboratorio 1 de Física	L
	Laboratorio 2 de Física	L
	Laboratorio 3 de Física	L
	Laboratorio 4 de Física	L
	Laboratorio 1 de Química	L
	Laboratorio 2 de Química	L
	Laboratorio 3 de Química	L
	Laboratorio 4 de Química	L
	Laboratorio 1 de Biología	L
	Laboratorio 2 de Biología	L
	Laboratorio 3 de Biología	L
	Laboratorio 4 de Biología	L
Escuela Preparatoria Número 2		
	Química	L
	Física	L
	Biología	L

Instituto / Área académica	Nombre	Tipo
Escuela Preparatoria Número 3	Química	L
	Física	L
	Biología	L
Escuela Preparatoria Número 4	Física/ Biología	L
	Química	L
Escuela Preparatoria de Ixtlahuaco		
	Laboratorio de Usos Múltiples	L
Escuela Preparatoria de Tlaxcoapan		
	Laboratorio de Ciencias	L

Fuente: Dirección General de Servicios Académicos.

L) Laboratorio, T) Taller, H) Herbario, C) Clínica, I) Invernadero

Acervo clasificado por biblioteca

Biblioteca	2017		2018	
	T	V	T	V
Biblioteca Central	84,415	137,836	108,452	175,405
Instituto de Ciencias de la Salud (ICSa)	6,123	17,859	13,228	27,451
Escuela Superior de Huejutla	2,444	8,760	2,739	9,620
Escuela Superior de Ciudad Sahagún	3,407	10,772	3,036	9,871
Instituto de Ciencias Sociales y Humanidades (ICSHu)	27,463	58,985	28,228	61,504
Escuela Superior de Tepeji del Río	3,480	8,874	3,829	11,006
Escuela Superior de Tlahuelilpan	2,439	7,444	2,765	8,609
Escuela de Medicina	4,240	8,700	4,243	8,921
Escuela Superior de Tizayuca	2,264	7,587	2,441	7,465
Escuela Superior de Actopan	3,857	1,293	4,629	16,393
Escuela Preparatoria Número 1	4,237	10,696	4,449	11,315
Escuela Preparatoria Número 2	3,538	9,484	3,576	10,029
Escuela Preparatoria Número 3	4,400	11,611	4,445	11,948
Escuela Preparatoria Número 4	4,298	11,900	4,300	12,024
Instituto de Ciencias Agropecuarias (ICAp)	3,838	8,967	4,269	10,560
Instituto de Artes (IA)	4,615	9,753	5,283	10,691
Escuela Superior de Zimapán	1,636	4,627	2,089	6,602
Escuela Superior de Atotonilco de Tula	1,928	5,831	2,125	6,472
Instituto de Ciencias Económico Administrativas (ICEA)	5,024	17,915	5,312	18,960
Escuela Superior de Apan	615	1,299	729	1,566
Escuela Preparatoria de Tlaxcoapan	200	673	309	1,195
Escuela Preparatoria de Ixtlahuaco			290	564
Centro de Autoaprendizaje de Idiomas			828	1,298
Total	174,461	360,866	211,594	439,469

Fuente: Dirección de Bibliotecas y Centros de Información.

T: Título, V: Volumen

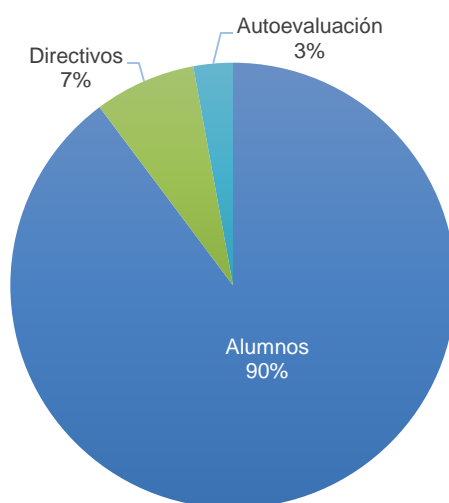
Evaluación

Número de evaluaciones por audiencia

Concepto	2017	2018
Alumnos	572,716	603,949
Directivos	37,007	49,579
Autoevaluación	71,251	19,234
Total	680,974	672,762

Fuente: Dirección General de Evaluación.

Gráfica 45 - Proporción de evaluaciones por audiencia



Resultados de la evaluación docente por dimensión

Evaluación	2017	2018
Ámbito de la formación	8.080	8.289
Características personales para la docencia	8.541	7.989
Competencias docentes	8.533	8.256
Ámbito de la investigación	8.349	7.302
Desempeño institucional	8.082	8.027
Promedio	8.314	7.977

Fuente: Dirección General de Evaluación.

Nota: Los datos del 2018 corresponden al primer semestre del año.

Gráfica 46 - Proporción de resultados de la evaluación docente



Competencias promovidas en los estudiantes

Evaluación	% 2017	% 2018
Formación	99	99
Liderazgo colaborativo	99	99
Comunicación	99	99
Creatividad	98	99
Pensamiento crítico	99	99
Uso de la tecnología	99	98
Ciudadanía	98	99
Promedio	99	99

Fuente: Dirección General de Evaluación.

Nota: Los datos del 2018 corresponden al primer semestre del año.

Número de programas de licenciatura de alto rendimiento académico-EGEL por instituto y escuela superior

Instituto / Escuela Superior	2016-2017	2017-2019 *
Instituto de Ciencias Agropecuarias (ICAp)	4	4
Instituto de Ciencias Básicas e Ingeniería (ICBI)	5	5
Instituto de Ciencias de la Salud (ICSa)	5	5
Instituto de Ciencias Económico Administrativas (ICEA)	4	4
Instituto de Ciencias Sociales y Humanidades (ICSHu)	5	5
Escuela Superior de Actopan	1	1
Escuela Superior de Ciudad Sahagún	1	1
Escuela Superior de Tlahuelilpan	1	1
Total	26	26

Fuente: Dirección General de Evaluación.

Nota: La convocatoria abarca de julio a junio.

* Los resultados tendrán vigencia de 2017 a 2019 de acuerdo a la convocatoria emitida por el CENEVAL.

Padrón • EGEL Ceneval, Programas de alto rendimiento académico

Programa Educativo	Instituto / Escuela Superior	Nivel
1. Ingeniería en Alimentos	Instituto de Ciencias Agropecuarias (ICAp)	1
2. Ingeniería en Agronomía para la Producción Sustentable		
3. Ingeniería Agroindustrial		
4. Licenciatura en Química	Instituto de Ciencias Básicas e Ingeniería (ICBI)	
5. Licenciatura en Mercadotecnia	Instituto de Ciencias Económico Administrativas (ICEA)	
6. Licenciatura en Contaduría		
7. Licenciatura en Cirujano Dentista	Instituto de Ciencias de la Salud (ICSa)	
8. Licenciatura en Enfermería		
9. Licenciatura en Médico Cirujano		
10. Licenciatura en Nutrición		
11. Licenciatura en Trabajo Social	Instituto de Ciencias Sociales y Humanidades (ICSHu)	
12. Licenciatura en Ciencias de la Educación		
13. Licenciatura en Derecho		
14. Licenciatura en Derecho	Escuela Superior de Actopan	2
15. Licenciatura en Contaduría	Escuela Superior de Ciudad Sahagún	
16. Licenciatura en Enfermería	Escuela Superior de Tlahuelilpan	
17. Licenciatura en Medicina Veterinaria y Zootecnia	Instituto de Ciencias Agropecuarias (ICAp)	
18. Licenciatura en Química en Alimentos	Instituto de Ciencias Básicas e Ingeniería (ICBI)	
19. Licenciatura en Biología		
20. Ingeniería Industrial		
21. Ingeniería Civil	Instituto de Ciencias Económico Administrativas (ICEA)	
22. Licenciatura en Administración		
23. Licenciatura en Comercio Exterior	Instituto de Ciencias de la Salud (ICSa)	
24. Licenciatura en Psicología		
25. Licenciatura en Ciencias de la Comunicación	Instituto de Ciencias Sociales y Humanidades (ICSHu)	
26. Licenciatura en Ciencia Política y Administración Pública		

Fuente: Dirección General de Evaluación.

Padrón • EGEL Institucional, Programas de alto rendimiento académico

Programa Educativo	Instituto / Escuela Superior	Nivel
1. Ingeniería Minero Metalúrgica	Instituto de Ciencias Básicas e Ingeniería	Sobresaliente
2. Ingeniería en Agronegocios	Instituto de Ciencias Agropecuarias	Satisfactorio
3. Ingeniería en Manejo de Recursos Forestales		
4. Licenciatura en Ciencias de los Materiales	Instituto de Ciencias Básicas e Ingeniería	
5. Ingeniería en Geología Ambiental		
6. Licenciatura en Matemáticas Aplicadas		
7. Licenciatura en Antropología Social	Instituto de Ciencias Sociales y Humanidades	
8. Licenciatura en Sociología		
9. Licenciatura en Inteligencia de Mercados	Escuela Superior de Atotonilco de Tula	
10. Licenciatura en Gestión Tecnológica	Escuela Superior de Tizayuca	
11. Ingeniería en Tecnologías de Automatización		

Fuente: Dirección General de Evaluación.

Resultados del EGEL

Tipo de EGEL	2017 I y C	2018 I y C
Resultado sobresaliente	668	701
Resultado satisfactorio	2,684	2,972
Sin testimonio	1,664	1,421
Total sustentantes	5,016	5,094

Fuente: Dirección General de Evaluación.

Nota: Tipo de EGEL, I) Institucional, C) CENEVAL.

Resultados del EGEL por escuela e instituto

Instituto/Escuela	Tipo de EGEL	Sustentantes	Resultado sobresaliente	Resultado satisfactorio	Sin testimonio
Instituto de Artes (IA)	I	82	3	64	15
Instituto de Ciencias Agropecuarias (ICAp)	C	162	53	94	15
	I	32		26	6
Instituto de Ciencias Básicas e Ingeniería (ICBI)	C	608	52	324	232
	I	179	20	109	50
Instituto de Ciencias de la Salud (ICSa)	C	1,175	167	833	175
	I	140		101	39
Instituto de Ciencias Económico Administrativas (ICEA)	C	957	171	537	249
Instituto de Ciencias Sociales y Humanidades (ICSHu)	C	562	136	338	88
	I	22		19	3
Escuela Superior de Actopan	C	275	17	141	117
Escuela Superior de Atotonilco de Tula	C	57		23	34
	I	23		16	7
Escuela Superior de Apan	I	26	1	19	6
Escuela Superior de Ciudad Sahagún	C	92	3	40	49
	I	29	14	15	

Instituto/Escuela	Tipo de EGEL	Sustentantes	Resultado sobresaliente	Resultado satisfactorio	Sin testimonio
Escuela Superior de Huejutla	C	144	6	41	97
Escuela Superior de Tepeji del Río	C	44	3	19	22
Escuela Superior de Tizayuca	C	80	6	46	28
	I	13		9	4
Escuela Superior de Tlahuelilpan	C	241	44	94	103
Escuela Superior de Zimapán	C	50		27	23
Sistema de Universidad Virtual	C	101	5	37	59
Total		5,094	701	2,972	1,421

Fuente: Dirección General de Evaluación.

Nota: En 2018, falta considerar los resultados de 35 egresados de Arquitectura y 70 Contaduría aplicación de diciembre.

Resultados del EGEL por programa educativo

Instituto / Escuela	Programa Educativo	Tipo de EGEL	Sustentantes	Resultado sobresaliente	Resultado satisfactorio	Sin testimonio
Instituto de Artes (IA)	Licenciatura en Arte Dramático	I	17		10	7
	Licenciatura en Artes Visuales	I	25		20	5
	Licenciatura en Danza	I	23		22	1
	Licenciatura en Música	I	17	3	12	2
Instituto de Ciencias Agropecuarias (ICAp)	Ingeniería Agroindustrial	C	21	4	16	1
	Ingeniería en Agronegocios	I	12		11	1
	Ingeniería en Agronomía para la Producción Sustentable	C	20	7	12	1
	Ingeniería en Alimentos	C	17	14	3	
	Ingeniería en Manejo de Recursos Forestales	I	20		15	5
	Licenciatura en Medicina Veterinaria y Zootecnia	C	104	28	63	13
Instituto de Ciencias Básicas e Ingeniería (ICBI)	Licenciatura en Arquitectura	C	49	9	6	34
	Licenciatura en Biología	C	73	5	60	8
	Licenciatura en Ciencias Computacionales	C	151	4	68	79
	Licenciatura en Física y Tecnología Avanzada	I	13		13	
	Licenciatura en Matemáticas Aplicadas	I	6	3	3	
	Licenciatura en Química	C	16	4	9	3
	Licenciatura en Química en Alimentos	C	21	3	9	9
	Licenciatura en Sistemas Computacionales	C	4		1	3
	Ingeniería Civil	C	99	16	64	19
	Ingeniería en Ciencias de los Materiales	I	9		7	2
	Ingeniería en Electrónica	C	57	3	13	41
	Ingeniería en Electrónica y Telecomunicaciones	C	3			3
	Ingeniería en Geología Ambiental	I	44		32	12
	Ingeniería en Minero Metalúrgica	I	34	13	17	4
	Ingeniería en Telecomunicaciones	I	73	4	37	32
	Ingeniería Industrial	C	135	8	94	33
Instituto de Ciencias de la Salud (ICSa)	Licenciatura en Cirujano Dentista	C	104	20	79	5
	Licenciatura en Enfermería	C	222	53	133	36
	Licenciatura en Farmacia	I	26		19	7
	Licenciatura en Gerontología	I	114		82	32
	Licenciatura en Médico Cirujano	C	453	38	332	83
	Licenciatura en Nutrición	C	163	22	116	25
	Licenciatura en Psicología	C	233	34	173	26

Instituto / Escuela	Programa Educativo	Tipo de EGEL	Sustentantes	Resultado sobresaliente	Resultado satisfactorio	Sin testimonio
Instituto de Ciencias Económico Administrativas (ICEA)	Licenciatura en Administración	C	177	81	65	31
	Licenciatura en Comercio Exterior	C	105	21	57	27
	Licenciatura en Contaduría	C	169	35	100	34
	Licenciatura en Economía	C	47	3	21	23
	Licenciatura en Gastronomía	C	150	3	117	30
	Licenciatura en Mercadotecnia	C	162	18	85	59
	Licenciatura en Turismo	C	147	10	92	45
Instituto de Ciencias Sociales y Humanidades (ICSHu)	Licenciatura en Antropología Social	I	1		1	
	Licenciatura en Ciencias de la Educación	C	87	30	52	5
	Licenciatura en Ciencia Política y Administración Pública	C	86	13	55	18
	Licenciatura en Ciencias de la Comunicación	C	96	10	65	21
	Licenciatura en Derecho	C	122	48	67	7
	Licenciatura en Enseñanza de la Lengua Inglesa	C	45		19	26
	Licenciatura en Historia de México	I	15		12	3
	Licenciatura en Sociología	I	6		6	
Escuela Superior de Actopan	Licenciatura en Trabajo Social	C	126	35	80	11
	Licenciatura en Derecho	C	92	11	47	34
	Licenciatura en Diseño Gráfico	C	79	5	52	22
	Licenciatura en Psicología	C	104	1	42	61
Escuela Superior de Apan	Ingeniería Económica y Financiera	I	20	1	14	5
	Ingeniería en Tecnología del Frío	I	6		5	1
Escuela Superior de Atotonilco de Tula	Licenciatura en Gestión Tecnológica	I	9		6	3
	Inteligencia de Mercados	I	14		10	4
	Licenciatura en Psicología	C	57		23	34
Escuela Superior de Ciudad Sahagún	Ingeniería Industrial	C	59	1	22	36
	Ingeniería Mecánica	I	29	14	15	
	Licenciatura en Contaduría	C	33	2	18	13
Escuela Superior de Huejutla	Licenciatura en Administración	C	51	2	6	43
	Licenciatura en Derecho	C	63	1	26	36
	Licenciatura en Enfermería	C	15	3	7	5
	Licenciatura en Ciencias Computacionales	C	15		2	13
Escuela Superior de Tepeji del Río	Ingeniería Industrial	C	26		10	16
	Licenciatura en Administración	C	18	3	9	6
	Ingeniería en Computación	C	25	5	9	11
Escuela Superior de Tizayuca	Ingeniería en Tecnologías de Automatización	I	12		9	3
	Licenciatura en Gestión Tecnológica	I	1			1
	Licenciatura en Turismo	C	55	1	37	17
	Licenciatura en Administración	C	78	4	20	54
Escuela Superior de Tlahuelilpan	Licenciatura en Enfermería	C	133	39	67	27
	Ingeniería de Software	C	11	1	3	7
	Licenciatura en Sistemas Computacionales	C	19		4	15
	Licenciatura en Contaduría	C	31		15	16
Escuela Superior de Zimapán	Licenciatura en Derecho	C	19		12	7
	Licenciatura en Enfermería	C	29	5	18	6
Sistema de Universidad Virtual	Licenciatura en Mercadotecnia	C	72		19	53
	Total		5,094	701	2,972	1,421

Fuente: Dirección General de Evaluación.

Nota 1: Tipo de EGEL, I) Institucional, C) CENEVAL.

Nota 2: En 2018, falta considerar los resultados de 35 egresados de Arquitectura y 70 Contaduría aplicación de diciembre.

Premio CENEVAL al desempeño de excelencia EGEL, por unidad académica

Instituto / Escuela Superior	2017	2018
Instituto de Ciencias Agropecuarias (ICAp)	7	17
Instituto de Ciencias Básicas e Ingeniería (ICBI)	5	8
Instituto de Ciencias de la Salud (ICSa)	20	23
Instituto de Ciencias Económico Administrativas (ICEA)	23	35
Instituto de Ciencias Sociales y Humanidades (ICSHu)	26	23
Escuela Superior de Actopan	2	3
Escuela Superior de Tlahuelilpan	6	13
Sistema de Universidad Virtual	2	1
Total	91	123

Fuente: Dirección General de Evaluación.

Nota: El Premio CENEVAL se creó en septiembre del 2011.

Premio CENEVAL al desempeño de excelencia EGEL 2018

Nombre	Programa Educativo	Instituto / Escuela superior		
1. Ana Daniela Escobar Caballero	Licenciatura en Medicina Veterinaria y Zootecnia	Instituto de Ciencias Agropecuarias (ICAp)		
2. José Roberto Hernández Lozada				
3. Marisol Shelyn Márquez Sánchez				
4. Sergio Antonio Montaña Hernández				
5. Clarisa Romero Hernández				
6. Magally Ayme Tinoco Plascencia				
7. Roberto Arturo López Ruiz	Licenciatura en Biología	Instituto de Ciencias Básicas e Ingeniería (ICBI)		
8. Carlos López Lozano	Licenciatura en Química			
9. Edgar Adonai Meneses Escorcía	Licenciatura en Química en Alimentos			
10. Maned Hernández Olguín	Ingeniería Civil			
11. Nayla Gabriela Cruz Ortega	Licenciatura en Nutrición	Instituto de Ciencias de la Salud (ICSa)		
12. Fátima Ameyalli Caballero Livera	Licenciatura en Psicología			
13. Joselyn Carmona Pérez				
14. Verónica Vanessa Galicia Neri				
15. Diana Rubí Guerrero García	Licenciatura en Enfermería	Escuela Superior de Tlahuelilpan		
16. Yessica Rodríguez Rodríguez				
17. Rocío Hernández Cuevas				
18. Galindo Rodríguez Fernando	Ingeniería en Agronomía para la Producción Sustentable	Instituto de Ciencias Agropecuarias (ICAp)		
19. Aguilar Lugo Gerez Eva Rossina	Ingeniería en Alimentos			
20. Avelar Rosas Jaqueline				
21. Guerrero Rodríguez Grecia Michell				
22. Larios Corona Luis Alberto				
23. Lopez Hernández Diana Isabel				
24. Neri Cruz Carlos Eduardo				
25. Rodríguez Hernández Dulce Anahí				
26. Tepetate Lugo María Isabel				
27. Sánchez Méndez Alvar Iztquetzal			Licenciatura en Medicina Veterinaria y Zootecnia	
28. Hernández Ruiz Juan José			Licenciatura en Biología	Instituto de Ciencias Básicas e Ingeniería (ICBI)
29. Monzalvo López Rene Josué			Ingeniería Civil	
30. Ponce Olguín Risieri Rafael			Ingeniería en Electrónica	
31. Pelcastre Ortega Michel Ivan	Licenciatura en Química			
32. Mancilla Martínez Oscar	Licenciatura en Administración	Instituto de Ciencias Económico Administrativas (ICEA)		
33. Baños Hernández Miguel				
34. Bautista López Anahí				
35. Castillo Flores Carlos				
36. Corte Jarillo Vicente De Jesús				
37. De La Cruz Pérez Denithza Betzabeth				
38. Duran Arias Emmanuel Alejandro				
39. Escamilla Lugo Aldo Ian				
40. Escudero Carpio María Elizabeth				

Nombre	Programa Educativo	Instituto / Escuela superior
41. Garnica Flores Caren		
42. Guerra Ríos Ilse		
43. Hernández Ávila Mónica Yezmin		
44. Hernández Pacheco Miguel Ángel		
45. Islas Endañu Arleth Berenice		
46. Macías Mata Jonathan Alejandro		
47. Macip Aranda María Claret		
48. Martínez Ayala Luis Carlos		
49. Martínez Miranda Orlando David		
50. Montoya Jiménez Sandra		
51. Najera Vela Diana Laura		
52. Nuñez Sauza Karen Gabriela		
53. Pérez Álvarez Jesús Alberto		
54. Pérez Cerón Diana Laura		
55. Santamaría Cruz Cinthya		
56. Sarmiento Aguilar Miguel Ángel		
57. Vite Hernández Juana		
58. Zúñiga Mota Emmanuel Shaday		
59. Cuenca Silva Luis Ángel		
60. Gutiérrez Silva José Alejandro	Licenciatura en Contaduría	
61. Hernández Ángeles Alma Vanessa		
62. Siguenza Tavera Alma María	Licenciatura en Gastronomía	
63. Cruz Lugo Milli Stephany		
64. Cruz Viveros Paul Alejandro		
65. Lozano Tello Víctor Emilio	Licenciatura en Mercadotecnia	
66. Ortega Villanueva Heidy Adriana		
67. López Barranco Yoselin	Licenciatura en Turismo	
68. Chávez Ramírez Karina		
69. Lujano Acosta Erika Vianey		
70. Meneses Leal Gladys Itzel		
71. Monter Acosta Diana		
72. Nava Rodríguez Irish Anahi	Licenciatura en Enfermería	
73. Ortega Ortiz María Isabel		
74. Rodríguez Severiano Ana Karen		
75. Vera Hernández Norma Miroslava		
76. Arenas Castillo Jesús Neftali	Licenciatura en Médico Cirujano	
77. Álvarez Eligio Absaias Jonathan		
78. Camacho Sánchez Yasmin	Licenciatura en Nutrición	
79. Gameros Colín Mariana		
80. Cortez Hernández Itzel Naomi		
81. Hernández Chavarria Roció Lizbeth		
82. Hernández Gómez Alina		
83. Morales Calderón Mary Carmen	Licenciatura en Psicología	
84. Ortega López Ilse		
85. Valdez Aguilar Juan Pablo		
86. Vázquez Pardo Candy Karen		
87. Godínez Ontiveros Karla Fernanda	Licenciatura en Ciencia Política y Administración Pública	
88. Suastes Vega Juan De Dios		
89. Colín Márquez Ana Karen		
90. Gama Melecio Abigail		
91. Vargas García Ana Laura		
92. Hernández García Claudia Cecilia	Licenciatura en Ciencias de la Educación	
93. Olvera Santillán Vanessa		
94. Pérez Mejía Itzel Viridiana		
95. Delgadillo Ramírez Abigail		
96. Hernández Ríos Fabián Ismael		
97. Holguín Portillo Marlín		
98. Ortega Estrada Kenia		
99. Ortiz Juárez Daniel	Licenciatura en Derecho	
100. Ortiz Mendoza Arely		
101. Pérez Olvera Alim Gisel		
102. Pérez Straffon María Andrea		

Instituto de Ciencias de la Salud (ICSa)

Instituto de Ciencias Sociales y Humanidades (ICSHu)

Nombre	Programa Educativo	Instituto / Escuela superior
103. Ríos Hernández Ana Cecilia		
104. San Juan Sierra José Alberto		
105. Serrano Hernández Moisés		
106. Uribe Reyes Daniela		
107. Vargas Ponce Neri		
108. Velázquez Velázquez Marco Antonio		
109. Alarcón Gutiérrez Dulce Karla	Licenciatura en Trabajo Social	
110. Santana Reyes Belén Citlali	Licenciatura en Derecho	
111. Pérez Badillo Ana Celic		Escuela Superior de Actopan
112. Torres Agiss Esteban Alejandro	Licenciatura en Diseño Gráfico	
113. Ríos López Brenda		
114. Nidia Nazar Jiménez	Licenciatura en Administración	
115. Bárcenas Zaragoza Brenda		
116. Bárcenas Zaragoza Noemí		
117. Hernández Caballero Brenda Itzel		
118. Martínez Cruz Marisol		
119. Mera Gálvez Rosario	Licenciatura en Enfermería	Escuela Superior de Tlahuelilpan
120. Reyes Avilés Griselda		
121. Rodríguez Valdez Janice		
122. Torres Jiménez Karina		
123. Zúñiga Hernández Elizabeth		

Fuente: Dirección General de Evaluación.

Observatorio de datos

Usuarios registrados en las comunidades virtuales

Tipo de usuario	2017	2018
Empresas	514	765
Estudiantes	241	365
Investigadores	70	73
Instituciones educativas	140	144
Centro de investigación	7	7
Externo	101	105
Total usuarios	1,073	1,459

Fuente: Observatorio Tecnológico de Hidalgo UAEH.

Usuarios registrados por comunidad virtual

No.	Comunidad	Usuarios
1	Academia Horizontal de Economía 2º semestre	8
2	Academia Institucional FMI	8
3	Actopan Ciudad del Conocimiento	8
4	Amenutre Asociación Mexicana de Nutrición Empresarial	11
5	Benemérita Universidad Autónoma de Puebla - Facultad de Ciencias de la Electrónica (BUAP-FCE-Doctorado)	19
6	Caolín (Industrialización y mercado)	8
7	Centro de Innovación y Propiedad Intelectual	8
8	Centros de Manufactura Avanzada	14
9	Centro de Tecnología Avanzada (CIATEQ PDT)	8
10	Congreso del Estado	10
11	Consultora en Telecomunicaciones	8
12	Consultores en Gestión Tecnológica y Estudios Económicos	9
13	Creatividad e Innovación Empresarial (CINNOVE)	13
14	Cultura Matemática	8

No.	Comunidad	Usuarios
15	Desarrollo Ambiental CC	11
16	Dip. Miguel Ángel de la Fuente	11
17	Doctorado Universidad Autónoma de Tamaulipas UAT	11
18	Economía Área Académica	11
19	Emprendedores Comercio	8
20	Eri Textil	5
21	Facturali	8
22	Gastrotecnología	8
23	Gestión de Calidad/ Escuela Superior de Ciudad Sahagún	9
24	GeTIn	12
25	Glowid	8
26	ICEA Model United Nations (ICEAMUN)	7
27	Incubadora Escuela Superior de Ciudad Sahagún	18
28	Instituto de Artes	10
29	Inteligencia Económica	10
30	Investigación Aplicada, S.A. (IASA)	10
31	Instituto Tecnológico Superior del Oriente del Estado de Hidalgo (ITESA)	10
32	Jóvenes Talento de Hidalgo	9
33	Marketing de Ciudades	12
34	Matemáticas Financieras	12
35	Modelo IDITT	6
36	Movimiento Tierra	12
37	NetWorking	280
38	Observatorio Tecnológico de Hidalgo (OTech)	9
39	Post Incubadoras UAEH	8
40	Red de Administración y Planeación Estratégica	35
41	Red de Desarrollo de Aplicaciones Móviles de Uso Civil	8
42	Red de Laboratorio Sector Metalmeccánico	22
43	Red EmpreRed	12
44	Red Fundamentos de Metodología de Investigación	46
45	Módulo del Sistema de Apertura Rápida de Empresas - Centro de Negocios (SARE-CEMUN Tepeapulco)	8
46	Vinculación Academia Empresa	29
47	Red Aplicaciones informáticas inteligentes	14
48	Red Asociación de Industriales Ciudad Sahagún	21
49	Red Centro de Tecnología Avanzada (CIATEQ)	13
50	Red Comunidad Virtual del Parque Científico y Tecnológico	14
51	Red de Agenda Tecnológica FUMEC	14
52	Red de Agrobiotecnología	14
53	Red de Logística	13
54	Red de Transporte	14
55	Red Industria Metalmeccánica	14
56	Red de Agronegocios del estado de Hidalgo	21
57	Red de Gestión Tecnológica	21
58	Red Desarrollo Regional	15
59	Red División de investigación y posgrado	13
60	Red Fábrica Emprendedora	11
61	Red GO2	13
62	Red Incubadoras Innovadoras	21
63	Red Inteligencia de Mercado	20
64	Red Inteligencia Financiera y Fiscal	8
65	Red Instituto Tecnológico de Querétaro (ITQ)	20
66	Red Mujeres Empresarias	15

No.	Comunidad	Usuarios
67	Red PAEI	70
68	Red Producción de Hongos	15
69	Red PRODEP	14
70	Red de Investigación y Docencia en Innovación Tecnológica (Ridit)	87
71	Red Sinérgica Virtual para Sistemas Locales de Innovación (RSVSLI)	15
72	Red Sistema Universidad Virtual (SUV)	29

Fuente: Observatorio Tecnológico de Hidalgo UAEH.

Gestión de la calidad

Macroprocesos certificados en el Sistema Integral de Gestión Institucional (SIGI)

Macroprocesos	2018
Planeación Institucional	25
Evaluación y control	13
Enseñanza aprendizaje	90
Investigación e Innovación	36
Extensión y cultura	35
Vinculación	32
Gobierno	28
Administración y tecnologías de la Información	71
Apoyos y servicios	27
Total	357

Fuente: Dirección de Gestión de la Calidad.

Dependencias certificadas en gestión de la calidad por la Norma ISO 9001:2015

No.	Dependencias	Procesos	Sub procesos
Planeación Institucional			
1.	Dirección General de Planeación	5	2
2.	Dirección de Proyectos y Obras	4	3
3.	Dirección de Gestión de la Calidad	2	5
4.	Dirección de Estudios Estratégicos y Desarrollo Institucional	3	1
Evaluación y control			
5.	Contraloría General	3	2
6.	Dirección General de Evaluación	4	2
7.	Dirección de Enlace Institucional	1	1
Enseñanza aprendizaje			
8.	División Académica	3	1
9.	Dirección de Educación Superior	2	5
10.	Dirección de Educación Media Superior	3	5
11.	Dirección de Innovación Académica	2	1
12.	Dirección de Superación Académica	3	2
13.	Dirección de Tutorías	2	3
14.	Dirección de Estudios de Pertinencia, Factibilidad y Viabilidad	1	
15.	Dirección de Servicios Académicos	2	
16.	Dirección de Autoaprendizaje de Idiomas	2	2

No.	Dependencias	Procesos	Sub procesos
17.	Dirección de Bibliotecas y Centros de Información	2	1
18.	Dirección del Centro de Cómputo Académico	2	3
19.	Dirección de Laboratorios y Talleres	4	4
20.	Dirección del Bioterio	1	4
21.	Colegio de Posgrado	2	2
22.	Centro de Lenguas	1	2
23.	Escuela Preparatoria Número 1	2	4
24.	Escuela Preparatoria Número 2	2	4
25.	Escuela Preparatoria Número 3	2	4
26.	Escuela Preparatoria Número 4	2	4
27.	Escuela Preparatoria de Ixtlahuaco	2	4
28.	Escuela Preparatoria de Tlaxcoapan	2	4
29.	Instituto de Ciencias Básicas e Ingeniería (ICBI)	3	5
30.	Instituto de Ciencias Agropecuarias (ICAp)	3	5
31.	Instituto de Ciencias de la Salud (ICSa)	3	5
32.	Instituto de Ciencias Sociales y Humanidades (ICSHu)	3	5
33.	Instituto de Artes (IA)	3	5
34.	Instituto de Ciencias Económico Administrativos (ICEA)	3	5
35.	Escuela Superior de Actopan	2	7
36.	Escuela Superior de Apan	2	7
37.	Escuela Superior de Atotonilco de Tula	2	7
38.	Escuela Superior de Ciudad Sahagún	2	7
39.	Escuela Superior de Huejutla	2	7
40.	Escuela Superior de Tepeji del Río	2	7
41.	Escuela Superior de Tizayuca	2	7
42.	Escuela Superior de Tlahuelilpan	2	7
43.	Escuela Superior de Zimapán	2	7
Investigación e Innovación			
44.	División de Investigación, Desarrollo e Innovación	3	6
45.	Dirección de Investigación	3	3
46.	Dirección de Desarrollo de Capital Humano para la Investigación	4	4
47.	Dirección de Transferencia de Tecnología	2	1
48.	Dirección de Parque Científico y Tecnológico	3	1
49.	Dirección de Desarrollo e Innovación	3	3
Extensión y cultura			
50.	División de Extensión de la Cultura	5	3
51.	Dirección de Promoción Cultural	1	1
52.	Dirección de Ediciones y Publicaciones	2	6
53.	Dirección de Promoción Deportiva	1	3
54.	Dirección de Fomento a la Lectura	1	2
55.	Presidencia de la Feria Universitaria del Libro (FUL)	1	4
56.	Dirección del Festival Internacional de la Imagen (FINI)	1	2
57.	Administración de la Librería Universitaria	2	
Vinculación			
58.	División de Vinculación e Internacionalización	3	
59.	Dirección de Relaciones Internacionales e Intercambio Académico	2	4
60.	Dirección de Relaciones Interinstitucionales	1	2
61.	Dirección de Relaciones Públicas	2	2
62.	Dirección de Imagen y Mercadotecnia	2	2
63.	Dirección de Servicio Social, Prácticas Profesionales y Vinculación Laboral	3	2
64.	Dirección de Vinculación con Egresados	1	3

No.	Dependencias	Procesos	Sub procesos
65.	Dirección de Desarrollo y Emprendimiento Social	1	
66.	Dirección de Internacionalización	1	1
Gobierno			
67.	Rectoría	8	
68.	Coordinación de Asesores	2	
69.	Secretaría General	11	
70.	Defensor Universitario	3	1
71.	Coordinación de Administración y Finanzas	3	
Administración y tecnologías de la Información			
72.	Unidad de Transparencia	5	1
73.	Dirección de Administración Escolar	6	6
74.	Dirección de Archivo General	2	16
75.	Dirección de Información y Sistemas	3	3
76.	Dirección de Administración de Personal	3	5
77.	Dirección de Recursos Materiales	2	5
78.	Dirección de Recursos Financieros	2	1
79.	Dirección de Tecnologías Web y Geometría	1	4
80.	Dirección General Jurídica	2	4
Apoyos y servicios			
81.	Dirección de Protección Civil	2	1
82.	Dirección de Eventos Especiales	1	1
83.	Administración del Centro Cultural la Garza	1	2
84.	Administración de las Torres de Rectoría	1	2
85.	Administración del Hotel Universitario	1	2
86.	Administración del Centro de Negocios	1	2
87.	Administración de Ciudad del Conocimiento	1	2
88.	Administración de Villa Deportiva	1	2
89.	Dirección de Servicios Generales	4	2
90.	Dirección General de Comunicación Social	1	
91.	Dirección de Comunicación Social	1	2
92.	Dirección de Divulgación de la Ciencia	1	
93.	Sistema Universitario de Radio y Televisión	1	4
94.	Dirección de Editorial Universitaria	1	2
Total		175	182

Fuente: Dirección de Gestión de la Calidad.

Dependencias certificadas en gestión ambiental por la Norma ISO 14001:2015

No.	Dependencias	Procesos	Sub procesos
Planeación Institucional			
1.	Dirección General de Planeación	5	2
2.	Dirección de Proyectos y Obras	4	3
3.	Dirección de Gestión de la Calidad	2	5
4.	Dirección de Estudios Estratégicos y Desarrollo Institucional	3	1
Evaluación y control			
5.	Contraloría General	3	2
6.	Dirección General de Evaluación	4	2
7.	Dirección de Enlace Institucional	1	1

No.	Dependencias	Procesos	Sub procesos
Enseñanza aprendizaje			
8.	División Académica	3	1
9.	Dirección de Educación Superior	2	5
10.	Dirección de Educación Media Superior	3	5
11.	Dirección de Innovación Académica	2	1
12.	Dirección de Superación Académica	3	2
13.	Dirección de Tutorías	2	3
14.	Dirección de Estudios de Pertinencia, Factibilidad y Viabilidad	1	
15.	Dirección de Servicios Académicos	2	
16.	Dirección de Autoaprendizaje de Idiomas	2	2
17.	Dirección de Bibliotecas y Centros de Información	2	1
18.	Dirección del Centro de Cómputo Académico	2	3
19.	Dirección de Laboratorios y Talleres	4	4
20.	Dirección del Bioterio	1	4
21.	Colegio de Posgrado	2	2
22.	Centro de Lenguas	1	2
23.	Escuela Preparatoria Número 1	2	4
24.	Escuela Preparatoria Número 2	2	4
25.	Escuela Preparatoria Número 3	2	4
26.	Escuela Preparatoria Número 4	2	4
27.	Escuela Preparatoria de Ixtlahuaco	2	4
28.	Escuela Preparatoria de Tlaxcoapan	2	4
29.	Instituto de Ciencias Básicas e Ingeniería (ICBI)	3	5
30.	Instituto de Ciencias Agropecuarias (ICAp)	3	5
31.	Instituto de Ciencias de la Salud (ICSa)	3	5
32.	Instituto de Ciencias Sociales y Humanidades (ICSHu)	3	5
33.	Instituto de Artes (IA)	3	5
34.	Instituto de Ciencias Económico Administrativos (ICEA)	3	5
35.	Escuela Superior de Actopan	2	7
36.	Escuela Superior de Apan	2	7
37.	Escuela Superior de Atotonilco de Tula	2	7
38.	Escuela Superior de Ciudad Sahagún	2	7
39.	Escuela Superior de Huejutla	2	7
40.	Escuela Superior de Tepeji del Río	2	7
41.	Escuela Superior de Tizayuca	2	7
42.	Escuela Superior de Tlahuelilpan	2	7
43.	Escuela Superior de Zimapán	2	7
Investigación e Innovación			
44.	División de Investigación, Desarrollo e Innovación	3	6
45.	Dirección de Investigación	3	3
46.	Dirección de Desarrollo de Capital Humano para la Investigación	4	4
47.	Dirección de Transferencia de Tecnología	2	1
48.	Dirección de Parque Científico y Tecnológico	3	1
49.	Dirección de Desarrollo e Innovación	3	3
Extensión y cultura			
50.	División de Extensión de la Cultura	5	3
51.	Dirección de Promoción Cultural	1	1

No.	Dependencias	Procesos	Sub procesos
52.	Dirección de Ediciones y Publicaciones	2	6
53.	Dirección de Promoción Deportiva	1	3
54.	Dirección de Fomento a la Lectura	1	2
55.	Presidencia de la Feria Universitaria del Libro (FUL)	1	4
56.	Dirección del Festival Internacional de la Imagen (FINI)	1	2
57.	Administración de la Librería Universitaria	2	
Vinculación			
58.	División de Vinculación e Internacionalización	3	
59.	Dirección de Relaciones Internacionales e Intercambio Académico	2	4
60.	Dirección de Relaciones Interinstitucionales	1	2
61.	Dirección de Relaciones Públicas	2	2
62.	Dirección de Imagen y Mercadotecnia	2	2
63.	Dirección de Servicio Social, Prácticas Profesionales y Vinculación Laboral	3	2
64.	Dirección de Vinculación con Egresados	1	3
65.	Dirección de Desarrollo y Emprendimiento Social	1	
66.	Dirección de Internacionalización	1	1
Gobierno			
67.	Rectoría	8	
68.	Coordinación de Asesores	2	
69.	Secretaría General	11	
70.	Defensor Universitario	3	1
71.	Coordinación de Administración y Finanzas	3	
Administración y tecnologías de la Información			
72.	Unidad de Transparencia	5	1
73.	Dirección de Administración Escolar	6	6
74.	Dirección de Archivo General	2	16
75.	Dirección de Información y Sistemas	3	3
76.	Dirección de Administración de Personal	3	5
77.	Dirección de Recursos Materiales	2	5
78.	Dirección de Recursos Financieros	2	1
79.	Dirección de Tecnologías Web y Geometría	1	4
80.	Dirección General Jurídica	2	4
Apoyos y servicios			
81.	Dirección de Protección Civil	2	1
82.	Dirección de Eventos Especiales	1	1
83.	Administración del Centro Cultural la Garza	1	2
84.	Administración de las Torres de Rectoría	1	2
85.	Administración del Hotel Universitario	1	2
86.	Administración del Centro de Negocios	1	2
87.	Administración de Ciudad del Conocimiento	1	2
88.	Administración de Villa Deportiva	1	2
89.	Dirección de Servicios Generales	4	2
90.	Dirección General de Comunicación Social	1	
91.	Dirección de Comunicación Social	1	2
92.	Dirección de Divulgación de la Ciencia	1	

No.	Dependencias	Procesos	Sub procesos
93.	Sistema Universitario de Radio y Televisión	1	4
94.	Dirección de Editorial Universitaria	1	2
Total		175	182

Fuente: Dirección de Gestión de la Calidad.

Información y sistemas

Servicios de información y sistemas

Tipo de servicio	2017	2018
Servicios de internet	8,130	8,313
Servicios de internet inalámbrico	11,690	12,050
Servicios de telefonía	938	958
Correo electrónico	55,703	63,353
Total	76,461	84,674

Fuente: Dirección de Información y Sistemas.

Servicios de información y sistemas por tipo de usuario

Servicios	Servicios de internet	Servicios de internet inalámbrico	Servicios de telefonía	Correo electrónico
Asignados a estudiantes	4,560	9,535	6	57,676
Asignados a profesores	1,909	345	217	4,636
Asignados a personal de apoyo	1,844	2,170	735	1,041
Total	8,313	12,050	958	63,353

Fuente: Dirección de Información y Sistemas.

Jurídico

Contratos

Entidades con las que se realiza el contrato	2017	2018
Ayuntamientos	6	2
Gobierno del estado	2	1
Gobierno federal	8	8
Sector privado nacional	42	15
Sector privado extranjero	5	4
Universidades nacionales	4	4
Universidades extranjeras	11	20
Asociaciones civiles	13	3
Otras instituciones educativas	15	3
Total	106	60

Fuente: Dirección General Jurídica.

Proceso de regularización de inmuebles

Situación Actual	2017	2018
Inmuebles con título de propiedad a favor de la UAEH	39	42
Inmuebles en posesión en proceso de formalización	17	13
Inmuebles ocupados sin títulos de propiedad a favor de la UAEH		6
Inmuebles otorgados en comodato	3	3
Total	59	64

Fuente: Dirección General Jurídica.

Legislación universitaria

Instrumento	Año de creación / actualización	Reforma/adición/creación/ derogación
Estatuto General	2017	Creación
Ley Orgánica	2015	Sin cambios
Reglamento de Becas para Alumnos	2014	Sin cambios
Reglamento de Servicio Social y Prácticas Profesionales	2014	Sin cambios
Reglamento de Operación y Funcionamiento del Sistema Editorial Universitario	2014	Sin cambios
Reglamento del Sistema de Universidad Virtual de la Universidad Autónoma del Estado de Hidalgo	2014	Sin cambios
Reglamento de Uso del Salón de Actos Ingeniero Baltasar Muñoz Lumbier	2014	Sin cambios
Acuerdo que fija las Bases para la Transparencia y Acceso a la Información	2011	Sin cambios
Reglamento Escolar	2009	Sin cambios
Reglamento de Organización y Funcionamiento del Honorable Consejo Universitario	2009	Sin cambios
Reglamento de Propiedad Intelectual	2009	Sin cambios
Estatuto del Patronato de la Universidad Autónoma del Estado de Hidalgo	2009	Sin cambios
Reglamento de Actos de Grado y Ceremonias Solemnes	2005	Sin cambios
Reglamento de Escuelas Preparatorias	2005	Sin cambios
Reglamento de Adquisiciones, Arrendamientos, Obras y Servicios	2004	Sin cambios
Reglamento General de Estudios de Posgrado	2004	Sin cambios
Reglamento del Fondo de Jubilación del Personal Administrativo	2002	Sin cambios
Estatuto de Personal Académico	1999	Sin cambios
Reglamento de Incorporación de Estudios	1999	Sin cambios
Reglamento de Revalidación de Estudios	1999	Sin cambios
Reglamento de Laboratorios	1998	Sin cambios
Reglamento de Estudios de Actualización	1993	Sin cambios
Reglamento de Academias	1989	Sin cambios
Reglamento de Investigación	1989	Sin cambios
Reglamento Interno del Área Académica de Ciencias de la Tierra	1989	Sin cambios
Reglamento del Sistema Institucional de Planeación	1988	Sin cambios

Instrumento	Año de creación / actualización	Reforma/adición/creación/derogación
Reglamento del Premio Anual de Docencia, Investigación y Extensión	1987	Sin cambios
Reglamento para el Uso del Transporte Universitario	1987	Sin cambios
Reglamento del Sistema Bibliotecario	1981	Sin cambios

Fuente: Dirección General Jurídica.

Contraloría general

Revisiones

Revisiones	2017	2018
Revisiones financieras	52	12
Revisiones al desempeño	11	2
Revisiones de obras y mantenimientos	13	37
Revisiones a fondos extraordinarios	12	21
Total	88	72

Fuente: Contraloría General.

Auditorías

Auditorías específicas 2018

Específicas	Total
Auditoría al Fondo CONACyT	1
Auditoría al PRODEP	4
Auditoría al Fondo de Aportaciones Múltiples (FAM)	12
Auditoría al PFCE	4
Actas Entrega - Recepción de Administración	54
Total	75

Fuente: Contraloría General.

Auditorías a la matrícula por semestre

Institución que audita a la UA EH	% de confianza obtenido	Matrícula auditada
Enero – Junio 2017 Universidad de Guanajuato	100	43,001
Julio – Diciembre 2017 Universidad de Guanajuato	100	49,246
Enero – Junio 2018 Instituto Tecnológico de Sonora	100	45,416
Julio – Diciembre 2018 Instituto Tecnológico de Sonora	100	51,406

Fuente: Contraloría General.

Nota: El % representa el grado de confiabilidad de la matrícula auditada.

Índice de gráficas

Gráfica 1 - Proporción de la oferta educativa de la UAEH.....	11
Gráfica 2 - Proporción de aspirantes y aceptados.....	20
Gráfica 3 - Proporción de la atención a la demanda	21
Gráfica 4 - Proporción de aspirantes por género	21
Gráfica 5 - Proporción de la población escolar por nivel educativo	28
Gráfica 6 - Proporción de la población escolar por género	30
Gráfica 7 - Proporción de la población escolar por área del conocimiento	30
Gráfica 8 - Matrícula en PE de licenciatura de calidad	36
Gráfica 9 - Total de egresados por año	47
Gráfica 10 - Eficiencia terminal de bachillerato y licenciatura	52
Gráfica 11 - Evolución de los títulos y grados.....	56
Gráfica 12 - Evolución de alumnos beneficiados con beca	60
Gráfica 13 - Proporción de becas a estudiantes según el origen de los recursos.....	61
Gráfica 14 - Alumnos atendidos y asesores	72
Gráfica 15 - Evolución de profesores capacitados	73
Gráfica 16 - Proporción de profesores capacitados por género.....	74
Gráfica 17 - Proporción de profesores capacitados por tipo de contrato	76
Gráfica 18 - Asistentes a los cursos de formación por tipo de curso.....	78
Gráfica 19 - Asistentes a los cursos de formación.....	79
Gráfica 20 - Proporción de profesores certificados.....	83
Gráfica 21 - Productividad científica y académica de los PTC	85
Gráfica 22 - Productividad científica y académica de PTC por instituto y escuela superior	86
Gráfica 23 - Productividad científica y académica del ICBI.....	87
Gráfica 24 - Productividad científica y académica del ICEA.....	88
Gráfica 25 - Productividad científica y académica del ICSa	89
Gráfica 26 - Productividad científica y académica del ICSHu	90
Gráfica 27 - Productividad científica y académica del ICAp	91
Gráfica 28 - Productividad científica y académica del IA.....	92
Gráfica 29 - Productividad científica y académica de las escuelas superiores	93
Gráfica 30 - Distribución de proyectos por instituto y escuela superior	97
Gráfica 31 - Proporción de proyectos de investigación por fondo de financiamiento	98
Gráfica 32 - Distribución de PTC con posgrado	99
Gráfica 33 - Capacidad académica en institutos y escuelas superiores	101
Gráfica 34 - Nivel de habilitación de la planta académica por género	102
Gráfica 35 - PTC con reconocimiento PRODEP a nivel institucional	106
Gráfica 36 - PTC con reconociendo PRODEP por grado máximo de estudios y género	107
Gráfica 37 - Proporción de PTC con reconocimiento SNI por nivel	111
Gráfica 38 - Proporción de PTC con reconocimiento SNI por unidad académica.....	112
Gráfica 39 - Proporción de PTC con reconocimiento SNI por género	112
Gráfica 40 - Evolución de los cuerpos académicos.....	113
Gráfica 41 - Movilidad entrante y saliente.....	165
Gráfica 42 - Proporción de personal de la UAEH.....	175
Gráfica 43 - Comparativo del Presupuesto Anual Universitario (PAU) autorizado por el Honorable Consejo Universitario	178
Gráfica 44 - Proporción del Presupuesto Anual Universitario (PAU) por función	179
Gráfica 45 - Proporción de evaluados por audiencia	197
Gráfica 46 - Proporción de resultados de la evaluación docente.....	198

Siglas y abreviaturas

BRAMEX Beca Programa intercambio Brasil-México
CA Cuerpos Académicos
CEDAI Centro de Electrónica y Desarrollo de Aplicaciones Inteligentes
CEUEH Consejo Estudiantil Universitario del Estado de Hidalgo
CEVIDE Centro de Vinculación y Desarrollo Educativo
CIAlI Centro de Investigación Avanzada en Ingeniería Industrial
CIATEQ Centro de Tecnología Avanzada
CIB Centro de Investigaciones Biológicas
CIDECAME Centro de Innovación para el Desarrollo y Capacitación en Materiales Educativos
CIEES Comités Interinstitucionales para la Evaluación de la Educación Superior
CIMA Centro de Investigación en Matemáticas Aplicadas
CIMM Centro de Investigaciones en Materiales y Metalúrgica
CINNOVE Creatividad e Innovación Empresarial
CIQ Centro de Investigaciones Químicas
CITIS Centro de Investigación en Tecnologías de Información y Sistemas
CNBES Coordinación Nacional de Becas de Educación Superior
CNBES Coordinación Nacional de Becas de Educación Superior
COMEXUS Comisión México Estados Unidos para el Intercambio Educativo y Cultural / Fulbright-García Robles
CONABIO Comisión Nacional para el Conocimiento y Uso de la Biodiversidad
CONACyT Consejo Nacional de Ciencia y Tecnología
CONADEMS Consejo Nacional para el Desarrollo del Deporte en la Educación Media Superior A.C.
CONAFOR Comisión Nacional Forestal
CONDDE Consejo Nacional del Deporte de la Educación Superior, A.C.
COPAES Consejo para la Acreditación de la Educación Superior
CUMex Consorcio de Universidades Mexicanas
CYTED Programa Iberoamericano de Ciencia y Tecnología para el Desarrollo
DGP Dirección General de Planeación
DUI Dirección Universitaria de Idiomas
ECOES Espacio Común de Educación Superior
EGEL Examen General de Egreso para la Licenciatura
ELAP Emerging Leaders in the Americas Program
FAM Fondo de Aportaciones Múltiples
FONCICYT Fondo de Cooperación Internacional en Ciencia y Tecnología
FUL Feria Universitaria del Libro
FUMEC Fundación México – Estados Unidos para la Ciencia,
IA Instituto de Artes
ICAp Instituto de Ciencias Agropecuarias
ICBI Instituto de Ciencias Básicas e Ingeniería
ICEA Instituto de Ciencias Económico Administrativas
ICEAMUN ICEA Model United Nations
ICSa Instituto de Ciencias de la Salud
ICSHu Instituto de Ciencias Sociales y Humanidades
IMPI Instituto Mexicano de la Propiedad Industrial
LGAC Líneas de Generación y Aplicación del Conocimiento
OTecH Observatorio Tecnológico de Hidalgo
PA Profesores por Asignatura
PAEI Programa de Apoyo a Estudiantes Indígenas
PAU Presupuesto Anual Universitario
PC-SINEMS Padrón de Calidad del Sistema Nacional de Educación Media Superior
PCyT Parque Científico y Tecnológico
PFCE Programa de Fortalecimiento de la Calidad Educativa
PIEIS Programa Intercultural de Educación por la Inclusión Social
PNPC Programa Nacional de Posgrados de Calidad
PRODEP Programa para el Desarrollo Profesional Docente
PTC Profesores de Tiempo Completo
PyME Pequeña y Mediana Empresa
REDIB Revista Iberoamericana de Innovación y Conocimiento Científico
RIA Repositorio Institucional Abierto
Ridit Red de Investigación y Docencia en Innovación Tecnológica
RSVSLI Red Sinérgica Virtual para Sistemas Locales de Innovación
SARE Sistema de Apertura Rápida de Empresas
SEP Secretaría de Educación Pública
SIR SCImago Institutions Rankings
SISAPE Sistema de Administración de Programas Educativos
SNI Sistema Nacional de Investigadores
SPAUAEH Sindicato de Personal Académico de la Universidad Autónoma del Estado de Hidalgo
SUTEUAEH Sindicato Único de Trabajadores y Empleados de la Universidad Autónoma del Estado de Hidalgo
SUV Sistema de Universidad Virtual
TIC Tecnologías de la Información y la Comunicación
TOEFL Test of English as a Foreign Language
UCLyT Unidad Central de Laboratorios y Talleres

Directorio

Mtro. Adolfo Pontigo Loyola
Rector

Lic. Gerardo Sosa Castelán
Presidente del Patronato Universitario

Dr. Saúl Agustín Sosa Castelán
Secretario General

Lic. Bonfilio Braulio Tenorio Pastrana
Defensor Universitario

Lic. Erika Liliana Villanueva Concha
Directora del Instituto de Artes

Dr. Miguel Ángel Miguez Escorcía
Director del Instituto de Ciencias Agropecuarias

Dr. Oscar Rodolfo Suárez Castillo
Director del Instituto de Ciencias Básicas e Ingeniería

Dr. Jesús Ibarra Zamudio
Director del Instituto de Ciencias Económico
Administrativas

M. C. Esp. Adrián Moya Escalera
Director del Instituto de Ciencias de la Salud

Dr. Alberto Severino Jaén Olivas
Director del Instituto de Ciencias Sociales y
Humanidades

Mtra. María Patricia Fernández Cuevas
Directora de la Escuela Superior de Actopan

Mtra. Sharon Vargas Zamora
Directora de la Escuela Superior de Atotonilco de Tula

Ing. Martín Ortiz Granillo
Director de la Escuela Superior de Tepeji del Río

Lic. Rosalva Meneses Noeggerath
Directora de la Escuela Superior de Tlahuelilpan

Dr. César Abelardo González Ramírez
Director de la Escuela Superior de Apan

Dr. Jorge Zuno Silva
Director de la Escuela Superior de Ciudad Sahagún

Mtro. Ignacio Sarmiento Vargas
Director de la Escuela Superior de Huejutla

Lic. Fernando Navarrete Mendoza
Director de la Escuela Superior de Tizayuca

Mtro. Alfredo Trejo Espino
Director de la Escuela Superior de Zimapán

Lic. Daniel Alberto Sánchez Cabrera
Director de la Escuela Preparatoria Número Uno

Lic. Marco Antonio Romero Castillo
Director de la Escuela Preparatoria Número Dos

Mtro. Francisco Ángeles Ángeles
Director de la Escuela Preparatoria Número Tres

Lic. Isaías Guzmán Lerma
Director de la Escuela Preparatoria Número Cuatro

Lic. Daniel Abraham Mondragón Medina
Director de la Escuela Preparatoria de Ixtlahuaco

Lic. José Luis Gil Chávez
Director de la Escuela Preparatoria de Tlaxcoapan

Lic. Gonzalo Ismael Villegas de la Concha
Coordinador de la División Académica

Dr. Otilio Arturo Acevedo Sandoval
Coordinador de la División de Investigación,
Desarrollo e Innovación

Lic. Marco Antonio Alfaro Morales
Coordinador de la División de Extensión de la Cultura

C.D. José Luis Antón de la Concha
Coordinador de la División de Vinculación e
Internacionalización

Lic. Gabriela Mejía Valencia
Coordinadora de Administración y Finanzas

Lic. Jorge Augusto del Castillo Tovar
Director General de Planeación

Dr. Roberto Rodríguez Gaona
Director General Jurídico

Dra. Patricia Bezies Cruz
Directora General de Evaluación

C. Juan Francisco Moreno Paredes
Director General de Comunicación Social

C.P. Ramiro Mendoza Cano
Contralor General

Mtro. Guillermo Edgar Rabling Conde
Director del Colegio de Posgrado





www.uaeh.edu.mx

