

6^o

Informe de la Administración
Universitaria

2011 - 2017

Adolfo Pontigo Loyola
Rector

Anuario
Estadístico
2016



60

Informe de la Administración
Universitaria

2011 - 2017

Adolfo Pontigo Loyola
Rector

Anuario
Estadístico
2016

Anuario Estadístico 2016

Edición

Dr. Edgar Martínez Torres
M. en C. Luis Rodolfo Samperio Llano
M. en A. Guillermo González Naranjo
L. en D. Sergio Viguera Melo

Diseño de Imagen

D.C.G. Gerardo Ortega Rodríguez

© Universidad Autónoma del Estado de Hidalgo
Abasolo 600, Pachuca de Soto, Hidalgo, México, C.P. 42000.
Prohibida la reproducción parcial o total de esta obra
sin el consentimiento de la UAEH.

Universidad Autónoma del Estado de Hidalgo
Marzo, 2017

Índice

Docencia	17
Oferta educativa	17
Evolución de la oferta educativa	17
Oferta educativa por instituto y escuela	18
Cobertura de educación media superior	19
Mapa de la cobertura de educación media superior	19
Oferta educativa de licenciatura.....	20
Oferta educativa de licenciatura por instituto y escuela	21
Oferta educativa de posgrado por instituto y escuela	23
Programas educativos aprobados en 2016.....	24
Programas educativos rediseñados en 2016	25
Aspirantes	25
Aspirantes por nivel educativo	25
Aceptados	25
Atención a la demanda	26
Aspirantes por género.....	27
Atención a la demanda por nivel educativo.....	27
Aspirantes por nivel educativo y género	27
Aspirantes por unidad académica	27
Aspirantes por unidad académica y género	28
Aspirantes por escuela o instituto y programa educativo	28
Aspirantes a licenciatura por régimen de bachillerato	31
Aspirantes a licenciatura por entidad federativa de procedencia	31
Aspirantes a licenciatura por municipio de procedencia del Estado de Hidalgo.....	32
Población	34
Población escolar por nivel educativo	34
Población escolar por municipio de las escuelas e institutos en el Estado de Hidalgo	35
Población escolar por área de conocimiento.....	36
Población escolar por área del conocimiento y género.....	36
Población escolar de nivel medio superior y género	36
Población escolar por instituto, escuela superior y género	36
Población escolar del Sistema de Universidad Virtual	40
Población escolar del Sistema de Universidad Virtual por género	40
Matrícula en programas de licenciatura y profesional asociado de calidad	40
Matrícula en programas de licenciatura de calidad	41
Matrícula en programas de licenciatura de calidad por instituto y escuela superior.....	41
Programas educativos en el Programa Nacional de Posgrados de Calidad (PNPC).....	43
Aprobación	44
Aprobación en examen ordinario por nivel educativo.....	44
Aprobación en examen ordinario por género	44
Aprobación en examen ordinario por programa educativo.....	44
Retención	48
Retención del 1° al 2° ciclo por nivel educativo.....	48
Retención del 1° al 2° ciclo por nivel educativo.....	48
Retención del 1° al 2° ciclo de bachillerato	49
Retención del 1° al 2° ciclo de licenciatura	49
Sistema incorporado	51
Matrícula en el sistema incorporado	51
Matrícula en el sistema incorporado por nivel educativo, escuela y género	51
Egresados	52
Egresados por nivel educativo	52
Egresados por nivel educativo y género	53
Egresados de bachillerato y licenciatura por programa educativo y género	53
Egresados de posgrado por programa educativo y género	56
Eficiencia terminal	57
Evolución de la eficiencia terminal de bachillerato y licenciatura	57

Eficiencia terminal de licenciatura por instituto y escuela superior.....	57
Eficiencia terminal por instituto, escuela superior y programa educativo	58
Titulación.....	60
Títulos y grados emitidos por nivel de estudios.....	60
Exámenes de grado por unidad académica	60
Tasa de titulación de licenciatura	61
Sistema virtual	63
Videoconferencias.....	63
Uso de videoconferencias	63
Uso de videoconferencias por salas	63
Becas a estudiantes	64
Estudiantes beneficiados por tipo de beca.....	64
Becas a estudiantes según el origen de los recursos	65
Beneficiados y monto por tipo de beca	66
Programa de becas Manutención por unidad académica y género	66
Programa de becas de la CNBES por género.....	68
Programa de becas Bachillerato SEP, por unidad académica y género	69
Programa de becas Prospera en escuelas preparatorias dependientes e incorporadas, por género... 69	
Programa de becas de Reconocimiento al Mérito Académico, por unidad académica, programa educativo y género.....	70
Becas de Incorporación en escuelas incorporadas y dependientes, por género	71
Beca del Programa de Apoyo a Madres Mexicanas Jefas de Familia para Fortalecer su Desarrollo Profesional por unidad académica y programa educativo	71
Becas del convenio de la Asociación de Ingenieros de Minas Metalúrgicas y Geólogos de México A.C. y la UAEH, por género.....	72
Becas del programa Delfín, por género	72
Beca del Verano de Investigación, por género.....	72
Becas CITNOVA por género	73
Tutorías	73
Tutorías por nivel educativo	73
Tutorías y alumnos atendidos por escuela.....	74
Tutores y alumnos atendidos por instituto.....	75
Tutores y alumnos atendidos por escuela superior.....	75
Asesorías	76
Asesorías por nivel educativo	76
Asesores en bachillerato por escuela	77
Asesorías por instituto.....	77
Asesorías por escuela superior.....	78
Formación de docentes	78
Profesores capacitados.....	78
Profesores capacitados por género	79
Docentes capacitados por unidad académica y género	79
Profesores capacitados por tipo de contrato	81
Docentes capacitados por tipo de contrato y área académica	81
Formación de docentes por tipo de curso	83
Por tipo de curso	83
Asistentes a cursos de formación por tipo de curso.....	83
Asistentes a cursos de formación por unidad académica y tipo de curso	83
Asistentes a cursos de formación por área académica y tipo de curso.....	84
Certificación de docentes	86
Profesores certificados por tipo de contrato	86
Profesores certificados por tipo de curso	86
Profesores certificados por tipo.....	87
Profesores certificados por género	87
Profesores certificados por unidad académica y género.....	88
Profesores certificados por tipo de contrato y área académica	89
Profesores certificados por instituto y escuela	91

Investigación	95
Producción científica	95
Productividad científica y académica de los PTC.....	95
Productividad científica y académica de los PTC por instituto y escuelas superiores.....	96
Productividad científica y académica por instituto y área académica.....	97
Productividad científica y académica de escuelas superiores.....	103
Productividad científica y académica por escuela superior y área académica.....	104
Escuela Superior de Ciudad Sahagún	105
Escuela Superior de Huejutla	105
Escuela Superior de Tepeji del Río.....	106
Escuela Superior de Tizayuca.....	106
Escuela Superior de Tlahuelilpan.....	107
Proyectos de investigación	107
Proyectos de investigación con financiamiento externo, por instituto y escuela superior	107
Monto aprobado en proyectos de investigación con financiamiento externo, por instituto y escuela superior.....	108
Proyectos de investigación con financiamiento externo por unidad académica	109
Proyectos de investigación con financiamiento externo por instituto y escuela superior	118
Proyectos de investigación con financiamiento externo por fondo de financiamiento.....	119
Capacidad académica	120
Evolución de la capacidad académica	120
Capacidad académica por grado de estudios e instituto y escuela superior	120
Capacidad académica por instituto y escuela superior	122
Nivel de habilitación de los PTC por grado máximo de estudios y género.....	123
Nivel de habilitación de los PTC del ICBI, por género.....	123
Nivel de habilitación de los PTC del ICEA, por género	123
Nivel de habilitación de los PTC del ICSa, por género.....	124
Nivel de habilitación de los PTC del ICSHu, por género	124
Nivel de habilitación de los PTC del ICAp, por género.....	124
Nivel de habilitación de los PTC del IA, por género	124
Nivel de habilitación de los PTC de la Escuela Superior de Actopan, por género	124
Nivel de habilitación de los PTC de la Escuela Superior de Apan, por género	125
Nivel de habilitación de los PTC de la Escuela Superior de Atotonilco de Tula, por género.....	125
Nivel de habilitación de los PTC de la Escuela Superior de Ciudad Sahagún, por género.....	125
Nivel de habilitación de los PTC de la Escuela Superior de Huejutla, por género	125
Nivel de habilitación de los PTC de la Escuela Superior de Tepeji del Río, por género	126
Nivel de habilitación de los PTC de la Escuela Superior de Tizayuca, por género	126
Nivel de habilitación de los PTC de la Escuela Superior de Tlahuelilpan, por género	126
Nivel de habilitación de los PTC de la Escuela Superior de Zimapán, por género.....	126
PTC con reconocimiento PRODEP a nivel institucional.....	127
PTC con reconocimiento PRODEP por grado máximo de estudios y género, a nivel institucional	127
PTC con refrendo u obtención del reconocimiento PRODEP a nivel institucional en 2016	128
PTC con reconocimiento PRODEP por grado máximo de estudios y género del ICBI	128
PTC con reconocimiento PRODEP por grado máximo de estudios y género del ICEA.....	128
PTC con reconocimiento PRODEP por grado máximo de estudios y género del ICSa	129
PTC con reconocimiento PRODEP por grado máximo de estudios y género del ICSHu.....	129
PTC con reconocimiento PRODEP por grado máximo de estudios y género del ICAp	129
PTC con reconocimiento PRODEP por grado máximo de estudios y género del IA.....	129
PTC con reconocimiento PRODEP por grado máximo de estudios y género de la Escuela Superior de Actopan.....	129
PTC con reconocimiento PRODEP por grado máximo de estudios y género de la Escuela Superior de Apan.....	130
PTC con reconocimiento PRODEP por grado máximo de estudios y género de la Escuela Superior de Ciudad Sahagún	130
PTC con reconocimiento PRODEP por grado máximo de estudios y género de la Escuela Superior de Huejutla.....	130
PTC con reconocimiento PRODEP por grado máximo de estudios y género de la Escuela Superior de Tepeji del Río.....	130

PTC con reconocimiento PRODEP por grado máximo de estudios y género de la Escuela Superior de Tizayuca.....	131
PTC con reconocimiento PRODEP por grado máximo de estudios y género de la Escuela Superior de Tlahuelilpan.....	131
PTC con reconocimiento del SNI por grado máximo de estudios a nivel institucional	131
Distribución de PTC en el SNI por nivel.....	132
PTC en el SNI por unidad académica.....	132
PTC con reconocimiento del SNI por grado máximo de estudios y género	133
Formación de profesores.....	134
PTC que iniciaron estudios de posgrado en 2016.....	134
PTC que concluyeron estudios de posgrado en 2016.....	134
Cuerpos académicos	135
Cuerpos académicos y LGAC	135
Cuerpos académicos y LGAC que se cultivan según su grado de consolidación, por instituto	135
Cuerpos académicos consolidados indefinidamente	136
Cuerpos académicos y LGAC que se cultivan según su grado de consolidación del ICBI	136
Cuerpos académicos y LGAC que se cultivan según su grado de consolidación del ICEA.....	136
Cuerpos académicos y LGAC que se cultivan según su grado de consolidación del ICSa	136
Cuerpos académicos y LGAC que se cultivan según su grado de consolidación del ICSHu.....	137
Cuerpos académicos y LGAC que se cultivan según su grado de consolidación del ICAP	137
Cuerpos académicos y LGAC que se cultivan según su grado de consolidación del IA.....	137
Grupos de investigación.....	137
Grupos de investigación de la UAEH y LGAC que cultivan, por instituto y escuelas superiores.....	137
Redes temáticas de cuerpos académicos.....	138
Redes temáticas en las que participa la UAEH.....	138
Vinculación.....	141
Empresas beneficiadas en los programas Fundación Educación Superior-Empresa (FESE)	141
Participantes beneficiados en los programas Fundación Educación Superior-Empresa (FESE).....	141
Monto asignado a los programas Fundación Educación Superior-Empresa (FESE).....	141
Actividades del Programa de Apoyo a Estudiantes Indígenas (PAEI)	142
Becas del PAEI	142
Condonaciones del PAEI	142
Vinculación con el sector social y productivo.....	143
Asesorías y servicios a empresas.....	143
Asesorías y servicios a empresas por nivel	143
Asesorías y servicios a empresas por nivel de atención.....	143
Egresados beneficiados en el programa Promoción Laboral.....	143
Montos aportados por el Programa de Apoyo a Empresas Incubadas	144
Proyectos beneficiados	144
Proyectos de vinculación por instituto, escuela y dependencia.....	144
Proyectos de vinculación por área de interés.....	145
Ingresos por vinculación	145
Trámite de marcas	146
Registro de obras.....	146
Educación continua	146
Asistentes a cursos impartidos a nivel institucional.....	146
Cursos de idiomas impartidos	147
Asistentes a cursos de idiomas impartidos	147
Servicio social universitario	147
Unidades receptoras de servicio social.....	147
Prestadores de servicio social.....	148
Profesor Honorífico Asesor	148
Prestadores de servicio social por programa educativo y sector	148
Prestadores de servicio social por programa educativo y género	150
Prácticas profesionales	152
Unidades receptoras de prácticas profesionales.....	152
Practicantes por unidad receptora	152
Practicantes por sector	152

Practicantes por género	154
Beneficiarios en programas de Servicio Social Comunitario	155
Beneficiarios de los Programas de Servicio Social Comunitario	155
Programa Universitarios en Acción por tipo	155
Servicio Social Voluntario	156
Personas beneficiadas por el programa Servicio Social Voluntario	156
Programa de Unidades de Desarrollo Comunitario por tipo de servicio	156
Feria del Empleo	157
Empresas que participaron en la Feria del Empleo 2016	157
Extensión de la Cultura	161
Promoción cultural	161
Presentaciones de grupos representativos	161
Presentaciones de grupos de danza	161
Presentaciones de grupos de música	161
Presentaciones de grupos de teatro	162
Promoción deportiva	162
Feria Universitaria del Libro (FUL)	163
Editoriales participantes en la Feria Universitaria del Libro (FUL)	163
Ediciones y publicaciones	171
Libros publicados	171
Presentaciones editoriales	174
Participación del Fondo Editorial Universitario	175
Resumen de actividades de Fomento a la Lectura	176
Internacionalización	179
Proyectos internacionales	179
Régimen de seminarios internacional	179
Tecnologías Web y Webometría	187
Desempeño de la UAEH en sistemas de medición internacional (Rankings Internacionales)	187
Ranking Webometrics	188
Ranking web de repositorios 2016	188
Ranking de Google Scholar	188
Publicación de revista y boletines científicos al 2016	188
Presencia de los boletines y revista científica en diversas plataformas tecnológicas	189
Producción científica y académica de libre acceso. Open Access, RIA	190
Campus virtual iTunes U	191
Impacto en el sitio web institucional	191
Relaciones Interinstitucionales	191
Relación de convenios internacionales signados	192
Relación de instituciones nacionales con quienes se signaron convenios	193
Relación de organismos locales con quienes se signaron convenios	194
Relaciones Internacionales	197
Movilidad saliente y entrante	197
Movilidad saliente 2016	197
Movilidad entrante 2016	200
Movilidad profesorado	202
Recursos Propios	202
Estudios de posgrado	203
Convenios de movilidad	204
Gestión	207
Administración de personal	207
Personal que labora en la UAEH por tipo de contrato	207
Personal que labora en la UAEH por tipo de contrato y género	207
Personal que labora en la UAEH según su adscripción	208
Secretaría General	210
Sesiones del Honorable Consejo Universitario	210
Comisiones Institucionales	216
Presupuesto Anual Universitario, PAU	226
Presupuesto de Ingresos 2016 autorizado por el Honorable Consejo Universitario	226

Presupuesto de egresos	226
PAU autorizado por fondo	226
Total PAU autorizado por función	227
Total PAU autorizado por programa 2016	228
Resumen de fondos extraordinarios 2016	228
Infraestructura 2016	229
Superficie total de terreno de la UAEH	229
Superficie y construcción por dependencia	230
Módulos, aulas, talleres, laboratorios, cubículos y bibliotecas	232
Superficie y construcción de escuelas preparatorias	234
Aulas, laboratorios y bibliotecas de escuelas preparatorias	235
Áreas de cómputo, centros de autoaprendizaje y áreas deportivas por escuelas preparatorias	236
Superficie y construcción de escuelas superiores	236
Aulas, talleres, laboratorios, cubículos y bibliotecas por escuelas superiores	238
Áreas de cómputo, centros de autoaprendizaje y áreas deportivas de escuelas superiores	239
Terrenos adquiridos	239
Relación de obras 2011-2016	240
Mantenimiento, adecuaciones y remodelaciones a la planta física	248
Mantenimientos, adecuaciones, remodelaciones 2016	248
Vialidad, accesos y obra exterior 2016	248
Servicios académicos	249
Espacios destinados por alumno a los servicios académicos por dependencia académica	249
Laboratorios, talleres y herbarios por instituto y escuela	250
Evaluación	257
Número de evaluaciones por audiencia	257
Resultados de la evaluación docente por dimensión	258
Competencias promovidas en los estudiantes	259
Número de programas de licenciatura de alto rendimiento académico-EGEL por instituto y escuela superior	259
Padrón • EGEL, Programas de alto rendimiento académico	260
Resultados del EGEL	261
Resultados del EGEL por escuela e instituto	261
Resultados del EGEL por programa educativo	262
Gestión de la calidad	268
Procesos certificados en el Sistema Institucional de la Calidad (SIC)	268
Procesos certificados en el Sistema Integral de Gestión Institucional (SIGI)	268
Dependencias por proceso certificado	268
Acciones de gestión ambiental	270
Información y sistemas	272
Servicios de información y sistemas	272
Jurídico	272
Contratos	272
Proceso de regularización de inmuebles	272
Legislación Universitaria	273
Contraloría general	274
Revisiones	274
Auditorías	274
Índice de gráficas	277
Directorio	280

Presentación

La Universidad Autónoma del Estado de Hidalgo (UAEH), se ha caracterizado por ser partícipe de las grandes transformaciones del Estado de Hidalgo y del país en los ámbitos académico, científico, tecnológico y de gestión.

Para alcanzar el nivel de excelencia académica, la UAEH ha desarrollado diversas estrategias como la planeación participativa, el fortalecimiento de la cultura de la evaluación y la operación con base en indicadores de calidad, entre otras, cuyos resultados se ven reflejados en las estadísticas institucionales.

En este marco, el Anuario Estadístico 2016 es un documento estratégico que integra la información generada por las unidades académicas y de gestión, que permite elaborar diagnósticos y tomar decisiones con miras a dar cumplimiento a la visión y misión institucionales, fortaleciendo la condición humanística que distingue a nuestra Universidad.

Por otra parte, se considera de gran importancia que todo miembro de la comunidad universitaria, así como de la sociedad civil, tenga acceso a los datos estadísticos que reflejan la realidad y mediante su análisis, actuar de forma coherente para seguir contribuyendo al desarrollo de esta Casa de Estudios.

Esta edición constituye una memoria tangible de los avances y logros en seis años de la administración universitaria, que quedarán enmarcados para la historia.



Marzo, 2017

Docencia



Docencia

Oferta educativa

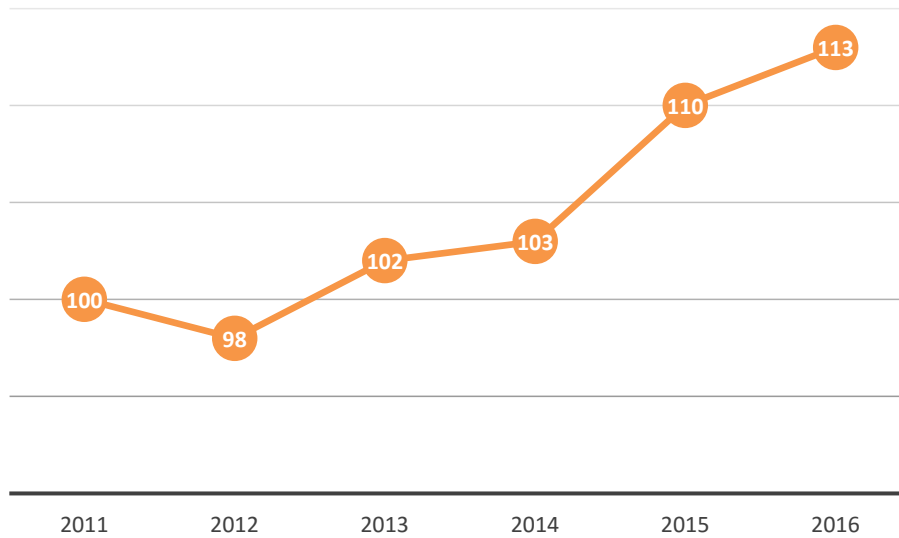
Evolución de la oferta educativa

Nivel	2011	2012	2013	2014	2015	2016
Medio superior	1	1	1	1	1	1
Medio superior terminal	1	1	1	1	1	
Profesional asociado	1	1	1			
Licenciatura	52	52	57	57	59	61
Especialidad	17	15	14	15	17	17
Maestría	20	20	20	21	21	23
Doctorado	8	8	8	8	11	11
Total	100	98	102	103	110	113

Fuente: Área de Estadística, DGP, UAEH.

Nota: Se incluye la oferta educativa del Sistema de Universidad Virtual.

Gráfica 1 – Evolución de la oferta educativa



Oferta educativa por instituto y escuela

Instituto / Escuela	Medio superior	Licenciatura	Especialidad	Maestría	Doctorado	Total
Escuela Preparatoria Número 1	1					1
Escuela Preparatoria Número 2	1					1
Escuela Preparatoria Número 3	1					1
Escuela Preparatoria Número 4	1					1
Escuela Preparatoria de Ixtlahuaco	1					1
Instituto de Ciencias de la Salud (ICSa)		7	15	2	1	25
Instituto de Ciencias Básicas e Ingeniería (ICBI)		14		10	6	30
Instituto de Ciencias Económico Administrativas (ICEA)		7		3		10
Instituto de Ciencias Sociales y Humanidades (ICSHu)		10	1	5	3	19
Instituto de Ciencias Agropecuarias (ICAp)		5		1	1	7
Instituto de Artes (IA)		4				4
Escuela Superior de Actopan	1	4				5
Escuela Superior de Atotonilco de Tula	1	2				3
Escuela Superior de Huejutla	1	5				6
Escuela Superior de Ciudad Sahagún	1	3				4
Escuela Superior de Tepeji del Río	1	3				4
Escuela Superior de Tizayuca	1	4				5
Escuela Superior de Tlahuelilpan	1	4				5
Escuela Superior de Zimapán		3				3
Escuela Superior de Apan		4				4
Sistema de Universidad Virtual	1	3	1	2		7

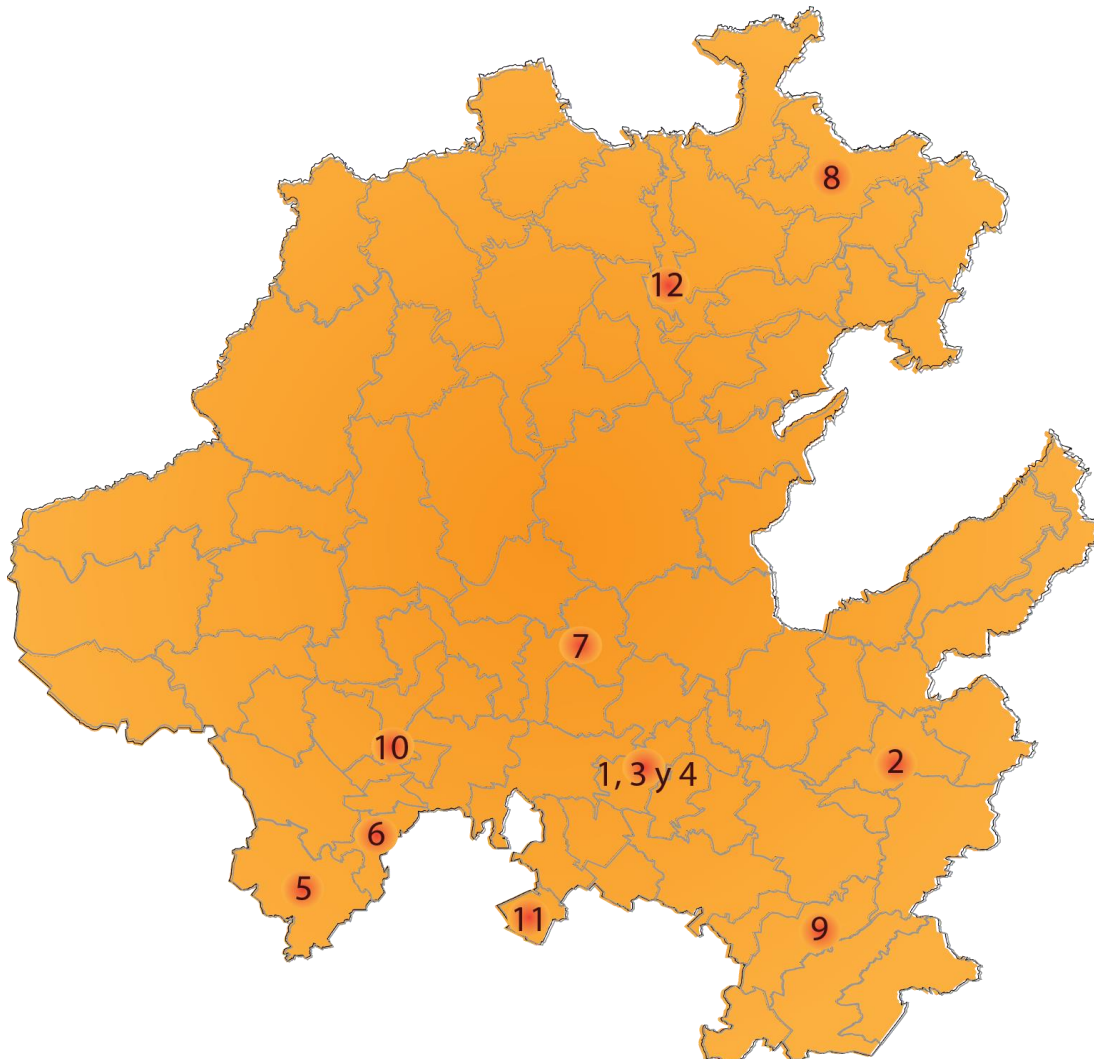
Fuente: Área de Estadística, DGP, SISAPE, UAEH.

Cobertura de educación media superior

Escuelas	Año de creación
1. Escuela Preparatoria Número 1	1961
2. Escuela Preparatoria Número 2	1966
3. Escuela Preparatoria Número 3	1977
4. Escuela Preparatoria Número 4	1983
5. Escuela Superior de Tepeji del Río	2002
6. Escuela Superior de Atotonilco de Tula	2012
7. Escuela Superior de Actopan	2014
8. Escuela Superior de Huejutla	2014
9. Escuela Superior de Ciudad Sahagún	2014
10. Escuela Superior de Tlahuelilpan	2015
11. Escuela Superior de Tizayuca	2015
12. Escuela Preparatoria de Ixtlahuaco	2016
13. Sistema de Universidad Virtual	2010

Fuente: Área de Estadística, DGP, SISAPE, UAEH.

Mapa de la cobertura de educación media superior



Oferta educativa de licenciatura

Oferta educativa	
1.	Licenciatura en Arte Dramático
2.	Licenciatura en Artes Visuales
3.	Licenciatura en Danza
4.	Licenciatura en Música
5.	Licenciatura en Medicina Veterinaria y Zootecnia
6.	Ingeniería Agroindustrial
7.	Ingeniería en Alimentos
8.	Ingeniería Forestal
9.	Ingeniería en Agronomía para la Producción Sustentable
10.	Licenciatura en Ciencia Política y Administración Pública
11.	Licenciatura en Comunicación
12.	Licenciatura en Derecho
13.	Licenciatura en Ciencias de la Educación
14.	Licenciatura en Enseñanza de la Lengua Inglesa
15.	Licenciatura en Historia de México
16.	Licenciatura en Trabajo Social
17.	Licenciatura en Sociología
18.	Licenciatura en Antropología Social
19.	Licenciatura en Planeación y Desarrollo Regional
20.	Licenciatura en Física y Tecnología Avanzada
21.	Ingeniería de Materiales
22.	Ingeniería en Geología Ambiental
23.	Ingeniería Industrial
24.	Ingeniería Minero Metalúrgica
25.	Licenciatura en Arquitectura
26.	Licenciatura en Biología
27.	Ingeniería Civil
28.	Licenciatura en Matemáticas Aplicadas
29.	Licenciatura en Química
30.	Licenciatura en Química en Alimentos
31.	Licenciatura en Ciencias Computacionales
32.	Ingeniería en Electrónica
33.	Ingeniería en Telecomunicaciones
34.	Licenciatura en Administración
35.	Licenciatura en Comercio Exterior
36.	Licenciatura en Contaduría
37.	Licenciatura en Gastronomía
38.	Licenciatura en Turismo
39.	Licenciatura en Mercadotecnia
40.	Licenciatura en Economía
41.	Licenciatura en Cirujano Dentista
42.	Licenciatura en Médico Cirujano
43.	Licenciatura en Enfermería
44.	Licenciatura en Farmacia
45.	Licenciatura en Nutrición
46.	Licenciatura en Psicología
47.	Licenciatura en Gerontología
48.	Licenciatura en Diseño Gráfico
49.	Licenciatura en Creación y Desarrollo de Empresas
50.	Licenciatura en Gestión Tecnológica
51.	Ingeniería en Computación

Oferta educativa	
52.	Ingeniería en Tecnologías de Automatización
53.	Ingeniería Mecánica
54.	Ingeniería de Software
55.	Licenciatura en Inteligencia de Mercados
56.	Ingeniería Económica y Financiera
57.	Ingeniería en Tecnología del Frío
58.	Ingeniería en Nanotecnología
59.	Ingeniería en Biociencias
60.	Ingeniería en Procesamiento de Recursos Minerales
61.	Licenciatura en Innovación y Tecnología Educativa

Fuente: Área de Estadística, DGP, SISAPE, UAEH.

Oferta educativa de licenciatura por instituto y escuela

Municipio / Instituto / Escuela / Programa educativo	Clave 911
Mineral del Monte	
<i>Instituto de Artes (IA)</i>	13USU0006W
1. Licenciatura en Arte Dramático	521200022
2. Licenciatura en Artes Visuales	521100008
3. Licenciatura en Danza	521200074
4. Licenciatura en Música	521200142
Santiago Tulantepec de Lugo Guerrero	
<i>Instituto de Ciencias Agropecuarias (ICAp)</i>	13USU5108A
5. Licenciatura en Medicina Veterinaria y Zootecnia	562100003
6. Ingeniería Agroindustrial	552100001
7. Ingeniería en Alimentos	552100014
8. Ingeniería Forestal	561300017
9. Ingeniería en Agronomía para la Producción Sustentable	561100076
Pachuca de Soto	
<i>Instituto de Ciencias Sociales y Humanidades (ICSHu)</i>	13USU0002Z
10. Licenciatura en Ciencia Política y Administración Pública	531300009
11. Licenciatura en Comunicación	532100002
12. Licenciatura en Derecho	534100012
13. Licenciatura en Ciencias de la Educación	511000003
14. Licenciatura en Enseñanza de la Lengua Inglesa	512704055
15. Licenciatura en Historia de México	522400010
16. Licenciatura en Trabajo Social	531500007
17. Licenciatura en Sociología	531200052
18. Licenciatura en Antropología Social	531200016
19. Licenciatura en Planeación y Desarrollo Regional	531200080
Mineral de la Reforma	
<i>Instituto de Ciencias Básicas e Ingeniería (ICBI)</i>	13USU3020J
20. Licenciatura en Física y Tecnología Avanzada	542100018
21. Ingeniería de Materiales	551100005
22. Ingeniería en Geología Ambiental	542300005
23. Ingeniería Industrial	551100030
24. Ingeniería Minero Metalúrgica	552400005
25. Licenciatura en Arquitectura	553100010
26. Licenciatura en Biología	541100014
27. Ingeniería Civil	553200036
28. Licenciatura en Matemáticas Aplicadas	543100008
29. Licenciatura en Química	542200009

Municipio / Instituto / Escuela / Programa educativo	Clave 911
30. Licenciatura en Química en Alimentos	743100020
31. Licenciatura en Ciencias Computacionales	544100044
32. Ingeniería en Electrónica	551300273
33. Ingeniería en Telecomunicaciones	551700126
San Agustín Tlaxiaca	
Instituto de Ciencias Económico Administrativas (ICEA)	13USU1006C
34. Licenciatura en Administración	533000003
35. Licenciatura en Comercio Exterior	533100037
36. Licenciatura en Contaduría	533400026
37. Licenciatura en Gastronomía	533508355
38. Licenciatura en Turismo	533507321
39. Licenciatura en Mercadotecnia	533200028
40. Licenciatura en Economía	531400008
Instituto de Ciencias de la Salud (ICSa)	13USU3018V
41. Licenciatura en Cirujano Dentista	571300001
42. Licenciatura en Médico Cirujano	571101006
43. Licenciatura en Enfermería	571200006
44. Licenciatura en Farmacia	571600003
45. Licenciatura en Nutrición	571500011
46. Licenciatura en Psicología	531100014
47. Licenciatura en Gerontología	531500003
Actopan	
Escuela Superior de Actopan	13USU0003Z
48. Licenciatura en Derecho	534100012
49. Licenciatura en Psicología	531100014
50. Licenciatura en Diseño Gráfico	521300057
51. Licenciatura en Creación y Desarrollo de Empresas	533502090
Apan	
Escuela Superior de Apan	13USU0012G
52. Ingeniería Económica y Financiera	531400036
53. Ingeniería en Tecnología del Frío	551200068
54. Ingeniería en Nanotecnología	551700113
55. Ingeniería en Biociencias	541100074
Atotonilco de Tula	
Escuela Superior de Atotonilco de Tula	13USU0011H
56. Licenciatura en Psicología	531100014
57. Licenciatura en Inteligencia de Mercados	533502122
Tepeapulco	
Escuela Superior de Ciudad Sahagún	13USU0004Y
58. Ingeniería Industrial	551100030
59. Licenciatura en Contaduría	533400026
60. Ingeniería Mecánica	551100118
Huejutla de Reyes	
Escuela Superior de Huejutla	13USU0008U
61. Licenciatura en Administración	533000003
62. Licenciatura en Derecho	534100012
63. Licenciatura en Ciencias Computacionales	544100044
64. Licenciatura en Enfermería	571200006
65. Licenciatura en Médico Cirujano	571101006
Tlahuelilpan	
Escuela Superior de Tlahuelilpan	13USU0001A
66. Licenciatura en Administración	533000003
67. Licenciatura en Enfermería	571200006
68. Ingeniería de Software	544100076

Municipio / Instituto / Escuela / Programa educativo	Clave 911
69. Licenciatura en Médico Cirujano	571101006
Tepeji del Río de Ocampo	
Escuela Superior de Tepeji del Río	13USU0007V
70. Ingeniería Industrial	551100030
71. Licenciatura en Administración	533000003
72. Licenciatura en Médico Cirujano	571101006
Tizayuca	
Escuela Superior de Tizayuca	13USU0005X
73. Licenciatura en Turismo	533507321
74. Licenciatura en Gestión Tecnológica	533504217
75. Ingeniería en Computación	551300022
76. Ingeniería en Tecnologías de Automatización	551300112
Zimapán	
Escuela Superior de Zimapán	13USU0010I
77. Licenciatura en Contaduría	533400026
78. Licenciatura en Derecho	534100012
79. Ingeniería en Procesamiento de Recursos Minerales	552400029
Sistema de Universidad Virtual	
	13USU0009T
80. Licenciatura en Mercadotecnia	533200028
81. Licenciatura en Innovación y Tecnología Educativa	533501023
82. Licenciatura en Enfermería (Nivelación)	571200028

Fuente: Área de Estadística, DGP, SISAPE, UAEH.

Oferta educativa de posgrado por instituto y escuela

Municipio / Instituto / Escuela / Programa educativo	Clave 911
Santiago Tulantepec de Lugo Guerrero	
Instituto de Ciencias Agropecuarias (ICAp)	13USU5108A
1. Maestría en Ciencia de los Alimentos	752100035
2. Doctorado en Ciencias Agropecuarias	862100004
Pachuca de Soto	
Instituto de Ciencias Sociales y Humanidades (ICSHu)	13USU0002Z
3. Especialidad en Docencia	612000002
4. Maestría en Derecho	734100111
5. Maestría en Ciencias de la Educación	711000002
6. Maestría en Estudios de Población	731200069
7. Maestría en Ciencias Sociales	731000003
8. Maestría en Gobierno y Gestión Local	731300043
9. Doctorado en Ciencias de la Educación	811000001
10. Doctorado en Ciencias Sociales	831000002
11. Doctorado en Estudios de Población	831200024
Mineral de la Reforma	
Instituto de Ciencias Básicas e Ingeniería (ICBI)	13USU3020J
12. Maestría en Biodiversidad y Conservación	741200016
13. Maestría en Ciencias Computacionales	744100005
14. Maestría en Ciencias en Automatización y Control	751300031
15. Maestría en Ingeniería Industrial	751100023
16. Maestría en Manufactura	752000010
17. Maestría en Química	742200026
18. Maestría en Ciencias de los Materiales	751100021
19. Maestría en Tecnologías de la Información para la Educación	711400028
20. Maestría en Matemáticas	743100020

Municipio / Instituto / Escuela / Programa educativo	Clave 911
21. Maestría en Matemáticas y su Didáctica	711100006
22. Doctorado en Ciencias Ambientales	841200005
23. Doctorado en Ciencias Computacionales	844100001
24. Doctorado en Ciencias en Ingeniería Industrial	851100005
25. Doctorado en Ciencias de los Materiales	851100003
26. Doctorado en Química	842200017
27. Doctorado en Biodiversidad y Conservación	841200013
San Agustín Tlaxiaca	
Instituto de Ciencias Económico Administrativas (ICEA)	13USU1006C
28. Maestría en Administración	733000001
29. Maestría en Auditoría	733400012
30. Maestría en Gestión Fiscal	733400079
Instituto de Ciencias de la Salud (ICSa)	13USU3018V
31. Especialidad en Anestesiología	671103012
32. Especialidad en Cirugía General	671107039
33. Especialidad en Ginecología y Obstetricia	671115023
34. Especialidad en Medicina Familiar	671122027
35. Especialidad en Medicina Interna	671119008
36. Especialidad en Medicina Integrada	671101007
37. Especialidad en Ortopedia y Traumatología	671136058
38. Especialidad en Pediatría Médica	671125037
39. Especialidad en Neonatología	671125041
40. Especialidad en Odontopediatría	671300023
41. Especialidad en Medicina del Enfermo en Estado Crítico	671119005
42. Especialidad en Medicina de Urgencias	671119004
43. Especialidad en Infectología Pediátrica	671118047
44. Especialidad en Enfermería Neonatal	671200067
45. Especialidad en Enfermería Pediátrica	671200030
46. Maestría en Ciencias Biomédicas y de la Salud	741100136
47. Maestría en Salud Pública	771000030
48. Doctorado en Ciencias de los Alimentos y Salud Humana	852100014
Sistema de Universidad Virtual	13USU0009T
49. Especialidad en Tecnología Educativa	533501023
50. Maestría en Tecnología Educativa	711400013
51. Maestría en Gestión de Instituciones Educativas	733501060

Fuente: Área de Estadística, DGP, SISAPE, UAEH.

Nota: La Licenciatura en Médico Cirujano que se imparte en las Escuelas Superiores de Huejutla, Tepeji del Río y Tlahuelilpan está pendiente de asignación de la clave 911, actualmente se encuentran con la misma que tiene la Licenciatura en Médico Cirujano que se imparte en ICSa.

Programas educativos aprobados en 2016

Instituto / Escuela / Programa educativo
Instituto de Ciencias Agropecuarias (ICAp)
1. Licenciatura en Alimentación Sustentable
Instituto de Ciencias Económico Administrativas (ICEA)
2. Maestría en Estudios Económicos
Sistema de Universidad Virtual
3. Maestría en Diseño Curricular e Instruccional

Fuente: Aprobado por el Honorable Consejo Universitario, en sesión ordinaria los días 30 de junio y 14 de diciembre de 2016.

Programas educativos rediseñados en 2016

Instituto / Escuela / Programa educativo
Instituto de Ciencias de la Salud (ICSa)
1. Licenciatura en Nutrición
2. Licenciatura en Farmacia
3. Licenciatura en Cirujano Dentista
4. Maestría en Ciencias Biomédicas y de la Salud
Instituto de Ciencias Económico Administrativas (ICEA)
5. Licenciatura en Administración
6. Licenciatura en Gastronomía
7. Maestría en Administración
Instituto de Ciencias Básicas e Ingeniería (ICBI)
8. Ingeniería en Geología Ambiental
9. Maestría en Ciencias en Biodiversidad y Conservación
10. Maestría en Ciencias de los Materiales
11. Doctorado en Ciencias en Biodiversidad y Conservación
Instituto de Ciencias Agropecuarias
12. Maestría en Ciencia de los Alimentos
Instituto de Artes (IA)
13. Licenciatura en Artes Visuales
14. Licenciatura en Arte Dramático, con cambio de nombre a Licenciatura en Teatro

Fuente: Aprobado por el Honorable Consejo Universitario, en sesión ordinaria los días 18 de abril, 30 de junio y 14 de diciembre de 2016.

Aspirantes

Aspirantes por nivel educativo

Nivel	2011	2012	2013	2014	2015	2016
Licenciatura	21,442	23,065	23,018	24,242	24,325	27,381
Medio superior	6,817	6,783	6,649	7,110	8,252	10,191
Profesional asociado	166	129				
Medio superior terminal	123	73	27			
Total	28,548	30,050	29,694	31,352	32,577	37,572

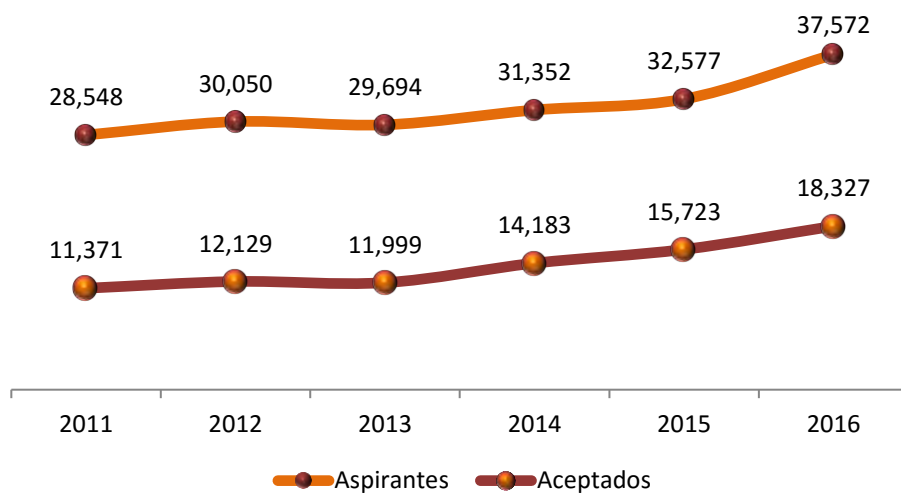
Fuente: Área de Estadística, DGP, UAEH.

Aceptados

Nivel	2011	2012	2013	2014	2015	2016
Licenciatura	7,517	7,739	7,820	8,128	8,749	9,455
Medio superior	3,667	4,226	4,156	6,055	6,974	8,872
Profesional asociado	100	91				
Medio superior terminal	87	73	23			
Total	11,371	12,129	11,999	14,183	15,723	18,327

Fuente: Área de Estadística, DGP, UAEH.

Gráfica 2 – Aspirantes y aceptados

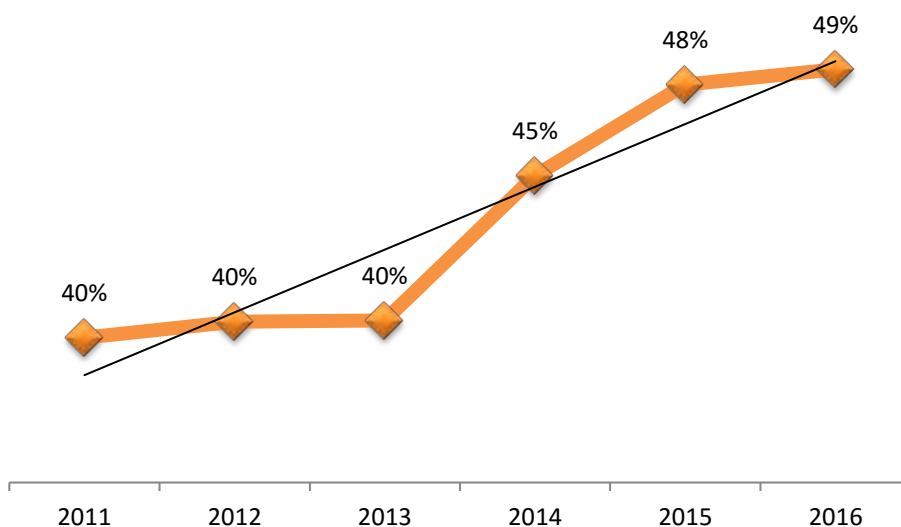


Atención a la demanda

Nivel	2011	2012	2013	2014	2015	2016
Licenciatura	35%	34%	34%	34%	36%	35%
Medio superior	54%	62%	63%	85%	85%	87%
Profesional asociado	60%	71%				
Medio superior terminal	71%	100%	85%			
Promedio	40%	40%	40%	45%	48%	49%

Fuente: Área de Estadística, DGP, UAEH.

Gráfica 3 – Atención a la demanda



Aspirantes por género

Género	Aceptados	Rechazados	Total
Femenino	10,064	11,604	21,668
Masculino	8,263	7,641	15,904
Total	18,327	19,245	37,572

Fuente: Área de Estadística, DGP, UAEH.

Atención a la demanda por nivel educativo

Nivel	Aceptados	Rechazados	Total	% de atención a la demanda
Medio superior	8,872	1,319	10,191	87
Licenciatura	9,455	17,926	27,381	35
Total	18,327	19,245	37,572	49

Fuente: Área de Estadística, DGP, UAEH.

Aspirantes por nivel educativo y género

Nivel	Aceptados		Total	Rechazados		Total	Total Aspirantes
	Femenino	Masculino		Femenino	Masculino		
Medio superior	4,826	4,046	8,872	710	609	1,319	10,191
Licenciatura	5,238	4,217	9,455	10,894	7,032	17,926	27,381
Total	10,064	8,263	18,327	11,604	7,641	19,245	37,572

Fuente: Área de Estadística, DGP, UAEH.

Aspirantes por unidad académica

Unidad académica	Aceptados	Rechazados	Total
Bachillerato	8,872	1,319	10,191
Instituto de Ciencias de la Salud (ICSa)	1,669	7,554	9,223
Instituto de Ciencias Económico Administrativas (ICEA)	1,548	2,606	4,154
Instituto de Ciencias Básicas e Ingeniería (ICBI)	2,103	2,728	4,831
Instituto de Ciencias Sociales y Humanidades (ICSHu)	892	2,209	3,101
Instituto de Ciencias Agropecuarias (ICAp)	553	680	1,233
Instituto de Artes (IA)	173	19	192
Escuela Superior de Actopan	484	328	812
Escuela Superior de Atotonilco de Tula	122	19	141
Escuela Superior de Tepeji del Río	191	272	463
Escuela Superior de Tlahuelilpan	505	737	1,242
Escuela Superior de Huejutla	393	635	1,028
Escuela Superior de Tizayuca	250	30	280
Escuela Superior de Ciudad Sahagún	249	57	306
Escuela Superior de Zimapán	136	15	151
Escuela Superior de Apan	187	37	224
Total	18,327	19,245	37,572

Fuente: Área de Estadística, DGP, UAEH.

Nota: El bachillerato incluye a los aspirantes de las Escuelas Preparatorias Número 1, 2, 3, 4 y de las Escuelas Superiores de Actopan, Atotonilco de Tula, Ciudad Sahagún, Huejutla, Tepeji del Río, Tizayuca y Tlahuelilpan.

Aspirantes por unidad académica y género

Unidad académica	Aceptados		Total	Rechazados		Total	Total Aspirantes
	Femenino	Masculino		Femenino	Masculino		
Bachillerato	4,826	4,046	8,872	710	609	1,319	10,191
Instituto de Ciencias de la Salud (ICSa)	1,171	498	1,669	5,209	2,345	7,554	9,223
Instituto de Ciencias Económico Administrativas (ICEA)	899	649	1,548	1,576	1,030	2,606	4,154
Instituto de Ciencias Básicas e Ingeniería (ICBI)	732	1,371	2,103	936	1,792	2,728	4,831
Instituto de Ciencias Sociales y Humanidades (ICSHu)	575	317	892	1,434	775	2,209	3,101
Instituto de Ciencias Agropecuarias (ICAp)	280	273	553	322	358	680	1,233
Instituto de Artes (IA)	93	80	173	7	12	19	192
Escuela Superior de Actopan	305	179	484	196	132	328	812
Escuela Superior de Atotonilco de Tula	92	30	122	12	7	19	141
Escuela Superior de Tepeji del Río	99	92	191	195	77	272	463
Escuela Superior de Tlahuelilpan	371	134	505	522	215	737	1,242
Escuela Superior de Huejutla	257	136	393	414	221	635	1,028
Escuela Superior de Tizayuca	105	145	250	17	13	30	280
Escuela Superior de Ciudad Sahagún	81	168	249	22	35	57	306
Escuela Superior de Zimapán	86	50	136	12	3	15	151
Escuela Superior de Apan	92	95	187	20	17	37	224
Total	10,064	8,263	18,327	11,604	7,641	19,245	37,572

Fuente: Área de Estadística, DGP, UAEH.

Nota: En esta tabla se incluye a los aspirantes de bachillerato de las Escuelas Preparatorias Número 1, 2, 3, 4 y de las Escuelas Superiores de Actopan, Atotonilco de Tula, Ciudad Sahagún, Huejutla, Tepeji del Río, Tizayuca y Tlahuelilpan.

Aspirantes por escuela o instituto y programa educativo

Municipio / Escuela / Instituto / Programa educativo	Aceptados	Rechazados	Total	% Aceptados
Mineral del Monte				
Instituto de Artes (IA)	173	19	192	90
Licenciatura en Arte Dramático	20	3	23	87
Licenciatura en Artes Visuales	64	9	73	88
Licenciatura en Danza	39		39	100
Licenciatura en Música	50	7	57	88
Pachuca de Soto				
Escuelas Preparatorias Número 1, 3 y 4	4,603	295	4,898	94

Municipio / Escuela / Instituto / Programa educativo	Aceptados	Rechazados	Total	% Aceptados
Instituto de Ciencias Sociales y Humanidades (ICSHu)	892	2,209	3,101	29
Licenciatura en Antropología Social	25	4	29	86
Licenciatura en Comunicación	160	446	606	26
Licenciatura en Ciencias de la Educación	120	266	386	31
Licenciatura en Ciencia Política y Administración Pública	160	130	290	55
Licenciatura en Derecho	160	1,270	1,430	11
Licenciatura en Historia de México	27	4	31	87
Licenciatura en la Enseñanza de la Lengua Inglesa	66	4	70	94
Licenciatura en Planeación y Desarrollo Regional	36		36	100
Licenciatura en Sociología	18	8	26	69
Licenciatura en Trabajo Social	120	77	197	61
Mineral de la Reforma				
Instituto de Ciencias Básicas e Ingeniería (ICBI)	2,103	2,728	4,831	44
Licenciatura en Química en Alimentos	107	15	122	88
Licenciatura en Arquitectura	245	818	1,063	23
Licenciatura en Biología	150	120	270	56
Licenciatura en Ciencias Computacionales	256	92	348	74
Licenciatura en Física y Tecnología Avanzada	70	9	79	89
Ingeniería Civil	245	673	918	27
Ingeniería de Materiales	51	3	54	94
Ingeniería en Electrónica	103	45	148	70
Ingeniería en Geología Ambiental	125	77	202	62
Ingeniería en Telecomunicaciones	140	32	172	81
Ingeniería Industrial	265	537	802	33
Ingeniería Minero Metalúrgica	140	195	335	42
Licenciatura en Matemáticas Aplicadas	86	9	95	91
Licenciatura en Química	120	103	223	54
San Agustín Tlaxiaca				
Instituto de Ciencias Económico Administrativas (ICEA)	1,548	2,606	4,154	37
Licenciatura en Administración	280	569	849	33
Licenciatura en Comercio Exterior	240	423	663	36
Licenciatura en Contaduría	240	510	750	32
Licenciatura en Economía	80	54	134	60
Licenciatura en Gastronomía	240	609	849	28
Licenciatura en Mercadotecnia	240	228	468	51
Licenciatura en Turismo	228	213	441	52
Instituto de Ciencias de la Salud (ICSa)	1,669	7,554	9,223	18
Licenciatura en Cirujano Dentista	210	1,008	1,218	17
Licenciatura en Médico Cirujano	408	4,704	5,112	8
Licenciatura en Enfermería	340	716	1,056	32
Licenciatura en Farmacia	80	18	98	82
Licenciatura en Nutrición	225	508	733	31
Licenciatura en Psicología	300	551	851	35
Licenciatura en Gerontología	106	49	155	68
Tulancingo de Bravo				
Escuela Preparatoria Número 2	1,647	80	1,727	95
Santiago Tulantepec de Lugo Guerrero	553	680	1,233	45
Instituto de Ciencias Agropecuarias (ICAp)	553	680	1,233	45
Ingeniería en Alimentos	93	25	118	79
Ingeniería Agroindustrial	57	18	75	76

Municipio / Escuela / Instituto / Programa educativo	Aceptados	Rechazados	Total	% Aceptados
Ingeniería Forestal	51	9	60	85
Licenciatura en Medicina Veterinaria y Zootecnia	240	610	850	28
Ingeniería en Agronomía para la Producción Sustentable	112	18	130	86
Actopan				
Escuela Superior de Actopan	716	626	1,342	53
Bachillerato General	232	298	530	44
Licenciatura en Derecho	160	211	371	43
Licenciatura en Diseño Gráfico	160	79	239	67
Licenciatura en Psicología	125	31	156	80
Licenciatura en Creación y Desarrollo de Empresas	39	7	46	85
Huejutla de Reyes				
Escuela Superior de Huejutla	633	783	1,416	45
Bachillerato General	240	148	388	62
Licenciatura en Administración	56	32	88	64
Licenciatura en Derecho	69	13	82	84
Licenciatura en Ciencias Computacionales	20	3	23	87
Licenciatura en Enfermería	180	118	298	60
Licenciatura en Médico Cirujano	68	469	537	13
Tepeapulco				
Escuela Superior de Ciudad Sahagún	856	104	960	89
Bachillerato General	607	47	654	93
Licenciatura en Contaduría	49	15	64	77
Ingeniería Industrial	115	25	140	82
Ingeniería Mecánica	85	17	102	83
Tepeji del Río de Ocampo				
Escuela Superior de Tepeji del Río	613	302	915	67
Bachillerato General	422	30	452	93
Licenciatura en Administración	39	9	48	81
Ingeniería Industrial	84	7	91	92
Licenciatura en Médico Cirujano	68	256	324	21
Tizayuca				
Escuela Superior de Tizayuca	701	369	1,070	66
Bachillerato General	451	339	790	57
Licenciatura en Turismo	96	13	109	88
Licenciatura en Gestión Tecnológica	28	1	29	97
Ingeniería en Computación	90	13	103	87
Ingeniería en Tecnologías de Automatización	36	3	39	92
Tlahuelilpan				
Escuela Superior de Tlahuelilpan	985	801	1,786	55
Bachillerato General	480	64	544	88
Licenciatura en Administración	112	28	140	80
Ingeniería de Software	55	9	64	86
Licenciatura en Enfermería	270	112	382	71
Licenciatura en Médico Cirujano	68	588	656	10
Zimapán				
Escuela Superior de Zimapán	136	15	151	90
Licenciatura en Contaduría	47	3	50	94
Licenciatura en Derecho	49	5	54	91
Ingeniería en Procesamiento de Recursos Minerales	40	7	47	85
Atotonilco de Tula				
Escuela Superior de Atotonilco de Tula	312	37	349	89
Bachillerato General	190	18	208	91

Municipio / Escuela / Instituto / Programa educativo	Aceptados	Rechazados	Total	% Aceptados
Licenciatura en Inteligencia de Mercados	36	9	45	80
Licenciatura en Psicología	86	10	96	90
Apan				
Escuela Superior de Apan	187	37	224	83
Ingeniería Económica y Financiera	47	6	53	89
Ingeniería en Biociencias	51	15	66	77
Ingeniería en Nanotecnología	46	13	59	78
Ingeniería en Tecnología del Frío	43	3	46	93
Total	18,327	19,245	37,572	49

Fuente: Área de Estadística, DGP, UAEH.

Aspirantes a licenciatura por régimen de bachillerato

Tipo de bachillerato	Aceptados	Rechazados	Total	% Rechazados	% Aceptados
Bachillerato general	6,315	12,122	18,437	66	34
Bachillerato técnico	3,005	5,507	8,512	65	35
Profesional técnico	135	297	432	69	31
Total	9,455	17,926	27,381	65	35

Fuente: Área de Estadística, DGP, UAEH.

Aspirantes a licenciatura por entidad federativa de procedencia

Entidad federativa	Aceptados	Rechazados	Total	% Aceptados
Hidalgo	7,714	13,682	21,396	36
Estado de México	1,179	2,484	3,663	32
Veracruz	153	467	620	25
Puebla	125	362	487	26
Tlaxcala	81	152	233	35
Querétaro	26	137	163	16
San Luis Potosí	66	192	258	26
Guanajuato	38	152	190	20
Ciudad de México	24	69	93	26
Guerrero	16	61	77	21
Oaxaca	8	34	42	19
Morelos	7	29	36	19
Chiapas	2	30	32	6
Michoacán	1	21	22	5
Tamaulipas	4	9	13	31
Jalisco	3	6	9	33
Tabasco	1	8	9	11
Chihuahua		7	7	0
Aguascalientes	1	3	4	25
Campeche	1	3	4	25
Durango		4	4	0
Nuevo León	1	3	4	25
Quintana Roo	2	2	4	50
Baja California Sur		3	3	0
Zacatecas	1	2	3	33

Entidad federativa	Aceptados	Rechazados	Total	% Aceptados
Baja California	1	1	2	50
Coahuila de Zaragoza		2	2	0
Nayarit		1	1	0
Total	9,455	17,926	27,381	35

Fuente: Área de Estadística, DGP, UAEH.

Aspirantes a licenciatura por municipio de procedencia del Estado de Hidalgo

Municipio	Aceptados	Rechazados	Total	% Aceptados
Pachuca de Soto	2,686	4,951	7,637	35
Tulancingo de Bravo	754	1,036	1,790	42
Mineral de la Reforma	437	947	1,384	32
Ixmiquilpan	350	711	1,061	33
Actopan	304	570	874	35
Huejutla de Reyes	249	431	680	37
Tepeapulco	309	365	674	46
Tula de Allende	213	320	533	40
Tlahuelilpan	200	324	524	38
Tizayuca	170	281	451	38
Mixquiahuala de Juárez	180	234	414	43
Tepeji del Río de Ocampo	179	142	321	56
Zimapán	129	149	278	46
Omitlán de Juárez	58	203	261	22
San Salvador	69	178	247	28
Zacualtipán de Ángeles	66	169	235	28
Tetepango	84	138	222	38
Francisco I. Madero	66	120	186	35
Apan	66	109	175	38
Atitalaquia	84	83	167	50
Zempoala	36	105	141	26
Huehuetla	30	105	135	22
San Agustín Tlaxiaca	34	100	134	25
Huichapan	47	78	125	38
Cardonal	38	85	123	31
Tezontepec de Aldama	44	76	120	37
Atlapexco	41	75	116	35
Cuautepec de Hinojosa	43	61	104	41
Metztitlán	23	65	88	26
Atotonilco el Grande	22	63	85	26
Acaxochitlán	23	60	83	28
Molango de Escamilla	17	65	82	21
Tasquillo	25	54	79	32
Chapulhuacán	18	58	76	24
Progreso de Obregón	26	50	76	34
Tenango de Doria	25	50	75	33
Tepetitlán	31	43	74	42

Municipio	Aceptados	Rechazados	Total	% Aceptados
Tlaxcoapan	25	45	70	36
Metepec	35	35	70	50
Atotonilco de Tula	37	33	70	53
Tolcayuca	14	49	63	22
Tlanchinol	23	41	64	36
San Bartolo Tutotepec	14	46	60	23
El Arenal	16	42	58	28
Alfajayucan	15	38	53	28
Zapotlán de Juárez	12	36	48	25
Huautla	26	22	48	54
Lolotla	11	36	47	23
Jacala de Ledezma	19	28	47	40
Mineral del Monte	10	37	47	21
Emiliano Zapata	37	10	47	79
Santiago Tulantepec de Lugo Guerrero	20	26	46	43
Epazoyucan	10	34	44	23
La Misión	19	25	44	43
Tepehuacán de Guerrero	15	26	41	37
Jaltocán	8	31	39	21
Calnali	15	23	38	39
Singuilucan	11	25	36	31
San Felipe Orizatlán	15	21	36	42
Santiago de Anaya	11	20	31	35
Tianguistengo	6	24	30	20
Huazalingo	10	20	30	33
Juárez Hidalgo	6	23	29	21
Tecozautla	9	18	27	33
Huasca de Ocampo	7	16	23	30
Chilcuautla	9	14	23	39
Tlahuiltepa	6	16	22	27
San Agustín Metzquititlán	1	20	21	5
Yahualica	5	16	21	24
Agua Blanca de Iturbide	6	13	19	32
Mineral del Chico	5	14	19	26
Nopala de Villagrán	6	13	19	32
Xochicoatlán	7	11	18	39
Tlanalapa	6	9	15	40
Villa de Tezontepec	1	13	14	7
Chapantongo	5	9	14	36
Pacula	3	9	12	25
Xochiatipan	1	11	12	8
Nicolás Flores	8	4	12	67
Almoleya	4	7	11	36
Ajacuba	3	7	10	30
Acatlán	4	5	9	44
Pisaflores	2	7	9	22
Total	7,714	13,682	21,396	36

Fuente: Área de Estadística, DGP, UAEH.

Población

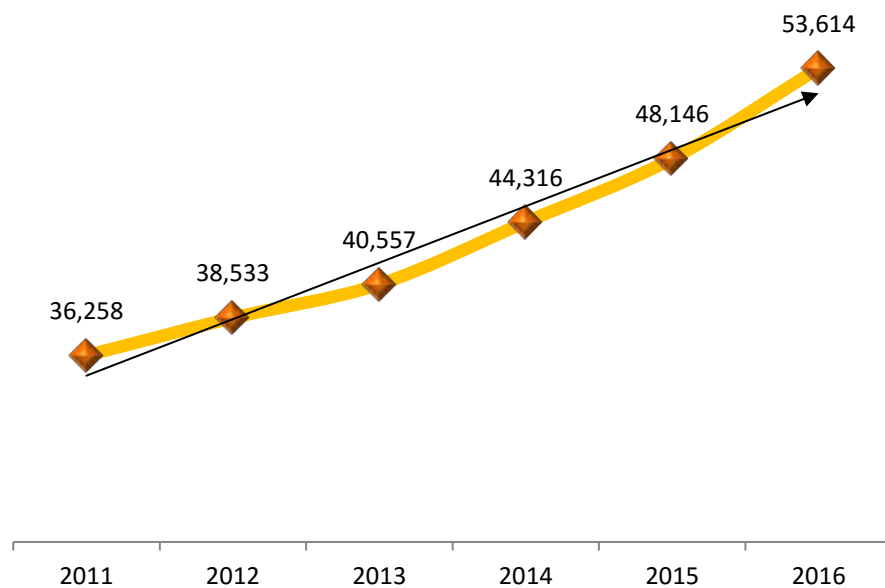
Población escolar por nivel educativo

Nivel	2011	2012	2013	2014	2015	2016
Medio superior	10,847	11,601	11,644	13,555	15,832	19,775
Medio superior terminal	199	203	126	79	14	
Profesional asociado	188	151	73	1		
Licenciatura	24,063	25,827	27,692	29,653	31,238	32,837
Especialidad	269	55	305	278	332	291
Maestría	548	554	568	595	559	529
Doctorado	144	142	149	155	171	182
Total	36,258	38,533	40,557	44,316	48,146	53,614

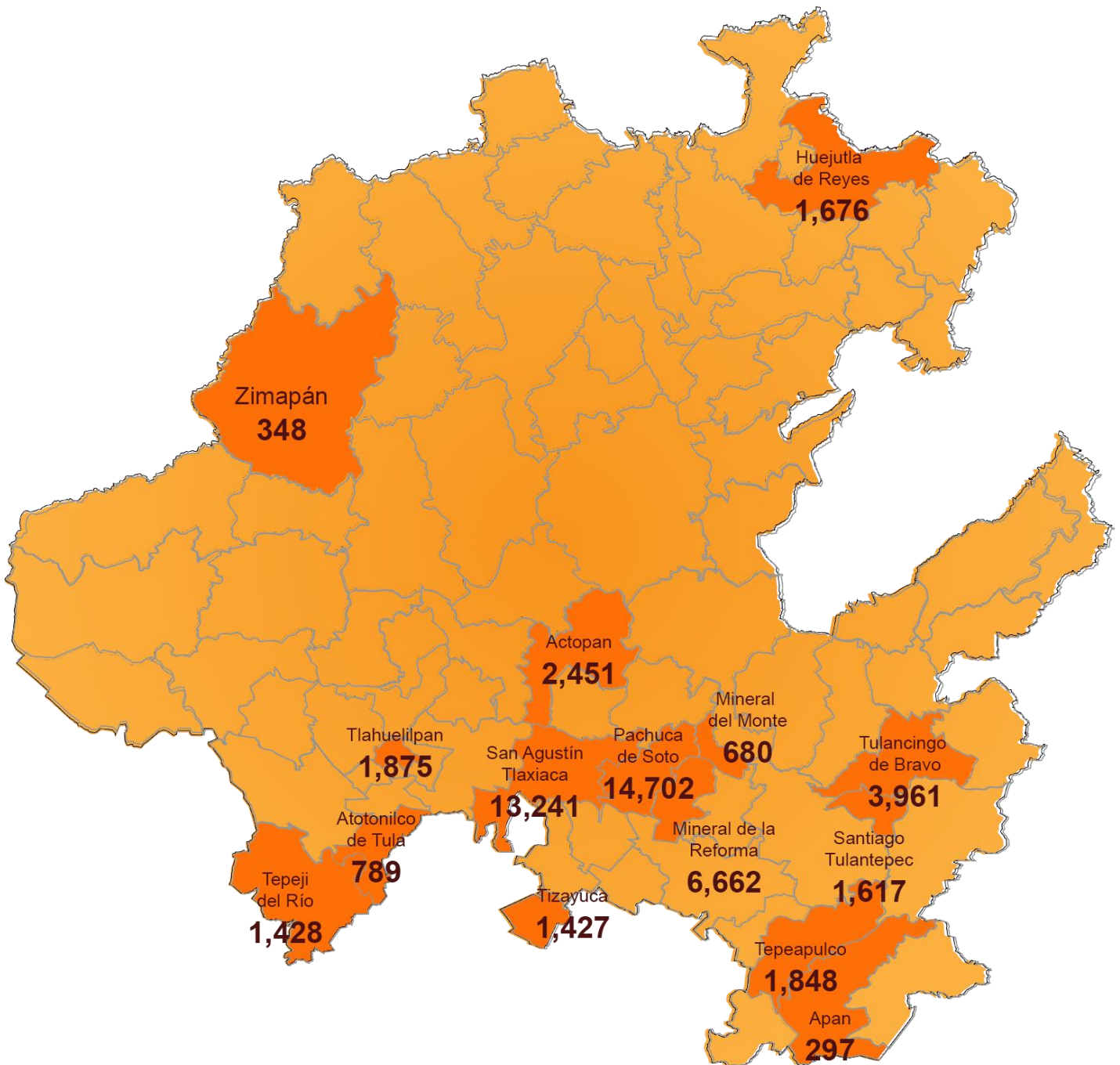
Fuente: Área de Estadística, DGP, UAEH.

Nota: Se incluye la población escolar del Sistema de Universidad Virtual.

Gráfica 4 – Evolución de la población escolar



Población escolar por municipio de las escuelas e institutos en el Estado de Hidalgo



Población escolar por área de conocimiento

Área de conocimiento	2011	2012	2013	2014	2015	2016
Ciencias Agropecuarias	1,035	1,209	1,368	1,416	1,174	1,674
Ciencias de la Salud	6,087	6,634	7,341	7,694	8,604	9,443
Ciencias Naturales y Exactas	1,129	1,256	1,706	2,064	4,198	3,008
Ciencias Sociales y Administrativas	10,352	10,868	11,618	12,413	12,263	12,751
Educación y Humanidades	1,638	1,532	1,532	1,611	2,233	1,650
Ingeniería y Tecnología	5,170	5,433	5,348	5,563	3,828	5,323
Total	25,411	26,932	28,913	30,761	32,300	33,849

Fuente: Área de Estadística, DGP, UAEH.

Población escolar por área del conocimiento y género

Área de conocimiento	Femenino	Masculino	Total
Ciencias Agropecuarias	837	836	1,673
Ciencias de la Salud	6,761	2,682	9,443
Ciencias Naturales y Exactas	1,115	1,893	3,008
Ciencias Sociales y Administrativas	7,653	5,099	12,752
Educación y Humanidades	1,038	612	1,650
Ingeniería y Tecnología	1,827	3,496	5,323
Total	19,231	14,618	33,849

Fuente: Área de Estadística, DGP, UAEH.

Población escolar de nivel medio superior y género

Escuela	Femenino	Masculino	Total
Escuela Preparatoria Número 1	3,888	2,968	6,856
Escuela Preparatoria Número 2	2,255	1,706	3,961
Escuela Preparatoria Número 3	1,244	927	2,171
Escuela Preparatoria Número 4	1,049	789	1,838
Escuela Superior de Ciudad Sahagún	661	552	1,213
Escuela Superior de Tepeji del Río	587	402	989
Escuela Superior de Tizayuca	413	304	717
Escuela Superior de Actopan	334	223	557
Escuela Superior de Tlahuelilpan	363	184	547
Escuela Superior de Huejutla	270	200	470
Escuela Superior de Atotonilco de Tula	250	144	394
Bachillerato Virtual	40	22	62
Total	11,354	8,421	19,775

Fuente: Área de Estadística, DGP, UAEH.

Población escolar por instituto, escuela superior y género

Instituto / Escuela / Programa educativo	Femenino	Masculino	Total
Mineral del Monte			
Instituto de Artes (IA)	335	345	680
Licenciatura en Arte Dramático	43	34	77
Licenciatura en Artes Visuales	112	105	217

Instituto / Escuela / Programa educativo	Femenino	Masculino	Total
Licenciatura en Danza	118	38	156
Licenciatura en Música	62	168	230
Tulancingo de Bravo			
Escuela Preparatoria Número 2	2,255	1,706	3,961
Santiago Tulantepec de Lugo Guerrero			
Instituto de Ciencias Agropecuarias (ICAp)	806	811	1,617
Licenciatura en Medicina Veterinaria y Zootecnia	385	402	787
Ingeniería Agroindustrial	91	77	168
Ingeniería en Alimentos	107	51	158
Ingeniería Forestal	73	83	156
Ingeniería en Agronegocios	11	22	33
Ingeniería en Agronomía para la Producción Sustentable	104	154	258
Maestría en Ciencia de los Alimentos	34	17	51
Doctorado en Ciencias Agropecuarias	1	5	6
Pachuca de Soto			
Escuelas preparatorias	6,181	4,684	10,865
Escuela Preparatoria Número 1	3,888	2,968	6,856
Escuela Preparatoria Número 3	1,244	927	2,171
Escuela Preparatoria Número 4	1,049	789	1,838
Instituto de Ciencias Sociales y Humanidades (ICSHu)	2,384	1,453	3,837
Licenciatura en Ciencia Política y Administración Pública	281	352	633
Licenciatura en Comunicación	372	299	671
Licenciatura en Derecho	458	364	822
Licenciatura en Ciencias de la Educación	402	79	481
Licenciatura en Enseñanza de la Lengua Inglesa	171	80	251
Licenciatura en Historia de México	55	59	114
Licenciatura en Trabajo Social	437	42	479
Licenciatura en Sociología	43	40	83
Licenciatura en Antropología Social	24	29	53
Licenciatura en Planeación y Desarrollo Regional	30	26	56
Especialidad en Docencia	31	10	41
Maestría en Derecho	12	11	23
Maestría en Ciencias de la Educación	5	7	12
Maestría en Estudios de Población	8	2	10
Maestría en Ciencias Sociales	14	13	27
Maestría en Gobierno y Gestión Local	19	22	41
Doctorado en Ciencias de la Educación	3	6	9
Doctorado en Ciencias Sociales	13	8	21
Doctorado en Estudios de Población	6	4	10
Mineral de la Reforma			
Instituto de Ciencias Básicas e Ingeniería (ICBI)	2,313	4,349	6,662
Licenciatura en Física y Tecnología Avanzada	39	104	143
Ingeniería de Materiales	38	83	121
Ingeniería en Electrónica y Telecomunicaciones	12	122	134
Ingeniería en Geología Ambiental	219	179	398
Ingeniería Industrial	224	569	793
Ingeniería Minero Metalúrgica	116	305	421
Licenciatura en Arquitectura	390	519	909
Licenciatura en Biología	290	220	510
Ingeniería Civil	156	642	798
Licenciatura en Matemáticas Aplicadas	86	76	162
Licenciatura en Química	135	125	260
Licenciatura en Química en Alimentos	178	86	264
Licenciatura en Sistemas Computacionales	40	142	182

Instituto / Escuela / Programa educativo	Femenino	Masculino	Total
Licenciatura en Ciencias Computacionales	171	503	674
Ingeniería en Electrónica	30	231	261
Ingeniería en Telecomunicaciones	78	279	357
Maestría en Biodiversidad y Conservación	22	13	35
Maestría en Ciencias Computacionales	1	3	4
Maestría en Ciencias en Automatización y Control	2	19	21
Maestría en Ingeniería Industrial	4	4	8
Maestría en Química	3	15	18
Maestría en Ciencias en Matemáticas y su Didáctica	4	8	12
Maestría en Ciencias de los Materiales	7	15	22
Maestría en Tecnologías de la Información para la Educación	16	14	30
Maestría en Matemáticas	3	3	6
Doctorado en Ciencias Ambientales	16	10	26
Doctorado en Ciencias Computacionales	1	5	6
Doctorado en Ciencias en Ingeniería Industrial	1	11	12
Doctorado en Ciencias de los Materiales	14	25	39
Doctorado en Biodiversidad y Conservación	9	14	23
Doctorado en Química	8	5	13
San Agustín Tlaxiaca			
Instituto de Ciencias Económico Administrativas (ICEA)	3,607	2,534	6,141
Licenciatura en Administración	574	471	1,045
Licenciatura en Comercio Exterior	592	367	959
Licenciatura en Contaduría	595	426	1,021
Licenciatura en Gastronomía	479	499	978
Licenciatura en Turismo	677	258	935
Licenciatura en Mercadotecnia	552	380	932
Licenciatura en Economía	109	117	226
Maestría en Administración	16	6	22
Maestría en Auditoría	8	4	12
Maestría en Gestión Fiscal	5	6	11
Instituto de Ciencias de la Salud (ICSa)	4,844	2,256	7,100
Licenciatura en Cirujano Dentista	694	311	1,005
Licenciatura en Médico Cirujano	1,150	977	2,127
Licenciatura en Enfermería	796	211	1,007
Licenciatura en Farmacia	187	83	270
Licenciatura en Nutrición	613	154	767
Licenciatura en Psicología	834	334	1,168
Licenciatura en Gerontología	354	59	413
Especialidad en Anestesiología	13	3	16
Especialidad en Cirugía General	2	14	16
Especialidad en Enfermería Neonatal	27	1	28
Especialidad en Enfermería Pediátrica	14	2	16
Especialidad en Ginecología y Obstetricia	18	12	30
Especialidad en Medicina de Urgencias	5	11	16
Especialidad en Medicina del Enfermo en Estado Crítico	1	1	2
Especialidad en Medicina Familiar	9	4	13
Especialidad en Medicina Integrada	15	4	19
Especialidad en Medicina Interna	8	8	16
Especialidad en Neonatología	3		3
Especialidad en Ortopedia y Traumatología	2	19	21
Especialidad en Pediatría Médica	33	18	51
Programa Único de Especialidades Odontológicas	3		3
Maestría en Ciencias Biomédicas y de la Salud	28	15	43
Maestría en Salud Pública	26	7	33

Instituto / Escuela / Programa educativo	Femenino	Masculino	Total
Doctorado en Ciencias de los Alimentos y Salud Humana	9	8	17
Tepeji del Río de Ocampo			
Escuela Superior de Tepeji del Río	814	614	1,428
Bachillerato	587	402	989
Ingeniería Industrial	62	135	197
Licenciatura en Administración	102	44	146
Licenciatura en Médico Cirujano	63	33	96
Actopan			
Escuela Superior de Actopan	1,553	898	2,451
Bachillerato	334	223	557
Diseño Gráfico	335	289	624
Licenciatura en Derecho	416	274	690
Licenciatura en Psicología	439	93	532
Licenciatura en Creación y Desarrollo de Empresas	29	19	48
Tizayuca			
Escuela Superior de Tizayuca	782	645	1,427
Bachillerato	413	304	717
Ingeniería en Electrónica y Telecomunicaciones	1		1
Licenciatura en Turismo	261	77	338
Licenciatura en Gestión Tecnológica	56	40	96
Ingeniería en Computación	42	141	183
Ingeniería en Tecnologías de Automatización	9	83	92
Tepeapulco			
Escuela Superior de Ciudad Sahagún	878	970	1,848
Bachillerato	661	552	1,213
Ingeniería Industrial	92	226	318
Licenciatura en Contaduría	118	52	170
Ingeniería Mecánica	7	140	147
Huejutla de Reyes			
Escuela Superior de Huejutla	1,027	649	1,676
Bachillerato	270	200	470
Licenciatura en Administración	132	99	231
Licenciatura en Derecho	233	183	416
Licenciatura en Sistemas Computacionales	12	18	30
Licenciatura en Ciencias Computacionales	21	50	71
Licenciatura en Enfermería	304	55	359
Licenciatura en Médico Cirujano	55	44	99
Tlahuelilpan			
Escuela Superior de Tlahuelilpan	1,355	520	1,875
Bachillerato	363	184	547
Licenciatura en Administración	274	109	383
Licenciatura en Sistemas Computacionales	31	43	74
Licenciatura en Enfermería	599	78	677
Ingeniería de Software	28	69	97
Licenciatura en Médico Cirujano	60	37	97
Zimapán			
Escuela Superior de Zimapán	230	118	348
Licenciatura en Contaduría	101	38	139
Licenciatura en Derecho	111	53	164
Ingeniería en Procesamiento de Recursos Minerales	18	27	45
Atotonilco de Tula			
Escuela Superior de Atotonilco de Tula	577	212	789
Bachillerato	250	144	394
Licenciatura en Inteligencia de Mercados	67	33	100

Instituto / Escuela / Programa educativo	Femenino	Masculino	Total
Licenciatura en Psicología	260	35	295
Apan			
Escuela Superior de Apan	163	134	297
Ingeniería Económica y Financiera	66	41	107
Ingeniería en Tecnología del Frío	53	46	99
Ingeniería en Biociencias	36	15	51
Ingeniería en Nanotecnología	8	32	40
Total	30,104	22,898	53,002

Fuente: Área de Estadística, DGP, UAEH.

Población escolar del Sistema de Universidad Virtual

Programa educativo	2011	2012	2013	2014	2015	2016
Bachillerato	168	146	639	63	22	62
Licenciatura en Mercadotecnia	74	78	92	363	341	377
Licenciatura en Enfermería						56
Licenciatura en Innovación y Tecnología Educativa						29
Especialidad en Tecnología Educativa	45	14	296	50	24	
Maestría en Tecnología Educativa	151	169	57	171	121	62
Maestría en Gestión de Instituciones Educativas			181	31	27	26
Total	438	407	1,265	678	535	612

Fuente: Área de Estadística, DGP, UAEH.

Población escolar del Sistema de Universidad Virtual por género

Programa educativo	Femenino	Masculino	Población
Bachillerato	40	22	62
Licenciatura en Mercadotecnia	190	187	377
Licenciatura en Enfermería	51	5	56
Licenciatura en Innovación y Tecnología Educativa	16	13	29
Maestría en Tecnología Educativa	41	21	62
Maestría en Gestión de Instituciones Educativas	18	8	26
Total	356	256	612

Fuente: Área de Estadística, DGP, UAEH.

Matrícula en programas de licenciatura y profesional asociado de calidad

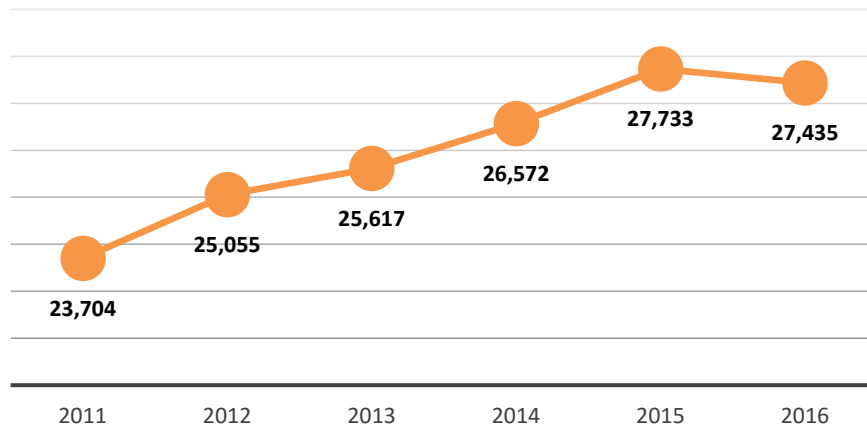
	2011	2012	2013	2014	2015	2016
Matrícula en PE de Calidad	23,704	25,055	25,617	26,572	27,733	27,435
Número de PE de calidad	59	59	59	60	61	55

Fuente: Dirección General de Evaluación.

Nota 1: Se registra un decremento en el número de programas educativos de calidad de 2015 a 2016, en virtud de que seis de ellos se encuentran en liquidación y ya no se consideran en el dato correspondiente a 2016.

Nota 2: Se considera que un programa educativo es de calidad cuando está acreditado por alguna institución reconocida por el COPAES o tiene asignado el nivel 1 por parte de los CIEES.

Gráfica 5 – Evolución de la matrícula en PE de licenciatura de calidad



Matrícula en programas de licenciatura de calidad

Programas educativos de calidad				
	Matrícula	%	Programas	%
Sí	27,435	100	55	100

Fuente: Área de Estadística, DGP, UAEH.

Matrícula en programas de licenciatura de calidad por instituto y escuela superior

Instituto/Escuela/Programa educativo	Matrícula
Instituto de Artes (IA)	680
1. Licenciatura en Arte Dramático	77
2. Licenciatura en Artes Visuales	217
3. Licenciatura en Danza	156
4. Licenciatura en Música	230
Instituto de Ciencias Agropecuarias (ICAp)	1,113
5. Ingeniería Agroindustrial	168
6. Ingeniería en Alimentos	158
7. Licenciatura en Medicina Veterinaria y Zootecnia	787
Instituto de Ciencias Básicas e Ingeniería (ICBI)	4,658
8. Ingeniería en Geología Ambiental	398
9. Ingeniería Industrial	793
10. Ingeniería Minero Metalúrgica	421
11. Licenciatura en Biología	510
12. Licenciatura en Matemáticas Aplicadas	162
13. Licenciatura en Química	260
14. Licenciatura en Química en Alimentos	264
15. Licenciatura en Física y Tecnología Avanzada	143
16. Licenciatura en Arquitectura	909

Instituto/Escuela/Programa educativo	Matrícula
17. Ingeniería Civil	798
Instituto de Ciencias Económico Administrativas (ICEA)	6,096
18. Licenciatura en Administración	1,045
19. Licenciatura en Comercio Exterior	959
20. Licenciatura en Contaduría	1,021
21. Licenciatura en Economía	226
22. Licenciatura en Turismo	935
23. Licenciatura en Mercadotecnia	932
24. Licenciatura en Gastronomía	978
Instituto de Ciencias de la Salud (ICSa)	6,757
25. Licenciatura en Cirujano Dentista	1,005
26. Licenciatura en Médico Cirujano	2,127
27. Licenciatura en Enfermería	1,007
28. Licenciatura en Farmacia	270
29. Licenciatura en Nutrición	767
30. Licenciatura en Psicología	1,168
31. Licenciatura en Gerontología	413
Instituto de Ciencias Sociales y Humanidades (ICSHu)	3,587
32. Licenciatura en Ciencias Políticas y Administración Pública	633
33. Licenciatura en Comunicación	671
34. Licenciatura en Derecho	822
35. Licenciatura en Ciencias de la Educación	481
36. Licenciatura en Enseñanza de la Lengua Inglesa	251
37. Licenciatura en Historia de México	114
38. Licenciatura en Trabajo Social	479
39. Licenciatura en Sociología	83
40. Licenciatura en Antropología Social	53
Escuela Superior de Actopan	1,846
41. Licenciatura en Derecho	690
42. Licenciatura en Psicología	532
43. Licenciatura en Diseño Gráfico	624
Escuela Superior de Atotonilco de Tula	100
44. Licenciatura en Inteligencia de Mercados	100
Escuela Superior de Huejutla	647
45. Licenciatura en Administración	231
46. Licenciatura en Derecho	416
Escuela Superior de Ciudad Sahagún	488
47. Ingeniería Industrial	318
48. Licenciatura en Contaduría	170
Escuela Superior de Tizayuca	434
49. Licenciatura en Turismo	338
50. Licenciatura en Gestión Tecnológica	96
Escuela Superior de Tlahuelilpan	383
51. Licenciatura en Administración	383
Escuela Superior de Tepeji del Río	343
52. Licenciatura en Administración	146
53. Ingeniería Industrial	197
Escuela Superior de Zimapán	303
54. Licenciatura en Contaduría	139
55. Licenciatura en Derecho	164
Total	27,435

Fuente: Área de Estadística, DGP, UAEH.

Programas educativos en el Programa Nacional de Posgrados de Calidad (PNPC)

Instituto	No.	Nombre	Nivel de registro en el PNPC	Matrícula
Instituto de Ciencias Agropecuarias (ICAp)	1	Doctorado en Ciencias Agropecuarias	Reciente creación	6
	2	Maestría en Ciencia de los Alimentos	En desarrollo	51
Instituto de Ciencias Básicas e Ingeniería (ICBI)	3	Doctorado en Ciencias Ambientales	En desarrollo	6
	4	Doctorado en Ciencias de los Materiales (Tradicional)	Consolidado	20
	5	Doctorado en Ciencias de los Materiales (Directo)	Reciente creación	19
	6	Doctorado en Ciencias en Biodiversidad y Conservación	En desarrollo	23
	7	Doctorado en Química (Directo)	Consolidado	7
	8	Doctorado en Química (Tradicional)	Consolidado	6
	9	Maestría en Ciencias de los Materiales	En desarrollo	22
	10	Maestría en Ciencias en Automatización y Control	En desarrollo	21
	11	Maestría en Ciencias en Biodiversidad y Conservación	En desarrollo	35
	12	Maestría en Matemáticas	Reciente creación	6
	13	Maestría en Química	Consolidado	18
Instituto de Ciencias de la Salud (ICSa)	14	Doctorado en Ciencias de los Alimentos y Salud Humana	Reciente creación	17
	15	Maestría en Salud Pública	Reciente creación	33
	16	Maestría en Ciencias Biomédicas y de la Salud	En desarrollo	43
Instituto de Ciencias Económico Administrativas (ICEA)	17	Maestría en Administración	En desarrollo	22
Instituto de Ciencias Sociales y Humanidades (ICSHu)	18	Doctorado en Ciencias de la Educación	En desarrollo	9
	19	Doctorado en Ciencias Sociales	En desarrollo	21
	20	Doctorado en Estudios de Población	Reciente creación	10
	21	Maestría en Ciencias de la Educación	Consolidado	12
	22	Maestría en Ciencias Sociales	En desarrollo	27
	23	Maestría en Estudios de Población	En desarrollo	10
	24	Maestría en Gobierno y Gestión Local	En desarrollo	41
	25	Especialidad en Docencia	Consolidado	41
Total				526

Fuente: Coordinación de Investigación y Posgrado.

Aprobación

Aprobación en examen ordinario por nivel educativo

Nivel	Aprobado	No acreditado	Reprobado	Exámenes presentados	% de aprobación	% de reprobación
Medio superior	27,204	1,831	14,608	43,643	62	38
Licenciatura	54,218	11,045	12,466	77,729	70	30
Especialidad	75		1	76	99	1
Maestría	812		66	878	92	8
Doctorado	320		5	325	98	2
Total	82,629	12,876	27,146	122,651	67	33

Fuente: Área de Estadística, DGP, UAEH.

Aprobación en examen ordinario por género

Género	Aprobados	% de aprobación
Femenino	47,581	72
Masculino	35,048	62
Total	82,629	67

Fuente: Área de Estadística, DGP, UAEH.

Aprobación en examen ordinario por programa educativo

Municipio / Instituto / Escuela / Programa educativo	Aprobado	No acreditado	Reprobado	Exámenes presentados	% de aprobación	% de reprobación
Mineral del Monte						
Instituto de Artes (IA)	1,126	191	235	1,552	73	27
Licenciatura en Arte Dramático	124	35	18	177	70	30
Licenciatura en Música	396	45	94	535	74	26
Licenciatura en Artes Visuales	338	101	72	511	66	34
Licenciatura en Danza	268	10	51	329	81	19
Pachuca de Soto						
Medio superior	15,198	1,446	8,481	25,125	60	40
Escuela Preparatoria Número 1	9,447	683	5,434	15,564	61	39
Escuela Preparatoria Número 3	3,078	538	1,712	5,328	58	42
Escuela Preparatoria Número 4	2,673	225	1,335	4,233	63	37
Instituto de Ciencias Sociales y Humanidades (ICSHu)	6,582	645	1,199	8,426	78	22
Licenciatura						
Licenciatura en Derecho	1,442	165	188	1,795	80	20
Licenciatura en Ciencia Política y Administración Pública	1,069	191	366	1,626	66	34
Licenciatura en Comunicación	1,185	147	112	1,444	82	18
Licenciatura en Ciencias de la Educación	817	24	85	926	88	12
Licenciatura en Historia de México	187	26	45	258	72	28
Licenciatura en Enseñanza de la Lengua Inglesa	464	28	99	591	79	21
Licenciatura en Sociología	138	40	42	220	63	37
Licenciatura en Trabajo Social	801	24	153	978	82	18
Licenciatura en Antropología Social	100		54	154	65	35

Universidad Autónoma del Estado de Hidalgo

Municipio / Instituto / Escuela / Programa educativo	Aprobado	No acreditado	Reprobado	Exámenes presentados	% de aprobación	% de reprobación
Licenciatura en Planeación y Desarrollo Regional	98		39	137	72	28
Especialidad						
Especialidad en Docencia	20			20	100	
Maestría						
Maestría en Gobierno y Gestión Local	37		2	39	95	5
Maestría en Educación	27		1	28	96	4
Maestría en Derecho	41		5	46	89	11
Maestría en Estudios de Población	19		1	20	95	5
Maestría en Ciencias Sociales	57		7	64	89	11
Doctorado						
Doctorado en Ciencias de la Educación	18			18	100	
Doctorado en Ciencias Sociales	43			43	100	
Doctorado en Estudios de Población	19			19	100	
San Agustín Tlaxiaca						
Instituto de Ciencias de la Salud (ICSa)	11,169	1,748	2,228	15,145	74	26
Licenciatura						
Licenciatura en Cirujano Dentista	1,796	648	336	2,780	65	35
Licenciatura en Médico Cirujano	3,218	343	779	4,340	74	26
Licenciatura en Farmacia	436	109	157	702	62	38
Licenciatura en Psicología	1,992	233	233	2,458	81	19
Licenciatura en Nutrición	1,229	234	399	1,862	66	34
Licenciatura en Enfermería	1,659	144	238	2,041	81	19
Licenciatura en Gerontología	692	37	77	806	86	14
Especialidad						
Especialidad en Odontopediatría	6		1	7	86	14
Maestría						
Maestría en Ciencias Biomédicas y de la Salud	57		7	64	89	11
Maestría en Salud Pública	52		1	53	98	2
Doctorado						
Doctorado en Ciencias de los Alimentos y Salud Humana	32			32	100	
Instituto de Ciencias Económico Administrativas (ICEA)	10,321	1,021	2,373	13,715	75	25
Licenciatura						
Licenciatura en Administración	1,752	314	378	2,444	72	28
Licenciatura en Comercio Exterior	1,607	138	274	2,019	80	20
Licenciatura en Contaduría	1,777	2	566	2,345	76	24
Licenciatura en Economía	327	24	196	547	60	40
Licenciatura en Mercadotecnia	1,577	16	349	1,942	81	19
Licenciatura en Gastronomía	1,652	238	330	2,220	74	26
Licenciatura en Turismo	1,583	289	279	2,151	74	26
Maestría						
Maestría en Administración	28			28	100	
Maestría en Auditoría	18		1	19	95	5
Tulancingo de Bravo						
Medio superior						
Escuela Preparatoria Número 2	5,402	320	3,054	8,776	62	38
Mineral de la Reforma						
Instituto de Ciencias Básicas e Ingeniería (ICBI)	11,010	5,694	2,623	19,327	57	43
Licenciatura						
Ingeniería en Electrónica y Telecomunicaciones	213	55	17	285	75	25

Municipio / Instituto / Escuela / Programa educativo	Aprobado	No acreditado	Reprobado	Exámenes presentados	% de aprobación	% de reprobación
Licenciatura en Biología	865	190	170	1,225	71	29
Ingeniería Civil	1,354	959	305	2,618	52	48
Licenciatura en Matemáticas Aplicadas	256	121	52	429	60	40
Ingeniería en Geología Ambiental	636	268	198	1,102	58	42
Ingeniería Industrial	1,335	689	242	2,266	59	41
Licenciatura en Física y Tecnología Avanzada	197	158	60	415	47	53
Ingeniería de Materiales	214	97	71	382	56	44
Licenciatura en Arquitectura	1,527	824	375	2,726	56	44
Licenciatura en Química	383	344	102	829	46	54
Licenciatura en Sistemas Computacionales	282	30	31	343	82	18
Ingeniería Minero Metalúrgica	729	417	254	1,400	52	48
Licenciatura en Química en Alimentos	418	290	121	829	50	50
Licenciatura en Ciencias Computacionales	1,086	590	373	2,049	53	47
Ingeniería en Computación		1		1		100
Ingeniería Electrónica	451	237	92	780	58	42
Ingeniería Telecomunicaciones	621	424	143	1,188	52	48
Especialidad						
Especialidades en Computación Educativa	5			5	100	
Maestría						
Maestría en Ciencias en Biodiversidad y Conservación	59			59	100	
Maestría en Ciencias de los Materiales	32		2	34	94	6
Maestría en Ingeniería Industrial	14		1	15	93	7
Maestría en Ciencias en Matemáticas y su Didáctica	18			18	100	
Maestría en Química	32		1	33	97	3
Maestría en Ciencias Computacionales	6			6	100	
Maestría en Ciencias en Automatización y Control	27			27	100	
Maestría en Matemáticas	6			6	100	
Maestría en Tecnologías de la Información para la Educación	45		8	53	85	15
Doctorado						
Doctorado en Biodiversidad y Conservación	40		2	42	95	5
Doctorado en Ciencias en Ingeniería Industrial	20			20	100	
Doctorado en Ciencias de los Materiales	60			60	100	
Doctorado en Ciencias Ambientales	46			46	100	
Doctorado en Química	25		2	27	93	7
Doctorado en Ciencias Computacionales	8		1	9	89	11
Santiago Tulantepec de Lugo Guerrero						
Instituto de Ciencias Agropecuarias (ICAp)	2,482	422	931	3,835	65	35
Licenciatura						
Ingeniería Agroindustrial	239	29	99	367	65	35
Ingeniería en Agronegocios	66		17	83	80	20
Ingeniería en Alimentos	228	43	108	379	60	40

Universidad Autónoma del Estado de Hidalgo

Municipio / Instituto / Escuela / Programa educativo	Aprobado	No acreditado	Reprobado	Exámenes presentados	% de aprobación	% de reprobación
Licenciatura en Medicina Veterinaria y Zootecnia	1,228	316	429	1,973	62	38
Ingeniería Forestal	240	31	89	360	67	33
Ingeniería en Agronomía para la Producción Sustentable	401	3	184	588	68	32
Maestría						
Maestría en Alimentos	71		5	76	93	7
Doctorado						
Doctorado en Ciencias Agropecuarias	9			9	100	
Actopan						
Escuela Superior de Actopan	4,058	435	941	5,434	75	25
Medio Superior						
Bachillerato	874	1	285	1,160	75	25
Licenciatura						
Licenciatura en Derecho	1,205	144	270	1,619	74	26
Licenciatura en Diseño Gráfico	1,055	189	245	1,489	71	29
Licenciatura en Psicología	867	101	133	1,101	79	21
Licenciatura en Creación y Desarrollo de Empresas	57		8	65	88	12
Apan						
Escuela Superior de Apan	398	18	124	540	74	26
Ingeniería Económica y Financiera	179	3	38	220	81	19
Ingeniería en Tecnología del Frío	136	15	55	206	66	34
Ingeniería en Biociencias	51		20	71	72	28
Ingeniería en Nanotecnología	32		11	43	74	26
Atotonilco de Tula						
Escuela Superior de Atotonilco de Tula	1,171	65	409	1,645	71	29
Media Superior						
Bachillerato	546	1	285	832	66	34
Licenciatura						
Licenciatura en Inteligencia de Mercados	144		66	210	69	31
Licenciatura en Psicología	480	64	58	602	80	20
Licenciatura en Enfermería	1			1	100	
Huejutla de Reyes						
Escuela Superior de Huejutla	2,650	83	485	3,218	82	18
Media Superior						
Bachillerato	688	1	140	829	83	17
Licenciatura						
Licenciatura en Derecho	694	35	74	803	86	14
Licenciatura en Administración	396	21	36	453	87	13
Licenciatura en Sistemas Computacionales	30	16	6	52	58	42
Licenciatura en Ciencias Computacionales	118		35	153	77	23
Licenciatura en Enfermería	575	5	103	683	84	16
Licenciatura en Médico Cirujano	149	5	91	245	61	39
Tepeapulco						
Escuela Superior de Ciudad Sahagún	2,577	153	972	3,702	70	30
Media Superior						
Bachillerato	1,591	4	702	2,297	69	31
Licenciatura						
Licenciatura en Contaduría	277	16	83	376	74	26
Ingeniería Industrial	490	80	123	693	71	29
Ingeniería Mecánica	219	53	64	336	65	35

Municipio / Instituto / Escuela / Programa educativo	Aprobado	No acreditado	Reprobado	Exámenes presentados	% de aprobación	% de reprobación
Tepeji del Río						
Escuela Superior de Tepeji del Río	1,984	125	1,040	3,149	63	37
Medio superior						
Bachillerato	1,318	20	755	2,093	63	37
Licenciatura						
Ingeniería Industrial	283	41	139	463	61	39
Licenciatura en Administración	232	47	90	369	63	37
Licenciatura en Médico Cirujano	151	17	56	224	67	33
Tizayuca						
Escuela Superior de Tizayuca	2,024	83	756	2,863	74	26
Medio superior						
Bachillerato	885	2	458	1,345	66	34
Licenciatura						
Licenciatura en Turismo	558	74	88	720	78	23
Licenciatura en Gestión Tecnológica	156		29	185	84	16
Ingeniería en Computación	274	7	136	417	66	34
Ingeniería en Tecnologías de Automatización	151		45	196	77	23
Tlahuelilpan						
Escuela Superior de Tlahuelilpan	2,738	148	899	3,785	72	28
Medio superior						
Bachillerato	601	15	392	1,008	60	40
Licenciatura						
Licenciatura en Administración	639	50	96	785	81	19
Licenciatura en Sistemas Computacionales	136	36	8	180	76	24
Licenciatura en Enfermería	1,055	22	241	1,318	80	20
Ingeniería de Software	148		52	200	74	26
Licenciatura en Médico Cirujano	159	25	110	294	54	46
Zimapán						
Escuela Superior de Zimapán	543	38	127	708	77	23
Licenciatura en Derecho	271	28	76	375	72	28
Licenciatura en Contaduría	224	3	33	260	86	14
Ingeniería en Procesamiento de Recursos Minerales	48	7	18	73	66	34

Fuente: Área de Estadística, DGP, UAEH.

Retención

Retención del 1° al 2° ciclo por nivel educativo

Nivel	2011	2012	2013	2014	2015	2016
Medio superior	74%	77%	75%	64%	68%	66%
Licenciatura	76%	78%	78%	74%	76%	73%

Fuente: Área de Estadística, DGP, UAEH.

Retención del 1° al 2° ciclo por nivel educativo

Nivel	% Retención
Medio superior	66
Licenciatura	73

Fuente: Área de Estadística, DGP, UAEH.

Retención del 1° al 2° ciclo de bachillerato

Escuela	% Retención
Escuela Preparatoria Número 1	59
Escuela Preparatoria Número 2	65
Escuela Preparatoria Número 3	54
Escuela Preparatoria Número 4	59
Bachillerato de la Escuela Superior de Tepeji del Río	51
Bachillerato de la Escuela Superior de Atotonilco de Tula	50
Bachillerato de la Escuela Superior de Actopan	60
Bachillerato de la Escuela Superior de Ciudad Sahagún	69
Bachillerato de la Escuela Superior de Huejutla	94
Bachillerato de la Escuela Superior de Tizayuca	88
Bachillerato de la Escuela Superior de Tlahuelilpan	77
Retención de bachillerato	66

Fuente: Área de Estadística, DGP, UAEH.

Retención del 1° al 2° ciclo de licenciatura

Municipio / Instituto / Escuela / Programa educativo	% Retención
Mineral del Monte	
Instituto de Artes (IA)	81
Licenciatura en Artes Visuales	89
Licenciatura en Música	88
Licenciatura en Danza	84
Licenciatura en Arte Dramático	63
Mineral de la Reforma	
Instituto de Ciencias Básicas e Ingeniería (ICBI)	65
Licenciatura en Arquitectura	82
Ingeniería Civil	80
Ingeniería en Geología Ambiental	77
Ingeniería en Minero Metalúrgico	74
Ingeniería de Materiales	72
Ingeniería en Telecomunicaciones	72
Licenciatura en Biología	70
Ingeniería Industrial	69
Licenciatura en Ciencias Computacionales	64
Ingeniería en Electrónica	61
Licenciatura en Química en Alimentos	60
Licenciatura en Química	58
Licenciatura en Física y Tecnología Avanzada	42
Licenciatura en Matemáticas Aplicadas	33
San Agustín Tlaxiaca	
Instituto de Ciencias Económico Administrativas (ICEA)	85
Licenciatura en Administración	96
Licenciatura en Gastronomía	94
Licenciatura en Contaduría	89
Licenciatura en Comercio Exterior	87
Licenciatura en Mercadotecnia	86
Licenciatura en Turismo	79
Licenciatura en Economía	61

Municipio / Instituto / Escuela / Programa educativo	% Retención
Instituto de Ciencias de la Salud (ICSa)	77
Licenciatura en Psicología	89
Licenciatura en Médico Cirujano	88
Licenciatura en Cirujano Dentista	81
Licenciatura en Gerontología	75
Licenciatura en Enfermería	73
Licenciatura en Farmacia	66
Licenciatura en Nutrición	65
Pachuca de Soto	
Instituto de Ciencias Sociales y Humanidades (ICSHu)	77
Licenciatura en Derecho	92
Licenciatura en Lengua Inglesa	77
Licenciatura en Ciencias Políticas y Administración Pública	78
Licenciatura en Trabajo Social	78
Licenciatura en Ciencias de la Educación	85
Licenciatura en Comunicación	89
Licenciatura en Historia	84
Licenciatura en Sociología	61
Licenciatura en Antropología Social	53
Santiago Tulantepec de Lugo Guerrero	
Instituto de Ciencias Agropecuarias (ICAp)	62
Ingeniería Forestal	74
Licenciatura en Medicina, Veterinaria y Zootecnia	66
Ingeniería en Agronegocios	64
Ingeniería Agroindustrial	60
Ingeniería en Alimentos	56
Ingeniería para la Producción Sustentable	53
Actopan	
Escuela Superior de Actopan	79
Licenciatura en Diseño Gráfico	89
Licenciatura en Derecho	78
Licenciatura en Psicología	76
Licenciatura en Creación y Desarrollo de Empresas	73
Huejutla de Reyes	
Escuela Superior de Huejutla	73
Licenciatura en Enfermería	92
Licenciatura en Administración	71
Licenciatura en Derecho	67
Licenciatura en Ciencias Computacionales	63
Tepeapulco	
Escuela Superior de Ciudad Sahagún	69
Licenciatura en Contaduría	76
Ingeniería Mecánica	68
Ingeniería Industrial	64
Tepeji del Río	
Escuela Superior de Tepeji del Río	73
Licenciatura en Médico Cirujano	79
Licenciatura en Administración	72
Ingeniería Industrial	67
Tizayuca	
Escuela Superior de Tizayuca	70
Ingeniería en Tecnologías de Automatización	82
Licenciatura en Gestión Tecnológica	76
Licenciatura en Turismo	74

Municipio / Instituto / Escuela / Programa educativo	% Retención
Ingeniería en Computación	49
Tlahuelilpan	
Escuela Superior de Tlahuelilpan	78
Licenciatura en Médico Cirujano	91
Licenciatura en Enfermería	83
Ingeniería de Software	72
Licenciatura en Administración	67
Zimapán	
Escuela Superior de Zimapán	66
Licenciatura en Derecho	75
Licenciatura en Contaduría	63
Ingeniería en Procesamiento de Recursos Minerales	60
Atotonilco de Tula	
Escuela Superior de Atotonilco de Tula	79
Licenciatura en Psicología	80
Licenciatura en Inteligencia de Mercados	77
Apan	
Escuela Superior de Apan	73
Ingeniería Económica y Financiera	79
Ingeniería en Tecnología del Frío	67
Retención de licenciatura	73

Fuente: Área de Estadística, DGP, UAEH.

Sistema incorporado

Matrícula en el sistema incorporado

Nivel	2011	2012	2013	2014	2015	2016
Medio superior	9,825	7,726	8,770	8,293	5,529	6,702
Superior	1,133	939	1,033	1,165	1,154	1,182
Total	10,958	8,665	9,803	9,458	6,683	7,884

Fuente: Área de Estadística, DGP, UAEH.

Matrícula en el sistema incorporado por nivel educativo, escuela y género

Nivel educativo / escuela	Masculino	Femenino	Total
Medio superior	2,961	3,741	6,702
1. Centro Educativo Cultural Bilingüe "Tollantzingo" A.C.	127	148	275
2. Centro Universitario Continental	179	185	364
3. Colegio Pedro de Gante A. C.	103	122	225
4. Escuela Preparatoria de Apan	33	48	81
5. Escuela Preparatoria de Atotonilco de Tula	80	88	168
6. Escuela Preparatoria de Huautla	13	5	18
7. Escuela Preparatoria Gabriela Mistral	20	43	63
8. Escuela Preparatoria Ixtlahuaco	49	46	95
9. Escuela Preparatoria Justo Sierra	273	336	609
10. Escuela Preparatoria Lic. Jesús Ángeles Contreras	238	265	503

Nivel educativo / escuela	Masculino	Femenino	Total
11. Escuela Preparatoria Lic. Rubén Licona Ruiz	23	23	46
12. Escuela Preparatoria Mangas	72	109	181
13. Escuela Preparatoria Morelos	172	195	367
14. Escuela Preparatoria Nicolás García de San Vicente	74	97	171
15. Escuela Preparatoria Ricardo Flores Magón	63	75	138
16. Escuela Preparatoria San Felipe Orizatlán	72	68	140
17. Escuela Preparatoria Dr. Alberto Zoebisch Sánchez	427	544	971
18. Escuela Preparatoria Dr. Jorge A. Berganza y de la Torre	214	148	362
19. Escuela Preparatoria Ing. Carlos Herrera Ordoñez	95	118	213
20. Escuela Preparatoria Santa Ana Hueytlanpan	55	88	143
21. Escuela Preparatoria Sor Juana Inés De La Cruz	561	974	1,535
22. Escuela Preparatoria San Bartolo Tutotepec	18	16	34
Superior	537	645	1,182
1. Centro Universitario Continental	533	639	1,172
2. Dr. Alberto Zoebisch Sánchez	4	6	10
Total	3,498	4,386	7,884

Fuente: Área de Estadística, DGP, UAEH.

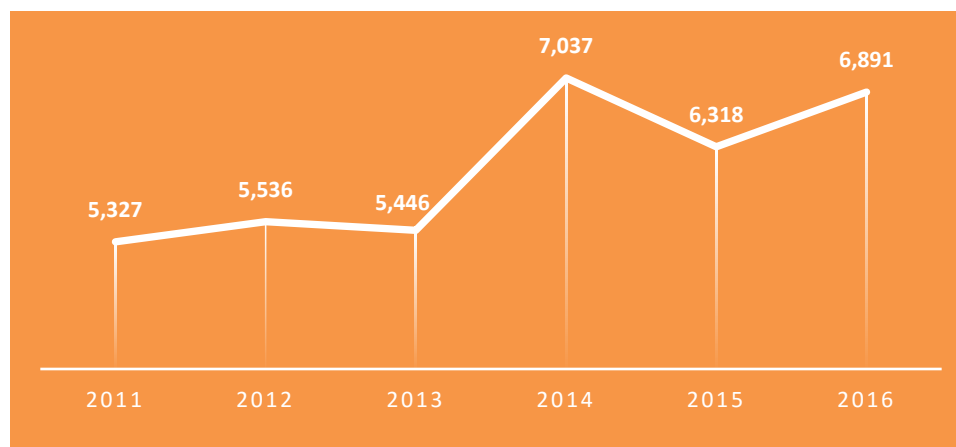
Egresados

Egresados por nivel educativo

Nivel	2011	2012	2013	2014	2015	2016
Bachillerato	1,911	1,886	1,866	1,987	2,043	2,174
Medio superior terminal		64	50	43	36	
Profesional asociado	56	55	59	1		
Licenciatura	3,211	3,266	3,217	4,815	4,066	4,482
Especialidad	22	23	57	1	2	28
Maestría	106	221	169	150	145	175
Doctorado	21	21	28	40	26	32
Total	5,327	5,536	5,446	7,037	6,318	6,891

Fuente: Área de Estadística, DGP, UAEH.

Gráfica 6 - Egresados por nivel educativo




Egresados por nivel educativo y género

Nivel	Masculino	Femenino	Estudiantes egresados
Bachillerato	809	1,365	2,174
Licenciatura	1,827	2,655	4,482
Especialidad	2	26	28
Maestría	79	96	175
Doctorado	23	9	32
Total	2,740	4,151	6,891

Fuente: Área de Estadística, DGP, UAEH.

Gráfica 7 - Egresados por género



Egresados de bachillerato y licenciatura por programa educativo y género

Municipio / Escuela / Instituto / Programa educativo	Masculino	Femenino	Egresados
Mineral del Monte			
Instituto de Artes (IA)	51	50	101
Licenciatura en Arte Dramático	5	9	14
Licenciatura en Artes Visuales	22	12	34
Licenciatura en Danza	9	24	33
Licenciatura en Música	15	5	20
Tulancingo de Bravo			
Escuela Preparatoria Número 2	218	354	572
Santiago Tulantepec de Lugo Guerrero			
Instituto de Ciencias Agropecuarias (ICAp)	90	88	178
Licenciatura en Medicina Veterinaria y Zootecnia	44	28	72
Ingeniería en Agronomía para la Producción Sustentable	17	16	33
Ingeniería Agroindustrial	13	19	32
Ingeniería Forestal	7	13	20
Ingeniería en Alimentos	6	8	14
Ingeniería en Agronegocios	3	4	7
Pachuca de Soto			
Escuelas preparatorias	485	807	1,292
Escuela Preparatoria Número 1	215	339	554

Municipio / Escuela / Instituto / Programa educativo	Masculino	Femenino	Egresados
Escuela Preparatoria Número 3	142	242	384
Escuela Preparatoria Número 4	128	226	354
Instituto de Ciencias Sociales y Humanidades (ICSHu)	176	354	530
Licenciatura en Derecho	48	88	136
Licenciatura en Comunicación	52	56	108
Licenciatura en Ciencia Política y Administración Pública	44	39	83
Licenciatura en Ciencias de la Educación	9	65	74
Licenciatura en Trabajo Social	4	60	64
Licenciatura en Enseñanza de la Lengua Inglesa	9	32	41
Licenciatura en Historia de México	5	7	12
Licenciatura en Antropología Social	3	3	6
Licenciatura en Sociología	2	4	6
Mineral de la Reforma			
Instituto de Ciencias Básicas e Ingeniería (ICBI)	500	221	721
Licenciatura en Sistemas Computacionales	128	35	163
Ingeniería Civil	93	22	115
Ingeniería en Electrónica y Telecomunicaciones	98	11	109
Ingeniería Industrial	67	33	100
Licenciatura en Arquitectura	38	39	77
Licenciatura en Biología	20	36	56
Ingeniería Minero Metalúrgica	17	11	28
Licenciatura en Química en Alimentos	7	15	22
Ingeniería en Geología Ambiental	11	8	19
Licenciatura en Química	10	6	16
Licenciatura en Matemáticas Aplicadas	4	4	8
Licenciatura en Física y Tecnología Avanzada	3	1	4
Ingeniería en Ciencia de los Materiales	4		4
San Agustín Tlaxiaca			
Instituto de Ciencias Económico Administrativas (ICEA)	356	557	913
Licenciatura en Comercio Exterior	57	119	176
Licenciatura en Administración	67	105	172
Licenciatura en Contaduría	60	100	160
Licenciatura en Gastronomía	86	66	152
Licenciatura en Turismo	34	104	138
Licenciatura en Mercadotecnia	42	61	103
Licenciatura en Economía	10	2	12
Instituto de Ciencias de la Salud (ICSa)	294	687	981
Licenciatura en Médico Cirujano	142	176	318
Licenciatura en Enfermería	37	132	169
Licenciatura en Psicología	44	114	158
Licenciatura en Nutrición	16	117	133
Licenciatura en Cirujano Dentista	29	75	104
Licenciatura en Gerontología	15	53	68
Licenciatura en Farmacia	11	20	31
Actopan			
Escuela Superior de Actopan	97	214	311
Licenciatura en Derecho	33	73	106
Licenciatura en Psicología	22	79	101

Municipio / Escuela / Instituto / Programa educativo	Masculino	Femenino	Egresados
Licenciatura en Diseño Gráfico	41	58	99
Bachillerato	1	4	5
Huejutla de Reyes			
Escuela Superior de Huejutla	70	90	160
Licenciatura en Derecho	34	40	74
Licenciatura en Administración	20	39	59
Licenciatura en Sistemas Computacionales	16	11	27
Tepeapulco			
Escuela Superior de Ciudad Sahagún	62	73	135
Bachillerato	22	40	62
Ingeniería Industrial	28	8	36
Licenciatura en Contaduría	6	25	31
Ingeniería Mecánica	6		6
Tepeji del Río de Ocampo			
Escuela Superior de Tepeji del Río	66	111	177
Bachillerato	43	84	127
Licenciatura en Administración	6	20	26
Ingeniería Industrial	17	7	24
Tizayuca			
Escuela Superior de Tizayuca	74	114	188
Bachillerato	27	49	76
Licenciatura en Turismo	16	48	64
Ingeniería en Computación	13	6	19
Licenciatura en Gestión Tecnológica	7	10	17
Ingeniería en Tecnologías de Automatización	11		11
Ingeniería en Electrónica y Telecomunicaciones		1	1
Tlahuelilpan			
Escuela Superior de Tlahuelilpan	39	145	184
Licenciatura en Administración	19	62	81
Licenciatura en Enfermería	7	70	77
Licenciatura en Sistemas Computacionales	13	13	26
Zimapán			
Escuela Superior de Zimapán	9	23	32
Licenciatura en Contaduría	4	13	17
Licenciatura en Derecho	5	10	15
Atotonilco de Tula			
Escuela Superior de Atotonilco de Tula	19	82	101
Bachillerato	10	23	33
Licenciatura en Psicología	4	46	50
Licenciatura en Inteligencia de Mercados	5	13	18
Sistema de Universidad Virtual	27	53	80
Licenciatura en Mercadotecnia	21	29	50
Licenciatura en Enfermería	3	20	23
Bachillerato	3	4	7
Total	2,633	4,023	6,656

Fuente: Área de Estadística, DGP, UAEH.

Egresados de posgrado por programa educativo y género

Municipio / Instituto / Nivel / Programa educativo	Masculino	Femenino	Egresados
Santiago Tulantepec de Lugo Guerrero			
Instituto de Ciencias Agropecuarias (ICAp)	4	11	15
Maestría	4	11	15
Maestría en Ciencia de los Alimentos	4	11	15
Pachuca de Soto			
Instituto de Ciencias Sociales y Humanidades (ICSHu)	19	26	45
Maestría	16	23	39
Maestría en Gobierno y Gestión Local	7	4	11
Maestría en Ciencias Sociales	4	6	10
Maestría en Derecho	4	5	9
Maestría en Estudios de Población	1	8	9
Doctorado	3	3	6
Doctorado en Ciencias Sociales	3	3	6
Mineral de la Reforma			
Instituto de Ciencias Básicas e Ingeniería (ICBI)	51	26	77
Maestría	31	20	51
Maestría en Ciencias en Biodiversidad y Conservación	5	8	13
Maestría en Ciencias en Automatización y Control	7	1	8
Maestría en Química	8		8
Maestría en Tecnologías de la Información para la Educación	2	6	8
Maestría en Ciencias de los Materiales	5	1	6
Maestría en Ciencias Computacionales	3	1	4
Maestría en Ingeniería Industrial		2	2
Maestría en Matemáticas	1	1	2
Doctorado	20	6	26
Doctorado en Ciencias de los Materiales	7	1	8
Doctorado en Ciencias en Biodiversidad y Conservación	5	2	7
Doctorado en Ciencias Ambientales	2	3	5
Doctorado en Ciencias de Ingeniería Industrial	5		5
Doctorado en Ciencias Computacionales	1		1
San Agustín Tlaxiaca			
Instituto de Ciencias Económico Administrativas (ICEA)	4	7	11
Maestría	4	7	11
Maestría en Administración	3	4	7
Maestría en Auditoría	1	3	4
Instituto de Ciencias de la Salud (ICSa)	9	40	49
Especialidad	2	26	28
Especialidad en Enfermería Neonatal		19	19
Especialidad en Enfermería Pediátrica	2	7	9
Maestría	7	14	21
Maestría en Ciencias Biomédicas y de la Salud	4	10	14
Maestría en Salud Pública	3	4	7
Sistema de Universidad Virtual	16	22	38
Maestría	16	22	38
Maestría en Gestión de Instituciones Educativas		5	5
Maestría en Tecnología Educativa	16	17	33
Total	103	132	235

Fuente: Área de Estadística, DGP, UAETH.

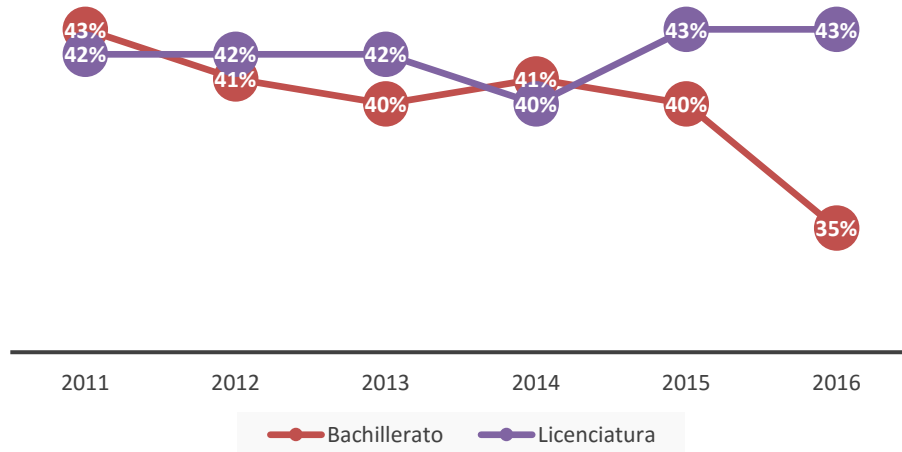
Eficiencia terminal

Evolución de la eficiencia terminal de bachillerato y licenciatura

Nivel	2011	2012	2013	2014	2015	2016
Bachillerato	43%	41%	40%	41%	40%	35%
Licenciatura	42%	42%	42%	40%	43%	43%

Fuente: Área de Estadística, DGP, UAEH.

Gráfica 8 - Evolución de la eficiencia terminal de bachillerato y licenciatura



Eficiencia terminal de licenciatura por instituto y escuela superior

Instituto / Escuela	% Eficiencia terminal
Escuela Superior de Tlahuelilpan	62
Escuela Superior de Actopan	55
Escuela Superior de Huejutla	60
Escuela Superior de Zimapán	46
Escuela Superior de Tizayuca	40
Instituto de Ciencias Económico Administrativas (ICEA)	52
Escuela Superior de Tepeji del Río	36
Instituto de Ciencias Sociales y Humanidades (ICSHu)	39
Escuela Superior de Ciudad Sahagún	37
Instituto de Ciencias de la Salud (ICSa)	35
Escuela Superior de Atotonilco de Tula	57
Instituto de Ciencias Agropecuarias (ICAp)	36
Instituto de Artes (IA)	27
Instituto de Ciencias Básicas e Ingeniería (ICBI)	21
Promedio	43

Fuente: Área de Estadística, DGP, UAEH.

Eficiencia terminal por instituto, escuela superior y programa educativo

Municipio / Instituto / Escuela / Programa educativo	% Eficiencia terminal
Santiago Tulantepec de Lugo Guerrero	
<i>Instituto de Ciencias Agropecuarias (ICAp)</i>	36
Ingeniería Agroindustrial	36
Ingeniería Forestal	27
Ingeniería en Alimentos	24
Licenciatura en Medicina Veterinaria y Zootecnia	22
Ingeniería para la Producción Sustentable	45
Ingeniería en Agronegocios	63
Mineral de la Reforma	
<i>Instituto de Ciencias Básicas e Ingeniería (ICBI)</i>	21
Ingeniería Industrial	45
Licenciatura en Sistemas Computacionales	41
Licenciatura en Química	16
Ingeniería Minero Metalúrgica	22
Licenciatura en Biología	29
Ingeniería de Materiales	13
Ingeniería en Electrónica y Telecomunicaciones	40
Licenciatura en Química en Alimentos	1
Licenciatura en Matemáticas Aplicadas	5
Ingeniería en Geología Ambiental	20
Licenciatura en Arquitectura	10
Ingeniería Civil	33
San Agustín Tlaxiaca	
<i>Instituto de Ciencias Económico Administrativas (ICEA)</i>	52
Licenciatura en Administración	78
Licenciatura en Contaduría	72
Licenciatura en Economía	48
Licenciatura en Comercio Exterior	45
Licenciatura en Turismo	42
Licenciatura en Mercadotecnia	36
Licenciatura en Gastronomía	42
<i>Instituto de Ciencias de la Salud (ICSa)</i>	
Licenciatura en Cirujano Dentista	18
Licenciatura en Médico Cirujano	19
Licenciatura en Farmacia	17
Licenciatura en Psicología	50
Licenciatura en Nutrición	37
Licenciatura en Enfermería	50
Licenciatura en Gerontología	54
Pachuca de Soto	
<i>Instituto de Ciencias Sociales y Humanidades (ICSHu)</i>	39
Licenciatura en Derecho	66
Licenciatura en Enseñanza de la Lengua Inglesa	41
Licenciatura en Ciencia Política y Administración Pública	42
Licenciatura en Trabajo Social	61
Licenciatura en Ciencias de la Educación	56
Licenciatura en Comunicación	55
Licenciatura en Historia de México	15

Municipio / Instituto / Escuela / Programa educativo	% Eficiencia terminal
Licenciatura en Sociología	18
Mineral del Monte	
Instituto de Artes (IA)	27
Licenciatura en Danza	31
Licenciatura en Artes Visuales	41
Licenciatura en Música	18
Licenciatura en Arte Dramático	17
Tepeapulco	
Escuela Superior de Ciudad Sahagún	37
Ingeniería Industrial	41
Licenciatura en Contaduría	56
Ingeniería Mecánica	15
Tlahuelilpan	
Escuela Superior de Tlahuelilpan	62
Licenciatura en Sistemas Computacionales	52
Licenciatura en Administración	66
Licenciatura en Enfermería	67
Actopan	
Escuela Superior de Actopan	55
Licenciatura en Psicología	51
Licenciatura en Derecho	60
Licenciatura en Diseño Gráfico	53
Tizayuca	
Escuela Superior de Tizayuca	40
Licenciatura en Turismo	42
Licenciatura en Gestión Tecnológica	71
Ingeniería en Computación	23
Ingeniería en Tecnologías de Automatización	25
Huejutla de Reyes	
Escuela Superior de Huejutla	60
Licenciatura en Administración	66
Licenciatura en Sistemas Computacionales	54
Licenciatura en Derecho	61
Tepeji del Río de Ocampo	
Escuela Superior de Tepeji del Río	36
Licenciatura en Administración	44
Ingeniería Industrial	28
Zimapán	
Escuela Superior de Zimapán	46
Licenciatura en Contaduría	55
Licenciatura en Derecho	37
Atotonilco de Tula	
Escuela Superior de Atotonilco de Tula	57
Licenciatura en Inteligencia de Mercados	51
Licenciatura en Psicología	63
Promedio	43

Fuente: Área de Estadística, DGP, UAEH.

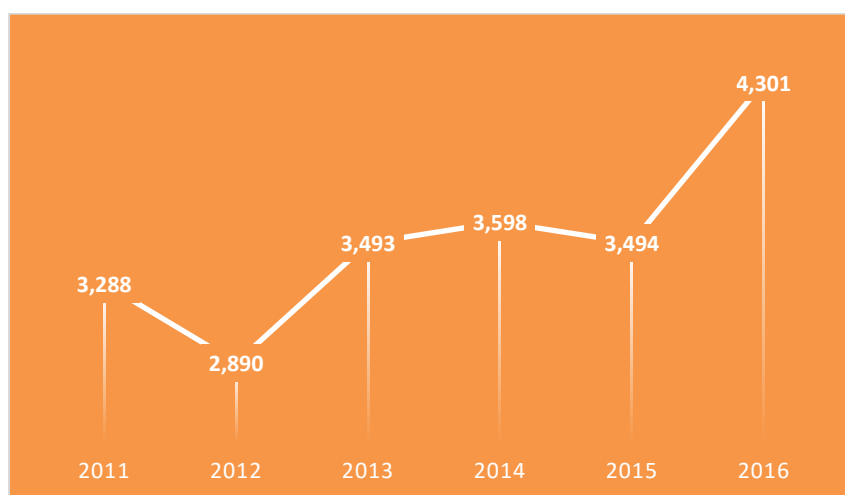
Titulación

Títulos y grados emitidos por nivel de estudios

Nivel	2011	2012	2013	2014	2015	2016	Total
Educación media superior terminal	47	19	33	50			149
Profesional asociado	22	5		8	31	61	127
Licenciatura	3,069	2,680	3,225	3,293	3,238	4,004	19,509
Especialidad	102	108	90	101	86	67	554
Maestría	35	50	118	127	33	150	513
Doctorado	13	28	27	19	106	19	212
Total	3,288	2,890	3,493	3,598	3,494	4,301	21,064

Fuente: Área de Estadística, DGP, UAEH.

Gráfica 9- Evolución de los títulos y grados



Exámenes de grado por unidad académica

Instituto	2011	2012	2013	2014	2015	2016	Total
Instituto de Ciencias Básicas e Ingeniería (ICBI)	44	67	67	62	54	53	347
Instituto de Ciencias Económico Administrativas (ICEA)	2	8	24	22	8		64
Instituto de Ciencias de la Salud (ICSa)	60	61	82	101	92	73	469
Instituto de Ciencias Sociales y Humanidades (ICSHu)	63	52	55	66	70	54	360
Instituto de Ciencias Agropecuarias (ICAp)	0	11	9	14	14	7	55
Sistema de Universidad Virtual (SUV)	43	54	83	57	53	54	344
Total	212	253	320	322	291	241	1,639

Fuente: Dirección de Administración Escolar.

Tasa de titulación de licenciatura

Tasa de titulación por instituto, escuela superior y programa educativo

Municipio / Instituto / Escuela / Programa educativo	% Titulación
Santiago Tulantepec de Lugo Guerrero	
<i>Instituto de Ciencias Agropecuarias (ICAp)</i>	25
Ingeniería Agroindustrial	34
Ingeniería Forestal	22
Ingeniería en Alimentos	15
Licenciatura en Medicina Veterinaria y Zootecnia	26
Ingeniería para la Producción Sustentable	30
Ingeniería en Agronegocios	24
Mineral de la Reforma	
<i>Instituto de Ciencias Básicas e Ingeniería (ICBI)</i>	21
Ingeniería Industrial	37
Licenciatura en Sistemas Computacionales	28
Licenciatura en Química	21
Ingeniería Minero Metalúrgica	13
Licenciatura en Biología	20
Ingeniería de Materiales	27
Ingeniería en Electrónica y Telecomunicaciones	25
Licenciatura en Química en Alimentos	9
Ingeniería en Geología Ambiental	34
Licenciatura en Física y Tecnología Avanzada	4
Licenciatura en Arquitectura	15
Ingeniería Civil	19
San Agustín Tlaxiaca	
<i>Instituto de Ciencias Económico Administrativas (ICEA)</i>	46
Licenciatura en Administración	54
Licenciatura en Contaduría	71
Licenciatura en Economía	37
Licenciatura en Comercio Exterior	30
Licenciatura en Turismo	44
Licenciatura en Mercadotecnia	44
Licenciatura en Gastronomía	39
<i>Instituto de Ciencias de la Salud (ICSa)</i>	35
Licenciatura en Cirujano Dentista	28
Licenciatura en Médico Cirujano	30
Licenciatura en Psicología	47
Licenciatura en Enfermería	21
Licenciatura en Gerontología	47
Pachuca de Soto	
<i>Instituto de Ciencias Sociales y Humanidades (ICSHu)</i>	39
Licenciatura en Derecho	40
Licenciatura en Enseñanza de la Lengua Inglesa	18
Licenciatura en Ciencia Política y Administración Pública	51
Licenciatura en Trabajo Social	66
Licenciatura en Ciencias de la Educación	59
Licenciatura en Comunicación	34

Municipio / Instituto / Escuela / Programa educativo	% Titulación
Licenciatura en Historia de México	24
Licenciatura en Sociología	18
Mineral del Monte	
Instituto de Artes (IA)	20
Licenciatura en Danza	29
Licenciatura en Música	24
Licenciatura en Arte Dramático	7
Tepeapulco	
Escuela Superior de Ciudad Sahagún	43
Ingeniería Industrial	41
Licenciatura en Contaduría	44
Tlahuelilpan	
Escuela Superior de Tlahuelilpan	51
Licenciatura en Sistemas Computacionales	48
Licenciatura en Administración	54
Actopan	
Escuela Superior de Actopan	48
Licenciatura en Psicología	49
Licenciatura en Derecho	57
Licenciatura en Diseño Gráfico	37
Tizayuca	
Escuela Superior de Tizayuca	28
Ingeniería en Electrónica y Telecomunicaciones	75
Licenciatura en Turismo	24
Licenciatura en Gestión Tecnológica	27
Ingeniería en Computación	7
Ingeniería en Tecnologías de Automatización	7
Huejutla de Reyes	
Escuela Superior de Huejutla	50
Licenciatura en Administración	49
Licenciatura en Sistemas Computacionales	41
Licenciatura en Derecho	60
Tepeji del Río de Ocampo	
Escuela Superior de Tepeji del Río	26
Licenciatura en Administración	22
Ingeniería Industrial	29
Zimapán	
Escuela Superior de Zimapán	48
Licenciatura en Contaduría	44
Licenciatura en Derecho	52
Atotonilco de Tula	
Escuela Superior de Atotonilco de Tula	23
Licenciatura en Inteligencia de Mercados	23

Fuente: Área de Estadística, DGP, UAEH.

Sistema virtual

Videoconferencias

Videoconferencias	2011	2012	2013	2014	2015	2016	Total
Nacionales	98	107	171	156	235	146	989
Internacionales	36	3	15	8	17	44	137
Internas UAEH	122	34	103	87	64	458	968
Total	256	144	289	251	316	648	2,094

Fuente: Red Institucional de Videoconferencia

Uso de videoconferencias

Videoconferencias dirigidas	Total
Investigadores	131
Académicos	517
Total	648

Fuente: Red Institucional de Videoconferencia.

Uso de videoconferencias por salas

Sala	Total
Escuela Superior de Actopan	18
Escuela Superior de Huejutla	31
Instituto de Ciencias Básicas e Ingeniería (ICBI)	65
Instituto de Artes (IA)	11
Instituto de Ciencias de la Salud (ICSa)	29
Instituto de Ciencias Sociales y Humanidades (ICSHu)	50
Instituto de Ciencias Agropecuarias (ICAp)	2
Instituto de Ciencias Económico Administrativas (ICEA)	2
Escuela Superior de Ciudad Sahagún	22
Escuela Superior de Tepeji del Río	12
Escuela Superior de Tlahuelilpan	2
Escuela Superior de Zimapán	21
Torres de Rectoría	124
Centro de Vinculación Internacional y Desarrollo Educativo (CEVIDE)	259
Total	648

Fuente: Red Institucional de Videoconferencia.

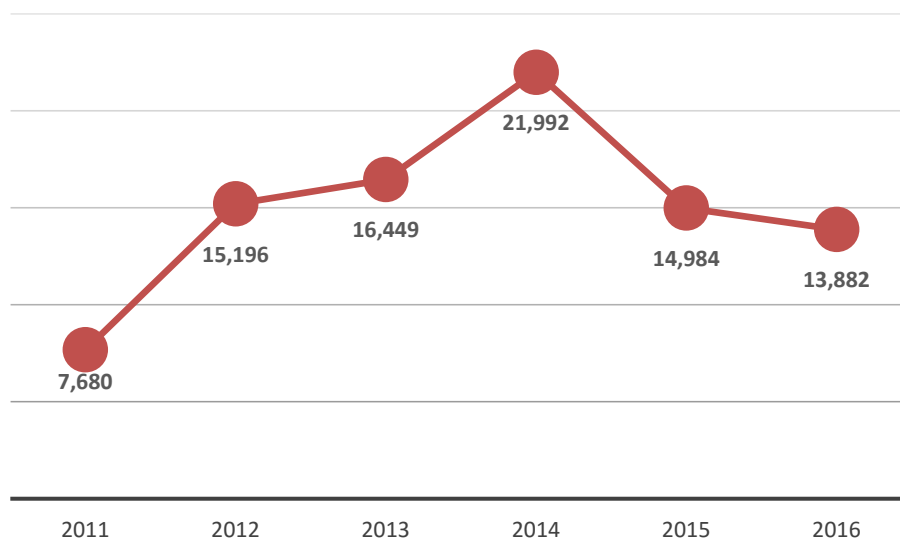
Becas a estudiantes

Estudiantes beneficiados por tipo de beca

Tipo de beca	2011	2012	2013	2014	2015	2016	Total
Manutención	3,180	3,677	6,519	9,464	7,552	6,959	37,351
CNBES	863	976	2,542	1,343	147	1,477	7,348
Bachillerato SEP	284	2,180	1,729	1,396	551	1,844	7,984
Prospera	2,059	1,843	1,422	1,454	1,578	1,865	10,221
Mérito Académico	94	101	134	132	152	87	700
Bachillerato UAEH	1,200	1,400	1,600	1,800	1,800		7,800
Incorporación			2,503	6,371	3,123	1,511	13,508
Apoyo a Madres Mexicanas Jefas de Familia para Fortalecer su Desarrollo Profesional					36	34	70
Programa "Delfín"					2	3	5
Verano de Investigación					2	1	3
CITNOVA					41	75	116
Mineros						26	26
Programa de Apoyo a la Formación				20			20
Programa Fundación Educación Superior Empresa				12			12
Universitarias		4,892					4,892
Carlos Martínez Balmori		127					127
Total	7,680	15,196	16,449	21,992	14,984	13,882	90,183

Fuente: Dirección de Becas y Apoyo Académico

Gráfica 10 - Evolución de alumnos beneficiados con beca

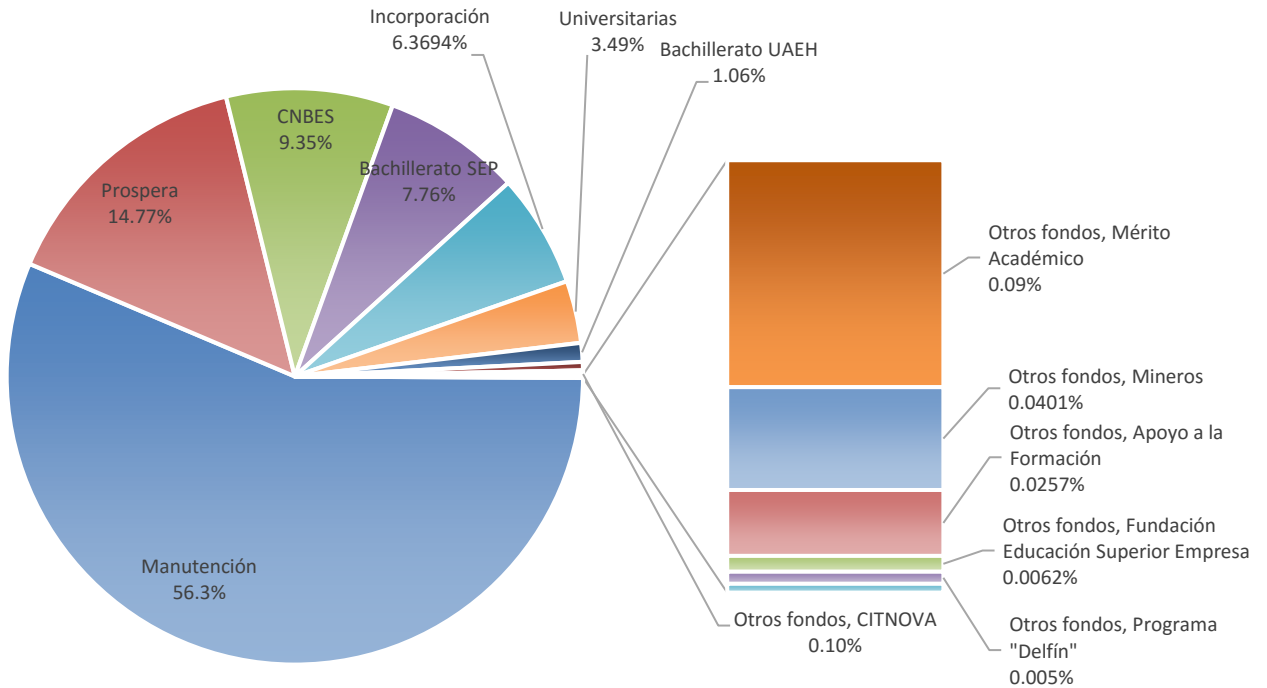


Becas a estudiantes según el origen de los recursos

Tipo de beca	2011	2012	2013	2014	2015	2016	Total
Manutención	\$ 31'040,200.00	\$ 36'434,687.65	\$ 64'538,100.00	\$ 94'647,640.00	\$ 98'312,000.01	\$ 69'120,360.00	\$ 394'092,987.66
CNBES	7'767,000.00	8'784,000.00	22'878,000.00	11'699,200.00	882,000.00	13'465,000.00	65'475,200.00
Bachillerato SEP	1'704,000.00	10'900,000.00	12'965,771.00	10'468,750.00	3'920,000.00	14'356,500.00	54'315,021.00
Prospera	19'008,000.00	21'452,520.00	13'651,200.00	13,761,768.20	15'846,180.00	19'675,750.00	103'395,418.20
Mérito Académico	85,236.80	91,836.90	139,981.00	139,980.00	138,127.56	24,500.00	619,662.26
Bachillerato UAEH	1'140,000.00	1'330,000.00	1'520,000.00	1'710,000.00	1'710,000.00		7'410,000.00
Incorporación			2'252,700.00	36'880,569.10	2'577,915.00	2'871,259.00	44'582,443.10
Apoyo a Madres Mexicanas Jefas de Familia para Fortalecer su Desarrollo Profesional					2'029,000.00	1'292,000.00	3'321,000.00
Programa "Delfín"					12,000.00	21,000.00	33,000.00
Verano de Investigación					18,000.00	6,000.00	24,000.00
CITNOVA					246,000.00	450,000.00	696,000.00
Mineros						280,800.00	280,800.00
Programa de Apoyo a la Formación				180,000.00			180,000.00
Programa Fundación Educación Superior Empresa				43,200.00			43,200.00
Universitarias		24'460,000.00					24'460,000.00
Carlos Martínez Balmori		1'016,000.00					1'016,000.00
Total	\$ 60'744,436.80	\$ 104'469,044.55	\$ 117'945,752.00	\$ 169'531,107.30	\$ 125'691,222.57	\$ 121'563,169.00	\$ 699'944,732.22

Fuente: Dirección de Becas y Apoyo Académico.

Gráfica 11 – Proporción de becas a estudiantes según el origen de los recursos



Beneficiados y monto por tipo de beca

Tipo de beca	Beneficiados	Fondo			Monto total
		Estatal	Federal	Patronato	
Manutención	6,959	\$ 34'241,061.54	\$ 34'241,061.54	\$ 638,236.93	\$ 69'120,360.01
CNBES	1,477	683,000.00	12'782,000.00		13'465,000.00
Beca Bachillerato SEP	1,844		14'356,500.00		14'356,500.00
Prospera	1,865		19'675,750.00		19'675,750.00
Mérito académico	87			24,500.00	24,500.00
Incorporación	1,511			2'871,259.00	2'871,259.00
Apoyo a Madres Mexicanas Jefas de Familia para Fortalecer su Desarrollo Profesional	34		1'292,000.00		1'292,000.00
Mineros	26			280,800.00	280,800.00
Programa "Delfín"	3			21,000.00	21,000.00
Verano de Investigación	1			6,000.00	6,000.00
CITNOVA	75	225,000.00		225,000.00	450,000.00
Total	13,882	\$ 35'149,061.54	\$ 82'347,311.54	\$ 4'066,795.93	\$ 121'563,169.01

Fuente: Dirección de Becas y Apoyo Académico.

Programa de becas *Manutención* por unidad académica y género

Unidad académica / Programa educativo	Femenino	Masculino	Total
Escuela Superior de Actopan	407	118	525
Licenciatura en Derecho	170	51	221
Licenciatura en Diseño Gráfico	70	42	112
Licenciatura en Psicología	163	24	187
Licenciatura en Creación de Empresas	4	1	5
Escuela Superior de Huejutla	382	200	582
Licenciatura en Administración	87	60	147
Licenciatura en Derecho	120	85	205
Licenciatura en Enfermería	144	18	162
Licenciatura en Ciencias Computacionales	16	24	40
Licenciatura en Médico Cirujano	15	13	28
Instituto de Ciencias Agropecuarias (ICAp)	128	96	224
Ingeniería Agroindustrial	21	13	34
Ingeniería en Alimentos	15	8	23
Ingeniería Forestal	25	21	46
Licenciatura en Medicina Veterinaria y Zootecnia	43	26	69
Ingeniería en Agronegocios	5	3	8

Unidad académica / Programa educativo	Femenino	Masculino	Total
Ingeniería en Agronomía para la Producción Sustentable	19	25	44
<i>Instituto de Ciencias Básicas e Ingeniería (ICBI)</i>	383	513	896
Licenciatura en Arquitectura	55	54	109
Licenciatura en Biología	64	32	96
Licenciatura en Física y Tecnología Avanzada	1	3	4
Ingeniería en Electrónica y Telecomunicaciones	1	8	9
Ingeniería en Electrónica	12	30	42
Ingeniería en Telecomunicaciones	21	55	76
Ingeniería Industrial	59	97	156
Licenciatura en Química	15	5	20
Licenciatura en Química en Alimentos	14	5	19
Licenciatura en Sistemas Computacionales	14	37	51
Ingeniería de Materiales	4	6	10
Ingeniería Minero Metalúrgica	17	30	47
Licenciatura en Matemáticas Aplicadas	7	4	11
Ingeniería en Geología Ambiental	46	11	57
Ingeniería Civil	14	68	82
Licenciatura en Ciencias Computacionales	39	68	107
<i>Instituto de Ciencias Económico Administrativas (ICEA)</i>	832	365	1,197
Licenciatura en Administración	170	84	254
Licenciatura en Comercio Exterior	120	58	178
Licenciatura en Contaduría	216	106	322
Licenciatura en Economía	13	11	24
Licenciatura en Gastronomía	72	38	110
Licenciatura en Mercadotecnia	115	39	154
Licenciatura en Turismo	126	29	155
<i>Instituto de Ciencias de la Salud (ICSa)</i>	1,060	359	1,419
Licenciatura en Médico Cirujano	231	184	415
Licenciatura en Cirujano Dentista	134	37	171
Licenciatura en Farmacia	28	11	39
Licenciatura en Psicología	225	49	274
Licenciatura en Nutrición	93	13	106
Licenciatura en Enfermería	247	51	298
Licenciatura en Gerontología	102	14	116
<i>Instituto de Ciencias Sociales y Humanidades (ICSHu)</i>	627	282	909
Licenciatura en Comunicación	67	50	117
Licenciatura en Ciencias de la Educación	170	39	209
Licenciatura en Ciencia Política y Administración Pública	55	63	118
Licenciatura en Derecho	134	91	225
Licenciatura en Enseñanza de la Lengua Inglesa	44	9	53
Licenciatura en Planeación y Desarrollo Regional	5	2	7
Licenciatura en Antropología Social	1	6	7
Licenciatura en Sociología	12	4	16
Licenciatura en Trabajo Social	135	16	151
Licenciatura en Historia de México	4	2	6
<i>Instituto de Artes (IA)</i>	96	66	162
Licenciatura en Arte Dramático	11	4	15
Licenciatura en Artes Visuales	31	16	47
Licenciatura en Danza	36	4	40
Licenciatura en Música	18	42	60

Unidad académica / Programa educativo	Femenino	Masculino	Total
Escuela Superior de Zimapán	110	40	150
Licenciatura en Derecho	44	21	65
Ingeniería en Procesamiento de Recursos Minerales	1	4	5
Licenciatura en Contaduría	65	15	80
Escuela Superior de Tepeji del Río	15	37	52
Ingeniería Industrial	9	11	20
Licenciatura en Médico Cirujano	1	4	5
Licenciatura en Administración	5	22	27
Escuela Superior de Tizayuca	64	39	103
Licenciatura en Turismo	50	7	57
Ingeniería en Computación	5	21	26
Ingeniería en Tecnología de Automatización		7	7
Licenciatura en Gestión Tecnológica	9	4	13
Escuela Superior de Tlahuelilpan	350	71	421
Licenciatura en Administración	121	26	147
Licenciatura en Enfermería General	197	20	217
Ingeniería de Software	11	12	23
Licenciatura en Sistemas Computacionales	17	10	27
Licenciatura en Médico Cirujano	4	3	7
Escuela Superior de Ciudad Sahagún	72	56	128
Licenciatura en Contaduría	50	10	60
Ingeniería Industrial	21	30	51
Ingeniería Mecánica	1	16	17
Escuela Superior de Atotonilco de Tula	108	11	119
Licenciatura en Inteligencia de Mercados	16	4	20
Licenciatura en Psicología	92	7	99
Escuela Superior de Apan	46	26	72
Ingeniería en Tecnología del Frío	11	11	22
Ingeniería en Economía Financiera	27	10	37
Ingeniería en Biociencias	8	2	10
Ingeniería en Nanotecnología		3	3
Total	4,680	2,279	6,959

Fuente: Dirección de Becas y Apoyo Académico.

Programa de becas de la CNBES por género

Programa	Femenino	Masculino	Total
Beca Apoya tu Transporte	478	253	731
Beca de Excelencia para la Educación Superior	75	39	114
Beca o Apoyo a la Titulación	22		22
Servicio Social para la Educación Superior	13	13	26
Beca para la Continuación de Estudios	3	3	6
Beca de Movilidad Internacional	25	21	46
Programa de Capacitación de Estudiantes SEP-SER Proyecto 100,000 Estados Unidos de América	9	4	13
Beca Inicia Tu Carrera SEP-PROSPERA	337	177	514
Beca para el Apoyo de Policías Federales y Familiares	2	2	4
Posgrado Maestría Franco - Mexicano SEP - UNAM	1		1
Total	965	512	1,477

Fuente: Dirección de Becas y Apoyo Académico.

Programa de becas *Bachillerato SEP*, por unidad académica y género

Escuela	Femenino	Masculino	Total
Escuela Preparatoria Número 1	121	71	192
Escuela Preparatoria Número 2	304	155	459
Escuela Preparatoria Número 3	103	61	164
Escuela Preparatoria Número 4	116	55	171
Bachillerato de la Escuela Superior de Tepeji del Río	25	10	35
Bachillerato de la Escuela Superior de Atotonilco de Tula	79	34	113
Bachillerato de la Escuela Superior de Actopan	93	36	129
Bachillerato de la Escuela Superior de Huejutla	144	85	229
Bachillerato de la Escuela Superior de Tizayuca	35	25	60
Bachillerato de la Escuela Superior de Tlahuelilpan	90	29	119
Bachillerato de la Escuela Superior de Ciudad Sahagún	103	70	173
Total	1,213	631	1,844

Fuente: Dirección de Becas y Apoyo Académico.

Programa de becas *Prospera* en escuelas preparatorias dependientes e incorporadas, por género

Escuela	Femenino	Masculino	Total
Escuela Preparatoria Número 1	147	79	226
Escuela Preparatoria Número 2	252	140	392
Escuela Preparatoria Número 3	95	61	156
Escuela Preparatoria Número 4	111	61	172
Bachillerato de la Escuela Superior de Tepeji del Río	26	16	42
Bachillerato de la Escuela Superior de Actopan	31	26	57
Bachillerato de la Escuela Superior de Atotonilco de Tula	6	8	14
Bachillerato de la Escuela Superior de Ciudad Sahagún	44	36	80
Bachillerato de la Escuela Superior de Huejutla	30	18	48
Bachillerato de la Escuela Superior de Tlahuelilpan	15	6	21
Bachillerato de la Escuela Superior de Tizayuca	8	5	13
Escuela Preparatoria Sor Juana Inés de la Cruz	72	19	91
Escuela Preparatoria Lic. Jesús Ángeles Contreras	34	25	59
Escuela Preparatoria Justo Sierra	45	26	71
Escuela Preparatoria de San Felipe Orizatlán	34	36	70
Escuela Preparatoria Ing. Carlos Herrera Ordóñez	38	17	55
Escuela Preparatoria Ixtlahuaco	18	23	41
Escuela Preparatoria Ricardo Flores Magón	15	5	20
Escuela Preparatoria Mangas	21	11	32
Escuela Preparatoria de Huautla	3	10	13
Escuela Preparatoria Santa Ana Hueytlalpan	42	20	62
Escuela Preparatoria San Bartolo Tutotepec Hidalgo	6	7	13
Escuela Preparatoria Nicolás García de San Vicente	45	27	72
Escuela Preparatoria de Apan	4	1	5
Escuela Preparatoria Atotonilco de Tula	10	6	16
Colegio Jorge Alberto Berganza y de la Torre (Tulancingo)		17	17
Escuela Preparatoria Lic. Rubén Licona Ruiz	1		1
Escuela Preparatoria Pedro de Gante	1		1
Colegio Jorge Alberto Berganza y de la Torre (Plantel Pachuca)	1		1
Centro Universitario Continental	1	2	3
Instituto Gabriela Mistral	1		1
Total	1,157	708	1,865

Fuente: Dirección de Becas y Apoyo Académico.

**Programa de becas de Reconocimiento al Mérito Académico, por
unidad académica, programa educativo y género**

Escuela / Programa Educativo	Femenino	Masculino	Total
<i>Instituto de Artes (IA)</i>	3	1	4
Licenciatura en Artes Visuales	2		2
Licenciatura en Danza	1		1
Licenciatura en Música		1	1
<i>Instituto de Ciencias Agropecuarias (ICAp)</i>		1	1
Maestría en Ciencias de los Alimentos		1	1
<i>Instituto de Ciencias Básicas e Ingeniería (ICBI)</i>	7	13	20
Licenciatura en Biología		1	1
Ingeniería en Electrónica y Telecomunicaciones		1	1
Ingeniería Industrial		2	2
Licenciatura en Sistemas Computacionales	1	1	2
Maestría en Ciencias Computacionales		1	1
Maestría en Ciencias de los Materiales		1	1
Maestría en Ciencias en Biodiversidad y Conservación	1	1	2
Maestría en Ciencias en Ingeniería Industrial	1		1
Maestría en Química	1		1
Maestría en Ciencias en Matemáticas y su Didáctica	1		1
Doctorado en Ciencias Ambientales		1	1
Doctorado en Ciencias de los Materiales		2	2
Doctorado en Ciencias en Biodiversidad y Conservación	1	1	2
Doctorado en Ciencias en Ingeniería Industrial		1	1
Doctorado en Química	1		1
<i>Instituto de Ciencias Económico Administrativas (ICEA)</i>	9	3	12
Licenciatura en Administración	2		2
Licenciatura en Comercio Exterior	2		2
Licenciatura en Contaduría	1	1	2
Licenciatura en Economía	1		1
Licenciatura en Mercadotecnia	1	1	2
Licenciatura en Turismo	1		1
Maestría en Administración		1	1
Maestría en Auditoría	1		1
<i>Instituto de Ciencias de la Salud (ICSa)</i>	8	4	12
Licenciatura en Cirujano Dentista	1		1
Licenciatura en Gerontología	1	1	2
Licenciatura en Médico Cirujano		1	1
Licenciatura en Psicología	2		2
Especialidad en Medicina Familiar		1	1
Maestría en Ciencias Biomédicas y de la Salud	2	1	3
Maestría en Salud Pública	2		2
<i>Instituto de Ciencias Sociales y Humanidades (ICSHu)</i>	11	8	19
Licenciatura en Antropología Social	1		1
Licenciatura en Comunicación	2	1	3
Licenciatura en Ciencias de la Educación	1		1
Licenciatura en Ciencia Política y Administración Pública		1	1
Licenciatura en Derecho		2	2
Licenciatura en Sociología		1	1
Especialidad en Docencia	2	1	3
Maestría en Ciencias de la Educación	1		1
Maestría en Derecho	2	2	4
Doctorado en Ciencias Sociales	2		2

Escuela / Programa Educativo	Femenino	Masculino	Total
Escuela Superior de Actopan	3		3
Licenciatura en Derecho	2		2
Licenciatura en Psicología	1		1
Escuela Superior de Atotonilco de Tula		1	1
Licenciatura en Inteligencia de Mercados		1	1
Escuela Superior de Ciudad Sahagún	1		1
Licenciatura en Contaduría	1		1
Escuela Superior de Huejutla	2	3	5
Bachillerato	1		1
Licenciatura en Administración		2	2
Licenciatura en Derecho	1	1	2
Licenciatura en Sistemas Computacionales			
Escuela Superior de Tepeji del Río	1		1
Bachillerato	1		1
Escuela Superior de Tlahuelilpan	3		3
Licenciatura en Administración	1		1
Licenciatura en Enfermería	2		2
Escuela Superior de Zimapán	2		2
Licenciatura en Contaduría	2		2
Escuelas preparatorias		3	3
Escuela Preparatoria Número 1		1	1
Escuela Preparatoria Número 2		1	1
Escuela Preparatoria Número 4		1	1
Total	50	37	87

Fuente: Dirección de Becas y Apoyo Académico.

Becas de Incorporación en escuelas incorporadas y dependientes, por género

Tipo	Femenino	Masculino	Total
Incorporadas			
Bachillerato y licenciatura	47	7	54
Dependientes			
Bachillerato y licenciatura	550	331	881
Sistema de Universidad Virtual	37	7	44
Posgrado	13	17	30
Titulación	12	8	20
Educación continua	251	210	461
Intersemestral	18	3	21
Total	928	583	1,511

Fuente: Dirección de Becas y Apoyo Académico.

Beca del Programa de Apoyo a Madres Mexicanas Jefas de Familia para Fortalecer su Desarrollo Profesional por unidad académica y programa educativo

Escuela / Programa educativo	Total
Escuela Superior de Actopan	1
Licenciatura en Psicología	1

Escuela / Programa educativo	Total
Instituto de Ciencias Agropecuarias (ICAp)	1
Ingeniería Forestal	1
Instituto de Ciencias Económico Administrativas (ICEA)	6
Licenciatura en Contaduría	6
Instituto de Ciencias de la Salud (ICSa)	12
Licenciatura en Cirujano Dentista	3
Licenciatura en Farmacia	3
Licenciatura en Enfermería	5
Licenciatura en Gerontología	1
Instituto de Ciencias Sociales y Humanidades (ICSHu)	13
Licenciatura en Ciencias de la Educación	6
Licenciatura en Ciencia Política y Administración Pública	2
Licenciatura en Derecho	1
Licenciatura en Enseñanza de la Lengua Inglesa	1
Licenciatura en Sociología	1
Licenciatura en Trabajo Social	2
Escuela Superior de Tizayuca	1
Licenciatura en Gestión Tecnológica	1
Total	34

Fuente: Dirección de Becas y Apoyo Académico.

Becas del convenio de la Asociación de Ingenieros de Minas Metalúrgicas y Geólogos de México A.C. y la UAEH, por género

Escuela / Programa Educativo	Femenino	Masculino	Total
Instituto de Ciencias Básicas e Ingeniería (ICBI)			
Ingeniería en Geología Ambiental	7	3	10
Ingeniería Minero Metalúrgica	5	11	16
Total	12	14	26

Fuente: Dirección de Becas y Apoyo Académico.

Becas del programa Delfín, por género

Programa	Femenino	Masculino	Total
Instituto de Ciencias Básicas e Ingeniería (ICBI)			
Ingeniería en Geología Ambiental	1		1
Escuela Superior de Tizayuca			
Ingeniería en Computación		2	2
Total	1	2	3

Fuente: Dirección de Becas y Apoyo Académico.

Beca del Verano de Investigación, por género

Programa	Femenino	Masculino	Total
Escuela Superior de Tizayuca			
Ingeniería en Tecnologías de Automatización		1	1

Fuente: Dirección de Becas y Apoyo Académico.

Becas CITNOVA por género

Programa	Femenino	Masculino	Total
Instituto de Ciencias Básicas e Ingeniería (ICBI)	12	9	21
Ingeniería en Geología Ambiental	9	4	13
Ingeniería Industrial	1	1	2
Licenciatura en Arquitectura	1		1
Licenciatura en Sistemas Computacionales	1		1
Licenciatura en Ciencias Computacionales		4	4
Instituto de Ciencias Económico Administrativas (ICEA)	9	7	16
Licenciatura en Administración	1	1	2
Licenciatura en Contaduría	5	4	9
Licenciatura en Economía	3	2	5
Instituto de Ciencias de la Salud (ICSa)	11	5	16
Licenciatura en Cirujano Dentista	2	1	3
Licenciatura en Farmacia	1		1
Licenciatura en Nutrición	3	1	4
Licenciatura en Psicología	5	3	8
Instituto de Ciencias Sociales y Humanidades (ICSHu)	5	4	9
Licenciatura en Comunicación	4	2	6
Licenciatura en Derecho		2	2
Licenciatura en Ciencias de la Educación	1		1
Escuela Superior de Apan		1	1
Ingeniería en Tecnología del Frío		1	1
Escuela Superior de Huejutla	5	7	12
Licenciatura en Administración	2	2	4
Licenciatura en Ciencias Computacionales	3	5	8
Total	42	33	75

Fuente: Dirección de Becas y Apoyo Académico.

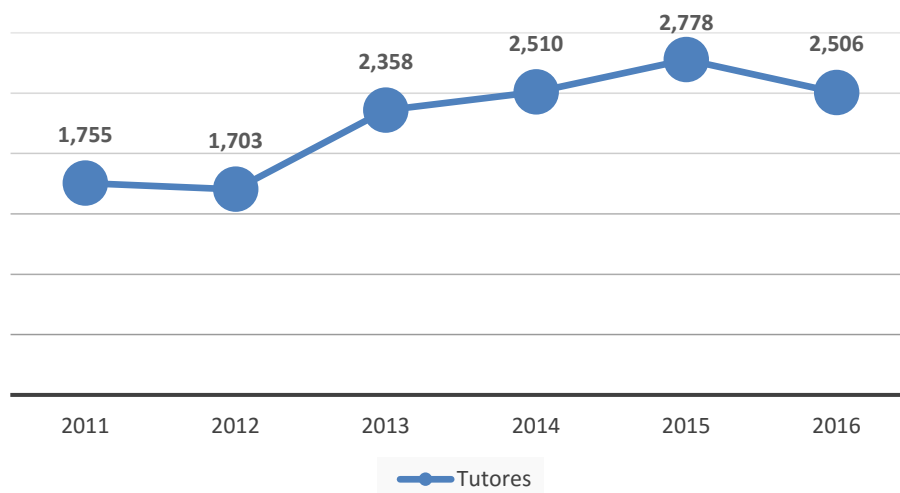
Tutorías

Tutorías por nivel educativo

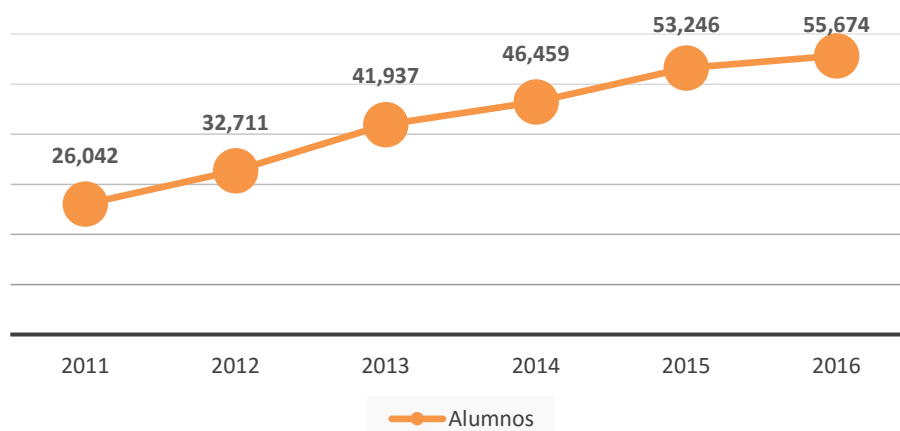
Nivel	2011	2012	2013	2014	2015	2016	Total
Tutores							
Bachillerato	310	244	390	326	403	493	2,166
Licenciatura	1,440	1,288	1,737	2,148	1,975	1,621	10,209
Posgrado		164	226	36	400	392	1,218
Profesional Asociado	5	7	5				17
Total	1,755	1,703	2,358	2,510	2,778	2,506	13,610
Alumnos atendidos							
Bachillerato	6,389	9,006	11,550	10,509	12,524	15,158	65,136
Licenciatura	18,865	23,182	29,830	35,555	39,661	39,964	187,057
Posgrado	644	367	447	395	1,061	552	3,466
Profesional Asociado	144	156	110				410
Total	26,042	32,711	41,937	46,459	53,246	55,674	256,069

Fuente: Dirección de Tutorías.

Gráfica 12 – Evolución de tutores



Gráfica 13 - Evolución alumnos tutorados



Tutorías y alumnos atendidos por escuela

Escuela	2011		2012		2013		2014		2015		2016	
	T	A	T	A	T	A	T	A	T	A	T	A
Escuela Preparatoria Número 1	57	180	55	2,012	78	2,329	77	2,678	92	2,917	76	2,296
Escuela Preparatoria Número 2	89	2,251	34	1,717	122	3,515	65	2,074	128	3,942	140	4,502
Escuela Preparatoria Número 3	94	1,876	86	2,987	77	2,583	68	2,272	63	2,004	59	1,708
Escuela Preparatoria Número 4	70	2,082	69	2,290	72	2,312	82	2,463	69	2,102	80	2,396
Escuela Superior de Actopan							4	158	11	400	23	691
Escuela Superior de Atotonilco de Tula					1	5	3	109	10	287	10	278

Escuela	2011		2012		2013		2014		2015		2016	
	T	A	T	A	T	A	T	A	T	A	T	A
Escuela Superior de Ciudad Sahagún											30	1,067
Escuela Superior de Huejutla							113	7	246	10	399	
Escuela Superior de Tizayuca											27	581
Escuela Superior de Tepeji del Río					40	806	27	642	20	511	21	629
Escuela Superior de Tlahuelilpan									3	115	17	611
Total	310	6,389	244	9,006	390	11,550	326	10,509	403	12,524	493	15,158

Fuente: Dirección de Tutorías.

T: Tutores, A: Alumnos atendidos

Tutores y alumnos atendidos por instituto

Escuela	2011		2012		2013		2014		2015		2016	
	T	A	T	A	T	A	T	A	T	A	T	A
Instituto de Ciencias Sociales y Humanidades (ICSHu)	240	1,974	213	1,856	310	2,818	355	4,053	368	4,581	256	4,573
Instituto de Ciencias Agropecuarias (ICAp)	118	1,144	121	1,683	132	1,945	140	2,022	156	2,087	136	1,906
Instituto de Ciencias Básicas e Ingeniería (ICBI)	375	3,326	343	3,439	441	3,997	466	4,692	510	5,236	369	5,561
Instituto de Ciencias Económico Administrativas (ICEA)	171	4,267	226	5,799	255	6,299	283	7,299	312	8,410	272	8,469
Instituto de Ciencias de la Salud (ICSa)	210	3,932	214	4,777	315	6,043	339	6,920	328	7,987	263	7,443
Instituto de Artes (IA)	63	470	55	594	83	716	98	922	104	999	103	1,066
Total	1,177	15,113	1,172	18,148	1,536	21,818	1,681	25,908	1,778	29,300	1,399	29,018

Fuente: Dirección de Tutorías.

T: Tutores, A: Alumnos atendidos

Tutores y alumnos atendidos por escuela superior

Escuela	2011		2012		2013		2014		2015		2016	
	T	A	T	A	T	A	T	A	T	A	T	A
Escuela Superior de Actopan	70	1,450	65	1,594	93	2,344	102	2,691	98	2,523	106	2,630
Escuela Superior de Apan					13	46	34	110	50	169	46	262
Escuela Superior de Atotonilco de Tula	2	29	3	71	10	158	14	376	22	545	34	525
Escuela Superior de Huejutla	26	320	29	583	66	1,543	66	1,491	68	1,635	75	1,648
Escuela Superior de Ciudad Sahagún	42	307	56	386	68	573	67	723	103	1,554	71	970
Escuela Superior de Tlahuelilpan	56	955	66	1,258	66	1,357	70	1,474	86	1,759	96	2,046
Escuela Superior de Tizayuca	70	1,450	65	1,594	93	2,344	102	2,691	98	2,523	106	2,630
Escuela Superior de Tepeji del Río					13	46	34	110	50	169	46	262

Escuela	2011		2012		2013		2014		2015		2016	
	T	A	T	A	T	A	T	A	T	A	T	A
Escuela Superior de Zimapán	2	29	3	71	10	158	14	376	22	545	34	525
Total	26	320	29	583	66	1,543	66	1,491	68	1,635	75	1,648

Fuente: Dirección de Tutorías.

T: Tutores, A: Alumnos atendidos

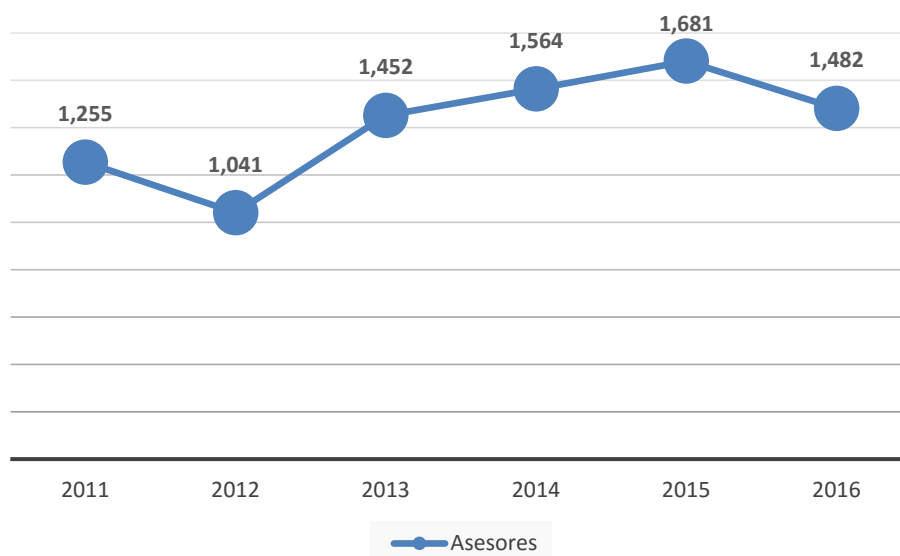
Asesorías

Asesorías por nivel educativo

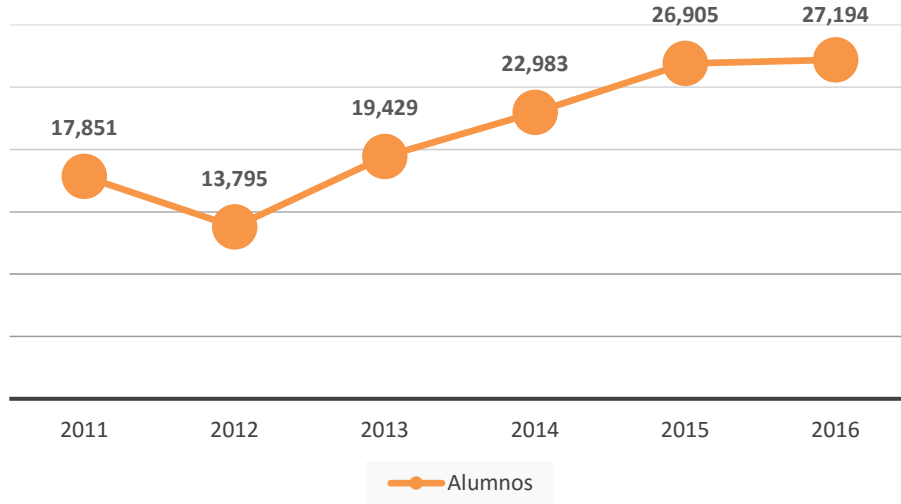
Nivel	2011	2012	2013	2014	2015	2016	Total
Asesores							
Bachillerato	278	148	263	316	408	421	1,834
Licenciatura	830	790	1018	1084	685	808	5,215
Posgrado	145	100	170	164	588	253	1,420
Profesional asociado	2	3	1				6
Total	1,255	1,041	1,452	1,564	1,681	1,482	8,475
Alumnos atendidos							
Bachillerato	3,792	2,971	4,366	6,000	7,482	7,512	32,123
Licenciatura	13,057	10,495	14,645	16,615	19,038	19,450	93,300
Posgrado	991	319	380	368	385	232	2,675
Profesional asociado	11	10	38				59
Total	17,851	13,795	19,429	22,983	26,905	27,194	128,157

Fuente: Dirección de Tutorías.

Gráfica 14 - Evolución de asesores



Gráfica 15 – Evolución de alumnos asesorados



Asesores en bachillerato por escuela

Escuela	2011		2012		2013		2014		2015		2016	
	A	AA	A	AA	A	AA	A	AA	A	AA	A	AA
Escuela Preparatoria Número 1	67	1,171	46	967	60	1,271	96	2,708	139	3,198	134	3,193
Escuela Preparatoria Número 2	114	1,015	17	642	73	1,130	76	933	97	1,178	93	878
Escuela Preparatoria Número 3	31	429	45	851	33	749	34	583	27	597	29	545
Escuela Preparatoria Número 4	66	1,177	40	511	60	634	62	672	51	688	46	384
Escuela Superior de Actopan							9	146	32	379	43	605
Escuela Superior de Atotonilco de Tula					3	52	4	186	13	349	17	485
Escuela Superior de Ciudad Sahagún											6	125
Escuela Superior de Huejutla							4	77	16	188	16	346
Escuela Superior de Tizayuca											9	125
Escuela Superior de Tepeji del Río					34	530	31	695	31	824	21	710
Escuela Superior de Tlahuelilpan									2	81	7	116
Total	278	3,792	148	2,971	263	4,366	316	6,000	408	7,482	421	7,512

Fuente: Dirección de Tutorías.

A: Asesores, AA: Alumnos atendidos

Asesorías por instituto

Escuela	2011		2012		2013		2014		2015		2016	
	A	AA	A	AA	A	AA	A	AA	A	AA	A	AA
Instituto de Ciencias Sociales y Humanidades (ICSHu)	136	1,612	111	769	133	788	78	607	89	915	49	975
Instituto de Ciencias Agropecuarias (ICAp)	81	796	62	837	77	1,029	93	1,225	116	1,725	121	1,634
Instituto de Ciencias Básicas e Ingeniería (ICBI)	322	5,302	271	3,116	350	3,949	324	4,027	351	4,134	268	4,404

Escuela	2011		2012		2013		2014		2015		2016	
	A	AA	A	AA	A	AA	A	AA	A	AA	A	AA
Instituto de Ciencias Económico Administrativas (ICEA)	48	536	88	1,067	119	1,782	182	2,739	169	3,297	150	3,395
Instituto de Ciencias de la Salud (ICSa)	113	2,734	118	2,329	155	3,184	185	3,525	197	4,176	149	3,871
Instituto de Artes (IA)	24	170	8	71	24	87	23	102	26	118	24	95
Total	724	11,150	658	8,189	858	10,819	885	12,225	948	14,365	761	14,374

Fuente: Dirección de Tutorías.

A: Asesores, AA: Alumnos atendidos

Asesorías por escuela superior

Escuela	2011		2012		2013		2014		2015		2016	
	A	AA	A	AA	A	AA	A	AA	A	AA	A	AA
Escuela Superior de Actopan	94	1,490	59	746	81	1,362	105	1,582	68	1,288	64	1,134
Escuela Superior de Apan					4	47	16	84	16	126	15	121
Escuela Superior de Atotonilco de Tula			5	35	19	249	31	394	29	555	29	605
Escuela Superior de Huejutla	14	84	28	246	51	851	34	721	36	817	33	1,015
Escuela Superior de Ciudad Sahagún	49	548	28	273	39	398	42	448	56	726	41	511
Escuela Superior de Tlahuelilpan	32	293	40	504	44	580	50	638	42	701	36	805
Escuela Superior de Tizayuca	22	127	35	312	38	311	30	306	32	265	27	255
Escuela Superior de Tepeji del Río	28	204	19	282	30	206	24	231	12	196	13	339
Escuela Superior de Zimapán	14	163	21	237	25	240	31	354	34	384	42	523
Total	253	2,909	235	2,635	331	4,244	363	4,758	325	5,058	300	5,308

Fuente: Dirección de Tutorías.

A: Asesores, AA: Alumnos atendidos

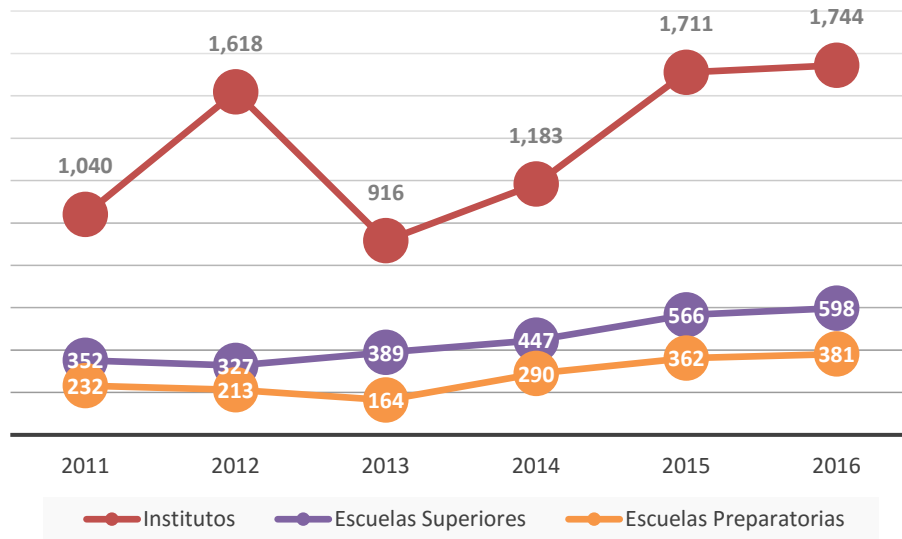
Formación de docentes

Profesores capacitados

Instituto / Escuela	2011	2012	2013	2014	2015	2016
Institutos	1,040	1,618	916	1,183	1,711	1,744
Escuelas superiores	352	327	389	447	566	598
Escuelas preparatorias	232	213	164	290	362	381
Total	1,624	2,158	1,469	1,920	2,639	2,723

Fuente: Dirección de Superación Académica.

Gráfica 16 – Evolución de profesores capacitados



Profesores capacitados por género

Instituto / Escuela	Masculino	Femenino	Total
Institutos	724	1,020	1,744
Escuelas superiores	255	343	598
Escuelas preparatorias	123	258	381
Total	1,102	1,621	2,723

Fuente: Dirección de Superación Académica.

Docentes capacitados por unidad académica y género

Unidad académica	Masculino	Femenino	Total
Instituto de Ciencias Sociales y Humanidades (ICSHu)	98	199	297
Ciencias de la Educación	14	27	41
Lingüística	3	16	19
Ciencias de la Comunicación	19	39	58
Ciencias Políticas y Administración Pública	24	24	48
Trabajo Social	9	37	46
Historia y Antropología	3	11	14
Derecho y Jurisprudencia	14	18	32
Sociología y Demografía	12	27	39
Instituto de Ciencias Básicas e Ingeniería (ICBI)	241	263	504
Matemáticas	21	12	33
Ingeniería	77	53	130
Biología	17	34	51
Ciencias de la Tierra y Materiales	42	45	87
Química	42	58	100

Unidad académica	Masculino	Femenino	Total
Computación	42	61	103
Instituto de Artes (IA)	40	27	67
Arte Dramático	9	2	11
Artes Visuales	12	14	26
Música	11	5	16
Danza	8	6	14
Instituto de Ciencias Económico Administrativas (ICEA)	169	259	428
Administración	26	55	81
Comercio Exterior	31	35	66
Contaduría	16	41	57
Economía	17	16	33
Mercadotecnia	25	57	82
Turismo	54	55	109
Instituto de Ciencias Agropecuarias (ICAp)	67	73	140
Agroindustrial	22	37	59
Veterinaria y Zootecnia	32	16	48
Ciencias Agrícolas y Forestales	13	20	33
Instituto de Ciencias de la Salud (ICSa)	109	199	308
Enfermería	7	34	41
Farmacia	6	11	17
Medicina	7	15	22
Nutrición	24	19	43
Odontología	16	39	55
Psicología	39	51	90
Gerontología	10	30	40
Escuelas superiores	255	343	598
Escuela Superior de Actopan	61	87	148
Escuela Superior de Apan	7	9	16
Escuela Superior de Atotonilco de Tula	18	22	40
Escuela Superior de Ciudad Sahagún	37	60	97
Escuela Superior de Huejutla	41	49	90
Escuela Superior de Tepeji del Río	15	24	39
Escuela Superior de Tlahuelilpan	22	31	53
Escuela Superior de Tizayuca	42	38	80
Escuela Superior de Zimapán	12	23	35
Escuelas preparatorias	123	258	381
Escuela Preparatoria Número 1	85	154	239
Escuela Preparatoria Número 2	13	33	46
Escuela Preparatoria Número 3	14	34	48
Escuela Preparatoria Número 4	11	37	48
Total	1,102	1,621	2,723

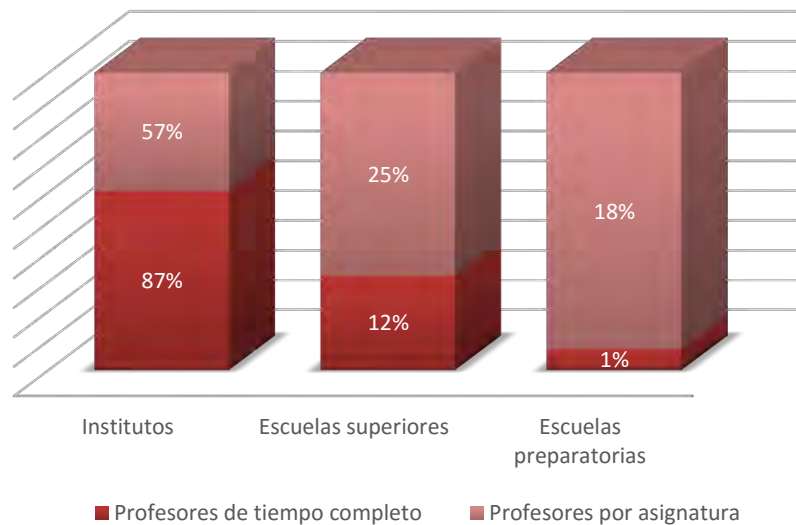
Fuente: Dirección de Superación Académica.

Profesores capacitados por tipo de contrato

Institutos / Escuelas	Profesores de tiempo completo	Profesores por asignatura	Total
Institutos	576	1,168	1,744
Escuelas superiores	79	519	598
Escuelas preparatorias	9	372	381
Total	664	2,059	2,723

Fuente: Dirección de Superación Académica.

Gráfica 17 – Proporción de profesores capacitados por tipo de contrato



Docentes capacitados por tipo de contrato y área académica

Instituto / Área académica	Profesores de tiempo completo	Profesores por asignatura	Total
Instituto de Ciencias Sociales y Humanidades (ICSHu)	61	236	297
Educación	14	27	41
Lengua Inglesa	3	16	19
Comunicación	10	48	58
Ciencias Políticas y Administración Pública	8	40	48
Trabajo Social	6	40	46
Derecho	1	31	32
Historia y Antropología	3	11	14
Sociología y Demografía	16	23	39
Instituto de Ciencias Básicas e Ingeniería (ICBI)	243	261	504
Ingeniería	56	74	130
Biología	27	24	51
Química	69	31	100

Instituto / Área académica	Profesores de tiempo completo	Profesores por asignatura	Total
Ciencias de la Tierra y Materiales	40	47	87
Computación	26	77	103
Matemáticas	25	8	33
Instituto de Artes (IA)	30	37	67
Arte Dramático	4	7	11
Arte Visual	12	14	26
Música	11	5	16
Danza	3	11	14
Instituto de Ciencias Económico Administrativas (ICEA)	62	366	428
Administración	9	72	81
Comercio Exterior	9	57	66
Contaduría	6	51	57
Economía	12	21	33
Mercadotecnia	8	74	82
Turismo	18	91	109
Instituto de Ciencias Agropecuarias (ICAp)	84	56	140
Agroindustrial	34	25	59
Forestal		15	15
Veterinaria y Zootecnia	32	16	48
Ciencias Agrícolas y Forestales	18		18
Instituto de Ciencias de la Salud (ICSa)	96	212	308
Enfermería	12	29	41
Farmacia	11	6	17
Medicina	14	8	22
Nutrición	19	24	43
Odontología	12	43	55
Psicología	24	66	90
Gerontología	4	36	40
Escuelas superiores	79	519	598
Escuela Superior de Actopan	3	145	148
Escuela Superior de Apan	11	5	16
Escuela Superior de Ciudad Sahagún	17	80	97
Escuela Superior de Huejutla	11	79	90
Escuela Superior de Tepeji del Río	5	34	39
Escuela Superior de Tizayuca	16	64	80
Escuela Superior de Tlahuelilpan	10	43	53
Escuela Superior de Zimapán	5	30	35
Escuela Superior de Atotonilco de Tula	1	39	40
Escuelas preparatorias	9	372	381
Escuela Preparatoria Número 1	5	234	239
Escuela Preparatoria Número 2	1	45	46
Escuela Preparatoria Número 3	2	46	48
Escuela Preparatoria Número 4	1	47	48
Total	664	2,059	2,723

Fuente: Dirección de Superación Académica.

Formación de docentes por tipo de curso

Por tipo de curso

Curso	2011	2012	2013	2014	2015	2016
Inglés	2,249	1,165	518	799	389	521
Uso de las TIC's	1,085	932	618	947	1,056	1,292
Metodología de la investigación	796	619	321	872	672	844
Didáctico-Pedagógicos			12	208	522	66
Total	4,130	2,716	1,469	2,826	2,639	2,723

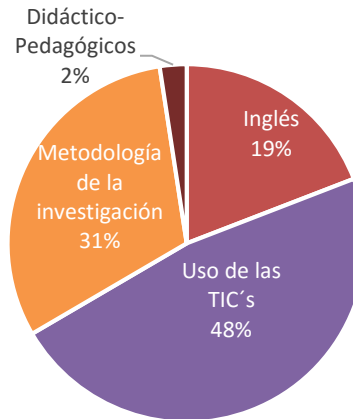
Fuente: Dirección de Superación Académica.

Asistentes a cursos de formación por tipo de curso

Curso	Asistentes
Inglés	521
Uso de las TIC's	1,292
Metodología de la investigación	844
Didáctico-Pedagógicos	66
Total	2,723

Fuente: Dirección de Superación Académica.

Gráfica 18 - Asistentes a los cursos de formación por tipo de curso

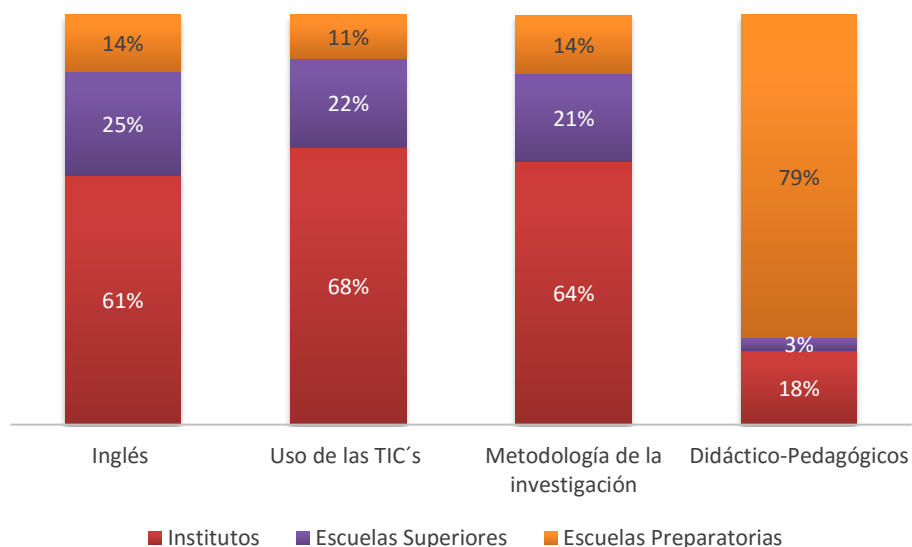


Asistentes a cursos de formación por unidad académica y tipo de curso

Unidad académica	Inglés	Uso de las TIC's	Metodología de la investigación	Didáctico-Pedagógicos	Total
Institutos	317	873	542	12	1,744
Escuelas Superiores	132	283	181	2	598
Escuelas Preparatorias	72	136	121	52	381
Total	521	1,292	844	66	2,723

Fuente: Dirección de Superación Académica.

Gráfica 19 - Asistentes a los cursos de formación



Asistentes a cursos de formación por área académica y tipo de curso

Instituto / Área académica	Inglés	Uso de las TIC's	Metodología de la investigación	Didáctico-Pedagógicos	Total
Instituto de Ciencias Sociales y Humanidades (ICSHu)	33	151	103	10	297
Sociología y Demografía	3	23	13		39
Ciencias de la Educación	6	22	11	2	41
Lingüística	1	10	8		19
Ciencias de la Comunicación	6	27	22	3	58
Ciencias Políticas y Administración Pública	6	25	17		48
Trabajo Social	4	21	19	2	46
Derecho y Jurisprudencia	5	15	11	1	32
Historia y Antropología	2	8	2	2	14
Instituto de Ciencias Básicas e Ingeniería (ICBI)	115	211	178		504
Matemáticas	7	16	10		33
Ingeniería	27	61	42		130
Biología	20	15	16		51
Química	25	36	39		100
Ciencias de la Tierra y Materiales	14	48	25		87
Computación	22	35	46		103
Instituto de Artes (IA)	17	26	23	1	67
Arte Dramático	2	3	6		11
Arte Visual	9	12	5		26
Música	5	3	7	1	16
Danza	1	8	5		14

Instituto / Área académica	Inglés	Uso de las TIC's	Metodología de la investigación	Didáctico-Pedagógicos	Total
<i>Instituto de Ciencias Económico Administrativas (ICEA)</i>	79	220	129		428
Administración	15	40	26		81
Comercio Exterior	8	32	26		66
Contaduría	13	28	16		57
Economía	2	19	12		33
Mercadotecnia	15	45	22		82
Turismo	26	56	27		109
<i>Instituto de Ciencias Agropecuarias (ICAp)</i>	16	112	12		140
Forestal		14	1		15
Agroindustrial	10	44	5		59
Veterinaria y Zootecnia	4	43	1		48
Ciencias Agrícolas y Forestales	2	11	5		18
<i>Instituto de Ciencias de la Salud (ICSa)</i>	57	153	97	1	308
Enfermería	4	26	11		41
Farmacia	3	9	5		17
Medicina	11	8	3		22
Nutrición	7	25	11		43
Odontología	11	30	14		55
Psicología	14	37	39		90
Gerontología	7	18	14	1	40
<i>Escuelas superiores</i>	132	283	181	2	598
Escuela Superior de Actopan	16	61	71		148
Escuela Superior de Apan	10	4	2		16
Escuela Superior de Ciudad Sahagún	36	35	26		97
Escuela Superior de Huejutla	17	54	19		90
Escuela Superior de Tepeji del Río	6	20	12	1	39
Escuela Superior de Tlahuelilpan	11	29	13		53
Escuela Superior de Tizayuca	7	53	20		80
Escuela Superior de Zimapán	28	3	4		35
Escuela Superior de Atotonilco de Tula	1	24	14	1	40
<i>Escuelas preparatorias</i>	72	136	121	52	381
Escuela Preparatoria Número 1	57	88	72	22	239
Escuela Preparatoria Número 2	7	13	7	19	46
Escuela Preparatoria Número 3	6	18	24		48
Escuela Preparatoria Número 4	2	17	18	11	48
Total	521	1,292	844	66	2,723

Fuente: Dirección de Superación Académica.

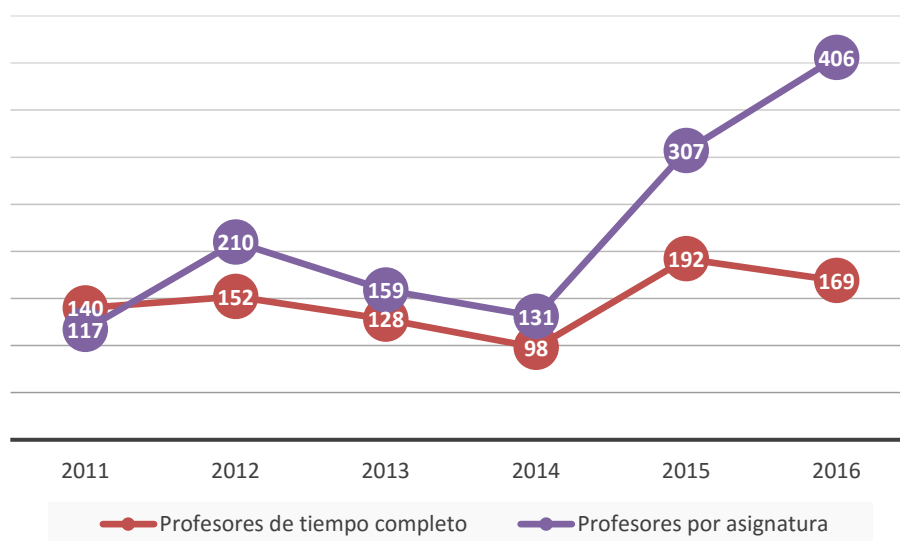
Certificación de docentes

Profesores certificados por tipo de contrato

Institutos / Escuelas	Profesores de tiempo completo						Total	Profesores por asignatura						Total
	2011	2012	2013	2014	2015	2016		2011	2012	2013	2014	2015	2016	
Institutos	129	134	110	87	167	143	770	72	130	109	93	192	240	836
Escuelas superiores	11	16	18	10	23	25	103	19	36	37	13	68	110	283
Escuelas preparatorias		2		1	2	1	6	26	44	13	25	47	56	211
Total	140	152	128	98	192	169	879	117	210	159	131	307	406	1,330

Fuente: Dirección de Superación Académica.

Gráfica 20 – Evolución de profesores certificados

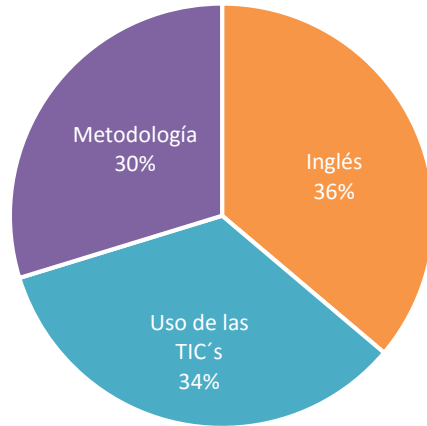


Profesores certificados por tipo de curso

Cursos	Total
Inglés	208
Uso de las TIC's	196
Metodología	171
Total	575

Fuente: Dirección de Superación Académica.

Gráfica 21 – Proporción de profesores certificados por tipo de curso



Profesores certificados por tipo

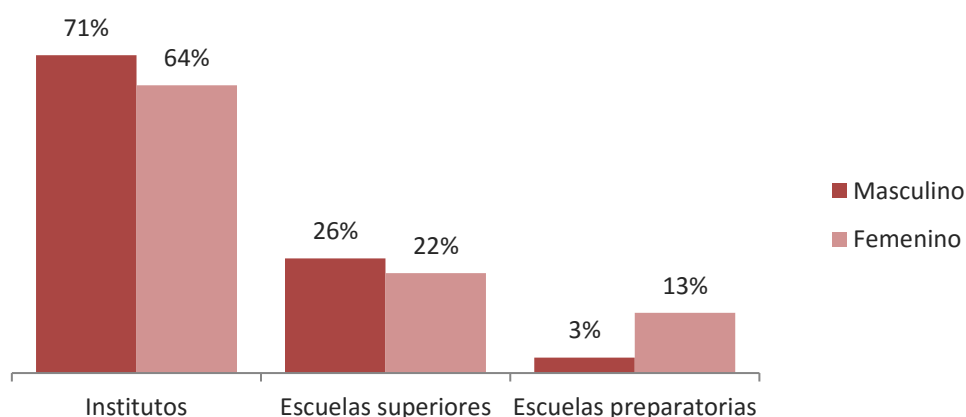
Cursos	2011	2012	2013	2014	2015	2016	Total	%
Inglés A1	152	124	25	31	48	72	452	20.03
Inglés A2	130	173	94	47	50	78	572	25.40
Inglés B1	1	18	72	46	24	24	185	8.21
Inglés B1 Internacional		26	42	31	19	21	139	6.2
Inglés B2			3	8	16	5	32	1.42
Inglés B2 Internacional		15		9		8	32	1.42
Inglés C1		10					10	0.44
Inglés C2				1			1	0.04
Uso de TIC's		20	61	34	145	196	456	20.24
Metodología			5	43	155	171	374	16.60
Total	283	386	302	250	457	575	2,253	100

Fuente: Dirección de Superación Académica.

Profesores certificados por género

Institutos / Escuelas	Masculino	Femenino	Total
Institutos	144	239	383
Escuelas superiores	52	83	135
Escuelas preparatorias	7	50	57
Total	203	372	575

Fuente: Dirección de Superación Académica.

Gráfica 22 – Proporción de profesores certificados por género

Profesores certificados por unidad académica y género

Unidad académica	Masculino	Femenino	Total
<i>Instituto de Ciencias Sociales y Humanidades (ICSHu)</i>	19	34	53
Ciencias de la Educación	4	4	8
Lingüística	1	4	5
Ciencias de la Comunicación	1	7	8
Ciencias Políticas y Administración Pública	4	4	8
Trabajo Social	3	5	8
Derecho y Jurisprudencia	1	3	4
Historia y Antropología		1	1
Sociología y Demografía	5	6	11
<i>Instituto de Ciencias Básicas e Ingeniería (ICBI)</i>	55	79	134
Matemáticas	3	5	8
Ingeniería	14	13	27
Biología	4	12	16
Ciencias de la Tierra y Materiales	6	9	15
Química	18	20	38
Computación	10	20	30
<i>Instituto de Artes (IA)</i>	7	6	13
Artes Visuales	2	2	4
Música	3	1	4
Danza		2	2
Arte Dramático	2	1	3
<i>Instituto de Ciencias Económico Administrativas (ICEA)</i>	36	58	94
Administración	5	17	22
Comercio Exterior	3	10	13
Contaduría	4	8	12
Economía	4	2	6
Mercadotecnia	6	8	14
Turismo	14	13	27

Unidad académica	Masculino	Femenino	Total
Instituto de Ciencias Agropecuarias (ICAp)	10	13	23
Forestal		1	1
Agroindustrial	5	7	12
Veterinaria y Zootecnia	3	3	6
Ciencias Agrícolas y Forestales	2	2	4
Instituto de Ciencias de la Salud (ICSa)	17	49	66
Enfermería	1	9	10
Farmacia	1	2	3
Medicina	3	5	8
Nutrición	2	6	8
Odontología	1	12	13
Psicología	9	9	18
Gerontología		6	6
Escuelas superiores	52	83	135
Escuela Superior de Actopan	7	21	28
Escuela Superior de Apan	6	5	11
Escuela Superior de Atotonilco de Tula	3	2	5
Escuela Superior de Ciudad Sahagún	5	12	17
Escuela Superior de Huejutla	13	20	33
Escuela Superior de Tepeji del Río	2		2
Escuela Superior de Tlahuelilpan	4	4	8
Escuela Superior de Tizayuca	7	8	15
Escuela Superior de Zimapán	5	11	16
Escuelas preparatorias	7	50	57
Escuela Preparatoria Número 1	6	28	34
Escuela Preparatoria Número 2	1	7	8
Escuela Preparatoria Número 3		8	8
Escuela Preparatoria Número 4		7	7
Total	203	372	575

Fuente: Dirección de Superación Académica.

Profesores certificados por tipo de contrato y área académica

Instituto / Área académica	Profesores de tiempo completo	Profesores por asignatura	Total
Instituto de Ciencias Sociales y Humanidades (ICSHu)	14	39	53
Ciencias de la Educación	3	5	8
Lingüística		5	5
Comunicación		8	8
Ciencias Políticas y Administración Pública	2	6	8
Trabajo Social	2	6	8
Derecho y Jurisprudencia	2	2	4
Historia y Antropología		1	1
Sociología y Demografía	5	6	11
Instituto de Ciencias Básicas e Ingeniería (ICBI)	74	60	134
Matemáticas	7	1	8

Instituto / Área académica	Profesores de tiempo completo	Profesores por asignatura	Total
Ingeniería	12	15	27
Biología	11	5	16
Química	31	7	38
Ciencias de la Tierra y Materiales	4	11	15
Computación	9	21	30
Instituto de Artes (IA)	6	7	13
Arte Visual	2	2	4
Música	3	1	4
Danza		2	2
Arte Dramático	1	2	3
Instituto de Ciencias Económico Administrativas (ICEA)	11	83	94
Administración	2	20	22
Comercio Exterior	2	11	13
Contaduría	2	10	12
Economía	4	2	6
Mercadotecnia		14	14
Turismo	1	26	27
Instituto de Ciencias Agropecuarias (ICAp)	14	9	23
Forestal		1	1
Agroindustrial	8	4	12
Veterinaria y Zootecnia	3	3	6
Ciencias Agrícolas y Forestales	3	1	4
Instituto de Ciencias de la Salud (ICSa)	24	42	66
Enfermería	3	7	10
Farmacia	1	2	3
Medicina	6	2	8
Nutrición	4	4	8
Odontología	3	10	13
Psicología	7	11	18
Gerontología		6	6
Escuelas superiores	25	110	135
Escuela Superior de Actopan		28	28
Escuela Superior de Apan	9	2	11
Escuela Superior de Atotonilco de Tula		5	5
Escuela Superior de Ciudad Sahagún	6	11	17
Escuela Superior de Huejutla	3	30	33
Escuela Superior de Tepeji del Río		2	2
Escuela Superior de Tlahuelilpan	2	6	8
Escuela Superior de Tizayuca	3	12	15
Escuela Superior de Zimapán	2	14	16
Escuelas preparatorias	1	56	57
Escuela Preparatoria Número 1	1	33	34
Escuela Preparatoria Número 2		8	8
Escuela Preparatoria Número 3		8	8
Escuela Preparatoria Número 4		7	7
Total	169	406	575

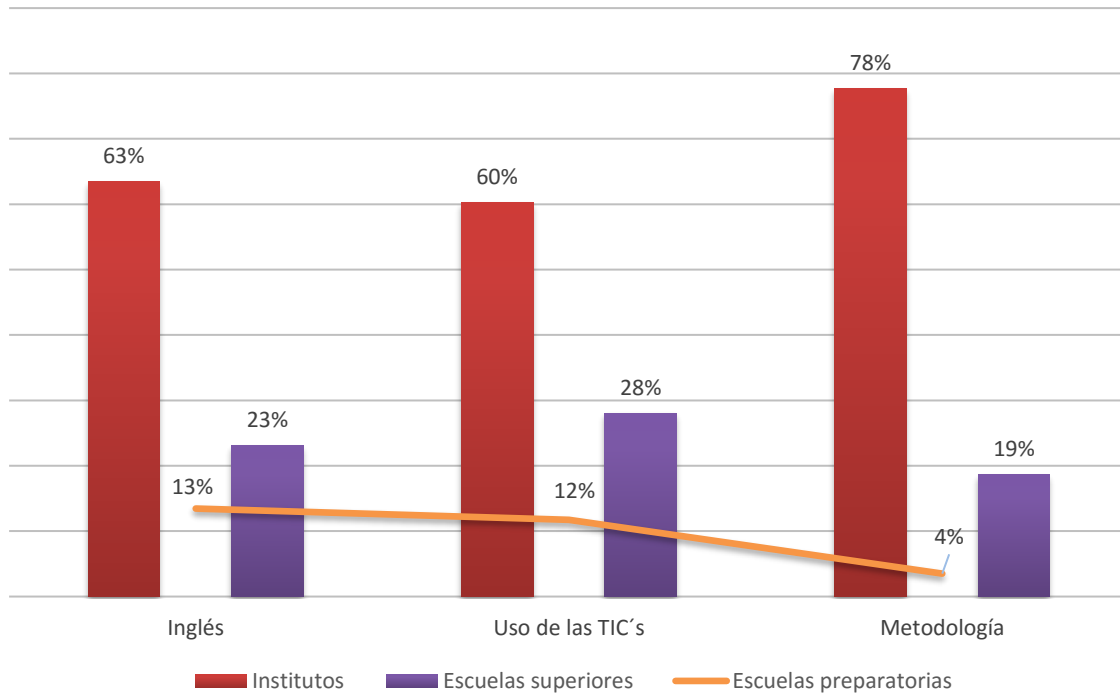
Fuente: Dirección de Superación Académica.

Profesores certificados por instituto y escuela


Institutos / Escuelas	Inglés	Uso de las TIC's	Metodología	Total
Institutos	132	118	133	383
Escuelas superiores	48	55	32	135
Escuelas preparatorias	28	23	6	57
Total	208	196	171	575

Fuente: Dirección de Superación Académica.

Gráfica 23 – Proporción de profesores certificados



Investigación



Investigación

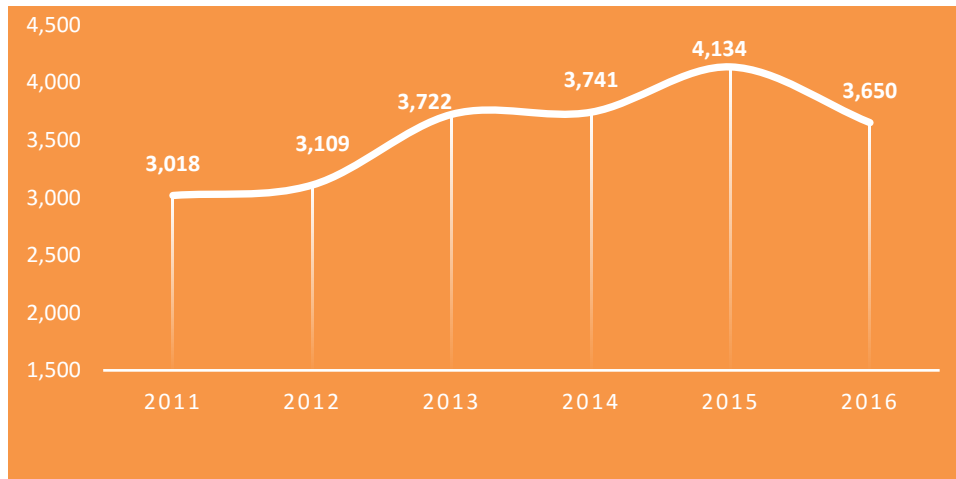
Producción científica

Productividad científica y académica de los PTC

Concepto	2011	2012	2013	2014	2015	2016
Participación en conferencias nacionales	500	641	516	580	901	968
Participación en conferencias internacionales	82	67	85	101	132	143
Participación en conferencias en instalaciones de la UAEH	207	203	353	304	306	317
Premios y distinciones					15	19
Proyectos de investigación en proceso	186	157	201	218	258	261
Proyectos de investigación terminados	117	125	138	175	157	171
Artículos arbitrados publicados	270	272	418	504	539	253
Artículos en memorias publicados	354	424	515	413	406	
Artículos sin arbitraje publicados	20	36	44	41	44	5
Capítulos de libro publicados	159	139	227	137	205	193
Libros publicados	65	47	61	42	73	58
Tesis de licenciatura terminadas	118	135	216	185	161	209
Tesis de maestría terminadas	42	77	90	103	55	105
Tesis de doctorado terminadas	15	28	23	23	43	16
Tesis externas terminadas	47	48	67	77	58	75
Tesis de licenciatura en proceso	299	244	185	316	272	279
Tesis de maestría en proceso	167	178	167	158	180	197
Tesis de doctorado en proceso	94	101	147	99	104	146
Tesis externas en proceso	81	55	66	89	98	102
Estancias académicas y científicas nacionales	38	46	59	51	34	48
Estancias académicas y científicas en el extranjero	41	48	59	57	35	23
Participación en congresos nacionales	85	32	71	43	41	46
Participación en congresos internacionales	31	6	14	25	17	16
Total	3,018	3,109	3,722	3,741	4,134	3,650

Fuente: Dirección de Apoyo a PROMEP.

Gráfica 24 - Productividad científica y académica de los PTC



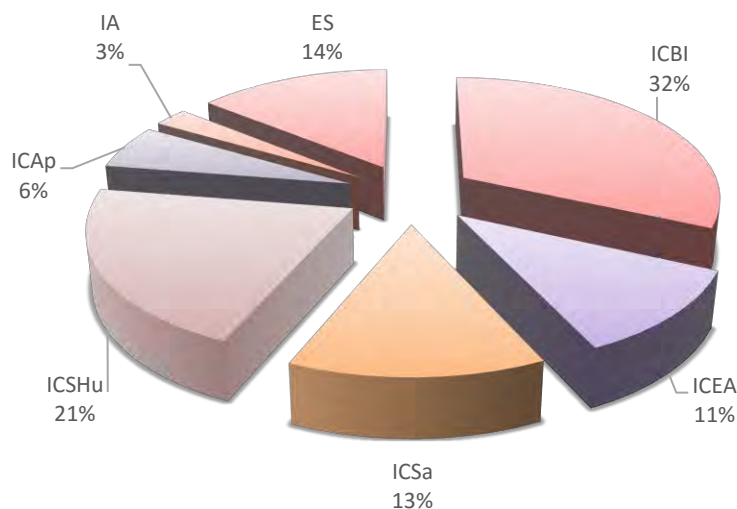
Productividad científica y académica de los PTC por instituto y escuelas superiores

Concepto	ICBI	ICEA	ICSa	ICSHu	ICAp	IA	ES	Total
Participación en conferencias nacionales	218	124	139	265	53	34	135	968
Participación en conferencias internacionales	33	25	4	50	9	4	18	143
Participación en conferencias en instalaciones de la UAEH	61	41	51	88	21	9	46	317
Premios y distinciones	4	4	5	2	1		3	19
Proyectos de investigación en proceso	85	32	39	35	28	7	35	261
Proyectos de investigación terminados	51	19	34	35	9	8	15	171
Artículos arbitrados publicados	104	19	18	18	18	14	62	253
Artículos sin arbitraje publicados			2	1			2	5
Capítulos de libro publicados	47	54	22	32	7	2	29	193
Libros publicados	7	13	6	10	2	1	19	58
Tesis de licenciatura terminadas	84	14	51	21	10	2	27	209
Tesis de maestría terminadas	30	1	17	47	9		1	105
Tesis de doctorado terminadas	12			3	1			16
Tesis externas terminadas	22	7	9	12	8		17	75
Tesis de licenciatura en proceso	137	8	42	17	11	7	57	279
Tesis de maestría en proceso	82	32	26	45	8		4	197
Tesis de doctorado en proceso	119		6	21				146
Tesis externas en proceso	22	9	8	20	14	1	28	102
Estancias académicas y científicas nacionales	6	5	2	21	1		13	48
Estancias académicas y científicas internacionales	8	2	2	7	2		2	23
Participación en congresos nacionales	21	2	4	15	1	1	2	46
Participación en congresos internacionales	7		1	5		1	2	16
Total	1,160	411	488	770	213	91	517	3,650

Fuente: Dirección de Apoyo a PROMEP.

ES: Escuelas Superiores

Gráfica 25 - Productividad científica y académica de los PTC por instituto y escuelas superiores



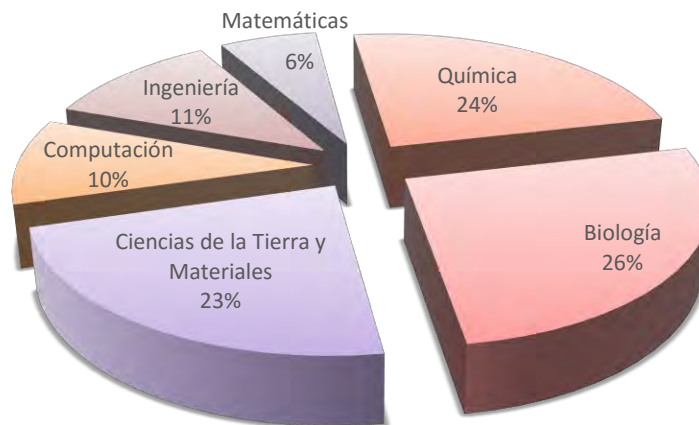
Productividad científica y académica por instituto y área académica

Instituto de Ciencias Básicas e Ingeniería (ICBI)

Concepto	Biología	Ciencias de la Tierra y Materiales	Computación	Ingeniería	Matemáticas	Química	Total
Participación en conferencias nacionales	65	32	19	32	23	47	218
Participación en conferencias internacionales	4	5	5	4	7	8	33
Participación en conferencias en instalaciones de la UAEH	15	11	5	14	4	12	61
Premios y distinciones	2					2	4
Proyectos de investigación en proceso	11	17	6	13	4	34	85
Proyectos de investigación terminados	17	9	2	5	1	17	51
Artículos arbitrados publicados	20	45	5	9	12	13	104
Capítulos de libro publicados	10	17	5	8	2	5	47
Libros publicados	3		1	1	1	1	7
Tesis de licenciatura terminadas	16	23	7	13	2	23	84
Tesis de maestría terminadas	4	4	10	4	5	3	30
Tesis de doctorado terminadas	4	2				6	12
Tesis externas terminadas	13	4	4	1			22
Tesis de licenciatura en proceso	59	25	18	3	3	29	137
Tesis de maestría en proceso	24	17	16	7	1	17	82
Tesis de doctorado en proceso	21	44	5	7		42	119
Tesis externas en proceso	5	5	3	6		3	22
Estancias académicas y científicas nacionales		1	3		2		6
Estancias académicas y científicas en el extranjero	1	1		1	3	2	8
Participación en congresos nacionales	8	4	2	1	2	4	21
Participación en congresos internacionales	2			1		4	7
Total	304	266	116	130	72	272	1,160

Fuente: Dirección de Apoyo a PROMEP.

Gráfica 26 - Productividad científica y académica del ICBI

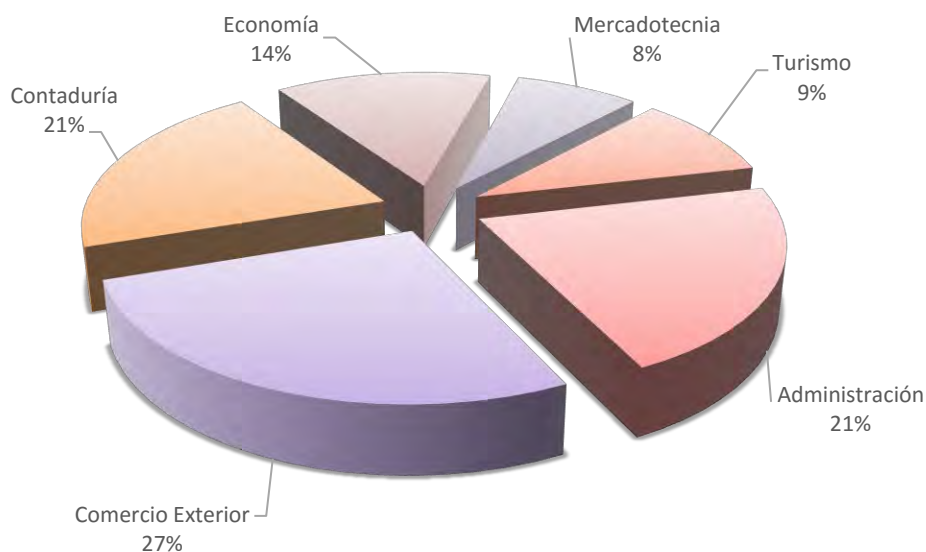


Instituto de Ciencias Económico Administrativas (ICEA)

Concepto	Administración	Comercio Exterior	Contaduría	Economía	Mercadotecnia	Turismo	Total
Participación en conferencias nacionales	17	39	27	19	10	12	124
Participación en conferencias internacionales	1	15	1	4		4	25
Participación en conferencias en instalaciones de la UAEH	7	9	14	4	5	2	41
Premios y distinciones	1		2			1	4
Proyectos de investigación en proceso	14	7	4	4	2	1	32
Proyectos de investigación terminados	7		2	2	2	6	19
Artículos arbitrados publicados	4	4	4	4	1	2	19
Capítulos de libro publicados	10	18	9	3	7	7	54
Libros publicados	3	3	2	2	1	2	13
Tesis de licenciatura terminadas		7	4	3			14
Tesis de maestría terminadas			1				1
Tesis externas terminadas		3		1	2	1	7
Tesis de licenciatura en proceso				7	1		8
Tesis de maestría en proceso	21		10		1		32
Tesis externas en proceso	1	2	5			1	9
Estancias académicas y científicas nacionales		2		3			5
Estancias académicas y científicas internacionales	1	1					2
Participación en congresos nacionales	1	1					2
Total	88	111	85	56	32	39	411

Fuente: Dirección de Apoyo a PROMEP.

Gráfica 27 - Productividad científica y académica del ICEA

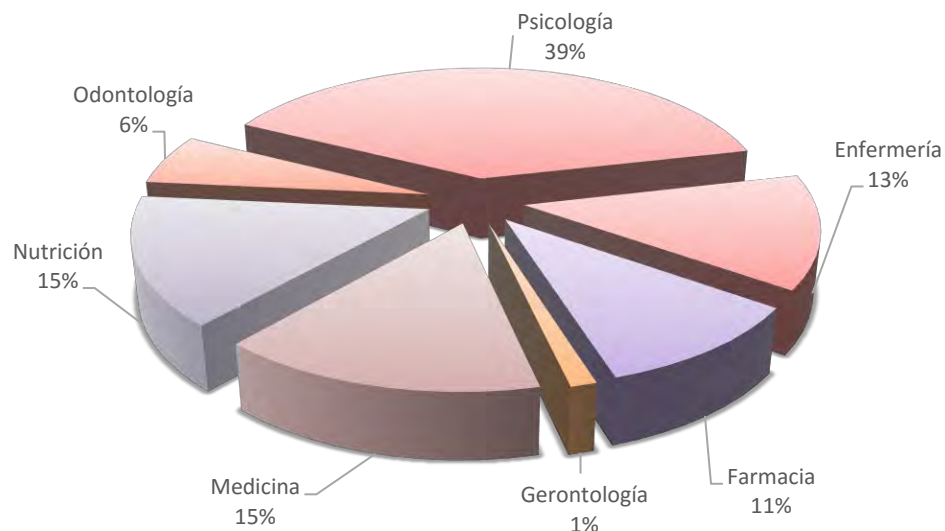


Instituto de Ciencias de la Salud (ICSa)

Concepto	Enfermería	Farmacia	Gerontología	Medicina	Nutrición	Odontología	Psicología	Total
Participación en conferencias nacionales	22	17	1	15	15	4	65	139
Participación en conferencias internacionales	2			1			1	4
Participación en conferencias en instalaciones de la UAEH	10	4		6	7	2	22	51
Premios y distinciones		1				3	1	5
Proyectos de investigación en proceso		8		12	11	2	6	39
Proyectos de investigación terminados	6		2	11	5	2	8	34
Artículos arbitrados publicados	2	2		11	3			18
Artículos sin arbitraje publicados	1					1		2
Capítulos de libro publicados	2	1		2	1		16	22
Libros publicados	2				2	2		6
Tesis de licenciatura terminadas	2		1	1	7		40	51
Tesis de maestría terminadas		2		4	3	1	7	17
Tesis externas terminadas		5			1	1	2	9
Tesis de licenciatura en proceso	9	7	2	1	10	2	11	42
Tesis de maestría en proceso		3		5	2	9	7	26
Tesis de doctorado en proceso		1		4	1			6
Tesis externas en proceso	4			1	3			8
Estancias académicas y científicas nacionales	1				1			2
Estancias académicas y científicas internacionales	1				1			2
Participación en congresos nacionales	1						3	4
Participación en congresos internacionales							1	1
Total	65	51	6	74	73	29	190	488

Fuente: Dirección de Apoyo a PROMEP.

Gráfica 28 - Productividad científica y académica del ICSa

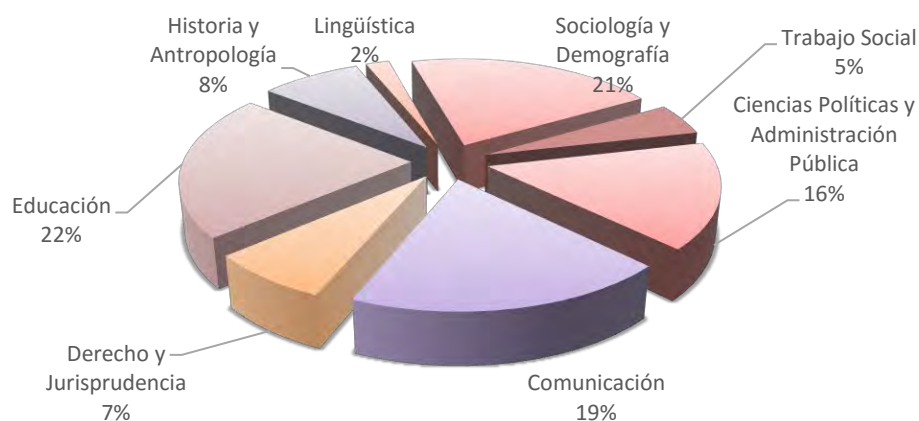


Instituto de Ciencias Sociales y Humanidades (ICSHu)

Concepto	Ciencias Políticas y Administración Pública	Comunicación	Derecho y Jurisprudencia	Educación	Historia y Antropología	Lingüística	Sociología y Demografía	Trabajo Social	Total
Participación en conferencias nacionales	44	62	26	38	24	5	55	11	265
Participación en conferencias internacionales	3	5	5	9	7	1	19	1	50
Participación en conferencias en instalaciones de la UAEH	28	20	6	13	3	2	12	4	88
Premios y distinciones		2							2
Proyectos de investigación en proceso	4	5		9	3	1	7	6	35
Proyectos de investigación terminados	3	1	2	13	4	1	8	3	35
Artículos arbitrados publicados	6	2		6			2	2	18
Artículos sin arbitraje publicados				1					1
Capítulos de libro publicados	6	8	1	7	3	2	5		32
Libros publicados		2	1	1	4	2			10
Tesis de licenciatura terminadas		5		9	3		3	1	21
Tesis de maestría terminadas	10	1	7	27	1		1		47
Tesis de doctorado terminadas				2			1		3
Tesis externas terminadas		5		6	1				12
Tesis de licenciatura en proceso	2	4	1	1	1	1	5	2	17
Tesis de maestría en proceso	14	3	4	10			10	4	45
Tesis de doctorado en proceso	1	1	0	6	1		12		21
Tesis externas en proceso		4	0	4	5		6	1	20
Estancias académicas y científicas nacionales		7	1		1		10	2	21
Estancias académicas y científicas internacionales	1	1	3	2					7
Participación en congresos nacionales		6		4	3		2		15
Participación en congresos internacionales		3					2		5
Total	122	147	57	168	64	15	160	37	770

Fuente: Dirección de Apoyo a PROMEP.

Gráfica 29 - Productividad científica y académica del ICSHu

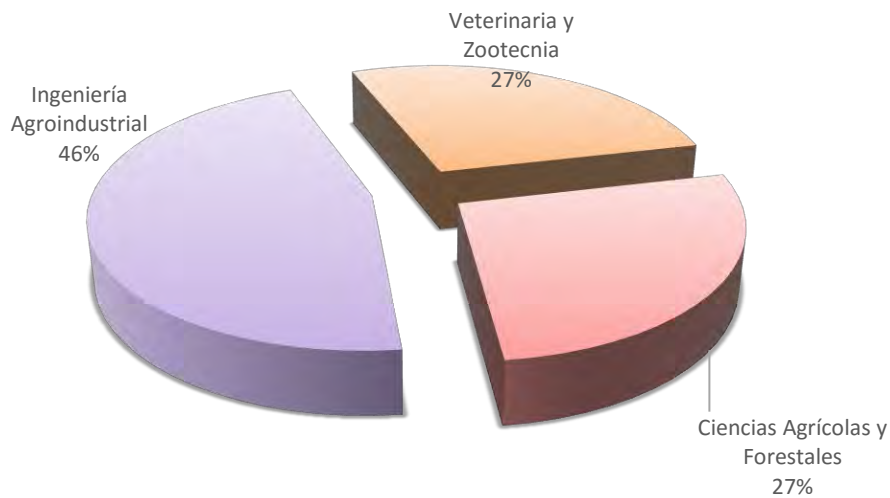


Instituto de Ciencias Agropecuarias (ICAp)

Concepto	Ciencias Agrícolas y Forestales	Ingeniería Agroindustrial	Veterinaria y Zootecnia	Total
Participación en conferencias nacionales	16	27	10	53
Participación en conferencias internacionales		5	4	9
Participación en conferencias en instalaciones de la UAEH	8	11	2	21
Premios y distinciones		1		1
Proyectos de investigación en proceso	7	14	7	28
Proyectos de investigación terminados	3	4	2	9
Artículos arbitrados publicados	4	6	8	18
Capítulos de libro publicados		2	5	7
Libros publicados	1		1	2
Tesis de licenciatura terminadas	8	1	1	10
Tesis de maestría terminadas		6	3	9
Tesis de doctorado terminadas		1		1
Tesis externas terminadas	1	4	3	8
Tesis de licenciatura en proceso	5	4	2	11
Tesis de maestría en proceso		3	5	8
Tesis externas en proceso	1	9	4	14
Estancias académicas y científicas nacionales	1			1
Estancias académicas y científicas internacionales	2			2
Participación en congresos nacionales			1	1
Total	57	98	58	213

Fuente: Dirección de Apoyo a PROMEP.

Gráfica 30 - Productividad científica y académica del ICAp

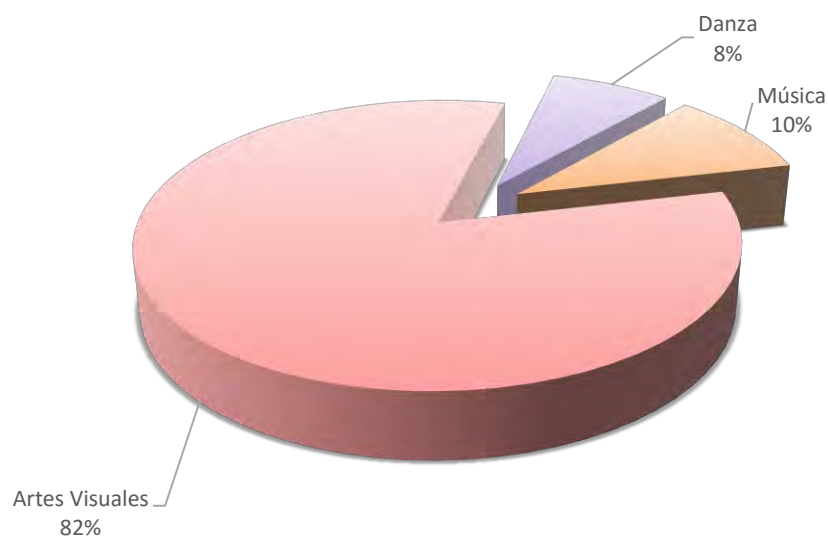


Instituto de Artes (IA)

Concepto	Artes Visuales	Danza	Música	Total
Participación en conferencias nacionales	27	2	5	34
Participación en conferencias internacionales	2	2		4
Participación en conferencias en instalaciones de la UAEH	7		2	9
Proyectos de investigación en proceso	7			7
Proyectos de investigación terminados	6	1	1	8
Artículos arbitrados publicados	11	2	1	14
Capítulos de libro publicados	2			2
Libros publicados	1			1
Tesis de licenciatura terminadas	2			2
Tesis de licenciatura en proceso	7			7
Tesis externas en proceso	1			1
Participación en congresos nacionales	1			1
Participación en congresos internacionales	1			1
Total	75	7	9	91

Fuente: Dirección de Apoyo a PROMEP.

Gráfica 31 - Productividad científica y académica del IA

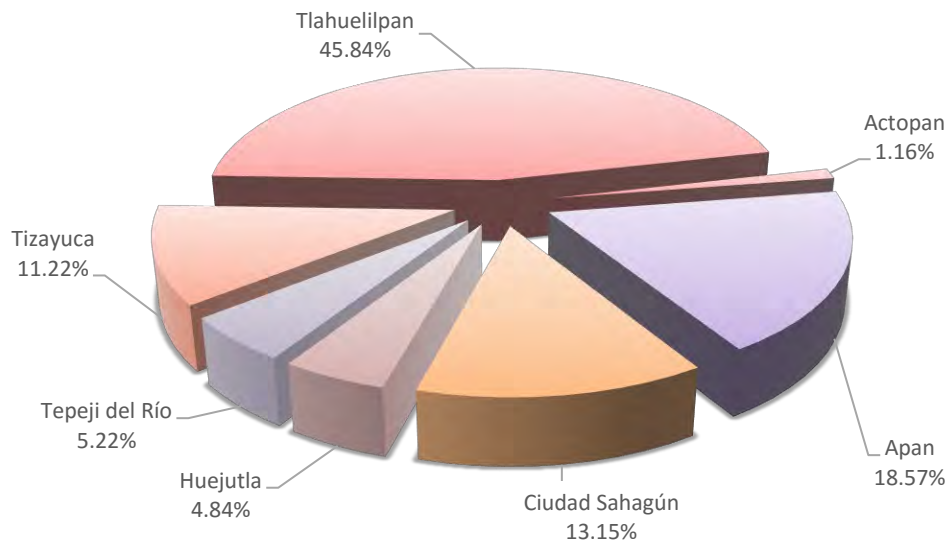


Productividad científica y académica de escuelas superiores

Concepto	Actopan	Apan	Ciudad Sahagún	Huejutla	Tepeji del Río	Tizayuca	Tlahuelilpan	Total
Participación en conferencias nacionales	3	23	14	12	3	6	74	135
Participación en conferencias internacionales		8	1	2	2	1	4	18
Participación en conferencias en instalaciones de la UAEH	3	4	3	1	1	2	32	46
Premios y distinciones		2	1					3
Proyectos de investigación en proceso		7	4		3	3	18	35
Proyectos de investigación terminados		6	6				3	15
Artículos arbitrados publicados		7	4	5	6	17	23	62
Artículos sin arbitraje publicados		1	1					2
Capítulos de libro publicados		5	12	2	3	5	2	29
Libros publicados		1	3				15	19
Tesis de licenciatura terminadas		10	4	1	3	4	5	27
Tesis de maestría terminadas			1					1
Tesis externas terminadas		11					6	17
Tesis de licenciatura en proceso		4	5	2	3	17	26	57
Tesis de maestría en proceso			2			2		4
Tesis externas en proceso		4			1		23	28
Estancias académicas y científicas nacionales		3	3		1		6	13
Estancias académicas y científicas en el extranjero					1	1		2
Participación en congresos nacionales			2					2
Participación en congresos internacionales			2					2
Total	6	96	68	25	27	58	237	517

Fuente: Dirección de Apoyo a PROMEP.

Gráfica 32 - Productividad científica y académica de las escuelas superiores



Productividad científica y académica por escuela superior y área académica

Escuela Superior de Actopan

Concepto	Derecho y Jurisprudencia
Participación en conferencias nacionales	3
Participación en conferencias en instalaciones de la UAEH	3
Total	6

Fuente: Dirección de Apoyo a PROMEP.

Escuela Superior de Apan

Concepto	Ingeniería
Participación en conferencias nacionales	23
Participación en conferencias internacionales	8
Participación en conferencias en instalaciones de la UAEH	4
Premios y distinciones	2
Proyectos de investigación en proceso	7
Proyectos de investigación terminados	6
Artículos arbitrados publicados	7
Artículos sin arbitraje publicados	1
Capítulos de libro publicados	5
Libros publicados	1
Tesis de licenciatura terminadas	10
Tesis externas terminadas	11
Tesis de licenciatura en proceso	4
Tesis externas en proceso	4
Estancias académicas y científicas nacionales	3
Total	96

Fuente: Dirección de Apoyo a PROMEP.

Escuela Superior de Ciudad Sahagún

Concepto	Computación	Contaduría	Ingeniería	Total
Participación en conferencias nacionales		10	4	14
Participación en conferencias internacionales		1		1
Participación en conferencias en instalaciones de la UAEH		2	1	3
Premios y distinciones		1		1
Proyectos de investigación en proceso		3	1	4
Proyectos de investigación terminados		6		6
Artículos arbitrados publicados	3		1	4
Artículos sin arbitraje publicados			1	1
Capítulos de libro publicados		12		12
Libros publicados		3		3
Tesis de licenciatura terminadas		2	2	4
Tesis de maestría terminada			1	1
Tesis de licenciatura en proceso	1	1	3	5
Tesis de maestría en proceso	2			2
Estancias académicas y científicas nacionales		3		3
Participación en congresos nacionales		2		2
Participación en congresos internacionales		2		2
Total	6	48	14	68

Fuente: Dirección de Apoyo a PROMEP.

Escuela Superior de Huejutla

Concepto	Administración	Computación	Derecho y Jurisprudencia	Total
Participación en conferencias nacionales	3	2	7	12
Participación en conferencias internacionales			2	2
Participación en conferencias en instalaciones de la UAEH	1			1
Artículos arbitrados publicados	1	1	3	5
Capítulos de libro publicados	2			2
Tesis de licenciatura terminadas			1	1
Tesis de licenciatura en proceso		2		2
Total	7	5	13	25

Fuente: Dirección de Apoyo a PROMEP.

Escuela Superior de Tepeji del Río

Concepto	Administración	Ingeniería	Total
Participación en conferencias nacionales	2	1	3
Participación en conferencias internacionales	2		2
Participación en conferencias en instalaciones de la UAEH		1	1
Proyectos de investigación en proceso	3		3
Artículos arbitrados publicados	5	1	6
Capítulos de libro publicados	3		3
Tesis de licenciatura terminadas	3		3
Tesis de licenciatura en proceso	3		3
Tesis externas en proceso	1		1
Estancias académicas y científicas nacionales	1		1
Estancias académicas y científicas en el extranjero	1		1
Total	24	3	27

Fuente: Dirección de Apoyo a PROMEP.

Escuela Superior de Tizayuca

Concepto	Computación	Turismo	Total
Participación en conferencias nacionales	3	3	6
Participación en conferencias internacionales		1	1
Participación en conferencias en instalaciones de la UAEH	2		2
Proyectos de investigación en proceso	1	2	3
Artículos arbitrados publicados	10	7	17
Capítulos de libro publicados	1	4	5
Tesis de licenciatura terminadas	4		4
Tesis de licenciatura en proceso	17	1	17
Tesis de maestría en proceso	2		2
Total	40	18	58

Fuente: Dirección de Apoyo a PROMEP.

Escuela Superior de Tlahuelilpan

Concepto	Administración	Computación	Enfermería	Total
Participación en conferencias nacionales	13	9	52	74
Participación en conferencias internacionales	2	1	1	4
Participación en conferencias en instalaciones de la UAEH	9	2	21	32
Proyectos de investigación en proceso	11	1	6	18
Proyectos de investigación terminados		3		3
Artículos arbitrados publicados	7	1	15	23
Capítulos de libro publicados	1		1	2
Libros publicados	3	10	2	15
Tesis de licenciatura terminadas		4	1	5
Tesis externas terminadas		1	5	6
Tesis de licenciatura en proceso	20	6	0	26
Tesis externas en proceso		5	18	23
Estancias académicas y científicas nacionales		6		6
Total	66	49	122	237

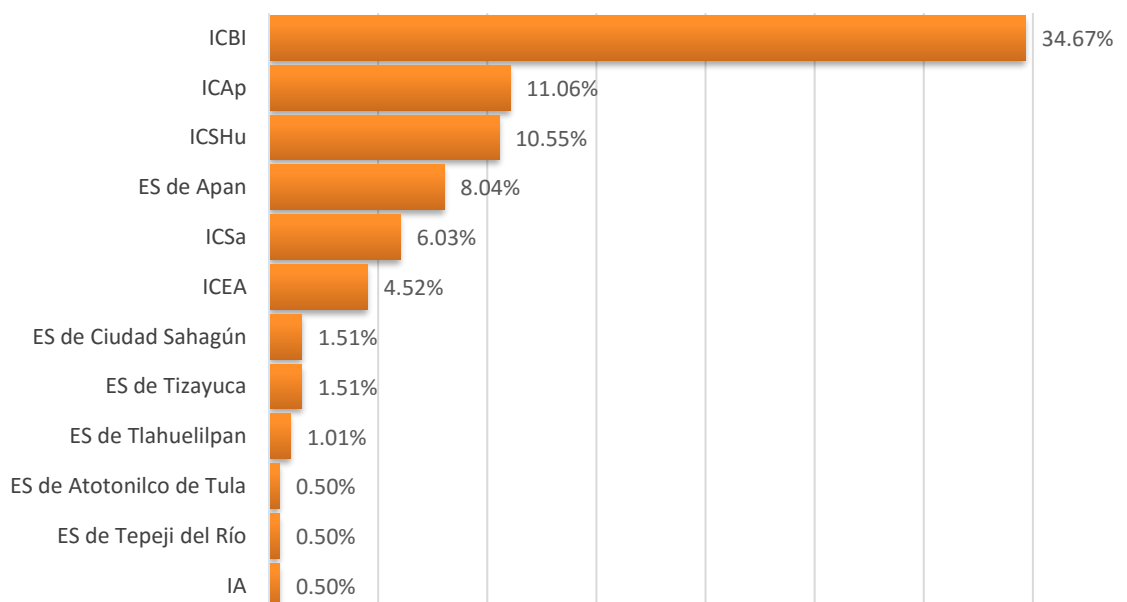
Fuente: Dirección de Apoyo a PROMEP.

Proyectos de investigación

Proyectos de investigación con financiamiento externo, por instituto y escuela superior

Instituto / Escuela superior	2011	2012	2013	2014	2015	2016	Total
Instituto de Ciencias Básicas e Ingeniería (ICBI)	25	24	43	57	86	69	304
Instituto de Ciencias Sociales y Humanidades (ICSHu)	15	16	19	14	21	21	106
Instituto de Ciencias Agropecuarias (ICAp)	15	9	20	13	23	22	102
Instituto de Ciencias de la Salud (ICSa)	8	8	16	18	24	12	86
Escuela Superior de Apan	1	4	22	7	17	16	67
Instituto de Ciencias Económico Administrativas (ICEA)	10		2	9	16	9	46
Instituto de Artes (IA)		4	6	4	2	1	17
Escuela Superior de Ciudad Sahagún				2	4	3	9
Escuela Superior de Tlahuelilpan					4	2	6
Escuela Superior de Tizayuca				1	1	3	5
Escuela Superior de Tepeji del Río				1	1	1	3
Escuela Superior de Atotonilco de Tula						1	1
Total	74	65	128	126	199	160	752

Fuente: Dirección de Investigación.

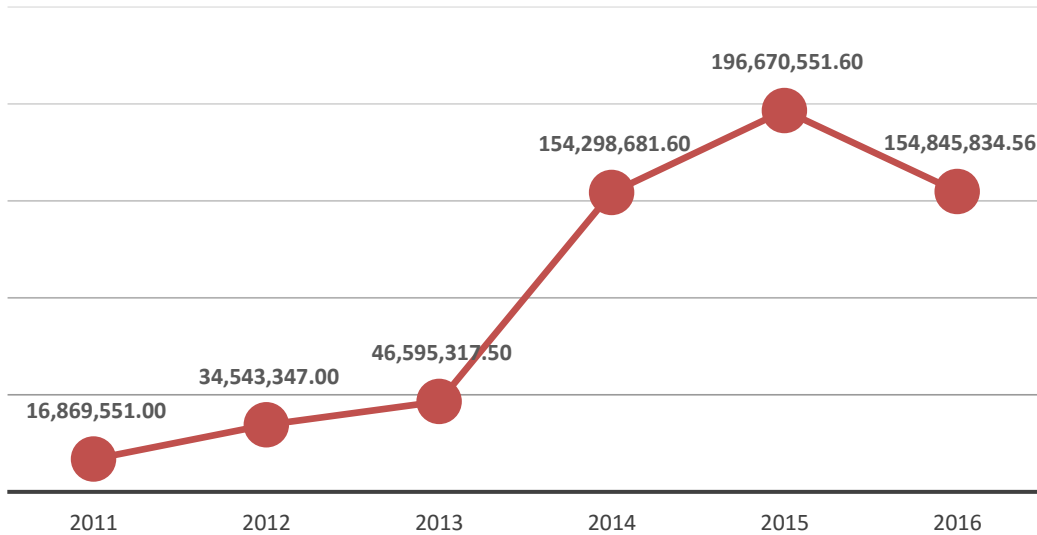
Gráfica 33 – Distribución de proyectos por instituto y escuela superior

Monto aprobado en proyectos de investigación con financiamiento externo, por instituto y escuela superior

Instituto / Escuela Superior	2011	2012	2013	2014	2015	2016
Instituto de Ciencias Básicas e Ingeniería (ICBI)	\$ 7'543,308.00	\$ 21'450,510.00	\$ 18'163,456.99	\$ 106'104,506.35	\$ 126'897,451.35	\$ 100'323,873.56
Instituto de Ciencias Agropecuarias (ICAp)	3'581,666.00	9'316,409.00	4'972,484.51	19'617,381.00	31'243,207.00	30'540,429.00
Instituto de Ciencias Sociales y Humanidades (ICSHu)	3,787,297.00	1'562,820.00	9'901,648.00	6'852,146.25	8'174,760.25	7'269,551.00
Instituto de Ciencias de la Salud (ICSa)	954,078.00	1'153,250.00	3'994,288.00	12'791,657.00	13'512,475.00	4'930,535.00
Escuela Superior de Apan	95,000.00	595,158.00	7'930,303.00	1'803,279.00	5'492,289.00	5'263,167.00
Instituto de Ciencias Económico Administrativas (ICEA)	908,202.00		970,000.00	5'002,427.00	6'402,964.00	2'457,197.00
Escuela Superior de Tlahuelilpan					953,135.00	2'568,574.00
Escuela Superior de Tizayuca				77,537.00	2'008,087.00	394,747.00
Escuela Superior de Ciudad Sahagún				622,274.00	980,296.00	676,174.00
Instituto de Artes (IA)		465,200.00	663,137.00	1'128,337.00	815,300.00	216,000.00
Escuela Superior de Tepeji del Río				299,137.00	190,587.00	190,587.00
Escuela Superior de Atotonilco de Tula						15,000.00
Total	\$ 16'869,551.00	\$ 34'543,347.00	\$ 46'595,317.50	\$ 154'298,681.60	\$ 196'670,551.60	\$ 154'845,834.56

Fuente: Dirección de Apoyo PROMEP y Dirección de Investigación.

Gráfica 34 – Evolución del monto aprobado en proyectos de investigación



Proyectos de investigación con financiamiento externo por unidad académica

No.	Proyecto	Unidad Académica	Fondo	Monto aprobado
1	Aislamiento e identificación de microorganismos con potencial biotecnológico procedentes de la rizósfera del maguey pulquero (<i>Agave salmiana</i>) del altiplano hidalguense	ES Apan	PRODEP	\$ 313,587.00
2	Aplicación de la técnica de radiometría fototérmica infrarroja de superficies rugosidad de baja dimensión utilizadas en la manufactura de contenedores rígidos para refrigeración	ES Apan	PRODEP	165,000.00
3	Aplicación industrial de péptidos antimicrobianos utilizados como bioconservadores en un producto cárnico tradicional hidalguense	ICAp	PRODEP	240,587.00
4	Aprovechamiento de residuos agroindustriales (melaza) en el análisis y evaluación de la producción de hortalizas de temporada	ICAp	PRODEP	325,587.00
5	Aprovechamiento integral de la tuna púrpura variedad orejón (<i>Opuntia megacantha</i>) como fuente de pigmentos naturales.	ICAp	PRODEP	325,587.00
6	Autómatas celulares y algoritmos evolutivos para la optimización de sistemas de ingeniería	ICBI	SEP - CONACyT	1'491,000.00
7	Bioingeniería básica para la producción de nemátodos entomopatógenos en cultivo sumergido en fermentadores	ICAp	SEP - CONACyT	2'000,000.00
8	Búsqueda de principios activos antiinflamatorios y anticancerígenos a partir de especies vegetales del Estado de Hidalgo	ICBI	SEP - CONACyT	1'215,000.00
9	Caracterización de la diversidad genética de <i>Trypanosoma Cruzi</i> proveniente de <i>Triatominos</i> en la región centro oriente del Estado de Hidalgo, México	ES Apan	PRODEP	325,587.00

No.	Proyecto	Unidad Académica	Fondo	Monto aprobado
10	Caracterización de películas biodegradables elaboradas a base de almidón del tubérculo de chayote (<i>Sechium edule sw.</i>) efecto de la adición de celulosa y nano-celulosa	ICAp	SEP - CONACyT	1'398,828.00
11	Caracterización del consumo de edulcorantes en bebidas consumidas por escolares y relación con grasa corporal y marcadores tempranos de daño vascular	ICSa	PRODEP	291,989.00
12	Catálogo razonado de piezas prehispánicas en museos de Hidalgo	ICSHu	PRODEP	144,561.00
13	Commuters y funcionamiento de la megalópolis en la zona centro del país	ICSHu	PRODEP	153,616.00
14	Construcción de un mini reactor automatizado en flujo para la cuantificación altamente selectiva de acetaminofén e ibuprofeno en sistemas acuosos	ICBI	SEP - CONACyT	1'317,802.00
15	Construcción de una planta piloto de alta tecnología para la producción de caolín de alta pureza y su proyección a nivel industrial	ICBI	Fondo Mixto - CONACyT	2'000,000.00
16	Continuación del proyecto de incorporación de lisados celulares de bacterias lácticas como conservadores naturales y evaluación de nuevos ingredientes para la elaboración de productos cárnicos	ICBI	PEI - CONACyT	628,000.00
17	Creación del Centro de Innovación y Desarrollo en TI del Estado de Hidalgo CIDETIH	ICBI	PEI - CONACyT	780,000.00
18	Culturas visuales en México: estudios de caso y reflexiones metodológicas en torno a la imagen	ICSHu	SEP - CONACyT	1'697,000.00
19	Decisiones de consumo y portafolio de un agente racional que tiene acceso a opciones americanas sobre un subyacente con volatilidad estocástica	ES Apan	PRODEP	188,247.00
20	Desarrollo de la competencia lectora basado en el análisis de textos literarios: una estrategia innovadora para mejorar el aprovechamiento académico de los estudiantes de las áreas económico-administrativa y de ingeniería de la Escuela Superior de Tizayuca	ES Tizayuca	PRODEP	68,087.00
21	Desarrollo de nanopartículas magnéticas utilizadas como soportes para la extracción en fase sólida dispersa de aditivos y contaminantes alimentarios	ICBI	SEP - CONACyT	1'400,000.00
22	Desarrollo de plataforma para sistema automatizado de resolución inteligente de proyectos (SARIP) fase I	ICBI	PEI - CONACyT	600,000.00
23	Desarrollo de un nuevo extruido de carbón activado a partir de finos de cáscara de coco y ácido fosfórico como agente activamente, así como un nuevo proceso para su fabricación	ICBI	PEI - CONACyT	500,000.00
24	Desarrollo de un producto de carbón activado vegetal en polvo con características de quimisorción y fisorción que inhiban la temperatura de ignición espontánea, así como un proceso nuevo de fabricación	ICBI	PEI - CONACyT	900,000.00
25	Desarrollo de una lengua electrónica para la cuantificación simultánea de glucosa, colesterol y triglicéridos	ICBI	SEP - CONACyT	1'344,336.00
26	Desarrollo de una plataforma fototérmica infrarroja para un tomógrafo axial computarizado	ES Apan	PRODEP	325,587.00
27	Desarrollo de una Plataforma Tecnológica Touch para la Educación básica (CICAINTE)	ICBI	PEI - CONACyT	497,537.06
28	Desarrollo del producto BAMBOOWALL – componentes modulares prefabricados con bambú para muros estructurales - fase II	ICBI	PEI - CONACyT	600,000.00

No.	Proyecto	Unidad Académica	Fondo	Monto aprobado
29	Desarrollo del producto Bambowall - componentes modulares prefabricados con bambú - Fase III	ICBI	PEI - CONACyT	2'500,000.00
30	Determinación de la acción antimicrobiana y antihelmíntica de extractos de <i>salix babylonica</i> y <i>leucaena leucocephala</i>	ICAp	PRODEP	325,587.00
31	Diagnóstico y tratamiento de trastornos neuropatológicos y conservación de órganos nerviosos en caninos, en el hospital clínico veterinario de la UAEH	ICAp	PRODEP	242,692.00
32	Diseño de un sistema de refrigeración por efecto compresión	ES Apan	SEP - CONACyT	836,609.00
33	Diseño e instalación de una planta piloto para la evaluación de catalizadores de reformación catalítica de Naftas	ICBI	CONACyT – SENER / Hidrocarburos	35'090,502.00
34	Diseño implementación plata piloto para desarrollo abate lenguas de última generación para exploración	ICBI	PEI - CONACyT	400,000.00
35	Diseño metodológico para el análisis del impacto de la incidencia delictiva en el comercio micro, pequeña y media empresa en el Estado de Hidalgo	ICEA	FOINS - CONACyT	750,000.00
36	Diseño y construcción de un sistema de calentamiento híbrido gas-eléctrico-solar, para su implementación en sistemas térmicos de refrigeración	ES Apan	PRODEP	325,587.00
37	Diseño y síntesis de moléculas orgánicas con potencial actividad en reacciones organocatalíticas asimétricas	ICBI	SEP - CONACyT	1'267,653.00
38	Diseño, construcción e instrumentación de un simulador de oleaje para la implementación de un generador de energía undimotriz a escala	ES Tizayuca	PRODEP	326,660.00
39	Diseño, instrumentación y monitoreo de un fotobioreactor tipo Air-Lift de estructura no convencional para la generación de biodiesel	ES Apan	PRODEP	325,587.00
40	Diseño, prototipo de amortiguador de vibraciones por resortes para maquinaria de 10 toneladas	ICBI	PEI - CONACyT	1'500,000.00
41	Distribución del tiempo de explosión de ecuaciones diferenciales estocásticas con condición inicial anticipante	ICBI	PRODEP	190,000.00
42	Distribución potencial de las especies anfibios y reptiles en categoría de riesgo de México	ICBI	CONABIO – CONACyT	320,400.00
43	Diversidad filológica del Estado de Hidalgo (Tercera Etapa)	ICBI	Fondo Mixto - CONACyT	3'094,412.00
44	Diversidad y distribución del género <i>Tripsacum</i> (<i>Poaceae: Tripsacinae</i>) en México. Segunda fase	ICBI	CONABIO	179,683.50
45	Efecto de <i>Trichoderma</i> en la aclimatación al frío de plántulas de jitomate	ICAp	SEP - CONACyT	999,832.00
46	El comportamiento de la nobleza indígena novohispana y su articulación en el sistema colonial: el condado de Moctezuma en el siglo XVII	ICSHu	SEP - CONACyT	437,829.00
47	Elaboración de un micro encapsulado por un proceso biotecnológico de los componentes del jugo de los arilos de granada (<i>Punica granatum</i>) y su evaluación biológica en ratones CD1 con síndrome metabólico inducido	ICSa	FOINS - CONACyT	997,500.00
48	Empoderamiento económico de las hongueras del Municipio de Acaxochitlán, Hgo. a través de procesos organizativos para la elaboración	ICBI	INMUJERES - CONACyT	2'500,000.00

No.	Proyecto	Unidad Académica	Fondo	Monto aprobado
49	Ensamblamiento supramolecular de elementos del grupo 10 mediante el empleo de ligantes perazufrados con grupos tioéter, tiolato, mercaptopiridinas y tiolatos perfluorados	ICBI	SEP - CONACyT	869,000.00
50	Espacios Iluminados Autosustentables (Fase I: Formulación de aleación de aluminio a partir de materiales reciclados para uso en aplicaciones exteriores)	ES Apan	PEI - CONACyT	400,000.00
51	Espacios Iluminados Autosustentables (Fase II.B: Automatización de equipos de inyección para fabricación del producto)	ES Apan	PEI - CONACyT	400,000.00
52	Establecer la influencia del capital humano en la competitividad de las empresas textiles para que desplieguen sus estrategias y mantengan su participación en los mercados incrementando su rentabilidad	ES Tepeji	PRODEP	190,587.00
53	Establecimiento de un sistema de indicadores de calidad para un servicio de atención farmacéutica hospitalaria	ICSa	PRODEP	244,585.00
54	Estrategia para la implementación y seguimiento al Programa Estatal de Acción ante el Cambio Climático del Estado de Hidalgo	ES Tizayuca	SEMARNATH	1'940,000.00
55	Estructura, diversidad de especies vegetales y distribución actual de los bosques de haya (<i>Fagus grandifolia subsp. mexicana</i>) en el Estado de Hidalgo, México.	ICBI	SEP - CONACyT	512,000.00
56	Estudio de caracterización química y propiedades mecánicas para la elaboración de concreto reforzado empleando residuo minero como cementante	ICBI	PRODEP	235,000.00
57	Estudio de diversos sistemas nanoestructurados con principal aplicación en biología	ES Apan	PRODEP	325,587.00
58	Estudio de la adsorción y reactividad de superficies y cúmulos	ES Apan	PRODEP	245,028.00
59	Estudio del comportamiento de células en estado viable no cultivable de bacterias patógenas	ICBI	PRODEP	325,587.00
60	Estudio del estado de equilibrio de sistemas con recursos renovables basando en la Teoría de los Operadores Funcionales con Desplazamiento	ICBI	SEP - CONACyT	468,000.00
61	Estudio del mecanismo bioquímico de la biotransformación de selenio inorgánico en selenoproteínas por bacterias lácticas termofílicas	ICBI	SEP - CONACyT	1'500,000.00
62	Estudio teórico del mecanismo de polimerización de olefinas adsorbidas sobre nanocatalizadores y complejos organometálicos de elementos del grupo VIIIB	ICBI	SEP - CONACyT	997,300.00
63	Estudios de la función cardiopulmonar como indicador de las complicaciones en obesidad, enfermedades crónicas no transmisibles y en diferentes grupos étnicos (valoraciones para el autocuidado de la salud)	ICSa	PRODEP	324,561.00
64	Evaluación de la diversidad de especies mediante el análisis e integración de elementos ecológicos, funcionales y evolutivos	ICBI	SEP - CONACyT	1'425,072.00
65	Evaluación de la ozonoterapia en el tratamiento de heridas, en un modelo murino	ICAp	PRODEP	320,587.00
66	Evaluación del efecto del uso de compuestos bioactivos en alimentación de conejos sobre la calidad de la carne y productos cárnicos	ICAp	PRODEP	276,906.00

No.	Proyecto	Unidad Académica	Fondo	Monto aprobado
67	Evaluación del impacto del método de selección del equipo de bombeo en la generación de zonas de sobre-explotación en el acuífero Actopan - Santiago de Anaya	ICBI	PRODEP	325,587.00
68	Evaluación psicofisiológica para la intervención en regulación emocional en espacios dirigidos a la promoción de la salud y bienestar infantil	ICSa	PRODEP	300,000.00
69	Extracción y caracterización de polisacáridos y componentes bioactivos de la oca (oxalis tuberosa) para su aplicación en el desarrollo de alimentos funcionales	ICAp	SEP - CONACyT	1'400,000.00
70	Extracción y evaluación de metabolitos secundarios con potencial agronómico de plantas nativas de la huasteca hidalguense	ICAp	PRODEP	325,587.00
71	Fenomenología de materia oscura en modelos escalares extendidos	ICBI	PRODEP	289,587.00
72	Fortalecimiento a las Líneas Innovadoras de Investigación Aplicada y Desarrollo Tecnológico (LIIADT) del Área de Biotecnología y Alimentos del Estado de Hidalgo	ICBI	Fondo Mixto - CONACyT	10'060,000.00
73	Fortalecimiento de la infraestructura del Instituto de Ciencias Agropecuarias-UAEH para consolidar la investigación básica y aplicada en procesos de producción y caracterización de productos de origen metabólico y biomateriales agroalimentarios	ICAp	Infraestructura - CONACyT	5'000,000.00
74	Fortalecimiento de la infraestructura para el desarrollo de investigación del Cuerpo Académico de Ecología	ICBI	Infraestructura - CONACyT	1'985,670.00
75	Fortalecimiento de la investigación en producción y caracterización de biomoléculas funcionales de gran potencial biotecnológico	ICAp	Infraestructura - CONACyT	5'000,000.00
76	Fortalecimiento del Centro de Fomento Agropecuario y Piscícola del Estado de Hidalgo	ICAp	Fondo Mixto - CONACyT	8'204,489.00
77	Fundición y caracterización de materiales avanzados ferrosos y no ferrosos para su aplicación en la industria automotriz	ES Ciudad Sahagún	PRODEP	300,000.00
78	Generación de ingredientes activos con propiedades medicinales derivadas de extractos de plantas para uso farmacéutico para el tratamiento de enfermedades genético degenerativas (diabetes, cáncer)	ICAp	PRODEP	325,587.00
79	Género y violencia simbólica. Un estudio sobre la percepción de las canciones de banda en Hidalgo y Estado de México	ICSHu	PRODEP	220,587.00
80	Gobernar y castigar: Estudio de los delitos y las penas en México, de 1824 a 1835	ICSHu	PRODEP	110,587.00
81	Hidrólisis de ésteres y monohidrólisis de diésteres mediante el uso de T-BuNH ₂ /H ₂ O/disolvente /ácido de Lewis y radiación de microondas	ICBI	SEP - CONACyT	735,000.00
82	Historia hidráulica de la subcuenca del Río Tula, siglos XVI-XX	ICSHu	SEP - CONACyT	541,919.00
83	Identidad corporativa como estrategia de valuación interna de marca en el entorno de las IES	ICEA	PRODEP	244,937.00
84	Identificación taxonómica y evaluación del potencial agronómico de una planta subutilizada de la familia <i>araceae</i> de la comunidad nahua de Pahuatlán, Puebla	ICAp	PRODEP	180,000.00

No.	Proyecto	Unidad Académica	Fondo	Monto aprobado
85	Identificación y bioestimulación de bacterias degradadoras de hidrocarburos derivados del petróleo en diferentes suelos contaminados	ICBI	PRODEP	299,660.00
86	Impacto de la asistencia a la clínica de diabetes sobre el adecuado control de la enfermedad en los pacientes	ICBI	PRODEP	163,587.00
87	Impacto de un servicio de educación sanitaria en pacientes diabéticos atendidos en un servicio de odontología	ICSa	PRODEP	326,660.00
88	Impacto del control interno dentro de los mecanismos del gobierno corporativo en el ámbito organizacional dentro de los sectores bienes de consumo frecuente y telecomunicaciones	ICEA	PRODEP	108,000.00
89	Implementación de un laboratorio de análisis farmacopeicos para el registro de medicamentos y remedios herbolarios	ICSa	PRODEP	300,000.00
90	Inmigración de ingleses, franceses y españoles al Estado de Hidalgo: economía y cultura (1869-1910)	ICSHu	SEP - CONACyT	668,800.00
91	Instrumentación, análisis de potencia y control de máquinas de inducción	ICBI	PRODEP	285,000.00
92	Integración de desarrollos científico-tecnológicos de materias primas y sistemas de proceso para reducción de grasas, sustitución de ingredientes artificiales por naturales y reducción de sodio en botanas	ICBI	PEI - CONACyT	700,000.00
93	La medición del capital intelectual en empresas industriales mexicanas	ICEA	PRODEP	140,000.00
94	La política en la crisis: Hidalgo y la búsqueda del desarrollo político, 1999-2014	ICSHu	PRODEP	115,000.00
95	La realidad de la comunicación organizacional y liderazgo e influencia en el clima laboral de las pymes industriales hidalguenses del sector textil	ICBI	PRODEP	300,000.00
96	La regulación internacional medioambiental aplicada a las empresas exportadoras hidalguenses: ¿Es un obstáculo al comercio exterior?	ICEA	PRODEP	256,660.00
97	La relación entre la finalización de los estudios y el inicio de la formación familiar en México	ICSHu	PRODEP	248,174.00
98	Mapa estatal de inundación del Estado de Hidalgo	ICBI	PRODEP	325,587.00
99	Métodos numéricos para probar modelos de materia oscura en escenarios astrofísicos	ICBI	PRODEP	315,587.00
100	Migración a ciudades medias, pequeñas y zonas metropolitanas en México, 1990-2010	ICSHu	SEP - CONACyT	783,900.00
101	Nano-encapsulación de polifenoles de xoconostle aplicados en biopelículas comestibles a partir de almidón obtenido de chayotextle (<i>Sechium edule Sw</i>)	ICAp	SEP - CONACyT	1'400,000.00
102	Nanopartículas biopoliméricas actuando como sistemas de transporte para péptidos antimicrobianos con potencial aplicación en la industria	ICAp	SEP - CONACyT	1'340,000.00
103	Obtención de funciones de desempeño sísmico en el ciclo de vida de edificios de concreto reforzado con piso suave en planta baja debida a la presencia de muros de mampostería en niveles superiores	ICBI	SEP - CONACyT	700,000.00
104	Optimización de consumo de energía en un proceso deshidratación de jitomate mediante técnicas de control avanzadas	ICBI	SEP - CONACyT	1'100,000.00

No.	Proyecto	Unidad Académica	Fondo	Monto aprobado
105	Optimización de los recursos de los proyectos de innovación y desarrollo tecnológico de empresas de base tecnológica y científica mediante transferencia vertical de genes	ES Tlahuelilpan	PRODEP	302,987.00
106	Optimización del transporte marítimo de residuos sólidos, de manejo especial y peligroso generados en plataformas petroleras mexicanas	ES Tlahuelilpan	PRODEP	325,587.00
107	Participación juvenil estudiantil en perspectiva comparada	ICSHu	PRODEP	143,587.00
108	Patrones de segregación residencial en las zonas metropolitanas del estado de Hidalgo: Tulancingo, Tula y Pachuca, 1990 -2014	ICSHu	PRODEP	175,587.00
109	Predicción, y comprobación experimental, de sitios de unión de factores transcripcionales, de las familias Lysr y Arac/Xyls, en <i>Escherichia coli</i> K-12	ES Apan	PRODEP	325,587.00
110	Preparación electroquímica de α -alúmina mediante el uso de residuos urbanos	ICBI	PRODEP	326,660.00
111	Prevención y control del sobrepeso y obesidad infantil a través de Currículo Nacional de Educación Básica: Estudio prospectivo de transferencia multisectorial	ICSa	FOINS - CONACyT	856,240.00
112	Principios básicos de interferometría	ICBI	PRODEP	300,000.00
113	Programa de Acción Climática del Municipio de Tulancingo de Bravo	ICBI	SEMARNATH	1'261,000.00
114	Proporción del gasto en publicidad de los micro negocios en México	ES Atotonilco de Tula	PRODEP	15,000.00
115	Rasgos territoriales a partir de la educación y salud financieras ¿categorías de estudio desvinculadas?	ES Ciudad Sahagún	PRODEP	250,587.00
116	Reacciones de acoplamiento cruzados para la preparación de moléculas orgánicas con posible actividad optoelectrónica	ICBI	SEP - CONACyT	1'535,412.00
117	Red. Biotecnología alimentaria. Proyecto: Desarrollo de quesos funcionales y su bioconservación	ICAp	PRODEP	187,986.00
118	Red. Síntesis química y supramolecular. Proyecto: Estudio en solución (RMN) y en el sólido (difracción de rayos-x) de la arquitectura supramolecular de los derivados 1,3-fenilendioxalamato con posible actividad biológica.	ICBI	PRODEP	200,000.00
119	Red. Aflatoxinas. Proyecto. Aflatoxinas en leche: prevalencia, interacción con los componentes de la leche y estabilidad ante agentes físicos y biológicos	ICSa	PRODEP	300,000.00
120	Red. Aflatoxinas. Proyecto: Aflatoxinas en leche: prevalencia, interacción con los componentes de la leche y estabilidad ante agentes físicos y biológicos	ICBI	PRODEP	300,000.00
121	Red. Biotecnologías basadas en biomoléculas funcionales para el sector agroalimentario. Proyecto: Diseño y caracterización de películas alimentarias a base de biopolímeros y antimicrobianos naturales	ICBI	PRODEP	265,000.00

No.	Proyecto	Unidad Académica	Fondo	Monto aprobado
122	Red. Biotecnologías basadas en biomoléculas funcionales para el sector agroalimentario. Proyecto: Diseño y caracterización de películas alimentarias a base de biopolímeros y antimicrobianos naturales	ICAp	PRODEP	405,000.00
123	Red. Ciudadanía y democracia en sociedades diversas. Proyecto: Democracia y políticas públicas: la ciudadanía en sociedades heterogéneas	ICSHu	PRODEP	80,000.00
124	Red. Enfoques y perspectivas de las violencias en escenarios concretos. Proyecto: Violencia y cultura. Realidades contemporáneas en el centro de México	ICSHu	PRODEP	265,000.00
125	Red. Estudios en comunicación ambiental y participación social. Proyecto. Aproximación interdisciplinaria sobre comunicación ambiental desde el estudio del poder público y la sociedad civil	ICSHu	PRODEP	242,000.00
126	Red. Estudios estratégicos en política jurídica Proyecto. La transversalidad de los derechos humanos en el sistema de justicia penal	ICSHu	PRODEP	450,000.00
127	Red. Farmacología de la reproducción. Proyecto: Efecto de dos análogos de talidomida sobre: la contracción uterina, la conducta sexual, el parto prematuro y la inflamación en la rata	ICSa	PRODEP	450,000.00
128	Red. Investigación en administración de la innovación tecnológica, económica y sustentable (RAITES). Proyecto: Análisis de las capacidades tecnológicas de la cadena de valor del clúster automotriz en la región centro y su impacto en el desarrollo territorial y en la competitividad empresarial	ICEA	PRODEP	198,000.00
129	Red. Modelación matemática y computacional en medicina y dinámica poblacional. Proyecto: Modelos y métodos matemáticos para la solución de problemas en cardiología, neurociencias y dinámica poblacional	ICBI	PRODEP	205,000.00
130	Red. Multidisciplinaria para el tratamiento y control de enfermedades infecciosas. Proyecto: Desarrollo de coadyuvantes, fitomedicamentos y nanomedicinas para el tratamiento y control de enfermedades infecciosas	ICSa	PRODEP	253,000.00
131	Red. Nacional de investigaciones en química analítica y electroquímica (REDNIQAE). Proyecto: Caracterización, separación y cuantificación de moléculas orgánicas e inorgánicas de interés biomédico y medioambiental	ICBI	PRODEP	300,000.00
132	Red. Patrimonio cultural e identidad. Proyecto: El camino real de tierra adentro: estudios acerca de la vida cotidiana, la identidad y el patrimonio cultural	ICSHu	PRODEP	58,000.00
133	Red. Política económica, fluctuaciones cíclicas y crecimiento económico. Proyecto: Efectos de la política económica en la producción y precios de la economía mexicana: análisis nacional y regional	ICEA	PRODEP	270,000.00

No.	Proyecto	Unidad Académica	Fondo	Monto aprobado
134	Red. Productividad y empresas sustentables. Proyecto: La salud organizacional como un factor clave en el incremento de la productividad en las PyMEs textiles de Hidalgo y Tlaxcala	ICEA	PRODEP	250,000.00
135	Red. Productividad y empresas sustentables. Proyecto: La salud organizacional como un factor clave en el incremento de la productividad en las PyMEs textiles de Hidalgo y Tlaxcala	ICEA	PRODEP	239,600.00
136	Red. Química organometálica y catálisis. Proyecto: Síntesis, estructura y actividad catalítica de compuestos mono y polimetálicos conteniendo ligantes nitrogenados	ICBI	PRODEP	300,000.00
137	Red. CACINE. Proyecto: Red de cuerpos académicos que investigan sobre cine	IA	PRODEP	216,000.00
138	Red. Red de estudios sobre instituciones educativas (RESIEDU) www.resiedu.org. Proyecto: Modos colectivos de producción de conocimiento en los académicos de universidades públicas estatales	ICSHu	PRODEP	204,000.00
139	Red. Tecnología sustentable del ladrillo. Proyecto: Impulso al desarrollo tecnológico de la fabricación de ladrillo	ICBI	PRODEP	273,000.00
140	Reducción de acrilamidas en proceso de botanas fritas y desarrollo de técnicas de bajo impacto ambiental para monitoreo de acrilamida y degradación de aceite	ICBI	PEI - CONACyT	665,000.00
141	Regulación fisiológica del estrés y su relación con el rendimiento académico y la salud emocional en población universitaria	ICSa	PRODEP	286,000.00
142	Relaciones entre las características sociodemográficas y laborales de los hogares y los niveles de vida en las zonas urbanas de México, 2006-2014	ICSHu	PRODEP	236,779.00
143	Respuesta fisiológica de plantas de cebada (hordeum vulgare) producida por la actividad endófito de beauveria bassiana	ICAp	PRODEP	315,587.00
144	Salario mínimo, empleo informal y desigualdad del ingreso salarial: el caso de México	ES Apan	PRODEP	110,000.00
145	Señalización multinivel y conversión de longitud de onda en el dominio óptico por medio de amplificadores ópticos de semiconductor para las redes de telecomunicaciones ópticas transparentes WDM	ICBI	PRODEP	325,587.00
146	Simulación y fabricación de sistemas auto ensamblados de baja dimensión para fotovoltaicos	ES Apan	PRODEP	325,587.00
147	Síntesis de compuestos organometálicos de iridio, con ligantes polidentados, del tipo TPME2(C2H4)2, TPME2(PH)2N2, TPME2(CH2=C(ME)C(ME)=CH2) y TPMPiR(C2H4)2, TPMPiR(CH2=C(ME)C(ME)=CH2): aplicación en procesos de activación C-H y C-C de RCCCO2R	ICBI	SEP - CONACyT	400,000.00
148	Síntesis de nano y mesoestructuras magnéticas, puras y mixtas, a base CO, PD y FE por medio de deposición electroquímica localizada y su caracterización, utilizando microscopía electroquímica de barrido, y de fuerza atómica y magnética	ICBI	SEP - CONACyT	860,823.00

No.	Proyecto	Unidad Académica	Fondo	Monto aprobado
149	Síntesis y caracterización de poli electrolitos ácidos y básicos capaces de formar nano partículas metálicas	ICBI	SEP - CONACyT	1'373,000.00
150	Síntesis y elucidación estructural de nanopolioxometalatos de NI-MO Y NI-W soportados y su relación con la actividad catalítica	ICBI	SEP - CONACyT	1'494,000.00
151	Síntesis y estudio de la actividad citotóxica de arsoranos	ICBI	SEP - CONACyT	1'457,642.00
152	Sistema de diseño híbrido a través de materiales y las tecnologías asistidas por computadora (CAX) para asistir los procesos de diseño para manufactura (DFM)	ICBI	PRODEP	300,000.00
153	Sistema para la síntesis de recubrimientos funcionales nanoestructurados	ES Apan	PRODEP	325,587.00
154	Sistemas de control en la administración de proyectos y obras	ICBI	PRODEP	196,660.00
155	Tecnificación del proceso para la elaboración de helados funcionales	ICBI	PEI - CONACyT	450,000.00
156	Uso de instrumentos financieros y su relación con la educación financiera en personas físicas de Ciudad Sahagún Hidalgo	ES Ciudad Sahagún	PRODEP	125,587.00
157	Uso de líquidos iónicos en reacciones de síntesis de compuestos mono y polinucleares de TI, RU, OS, CO e IR y su potencial aplicación en reacciones catalíticas de hidrodesulfuración	ICBI	SEP - CONACyT	1'281,100.00
158	Uso de modelos ideales de distribución libre y despótica para explicar la selección de hábitat por colibríes	ICBI	SEP - CONACyT	1'480,440.00
159	Uso del territorio y dinámica demográfica: subsidios para la planeación ambiental y el desarrollo regional en la zona Otomí - Tepehua.	ICSHu	PRODEP	292,625.00
160	Validación y Mejoras del Sistema Automatizado de Resolución Inteligente de Proyectos SARIP Fase II	ICBI	PEI - CONACyT	540,000.00
	Total			\$ 154'845,834.56

Fuente: Dirección de Apoyo a PROMEP y Dirección de Investigación.

Proyectos de investigación con financiamiento externo por instituto y escuela superior

Instituto / Escuela Superior	Total de proyectos	Monto aprobado
Instituto de Ciencias Básicas e Ingeniería (ICBI)	69	\$ 100'323,873.56
Instituto de Ciencias Agropecuarias (ICAp)	22	30'540,429.00
Instituto de Ciencias Sociales y Humanidades (ICSHu)	21	7'269,551.00
Escuela Superior de Apan	16	5'263,167.00
Instituto de Ciencias de la Salud (ICSa)	12	4'930,535.00
Instituto de Ciencias Económico Administrativas (ICEA)	9	2'457,197.00
Escuela Superior de Tizayuca	3	2'334,747.00
Escuela Superior de Ciudad Sahagún	3	676,174.00
Escuela Superior de Tlahuelilpan	2	628,574.00

Instituto / Escuela Superior	Total de proyectos	Monto aprobado
Instituto de Artes (IA)	1	216,000.00
Escuela Superior de Tepeji del Río	1	190,587.00
Escuela Superior de Atotonilco de Tula	1	15,000.00
Total	160	\$ 154'845,834.56

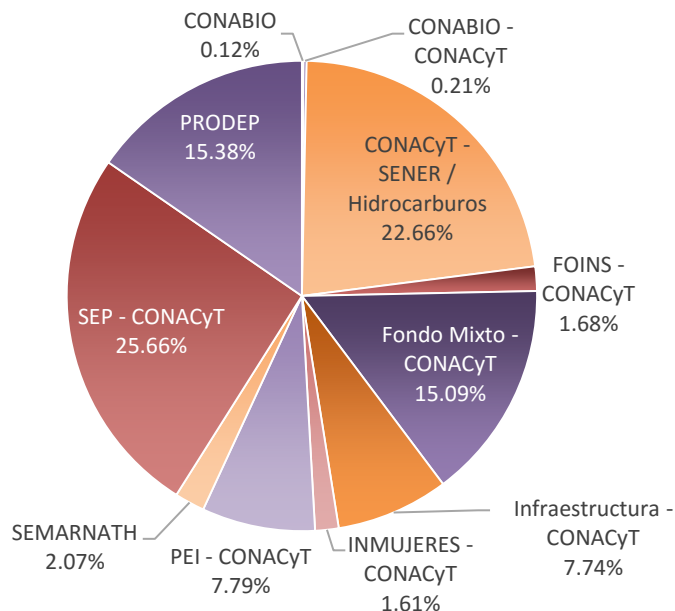
Fuente: Dirección de Apoyo a PROMEP y Dirección de Investigación.

Proyectos de investigación con financiamiento externo por fondo de financiamiento

Fondo de financiamiento	Total de proyectos	Monto aprobado
SEP - CONACyT	35	\$ 39'729,297.00
CONACyT - SENER / Hidrocarburos	1	35'090,502.00
PRODEP	93	23'816,104.00
Fondo Mixto - CONACyT	4	23'358,901.00
PEI - CONACyT	16	12'060,537.06
Infraestructura - CONACyT	3	11'985,670.00
SEMARNATH	2	3'201,000.00
FOINS - CONACyT	3	2'603,740.00
INMUJERES - CONACyT	1	2'500,000.00
CONABIO - CONACyT	1	320,400.00
CONABIO	1	179,683.50
Total	160	\$ 154'845,834.56

Fuente: Dirección de Apoyo a PROMEP y Dirección de Investigación.

Gráfica 35 – Proporción de proyectos de investigación por fondo de financiamiento



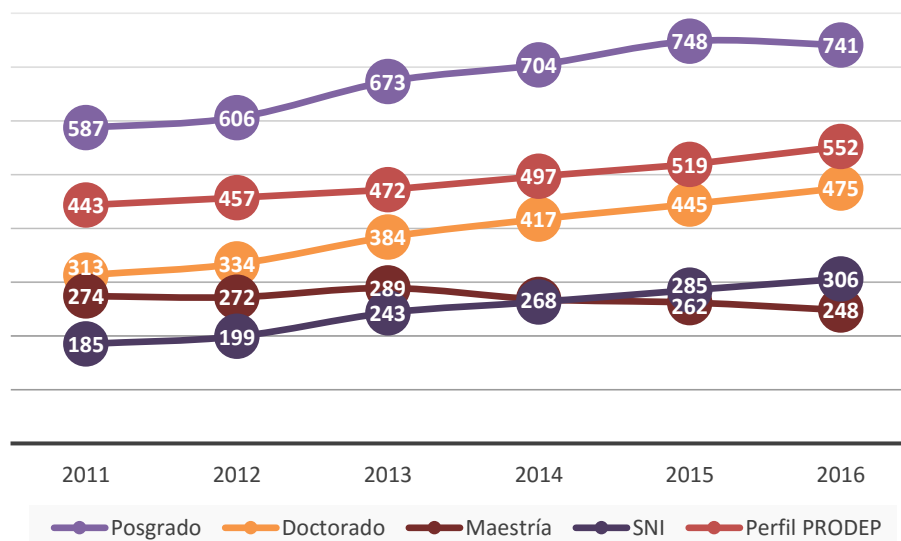
Capacidad académica

Evolución de la capacidad académica

Indicador	2011	2012	2013	2014	2015	2016
Profesores de tiempo completo (PTC)						
Posgrado	587	606	673	704	748	741
Doctorado	313	334	384	417	445	475
Maestría	274	272	289	268	262	248
Especialidad médica				19	41	18
SNI	185	199	236	263	285	306
Perfil PRODEP	443	457	472	497	519	552
Cuerpos académicos						
Cuerpos académicos consolidados	21	26	33	33	31	37
Cuerpos académicos en consolidación	19	15	13	13	17	14

Fuente: Dirección de Apoyo a PROMEP y Dirección de Investigación.

Gráfica 36 – Evolución de los indicadores de capacidad académica



Capacidad académica por grado de estudios e instituto y escuela superior

Profesores de tiempo completo (PTC)	2011	2012	2013	2014	2015	2016
Instituto de Ciencias Básicas e Ingeniería (ICBI)						
Posgrado	211	210	219	231	242	254
Doctorado	152	153	163	175	179	193
Maestría	59	57	56	56	60	61
SNI	112	111	125	123	151	142

Profesores de tiempo completo (PTC)	2011	2012	2013	2014	2015	2016
Perfil PRODEP	167	166	167	166	176	180
Instituto de Ciencias Económico Administrativas (ICEA)						
Posgrado	51	52	63	63	63	61
Doctorado	14	14	22	25	28	31
Maestría	37	38	41	38	34	30
SNI	4	6	12	13	13	12
Perfil PRODEP	39	38	38	41	48	52
Instituto de Ciencias de la Salud (ICSa)						
Posgrado	111	118	128	130	135	133
Doctorado	38	44	55	57	60	62
Maestría	73	74	73	54	56	53
Especialidad Médica				19	18	18
SNI	23	26	30	37	34	41
Perfil PRODEP	76	78	82	85	92	90
Instituto de Ciencias Sociales y Humanidades (ICSHu)						
Posgrado	101	95	99	103	103	102
Doctorado	57	58	59	61	62	67
Maestría	44	37	40	42	37	35
SNI	31	30	36	35	39	45
Perfil PRODEP	87	85	80	83	80	86
Instituto de Artes (IA)						
Posgrado	17	18	19	22	20	19
Doctorado	6	6	8	7	6	7
Maestría	11	12	11	15	13	12
SNI	1	1	3	2	2	2
Perfil PRODEP	17	15	15	17	16	17
Instituto de Ciencias Agropecuarias (ICAp)						
Posgrado	55	59	70	71	77	77
Doctorado	42	45	54	54	62	63
Maestría	13	14	16	17	15	14
SNI	14	17	24	30	30	33
Perfil PRODEP	40	46	50	54	51	60
Escuelas Superiores						
Posgrado	41	54	75	84	108	95
Doctorado	4	14	23	38	48	52
Maestría	37	40	52	46	47	43
SNI		8	6	23	16	31
Perfil PRODEP	17	29	40	51	56	67

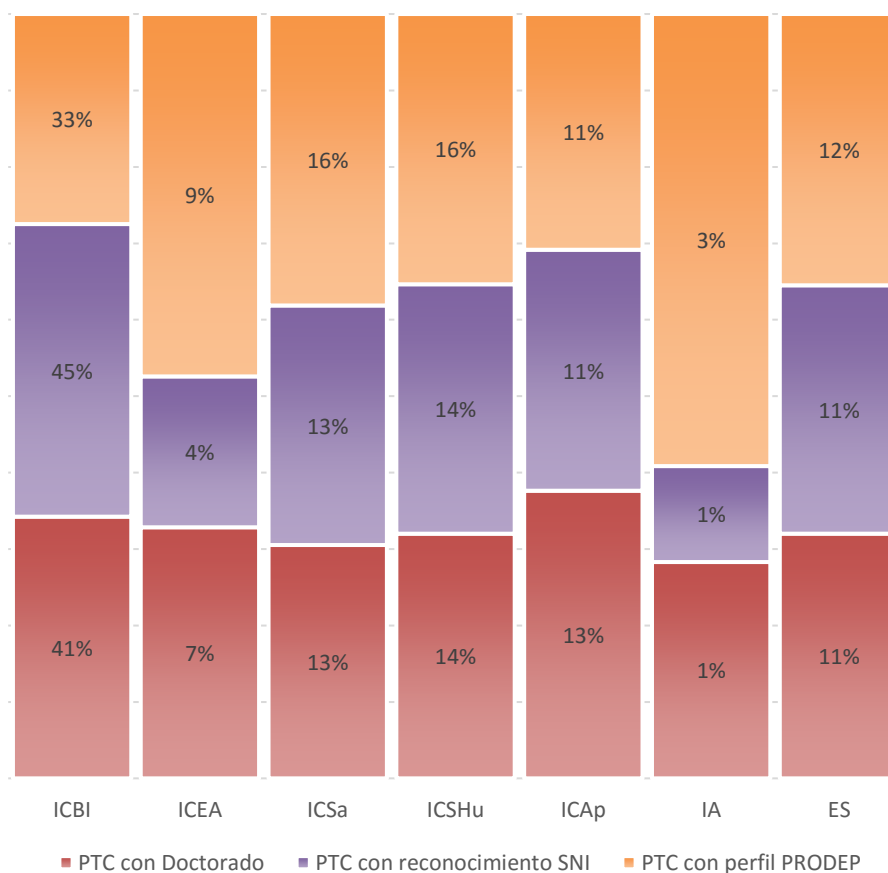
Fuente: Dirección de Apoyo a PROMEP y Dirección de Investigación.

Capacidad académica por instituto y escuela superior

Instituto / Escuela	PTC con doctorado	PTC con maestría	PTC con especialidad médica	PTC con posgrado	PTC con reconocimiento SNI	PTC con perfil PRODEP
Instituto de Ciencias Básicas e Ingeniería (ICBI)	193	61		254	142	180
Instituto de Ciencias Económico Administrativas (ICEA)	31	30		61	12	52
Instituto de Ciencias de la Salud (ICSa)	62	53	18	133	41	90
Instituto de Ciencias Sociales y Humanidades (ICSHu)	67	35		102	45	86
Instituto de Ciencias Agropecuarias (ICAp)	63	14		77	33	60
Instituto de Artes (IA)	7	12		19	2	17
Escuelas superiores	52	43		95	31	67
Total	475	248	18	741	306	552

Fuente: Dirección de Apoyo a PROMEP.

Gráfica 37 – Capacidad académica en institutos y escuelas superiores

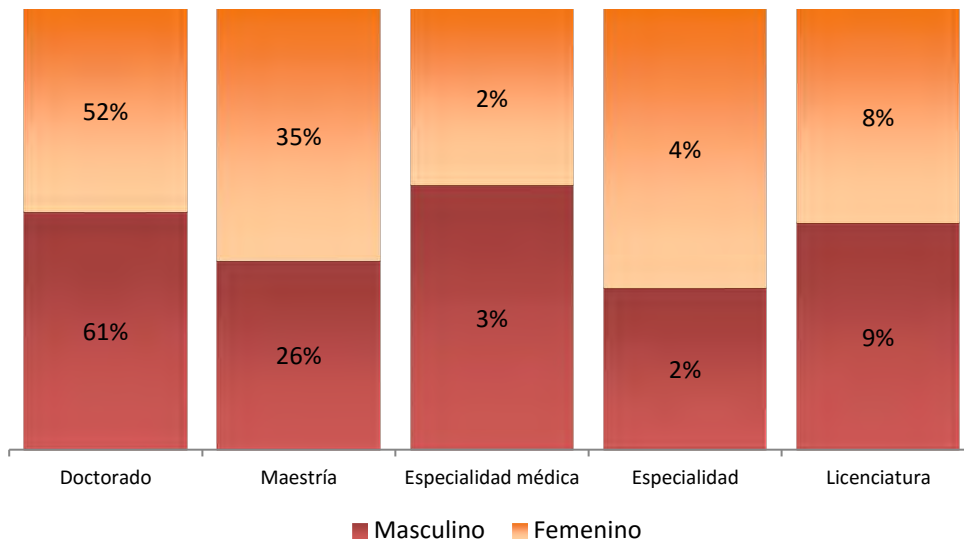


Nivel de habilitación de los PTC por grado máximo de estudios y género

Grado	Masculino	%	Femenino	%	Total
Doctorado	289	61	186	39	475
Maestría	124	50	124	50	248
Especialidad médica	12	67	6	33	18
Especialidad	10	43	13	57	23
Licenciatura	41	59	29	41	70
Total	476	57	358	43	834

Fuente: Dirección de Apoyo a PROMEP.

Gráfica 38 – Nivel de habilitación de la planta académica por género



Nivel de habilitación de los PTC del ICBI, por género

Grado	Masculino	%	Femenino	%	Total
Doctorado	135	70	58	30	193
Maestría	40	66	21	34	61
Especialidad	1	25	3	75	4
Licenciatura	11	69	5	31	16
Total	187	68	87	32	274

Fuente: Dirección de Apoyo a PROMEP.

Nivel de habilitación de los PTC del ICEA, por género

Grado	Masculino	%	Femenino	%	Total
Doctorado	20	65	11	35	31
Maestría	13	43	17	57	30
Especialidad	1	100			1
Licenciatura	7	78	2	22	9
Total	41	58	30	42	71

Fuente: Dirección de Apoyo a PROMEP.

Nivel de habilitación de los PTC del ICsA, por género

Grado	Masculino	%	Femenino	%	Total
Doctorado	28	45	34	55	62
Maestría	21	40	32	60	53
Especialidad médica	12	67	6	33	18
Especialidad			1	100	1
Licenciatura	1	50	1	50	2
Total	62	46	74	54	136

Fuente: Dirección de Apoyo a PROMEP.

Nivel de habilitación de los PTC del ICsHu, por género

Grado	Masculino	%	Femenino	%	Total
Doctorado	34	51	31	49	67
Maestría	14	40	21	60	35
Especialidad	2	50	2	50	4
Licenciatura	3	60	2	40	5
Total	53	48	56	52	111

Fuente: Dirección de Apoyo a PROMEP.

Nivel de habilitación de los PTC del ICaP, por género

Grado	Masculino	%	Femenino	%	Total
Doctorado	37	59	26	41	63
Maestría	8	57	6	43	14
Especialidad	1	100			1
Licenciatura	2	67	1	33	3
Total	48	59	33	41	81

Fuente: Dirección de Apoyo a PROMEP.

Nivel de habilitación de los PTC del IA, por género

Grado	Masculino	%	Femenino	%	Total
Doctorado	3	43	4	57	7
Maestría	7	58	5	42	12
Especialidad	1	100			1
Licenciatura	8	67	4	33	12
Total	19	59	13	41	32

Fuente: Dirección de Apoyo a PROMEP.

Nivel de habilitación de los PTC de la Escuela Superior de Actopan, por género

Grado	Masculino	%	Femenino	%	Total
Doctorado			2	100	2
Maestría			3	100	3
Especialidad			2	100	2
Licenciatura	4	44	5	66	9
Total	4	26	11	74	16

Fuente: Dirección de Apoyo a PROMEP.

Nivel de habilitación de los PTC de la Escuela Superior de Apan, por género

Grado	Masculino	%	Femenino	%	Total
Doctorado	18	75	6	25	24
Maestría	1	50	1	50	2
Total	19	73	7	27	26

Fuente: Dirección de Apoyo a PROMEP.

Nivel de habilitación de los PTC de la Escuela Superior de Atotonilco de Tula, por género

Grado	Masculino	%	Femenino	%	Total
Doctorado	1	50	1	50	2
Licenciatura			1	100	1
Total	1	33	2	67	3

Fuente: Dirección de Apoyo a PROMEP.

Nivel de habilitación de los PTC de la Escuela Superior de Ciudad Sahagún, por género

Grado	Masculino	%	Femenino	%	Total
Doctorado	4	57	3	43	7
Maestría	4	57	3	43	7
Especialidad			1	100	1
Licenciatura	2	25	6	75	8
Total	10	41	13	59	24

Fuente: Dirección de Apoyo a PROMEP.

Nivel de habilitación de los PTC de la Escuela Superior de Huejutla, por género

Grado	Masculino	%	Femenino	%	Total
Doctorado	1	50	1	50	2
Maestría	4	80	1	20	5
Especialidad	1	100			1
Licenciatura	1	100			1
Total	7	78	2	22	9

Fuente: Dirección de Apoyo a PROMEP.

Nivel de habilitación de los PTC de la Escuela Superior de Tepeji del Río, por género

Grado	Masculino	%	Femenino	%	Total
Doctorado			2	100	2
Maestría	5	100			5
Especialidad		0	1	100	1
Licenciatura	1	100			1
Total	6	66	3	44	9

Fuente: Dirección de Apoyo a PROMEP.

Nivel de habilitación de los PTC de la Escuela Superior de Tizayuca, por género

Grado	Masculino	%	Femenino	%	Total
Doctorado	3	60	2	40	5
Maestría	2	29	5	71	7
Especialidad	2	100			2
Total	7	50	7	50	14

Fuente: Dirección de Apoyo a PROMEP.

Nivel de habilitación de los PTC de la Escuela Superior de Tlahuelilpan, por género

Grado	Masculino	%	Femenino	%	Total
Doctorado	3	50	3	50	6
Maestría	5	41	7	59	12
Especialidad	1	25	3	75	4
Licenciatura	1	25	3	75	4
Total	10	38	16	62	26

Fuente: Dirección de Apoyo a PROMEP.

Nivel de habilitación de los PTC de la Escuela Superior de Zimapán, por género

Grado	Masculino	%	Femenino	%	Total
Doctorado	2	100			2
Licenciatura			1	100	1
Total	2	67	1	33	3

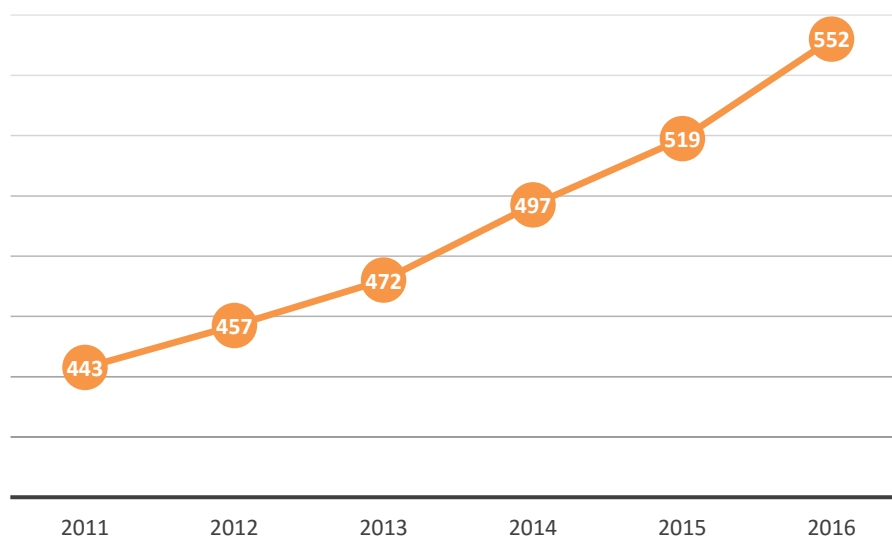
Fuente: Dirección de Apoyo a PROMEP.

PTC con reconocimiento PRODEP a nivel institucional

Grado	2011	2012	2013	2014	2015	2016
Doctorado	279	291	299	323	356	392
Maestría	158	159	169	170	160	155
Especialidad médica	6	7	4	4	3	5
Total	443	457	472	497	519	552

Fuente: Dirección de Apoyo a PROMEP.

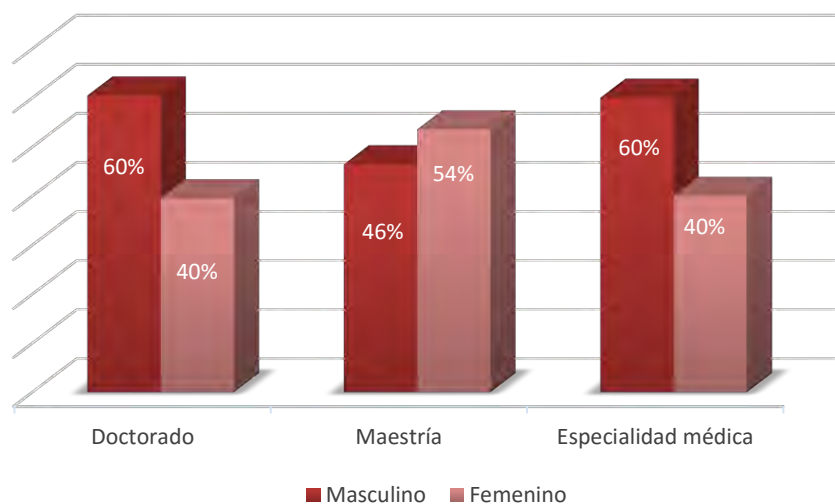
Gráfica 39 – PTC con reconocimiento PRODEP a nivel institucional



PTC con reconocimiento PRODEP por grado máximo de estudios y género, a nivel institucional

Grado	Masculino	%	Femenino	%	Total
Doctorado	237	60	155	40	392
Maestría	72	46	83	54	155
Especialidad médica	3	60	2	40	5
Total	312	57	240	43	552

Fuente: Dirección de Apoyo a PROMEP.

Gráfica 40 – PTC con reconcomiendo PRODEP por grado máximo de estudios y género

PTC con refrendo u obtención del reconocimiento PRODEP a nivel institucional en 2016

Grado	Refrendo	Incorporación	Total
Doctorado	70	43	113
Maestría	28	15	43
Especialidad médica	2		2
Total	100	58	158

Fuente: Dirección de Apoyo a PROMEP.

PTC con reconocimiento PRODEP por grado máximo de estudios y género del ICBI

Grado	Masculino	%	Femenino	%	Total
Doctorado	108	68	50	32	158
Maestría	14	64	8	36	22
Total	122	68	58	32	180

Fuente: Dirección de Apoyo a PROMEP.

PTC con reconocimiento PRODEP por grado máximo de estudios y género del ICEA

Grado	Masculino	%	Femenino	%	Total
Doctorado	16	64	9	36	25
Maestría	11	41	16	59	27
Total	27	52	25	48	52

Fuente: Dirección de Apoyo a PROMEP.

PTC con reconocimiento PRODEP por grado máximo de estudios y género del ICSa

Grado	Masculino	%	Femenino	%	Total
Doctorado	25	50	25	50	50
Maestría	8	25	24	75	32
Especialidad médica	5	62	3	38	8
Total	38	42	52	58	90

Fuente: Dirección de Apoyo a PROMEP.

PTC con reconocimiento PRODEP por grado máximo de estudios y género del ICSHu

Grado	Masculino	%	Femenino	%	Total
Doctorado	32	53	28	47	60
Maestría	12	46	14	54	26
Total	44	51	42	49	86

Fuente: Dirección de Apoyo a PROMEP.

PTC con reconocimiento PRODEP por grado máximo de estudios y género del ICAP

Grado	Masculino	%	Femenino	%	Total
Doctorado	29	58	21	42	50
Maestría	6	60	4	40	10
Total	35	58	25	42	60

Fuente: Dirección de Apoyo a PROMEP.

PTC con reconocimiento PRODEP por grado máximo de estudios y género del IA

Grado	Masculino	%	Femenino	%	Total
Doctorado	3	50	3	50	6
Maestría	6	55	5	45	11
Total	9	53	8	47	17

Fuente: Dirección de Apoyo a PROMEP.

PTC con reconocimiento PRODEP por grado máximo de estudios y género de la Escuela Superior de Actopan

Grado	Femenino	%	Total
Doctorado	1	100	1
Maestría	1	100	1
Total	2	100	2

Fuente: Dirección de Apoyo a PROMEP.

PTC con reconocimiento PRODEP por grado máximo de estudios y género de la Escuela Superior de Apan

Grado	Masculino	%	Femenino	%	Total
Doctorado	14	70	6	30	20
Maestría	1	100			1
Total	15	71	6	29	21

Fuente: Dirección de Apoyo a PROMEP.

PTC con reconocimiento PRODEP por grado máximo de estudios y género de la Escuela Superior de Ciudad Sahagún

Grado	Masculino	%	Femenino	%	Total
Doctorado	3	43	4	57	7
Maestría	1	50	1	50	2
Total	4	44	5	56	9

Fuente: Dirección de Apoyo a PROMEP.

PTC con reconocimiento PRODEP por grado máximo de estudios y género de la Escuela Superior de Huejutla

Grado	Masculino	%	Total
Doctorado	1	100	1
Maestría	4	100	4
Total	5	100	5

Fuente: Dirección de Apoyo a PROMEP.

PTC con reconocimiento PRODEP por grado máximo de estudios y género de la Escuela Superior de Tepeji del Río

Grado	Masculino	%	Femenino	%	Total
Doctorado			2	100	2
Maestría	4	100			4
Total	4	67	2	33	6

Fuente: Dirección de Apoyo a PROMEP.

PTC con reconocimiento PRODEP por grado máximo de estudios y género de la Escuela Superior de Tizayuca

Grado	Masculino	%	Femenino	%	Total
Doctorado	3	75	1	25	4
Maestría	1	33	2	67	3
Total	4	57	3	43	7

Fuente: Dirección de Apoyo a PROMEP.

PTC con reconocimiento PRODEP por grado máximo de estudios y género de la Escuela Superior de Tlahuelilpan

Grado	Masculino	%	Femenino	%	Total
Doctorado	3	50	3	50	6
Maestría	3	27	8	73	11
Total	6	35	11	65	17

Fuente: Dirección de Apoyo a PROMEP.

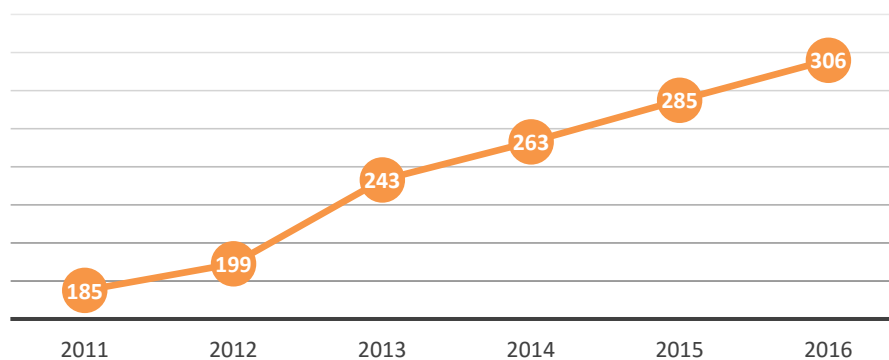
PTC con reconocimiento del SNI por grado máximo de estudios a nivel institucional

Grado	2011			2012			2013			2014			2015				2016			
	C	N1	N2	C	N1	N2	C	N1	N2	C	N1	N2	C	N1	N2	N3	C	N1	N2	N3
Doctorado	46	126	12	54	124	20	74	139	29	66	161	31	70	176	31	1	85	181	31	2
Maestría		1			1			1		1	3	1		6	1		1	5	1	
Total	46	127	12	54	125	20	74	140	29	67	164	32	70	182	32	1	86	186	32	2

Fuente: Dirección de Investigación.

C: Candidato, N1: Nivel I, N2: Nivel II, N3: Nivel III

Gráfica 41 – Evolución de los PTC con reconocimiento SNI

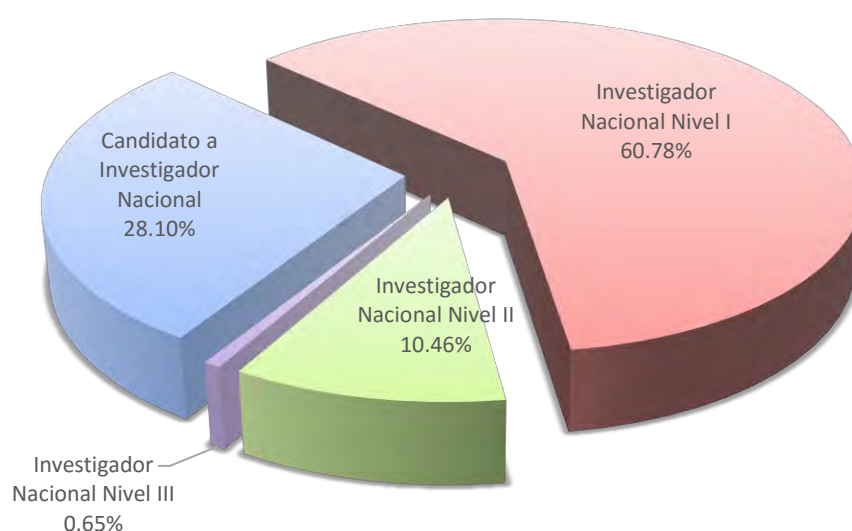


Distribución de PTC en el SNI por nivel

Nivel	Total
Candidato a Investigador Nacional	86
Investigador Nacional Nivel I	186
Investigador Nacional Nivel II	32
Investigador Nacional Nivel III	2
Total	306

Fuente: Dirección de Investigación.

Gráfica 42 - Proporción de PTC con reconocimiento SNI por nivel

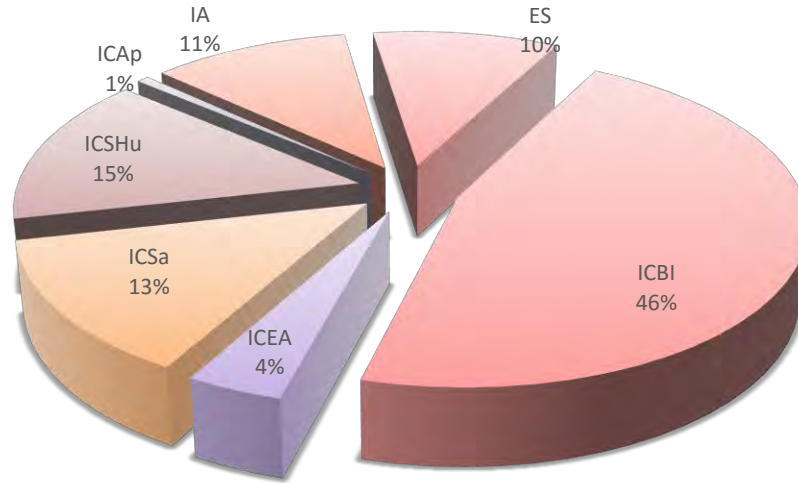


PTC en el SNI por unidad académica

Unidad académica	PTC con reconocimiento SNI
Instituto de Ciencias Básicas e Ingeniería (ICBI)	142
Instituto de Ciencias Económico Administrativas (ICEA)	12
Instituto de Ciencias de la Salud (ICSa)	41
Instituto de Ciencias Sociales y Humanidades (ICSHu)	45
Instituto de Artes (IA)	2
Instituto de Ciencias Agropecuarias (ICAp)	33
Escuelas Superiores	31
Total	306

Fuente: Dirección de Investigación.

Gráfica 43 – Proporción de PTC con reconocimiento SNI por unidad académica

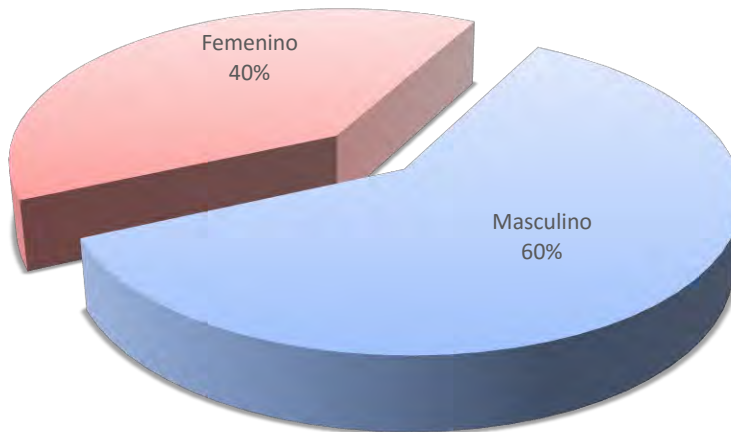


PTC con reconocimiento del SNI por grado máximo de estudios y género

Grado	Masculino	%	Femenino	%	Total
Doctorado	177	60	120	40	299
Maestría	4	57	3	43	7
Total	183	60	123	40	306

Fuente: Dirección de Investigación.

Gráfica 44 - Proporción de PTC con reconocimiento SNI por género



Formación de profesores

PTC que iniciaron estudios de posgrado en 2016

Instituto	Núm. de PTC	Institución	País	Grado a obtener
Instituto de Ciencias Sociales y Humanidades (ICSHu)	1	Universidad Complutense de Madrid	España	Doctorado
Instituto de Ciencias Económico Administrativas (ICEA)	3	Universidad Popular Autónoma del Estado de Puebla	México	Doctorado
Instituto de Ciencias Básicas e Ingeniería (ICBI)	1	Universidad Popular Autónoma del Estado de Puebla	México	Doctorado
	1	Instituto Politécnico Nacional	México	Doctorado
ES Tlahuelilpan	1	Universidad Popular Autónoma del Estado de Puebla	México	Doctorado
Total	7			

Fuente: Dirección de Apoyo a PROMEP.

PTC que concluyeron estudios de posgrado en 2016

Instituto	Núm. de PTC	Institución	País	Grado obtenido
ES Huejutla	1	Universidad de Granada	España	Doctorado
Instituto de Ciencias Económico Administrativas (ICEA)	1	Universidad de Alicante	España	Doctorado
	1	Universidad Carlos III de Madrid	España	Doctorado
Instituto de Ciencias Sociales y Humanidades (ICSHu)	1	Universidad de Barcelona	España	Doctorado
Instituto de Ciencias Básicas e Ingeniería (ICBI)	1	Universidad Popular Autónoma del Estado de Puebla	México	Doctorado
Instituto de Ciencias de la Salud (ICSa)	1	Universidad Autónoma Metropolitana Unidad Xochimilco	México	Doctorado
Total	6			

Fuente: Dirección de Apoyo a PROMEP.

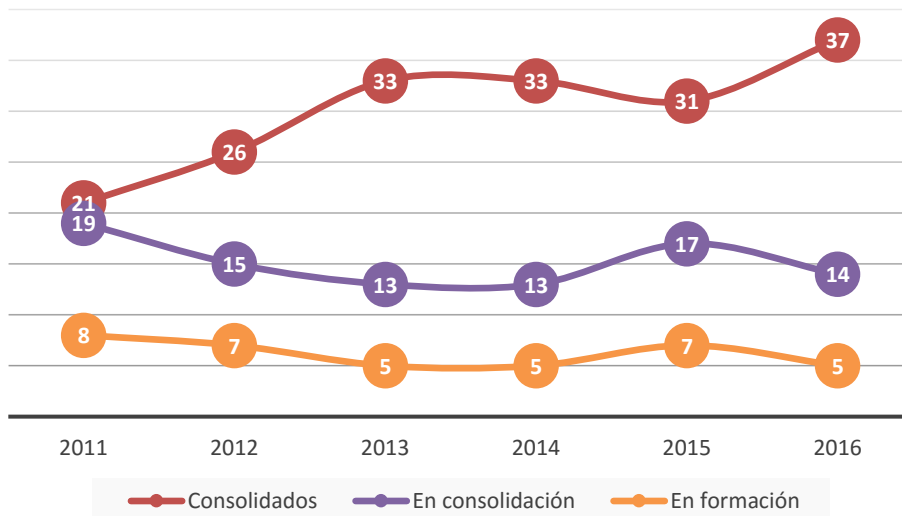
Cuerpos académicos

Cuerpos académicos y LGAC

Cuerpos académicos	2011	2012	2013	2014	2015	2016
Consolidados	21	26	33	33	31	37
En consolidación	19	15	13	13	17	14
En formación	8	7	5	5	7	5
LGAC cultivadas	95	89	91	91	89	88

Fuente: Dirección de Apoyo a PROMEP.

Gráfica 45 – Evolución de los cuerpos académicos



Cuerpos académicos y LGAC que se cultivan según su grado de consolidación, por instituto

Instituto	Consolidados	En consolidación	En formación	Total CA	LGAC
Instituto de Artes (IA)	1	1		2	2
Instituto de Ciencias Agropecuarias (ICAp)	2	3	1	6	6
Instituto de Ciencias Económico Administrativas (ICEA)	3	1		4	4
Instituto de Ciencias Básicas e Ingeniería (ICBI)	18	5	1	24	47
Instituto de Ciencias de la Salud (ICSa)	5	3	2	10	13
Instituto de Ciencias Sociales y Humanidades (ICSHu)	8	1	1	10	16
Total	37	14	5	56	88

Fuente: Dirección de Apoyo a PROMEP.

Cuerpos académicos consolidados indefinidamente

Instituto	Nombre del cuerpo académico	LGAC que cultiva	Nombre del responsable
Instituto de Ciencias Sociales y Humanidades (ICSHu)	Estudios Históricos y Antropológicos	2	Francisco Luis Jiménez Abollado
Instituto de Ciencias Básicas e Ingeniería (ICBI)	Uso, Manejo y Conservación de la Biodiversidad	2	Maritza López Herrera

Fuente: Dirección de Apoyo a PROMEP.

Nota: Este nivel se otorga como resultado de su tercera consolidación consecutiva en un periodo de evaluación de diez años.

Cuerpos académicos y LGAC que se cultivan según su grado de consolidación del ICBI

Grado de consolidación	Cuerpos académicos	LGAC
Consolidados	18	37
En consolidación	5	8
En formación	1	2
Total	24	47

Fuente: Dirección de Apoyo a PROMEP.

Cuerpos académicos y LGAC que se cultivan según su grado de consolidación del ICEA

Grado de consolidación	Cuerpos académicos	LGAC
Consolidados	3	3
En consolidación	1	1
En formación	0	0
Total	4	4

Fuente: Dirección de Apoyo a PROMEP.

Cuerpos académicos y LGAC que se cultivan según su grado de consolidación del IC Sa

Grado de consolidación	Cuerpos académicos	LGAC
Consolidados	5	7
En consolidación	3	4
En formación	2	2
Total	10	13

Fuente: Dirección de Apoyo a PROMEP.

Cuerpos académicos y LGAC que se cultivan según su grado de consolidación del ICSHu

Grado de consolidación	Cuerpos académicos	LGAC
Consolidados	8	14
En consolidación	1	1
En formación	1	1
Total	10	16

Fuente: Dirección de Apoyo a PROMEP.

Cuerpos académicos y LGAC que se cultivan según su grado de consolidación del ICAp

Grado de consolidación	Cuerpos académicos	LGAC
Consolidados	2	2
En consolidación	3	3
En formación	1	1
Total	6	6

Fuente: Dirección de Apoyo a PROMEP.

Cuerpos académicos y LGAC que se cultivan según su grado de consolidación del IA

Grado de consolidación	Cuerpos académicos	LGAC
Consolidados	1	1
En consolidación	1	1
Total	2	2

Fuente: Dirección de Apoyo a PROMEP.

Grupos de investigación

Grupos de investigación de la UAEH y LGAC que cultivan, por instituto y escuelas superiores

Instituto / Escuela	Grupos de investigación	LGAC
Instituto de Artes (IA)	3	3
Instituto de Ciencias Agropecuarias (ICAp)	5	6
Instituto de Ciencias Económico Administrativas (ICEA)	7	7
Instituto de Ciencias Básicas e Ingeniería (ICBI)	5	7
Instituto de Ciencias de la Salud (ICSa)	7	11
Instituto de Ciencias Sociales y Humanidades (ICSHu)	2	2
Escuelas superiores	12	16
Total	41	52

Fuente: Dirección de Apoyo a PROMEP.

Redes temáticas de cuerpos académicos

Redes temáticas en las que participa la UAEH

Instituto	CA iniciado	CA participante	Total	Nacional o internacional		Institución extranjera
				N	I	
Instituto de Ciencias Básicas e Ingeniería (ICBI)	4	4	8	7	1	Universidad de la Habana, Cuba; Universidad Complutense de Madrid, España; Arizona State University, USA.
Instituto de Ciencias Económico Administrativas (ICEA)	1	3	4	2	2	Universidad Abierta de Cataluña, España.
Instituto de Ciencias de la Salud (ICSa)	1	2	3	2	1	Universidad de Barcelona, España.
Instituto de Ciencias Sociales y Humanidades (ICSHu)	1	5	6	3	3	Universidad de Salamanca, España; Universidad de Murcia, España; Universidad de Buenos Aires, Argentina; University of California Berkeley, USA; Universidad de Montreal, Canadá.
Instituto de Ciencias Agropecuarias (ICAp)	1	1	2	2		
Instituto de Artes (IA)		1	1	1		
Total	8	16	24	17	7	

Fuente: Dirección de Apoyo a PROMEP.

CA. Cuerpo académico
N. Nacional
I. Internacional

Vinculación



Vinculación

Empresas beneficiadas en los programas Fundación Educación Superior-Empresa (FESE)

Programa	2011	2012	2013	2014	2015	2016 *
1. Empléate	19	30	26	7	17	-
2. Vinculación	5	7	2	13	13	-
3. Experimenta	9	3	1			-
4. Mi Primera Empresa	4	4				-
5. I+D+i	1		1	1	1	-
6. Atención empresarial				19	20	-
Total	38	44	30	40	51	-

Fuente: Coordinación de Vinculación.

* Nota: La Fundación Educación Superior – Empresa (FESE), no abrió la convocatoria de sus programas.

Participantes beneficiados en los programas Fundación Educación Superior-Empresa (FESE)

Programa	2011	2012	2013	2014	2015	2016 *
1. Empléate - egresados	32 egresados	49 egresados	102 egresados	48 egresados	28 egresados	-
2. Vinculación	7 alumnos	17 alumnos	21 alumnos	34 alumnos	18 alumnos	-
3. Experimenta	16 alumnos	22 alumnos	8 alumnos	2 alumnos		-
4. Mi Primera Empresa	32 alumnos 2 tutores 142 niños	32 alumnos 2 tutores 136 niños				-
5. I+D+i	3 investigadores 1 participante de la empresa		2 investigadores 2 alumnos	2 investigadores 2 alumnos 3 participantes de la empresa	2 investigadores 2 alumnos 3 participantes de la empresa	-
6. Atención empresarial				15 egresados 1 alumnos	53 egresados 4 alumnos	-
Total	235	258	135	107	110	-

Fuente: Coordinación de Vinculación.

* Nota: La Fundación Educación Superior – Empresa (FESE), no abrió la convocatoria de sus programas.

Monto asignado a los programas Fundación Educación Superior-Empresa (FESE)

Programa	2011	2012	2013	2014	2015	2016 *
1. Empléate	\$ 1'332,000.00	\$ 1'506,000.00	\$ 24'000,000.00	\$ 852,000.00	\$ 480,000.00	-
2. Vinculación	42,000.00	81,000.00	94,500.00	175,500.00	81,000.00	-
3. Experimenta	586,000.00	168,000.00	60,000.00	12,000.00		-
4. Mi Primera Empresa	284,000.00	332,000.00	154,000.00			-
5. I+D+i	342,500.00		215,688.00		257,944.00	-
6. Atención empresarial				558,000.00	1'980,000.00	-
Total	\$ 2'586,500.00	\$ 2'087,000.00	\$ 24'524,188.00	\$ 1'597,500.00	\$ 2'798,944.00	-

Fuente: Coordinación de Vinculación.

* Nota: La Fundación Educación Superior – Empresa (FESE), no abrió la convocatoria de sus programas.

Monto asignado al Programa PAEIIES Fundación FORD-ANUIES

Programa	2011	2012
PAEIIES (Actual PAEI)	\$ 1'704,843.75	\$ 95,000.00

Fuente: Coordinación de Vinculación.

Nota: El Programa PAEIIES Fundación FORD-ANUIES, solo apertura la convocatoria en los años 2011 y 2012.

Actividades del Programa de Apoyo a Estudiantes Indígenas (PAEI)

Actividades	Actividades	Estudiantes
1. Se adopta a la comunidad de Santa Ana Tzacuala, Acaxochitlán, Hidalgo	12	97
2. Conferencia para mujeres	1	5
3. Conferencia de salud	1	7
4. Conferencia a padres de familia de primaria indígena	1	1
5. Brigadas de salud	3	15
6. Donación de ropa	3	21
7. Donación de despensa	1	7
8. Donación de libros	1	5
9. Actividades recreativas en primaria indígena	1	7
10. Concurso de altares y calaveras	1	27
11. Exposición de pintura	1	2
12. Feria intercultural	2	60
Total	28	254

Fuente: Coordinación de Vinculación.

Becas del PAEI

Tipo de beca	Total
Beca Federal de Manutención	32
Beca Federal de Excelencia Académica	4
Beca de Idioma	51
Total	87

Fuente: Coordinación de Vinculación.

Condonaciones del PAEI

Apoyos financieros	2011	2012	2013	2014	2015
Curso de lenguas extranjeras	39	40	28	5	11
Cursos /Talleres	24	328	6		
Curso de preparación para el EGEL	5				1
Curso de "Plan de Negocio"					8
Curso PRE antes CUPES		34	3	1	
Atención psicológica y médica	30				
Examen diagnóstico TOEFL				34	
Trámite de titulación		14	11	10	
Trámite para el EGEL		1			
Colegiatura		46			
Total	98	463	48	50	20

Fuente: Coordinación de Vinculación.

Nota: En 2016 no se autorizaron apoyos; la gestión de becas se realizó a través del Patronato de la Universidad Autónoma del Estado de Hidalgo.

Vinculación con el sector social y productivo

Asesorías y servicios a empresas

Descripción	2011	2012	2013	2014	2015	2016
Incubadora de tecnología intermedia		6	130	152	1,100	420
Incubadora social	320	951	50	883	12	481
Incubadora de alta tecnología			20	8	6	256
RENIECyT	10	1	3	3	4	3
Servicio de bolsa de trabajo	3,014	1,757	1,517	420	637	1,138
Observatorio Tecnológico de Hidalgo						40
Total	3,334	2,715	1,720	1,466	1,759	2,338

Fuente: Dirección de Vinculación con el Sector Social y Productivo.

Asesorías y servicios a empresas por nivel

Descripción	Niveles			Total
	1	2	3	
Incubadora de tecnología intermedia	210	150	60	420
Incubadora social	21	460		481
Incubadora de alta tecnología	6	50	200	256
RENIECyT	3			3
Servicio de bolsa de trabajo	1	1,047	90	1,138
Observatorio Tecnológico de Hidalgo	10	21	9	40
Total	251	1,728	359	2,338

Fuente: Dirección de Vinculación con el Sector Social y Productivo.

Nivel 1: Proyecto de más de un día.

Nivel 2: Asesoría, promoción.

Nivel 3: Atención menor a 1 hora.

Asesorías y servicios a empresas por nivel de atención

Nivel	2011	2012	2013	2014	2015	2016
Nivel 1	117	250	250	233	153	251
Nivel 2	256	995	578	50	1,096	1,728
Nivel 3	3,158	1,623	689	190	510	359
Total	3,531	2,868	1,517	473	1,759	2,338

Fuente: Dirección de Vinculación con el Sector Social y Productivo.

Egresados beneficiados en el programa Promoción Laboral

Programa	2011	2012	2013	2014	2015	2016
Empléate	32	49	102	48	28	
Manos a la obra	487	485	140	243		
Feria del empleo		68	146	248	250	251
Bolsa de trabajo	40	139	79	153	59	1,728
Total	559	741	467	692	337	1,979

Fuente: Dirección de Vinculación con el Sector Social y Productivo.

Montos aportados por el Programa de Apoyo a Empresas Incubadas

Fondo	2011	2012	2013	2014	2015	2016
Secretaría de Economía (INADEM)		\$ 4'600,000.00			\$ 955,000.00	
Fondo Nacional para el Fomento a las Artesanías (FONART)					120,000.00	\$ 36,500.00
Secretaría de Economía (Fondo PyME)	\$ 3'050,000.00		\$ 1'525,000.00	\$ 400,000.00		1'500,000.00
Instituto Nacional de Economía Social (INAES)						363,000.00
Secretaría del Trabajo y Previsión Social						56,000.00
Total	\$ 3'050,000.00	\$ 4'600,000.00	\$ 1'525,000.00	\$ 400,000.00	\$ 1'075,000.00	\$ 1'955,500.00

Fuente: Dirección de Vinculación con el Sector Social y Productivo.

Proyectos beneficiados

Fondo	2011	2012	2013	2014	2015	2016
Pre-incubación	90	320	290	150	143	175
Empresas incubadas	58	230	240	93	29	48
Empresas post incubadas	20	121	200	38	20	35
Total	168	671	730	281	192	258

Fuente: Dirección de Vinculación con el Sector Social y Productivo.

Proyectos de vinculación por instituto, escuela y dependencia

Unidad académica / dependencia	2011	2012	2013	2014	2015	2016
Instituto de Ciencias Económico Administrativas (ICEA)	3	20	3	23	9	28
Instituto de Ciencias de la Salud (ICSa)	14			23	5	28
Instituto de Ciencias Agropecuarias (ICAp)	2	24		19	7	9
Instituto de Artes (IA)	2			13	18	
Instituto de Ciencias Básicas e Ingeniería (ICBI)	1	38	7	8		39
Instituto de Ciencias Sociales y Humanidades (ICSHu)	3	28	5	15		14
Escuela Superior de Actopan	3	17	1	5	2	1
Escuela Superior de Apan				14		6
Escuela Superior de Ciudad Sahagún	1		13	5		5
Escuela Superior de Tizayuca		1	1	7	2	
Escuela Superior de Atotonilco de Tula		2	6	24	10	1
Escuela Superior de Tepeji del Río		4		8	4	3
Escuela Superior de Huejutla	1	8	22	30	2	6
Escuela Superior de Zimapán				7	1	
Escuela Superior de Tlahuelilpan	3	3	9	2	10	2
Escuela Preparatoria Número 1	4		22	10	9	6
Escuela Preparatoria Número 2	1	4	4	17	1	
Escuela Preparatoria Número 3	4	20		23	3	4
Escuela Preparatoria Número 4		36		6	2	
Dirección de Vinculación con Sectores Social y Productivo	25	45	9	12	12	
Dirección de Educación Continua	5	5	68	67	20	

Unidad académica / dependencia	2011	2012	2013	2014	2015	2016
Dirección de Relaciones Internacionales	7					
Dirección de Servicio Social y Prácticas Profesionales	28	21	72	72	36	
Total	107	276	242	410	153	152

Fuente: Sistema de Información para la Vinculación Universitaria

Proyectos de vinculación por área de interés

Área de interés	2011	2012	2013	2014	2015	2016
Asesoría	7	17	1	3	8	
Asistencia técnica	15		20			
Capacitación	35	47	74	90	32	8
Cultura y recreación		7	12	32	11	
Deporte		2	4	2	1	
Ecología y medio ambiente	5	12	7	4		1
Economía		2	9	9	8	4
Formación profesional		52	31	99	37	41
Salud		52	68	80	35	14
Tecnología	6		4	14		10
Educación	8	48	5	34		52
Asistencia social	13	10	5		5	
Investigación	5	16	2	43	13	18
Consultoría	4	8			3	
Agropecuario		1				3
Servicios	9	2				1
Total	107	276	242	410	153	152

Fuente: Sistema de Información para la Vinculación Universitaria

Ingresos por vinculación

Área de interés	2011	2012	2013	2014	2015	2016
Fondo apoyo PyME	\$ 3'250,000.00		\$ 1'525,000.00			
Capital Semilla	4'737,000.00	\$ 2'231,000.00				
Celular Millenium	116,000.00					
SEDESOL (3x1 para migrantes)						
IDOM COCYTEH						
FONART	250,000.00			\$ 87,500.00	\$ 167,500.00	\$ 36,500.00
Fondo Nacional de Empresas en Solidaridad	297,000.00	305,000.00				
Fundación Ford		45,000.00				
INJUVE	200,000.00	80,000.00	385,432.64	144,000.00	57,600.00	172,800.00
Gobierno del Estado		550,000.00				
Becas Universidad de Sevilla			406,424.28	138,266.68	95,000.00	99,800.00
INADEM					210,000.00	
Secretaría de Economía		4,600,000.00				
Secretaría de Desarrollo Social			63,000.00			
Total	\$ 8'850,000.00	\$ 7'811,000.00	\$ 2'379,856.92	\$ 369,766.68	\$ 530,100.00	\$ 309,100.00

Fuente: Dirección de Vinculación con el Sector Social y Productivo.

Trámite de marcas

Concepto	2011	2012	2013	2014	2015	2016
Solicitud de marcas	4	4	9	14	25	
Asesoría y búsquedas fonéticas					60	60
Registros en trámite	4	20	9	14	11	11
Títulos concedidos					3	7
Total	8	24	18	28	99	78

Fuente: Dirección de Vinculación con el Sector Social y Productivo.

Registro de obras

Concepto	Cantidad
Registro de obras literarias	20
Registro de obra / fotografía	2
Registro de obra / dibujo)	1
Registro de obra / programa de cómputo	1
Antecedentes registrales	3
Dictamen previo (reserva de derechos)	2
Registro en proceso	3
Total	32

Fuente: Dirección de Vinculación con el Sector Social y Productivo

Educación continua

Asistentes a cursos impartidos a nivel institucional

Concepto	2011	2012	2013	2014	2015	2016
Cursos de idiomas	12,328	12,122	11,796	10,548	10,821	11,121
Cursos y diplomados	1,093	1,291	703	403	1,174	913
Seminarios, talleres, conferencias					2,400	1,166
Cursos de preparación para el ingreso a bachillerato (PRE-Bachillerato)	3,073	906	801	589	590	781
Curso de preparación para el ingreso a licenciatura (PRE-Licenciatura)		2,415	2,021	1,999	1,513	1,905
Curso de nivelación de matemáticas				368	199	425
Acredita-Bach				28	65	44
Total	16,494	16,734	15,321	13,935	16,762	16,355

Fuente: Dirección de Educación Continua.

Cursos de idiomas impartidos

Idioma	2011	2012	2013	2014	2015	2016
Inglés	654	616	552	498	531	602
Francés	65	75	74	56	59	58
Alemán	20	26	24	12	36	44
Italiano	7	17	9	4	9	11
Chino Mandarín						1
Japonés	5	8	9			
Portugués	1	2	6	4	3	6
Español para extranjeros	1		2	2	3	1
Náhuatl	1					1
Total	754	744	676	576	641	724

Fuente: Dirección de Educación Continua.

Asistentes a cursos de idiomas impartidos

Idioma	2011	2012	2013	2014	2015	2016
Inglés	10,971	10,475	10,243	9,417	9,425	9,772
Francés	1,033	1,029	940	794	741	660
Alemán	187	310	326	225	435	471
Italiano	82	190	102	34	94	109
Chino Mandarín						12
Japonés	39	90	88			
Portugués	5	28	70	42	30	48
Español para extranjeros	7		27	36	96	45
Náhuatl	4					4
Total	12,328	12,122	11,796	10,548	10,821	11,121

Fuente: Dirección de Educación Continua.

Servicio social universitario

Unidades receptoras de servicio social

Tipo de unidad receptora	2011	2012	2013	2014	2015	2016
Instituciones públicas	267	146	200	257	292	244
Instituciones privadas	337	239	306	322	499	410
UAEH	112	53	66	93	74	72
Total	716	438	572	672	865	726

Fuente: Dirección de Servicio Social y Prácticas Profesionales.

Prestadores de servicio social

Tipo de unidad receptora	2011	2012	2013	2014	2015	2016
Instituciones públicas	1,887	1,703	1,691	1,981	2,296	2,237
Instituciones privadas	766	811	1,016	1,195	1,175	1,554
UAEH	1,111	870	910	1,190	1,017	1,384
Total	3,764	3,384	3,617	4,366	4,488	5,175

Fuente: Dirección de Servicio Social y Prácticas Profesionales.

Profesor Honorífico Asesor

Tipo de unidad receptora	Total de unidades receptoras	Total de profesores
Instituciones públicas	23	31
Instituciones privadas	39	41
Total	62	72

Fuente: Dirección de Servicio Social y Prácticas Profesionales.

Prestadores de servicio social por programa educativo y sector

Unidad académica / Programa educativo	Sector		UAEH	Total
	Público	Privado		
Instituto de Ciencias Básicas e Ingeniería (ICBI)				
Licenciatura en Biología	39	11	34	84
Ingeniería de Materiales	2	5	2	9
Ingeniería en Electrónica y Telecomunicaciones	21	30	25	76
Ingeniería en Geología Ambiental	17	9		26
Ingeniería Industrial	40	42	61	143
Ingeniería Minero Metalúrgica	11	16	14	41
Licenciatura en Química	3		11	14
Licenciatura en Química en Alimentos	1		27	28
Licenciatura en Sistemas Computacionales	38	33	45	116
Licenciatura en Arquitectura	36	59	22	117
Licenciatura en Matemáticas Aplicadas	5	3	4	12
Licenciatura en Física y Tecnología Avanzada			6	6
Ingeniería Civil	66	61	25	152
Ingeniería en Electrónica	4	1	4	9
Licenciatura en Ciencias Computacionales	14	2	18	34
Instituto de Ciencias Económico Administrativas (ICEA)				
Licenciatura en Administración	61	71	46	178
Licenciatura en Comercio Exterior	66	82	65	213
Licenciatura en Contaduría	70	110	30	210
Licenciatura en Economía	14	2	3	19
Licenciatura en Gastronomía	21	86	68	175
Licenciatura en Mercadotecnia	54	128	30	212
Licenciatura en Turismo	29	82	43	154

Unidad académica / Programa educativo	Sector		UAEH	Total
	Público	Privado		
Instituto de Ciencias Agropecuarias (ICAp)				
Ingeniería Agroindustrial		5	21	26
Ingeniería Forestal	9	12	3	24
Ingeniería en Alimentos	2	7	12	21
Licenciatura en Medicina Veterinaria y Zootecnia	12	55	34	101
Ingeniería en Agronegocios	1		3	4
Ingeniería en Agronomía para la Producción Sustentable	10	15	8	33
Instituto de Ciencias Sociales y Humanidades (ICSHu)				
Licenciatura en Antropología Social	2	2	8	12
Licenciatura en Derecho	116	24	11	151
Licenciatura en Ciencia Política y Administración Pública	85	5	18	108
Licenciatura en Ciencias de la Educación	24	15	59	98
Licenciatura en Comunicación	23	44	44	111
Licenciatura en Enseñanza de la Lengua Inglesa	6	3	55	64
Licenciatura en Trabajo Social	38	11	14	63
Licenciatura en Historia de México	1		24	25
Licenciatura en Sociología	1	2	10	13
Instituto de Ciencias de la Salud (ICSa)				
Licenciatura en Médico Cirujano	262		26	288
Licenciatura en Cirujano Dentista	85		20	105
Licenciatura en Farmacia	22		4	26
Licenciatura en Nutrición	124	7	18	149
Licenciatura en Enfermería	159		23	182
Licenciatura en Enfermería (modalidad virtual)	13		1	14
Licenciatura en Psicología	51	54	68	173
Licenciatura en Gerontología	51	2	11	64
Instituto de Artes (IA)				
Licenciatura en Arte Dramático	2	5	5	12
Licenciatura en Artes Visuales	16	6	7	29
Licenciatura en Danza	10	9	21	40
Licenciatura en Música	8	2	27	37
Escuela Superior de Zimapán				
Licenciatura en Contaduría		17		17
Licenciatura en Derecho	22	16	2	40
Escuela Superior de Tepeji del Río				
Licenciatura en Administración	5	15	16	36
Ingeniería Industrial	6	15	10	31
Escuela Superior de Tlahuelilpan				
Licenciatura en Administración	19	41	12	72
Licenciatura en Sistemas Computacionales	13	8	18	39
Licenciatura en Enfermería	79		4	83
Profesional Asociado en Enfermería	45		3	48
Escuela Superior de Actopan				
Licenciatura en Derecho	84	15	20	119
Licenciatura en Diseño Gráfico	30	62	42	134
Licenciatura en Psicología	34	31	48	113
Escuela Superior de Huejutla				
Licenciatura en Derecho	51	13	5	69
Licenciatura en Sistemas Computacionales			2	2

Unidad académica / Programa educativo	Sector		UAEH	Total
	Público	Privado		
Licenciatura en Administración	28	8	16	52
Escuela Superior de Ciudad Sahagún				
Ingeniería Mecánica		4	3	7
Licenciatura en Contaduría	1	28	8	37
Ingeniería Industrial		33	10	43
Escuela Superior de Tizayuca				
Licenciatura en Turismo	22	42	8	72
Licenciatura en Gestión Tecnológica	11	6	2	19
Ingeniería en Computación	7	3	9	19
Ingeniería en Tecnologías de Automatización	4	8	1	13
Escuela Superior de Atotonilco de Tula				
Licenciatura en Inteligencia de Mercados	5	1	1	7
Licenciatura en Psicología	22	29	1	52
Sistema de Universidad Virtual				
Licenciatura en Mercadotecnia	4	41	5	50
Total	2,237	1,554	1,384	5,175

Fuente: Dirección de Servicio Social y Prácticas Profesionales.

Prestadores de servicio social por programa educativo y género

Unidad académica/ Programa educativo	Género		Total
	Masculino	Femenino	
Instituto de Ciencias Básicas e Ingeniería (ICBI)			
Licenciatura en Biología	31	53	84
Ingeniería de Materiales	7	2	9
Ingeniería en Electrónica y Telecomunicaciones	67	9	76
Ingeniería en Geología Ambiental	14	12	26
Ingeniería Industrial	101	42	143
Ingeniería Minero Metalúrgica	25	16	41
Licenciatura en Química	11	3	14
Licenciatura en Química en Alimentos	7	21	28
Licenciatura en Sistemas Computacionales	91	25	116
Licenciatura en Arquitectura	63	54	117
Licenciatura en Matemáticas Aplicadas	4	8	12
Licenciatura en Física y Tecnología Avanzada	4	2	6
Ingeniería Civil	124	28	152
Ingeniería en Electrónica	8	1	9
Licenciatura en Ciencias Computacionales	23	11	34
Instituto de Ciencias Económico Administrativas (ICEA)			
Licenciatura en Administración	76	102	178
Licenciatura en Comercio Exterior	71	142	213
Licenciatura en Contaduría	82	128	210
Licenciatura en Economía	10	9	19
Licenciatura en Gastronomía	87	88	175
Licenciatura en Mercadotecnia	85	127	212
Licenciatura en Turismo	31	123	154
Instituto de Ciencias Agropecuarias (ICAp)			
Ingeniería Agroindustrial	12	14	26
Ingeniería Forestal	11	13	24
Ingeniería en Alimentos	6	15	21

Unidad académica/ Programa educativo	Género		Total
	Masculino	Femenino	
Licenciatura en Medicina Veterinaria y Zootecnia	52	49	101
Ingeniería en Agronegocios	2	2	4
Ingeniería en Agronomía para la Producción Sustentable	18	15	33
Instituto de Ciencias Sociales y Humanidades (ICSHu)			
Licenciatura en Antropología Social	9	3	12
Licenciatura en Derecho	65	86	151
Licenciatura en Ciencia Política y Administración Pública	53	55	108
Licenciatura en Ciencias de la Educación	15	83	98
Licenciatura en Comunicación	54	57	111
Licenciatura en Enseñanza de la Lengua Inglesa	9	55	64
Licenciatura en Trabajo Social	5	58	63
Licenciatura en Historia de México	10	15	25
Licenciatura en Sociología	7	6	13
Instituto de Ciencias de la Salud (ICSa)			
Licenciatura en Médico Cirujano	141	147	288
Licenciatura en Cirujano Dentista	36	69	105
Licenciatura en Farmacia	7	19	26
Licenciatura en Nutrición	13	136	149
Licenciatura en Enfermería	26	156	182
Licenciatura en Enfermería (modalidad virtual)	2	12	14
Licenciatura en Psicología	54	119	173
Licenciatura en Gerontología	14	50	64
Instituto de Artes (IA)			
Licenciatura en Arte Dramático	5	7	12
Licenciatura en Artes Visuales	17	12	29
Licenciatura en Danza	8	32	40
Licenciatura en Música	29	8	37
Escuela Superior de Zimapán			
Licenciatura en Contaduría	4	13	17
Licenciatura en Derecho	13	27	40
Escuela Superior de Tepeji del Río			
Licenciatura en Administración	9	27	36
Ingeniería Industrial	23	8	31
Escuela Superior de Tlahuelilpan			
Licenciatura en Administración	24	48	72
Licenciatura en Sistemas Computacionales	22	17	39
Licenciatura en Enfermería	5	78	83
Profesional Asociado en Enfermería	3	45	48
Escuela Superior de Actopan			
Licenciatura en Derecho	36	83	119
Licenciatura en Diseño Gráfico	53	81	134
Licenciatura en Psicología	18	95	113
Escuela Superior de Huejutla			
Licenciatura en Derecho	31	38	69
Licenciatura en Sistemas Computacionales	2		2
Licenciatura en Administración	16	36	52
Escuela Superior de Ciudad Sahagún			
Ingeniería Mecánica	7		7
Licenciatura en Contaduría	9	28	37
Ingeniería Industrial	34	9	43
Escuela Superior de Tizayuca			

Unidad académica/ Programa educativo	Género		Total
	Masculino	Femenino	
Licenciatura en Turismo	13	59	72
Licenciatura en Gestión Tecnológica	5	14	19
Ingeniería en Computación	12	7	19
Ingeniería en Tecnologías de Automatización	13		13
Escuela Superior de Atotonilco de Tula			
Licenciatura en Inteligencia de Mercados	1	6	7
Licenciatura en Psicología	4	48	52
Sistema de Universidad Virtual			
Licenciatura en Mercadotecnia	24	26	50
Total	2,083	3,092	5,175

Fuente: Dirección de Servicio Social y Prácticas Profesionales.

Prácticas profesionales

Unidades receptoras de prácticas profesionales

Tipo de unidad receptora	2011	2012	2013	2014	2015	2016
Instituciones públicas	147	196	181	179	206	148
Instituciones privadas	468	637	587	628	702	515
UAEH	43	56	47	47	44	58
Total	658	889	815	854	952	721

Fuente: Dirección de Servicio Social y Prácticas Profesionales.

Practicantes por unidad receptora

Tipo de unidad receptora	2011	2012	2013	2014	2015	2016
Instituciones públicas	463	625	639	649	772	743
Instituciones privadas	1,019	1,488	1,599	1,712	1,905	1,739
UAEH	254	298	447	522	448	507
Total	1,736	2,411	2,685	2,883	3,125	2,989

Fuente: Dirección de Servicio Social y Prácticas Profesionales.

Practicantes por sector

Unidad académica / Programa educativo	Sector		UAEH	Total
	Público	Privado		
Instituto de Ciencias Básicas e Ingeniería (ICBI)				
Licenciatura en Arquitectura	24	132	17	173
Licenciatura en Física y Tecnología Avanzada	10		6	16
Ingeniería de Materiales		14	8	22
Ingeniería Civil	21	22		43
Ingeniería en Electrónica y Telecomunicaciones	32	51	22	105
Ingeniería Industrial	1	7		8
Ingeniería Minero Metalúrgica	6	78		84
Licenciatura en Matemáticas Aplicadas	11	2	5	18
Licenciatura en Química en Alimentos	8	14	8	30

Unidad académica / Programa educativo	Sector		UAEH	Total
	Público	Privado		
Instituto de Ciencias Económico Administrativas (ICEA)				
Licenciatura en Administración	82	65	77	224
Licenciatura en Comercio Exterior	46	65	16	127
Licenciatura en Contaduría	33	47	8	88
Licenciatura en Economía	5		1	6
Licenciatura en Turismo	29	227	14	270
Licenciatura en Mercadotecnia	13	65	15	93
Licenciatura en Gastronomía		308	33	341
Instituto de Ciencias Agropecuarias (ICAp)				
Licenciatura en Medicina Veterinaria y Zootecnia	14	48	16	78
Ingeniería en Agronegocios	4	3		7
Ingeniería en Agronomía para la Producción Sustentable	12	21	2	35
Instituto de Ciencias Sociales y Humanidades (ICSHu)				
Licenciatura en Antropología Social	2	3	5	10
Licenciatura en Derecho	15			15
Licenciatura en Ciencia Política y Administración Pública	3	1		4
Licenciatura en Ciencias de la Educación	24	27	33	84
Licenciatura en Comunicación	21	61	27	109
Instituto de Ciencias de la Salud (ICSa)				
Licenciatura en Psicología	53	81	39	173
Licenciatura en Gerontología	50	18	10	78
Instituto de Artes (IA)				
Licenciatura en Danza	21	22	11	54
Licenciatura en Música	34	44	17	95
Escuela Superior de Tepeji del Río				
Ingeniería Industrial		5	1	6
Licenciatura en Administración	8	14	8	30
Escuela Superior de Tlahuelilpan				
Licenciatura en Administración	5	4	47	56
Escuela Superior de Actopan				
Licenciatura en Diseño Gráfico	24	65	15	104
Escuela Superior de Huejutla				
Licenciatura en Derecho	49	19		68
Licenciatura en Administración	9	10	19	38
Escuela Superior de Ciudad Sahagún				
Ingeniería Mecánica	1	6		7
Licenciatura en Contaduría		3	1	4
Ingeniería Industrial	2	6		8
Escuela Superior de Tizayuca				
Licenciatura en Turismo	7	100	1	108
Licenciatura en Gestión Tecnológica	7	7	5	19
Ingeniería en Computación	11	6	5	22
Ingeniería en Tecnologías de Automatización	4	7	1	12
Escuela Superior de Atotonilco de Tula				
Licenciatura en Inteligencia de Mercados	1	14	1	16
Licenciatura en Psicología	36	18		54
Sistema de Universidad Virtual				
Licenciatura en Mercadotecnia	5	29	13	47
Total	743	1,739	507	2,989

Fuente: Dirección de Servicio Social y Prácticas Profesionales.

Practicantes por género

Unidad académica /Programa educativo	Género		Total
	Masculino	Femenino	
Instituto de Ciencias Básicas e Ingeniería (ICBI)			
Licenciatura en Arquitectura	101	72	173
Licenciatura en Física y Tecnología Avanzada	7	9	16
Ingeniería de Materiales	18	4	22
Ingeniería Civil	38	5	43
Ingeniería en Electrónica y Telecomunicaciones	95	10	105
Ingeniería Industrial	5	3	8
Ingeniería Minero Metalúrgica	49	35	84
Licenciatura en Matemáticas Aplicadas	8	10	18
Licenciatura en Química en Alimentos	11	19	30
Instituto de Ciencias Económico Administrativas (ICEA)			
Licenciatura en Administración	91	133	224
Licenciatura en Comercio Exterior	48	79	127
Licenciatura en Contaduría	33	55	88
Licenciatura en Economía	5	1	6
Licenciatura en Turismo	76	194	270
Licenciatura en Mercadotecnia	45	48	93
Licenciatura en Gastronomía	164	177	341
Instituto de Ciencias Agropecuarias (ICAp)			
Licenciatura en Medicina Veterinaria y Zootecnia	47	31	78
Ingeniería en Agronegocios	3	4	7
Ingeniería en Agronomía para la Producción Sustentable	21	14	35
Instituto de Ciencias Sociales y Humanidades (ICSHu)			
Licenciatura en Antropología Social	3	7	10
Licenciatura en Derecho	2	13	15
Licenciatura en Ciencia Política y Administración Pública	2	2	4
Licenciatura en Ciencias de la Educación	16	68	84
Licenciatura en Comunicación	42	67	109
Instituto de Ciencias de la Salud (ICSa)			
Licenciatura en Psicología	55	118	173
Licenciatura en Gerontología	15	63	78
Instituto de Artes (IA)			
Licenciatura en Danza	12	42	54
Licenciatura en Música	69	26	95
Escuela Superior de Tepeji del Río			
Ingeniería Industrial	2	4	6
Licenciatura en Administración	10	20	30
Escuela Superior de Tlahuelilpan			
Licenciatura en Administración	15	41	56
Escuela Superior de Actopan			
Licenciatura en Diseño Gráfico	52	52	104
Escuela Superior de Huejutla			
Licenciatura en Derecho	35	33	68
Licenciatura en Administración	17	21	38
Escuela Superior de Ciudad Sahagún			
Ingeniería Mecánica	7		7
Licenciatura en Contaduría		4	4

Unidad académica /Programa educativo	Género		Total
	Masculino	Femenino	
Ingeniería Industrial	7	1	8
Escuela Superior de Tizayuca			
Licenciatura en Turismo	19	89	108
Licenciatura en Gestión Tecnológica	7	12	19
Ingeniería en Computación	14	8	22
Ingeniería en Tecnologías de Automatización	12		12
Escuela Superior de Atotonilco de Tula			
Licenciatura en Inteligencia de Mercados	4	12	16
Licenciatura en Psicología	4	50	54
Sistema de Universidad Virtual			
Licenciatura en Mercadotecnia	22	25	47
Total	1,308	1,681	2,989

Fuente: Dirección de Servicio Social y Prácticas Profesionales.

Beneficiarios en programas de Servicio Social Comunitario

Programas de Servicio Social Comunitario	2011	2012	2013	2014	2015	2016
Universitarios en Acción	14,556	16,485	12,557	15,414	12,906	10,159
Servicio Social Voluntario	13,078	4,600	4,540	9,007	15,533	7,187
Unidades de Desarrollo Comunitario	5,072	11,916	6,339	4,873	3,874	4,006
Total	32,706	33,001	23,436	29,294	32,313	21,352

Fuente: Dirección de Servicio Social y Prácticas Profesionales.

Beneficiarios de los Programas de Servicio Social Comunitario

Programas de Servicio Social Comunitario	Total
Alfabetización	295
Cuenta Conmigo	4,974
Peraj Adopta un Amig@	168
Total	5,437

Fuente: Dirección de Servicio Social y Prácticas Profesionales.

Programa Universitarios en Acción por tipo

Servicios	Total
Medicina general (consultas)	3,380
Odontología (consultas y tratamientos)	7,430
Nutrición (consultas)	3,509
Especialidades médicas (consultas)	157
Servicio de enfermería	12,995
Pláticas	44
Cursos	1
Medicamentos donados	1,924
Referencia de pacientes	40
Servicios veterinarios	94
Total	29,574

Fuente: Dirección de Servicio Social y Prácticas Profesionales

Servicio Social Voluntario

Personas beneficiadas por el programa *Servicio Social Voluntario*

Actividad	Total
1. Campaña de colecta de medicamentos.	4,500
2. Dentro de 29° Feria Universitaria del Libro, se colaboró en la organización y control del Encuentro de Coros Infantiles.	2,000
3. Se desarrolló el programa Mejora de la Imagen Urbana, en el que se pintó la fachada de la Telesecundaria Número 5 en el municipio de Mineral del Monte.	100
4. Se desarrolló el programa Mejora de la Imagen Urbana, en donde se pintó la cancha de usos múltiples de la Telesecundaria Número 5 en el municipio de Mineral del Monte y rótulos de diferentes negocios en la calle Mariano Arista del municipio de Pachuca.	115
5. Prestadores de Servicio Social Voluntario de la Escuela Preparatoria Número 1 asistieron a la Casa de la Tercera Edad del municipio de Pachuca en donde convivieron con los residentes y realizaron una presentación teatral.	84
6. Dentro de las actividades del programa Mejora de la Imagen Urbana, se dio mantenimiento en la escuela primaria Guadalupe Victoria en Pachuca.	298
7. Se asistió a la asociación civil El Sabio Roblen en Mineral de la Reforma en donde convivieron con los residentes y realizaron una presentación teatral.	20
8. Se apoyó a la organización y desarrollo de la primera jornada médica veterinaria del programa Universitarios en Acción en la comunidad de Matías Rodríguez.	40
9. Se asistió al Instituto de Ciencias Sociales y Humanidades, con alumnos de la escuela primaria Guadalupe Victoria a la actividad denominada Todos Somos Calavera.	30
Total	7,187

Fuente: Dirección de Servicio Social y Prácticas Profesionales.

Programa de Unidades de Desarrollo Comunitario por tipo de servicio

Servicios	Total
Medicina general (consultas)	1,975
Odontología (consultas y tratamientos)	2,374
Nutrición (consultas)	84
Psicología (consultas)	50
Especialidades médicas (consultas)	162
Servicio de enfermería	7,201
Pláticas	13
Talleres	2
Medicamentos donados	3,674
Referencia de pacientes	5
Total	15,540

Fuente: Dirección de Servicio Social y Prácticas Profesionales

Feria del Empleo

Feria del empleo	2012	2013	2014	2015	2016
Número de empresas	50	80	100	100	104
Número de asistentes	1300	2,000	1,500	1,500	1,500
Número de estudiantes que se insertaron al mercado laboral	68	115	79	261	85

Fuente: Coordinación de Vinculación.

Empresas que participaron en la Feria del Empleo 2016

Empresas	
1. Coparmex Hidalgo	2. Hotel Emily
3. Holiday Inn Pachuca	4. Dica Movil
5. Silos y Camiones S.A.	6. Neuromed Consultorios
7. Consultoría para el Desarrollo Rural de Hidalgo S.C.	8. Consultores y Asesores CALPULLI
9. SEAH, S.C.	10. Contac Center Autofin
11. Vocablo Tecnología en Idiomas, A.C.	12. Colegio Arboledas, Comunidad Educativa
13. Siempre Creciendo, S.A. de C.V.	14. Texin S.A. de C.V.
15. Comercializadora Farmacéutica de Chiapas S.A.P.I. de C.V.	16. Universidad INECUH
17. Nuevacel, S.A. de C.V.	18. Servicio Municipal de Empleo Pachuca
19. Celular Touch, S.A. de C.V.	20. Programa Pachucard Plata
21. Grupo Arriaga	22. Cultural Care México S. de R.L. de C.V.
23. Corporación Tecnología New Line S.A. de C.V.	24. El Puerto de Liverpool S.A.B. de C.V.
25. Cine Transformer, S.A de C.V.	26. Grupo Acerero de Hidalgo S.A. DE C.V
27. Pastes Tejeda El Serranillo S.A. de C.V.	28. Instituto Hidalguense de Educación para Adultos
29. Orp Seguros	30. Seguridad Integral y Mantenimiento S.A. (SIMSA)
31. Corporativo Kepacrepa, S. de R.L. de C.V.	32. Autos Elegantes de Pachuca S.A. de C.V.
33. Procahu, S.A. de C.V.	34. Axa, S.A.
35. Vadíba Coaching Training	36. Madero Restaurant Café, S.A. de C.V.
37. Universidad ETAC, Campus Tulancingo	38. Ilusión Pachuca
39. Gamma Pachuca	40. Instituto Tecnológico Latinoamericano ITLA
41. A&P Solutions, S.A. de C.V.	42. Mexicana de Servicios y Vigilancia, S.A. de C.V.
43. ACCTRA, S.A. de C.V.	44. SEARS Operadora México, S.A. de C.V.
45. Compartamos Banco, S.A. de C.V.	46. Distribuidor Michelin Marpa de Pachuca, S.A. de C.V.
47. Dirección de Superación Académica (UAEH)	48. Atento Servicios, S.A. de C.V.
49. Fiesta Inn Pachuca	50. Quma de Hidalgo, S.A. De C.V.
51. Human Kind, S.A. de C.V.	52. Lumisplay
53. Liderex Servicios en Capital Humano	54. HIC Consultores
55. Préstamos Prendarios Depofin, S.A. de C.V..	56. eduMac Pachuca
57. Rivera y Asociados, S.V.	58. Unlimited Contract Services Inc.

Empresas	
59. Robolution, Robótica Educativa e Industrial	60. Servicio De Administración Tributaria
61. Segucorp	62. Grupo Financiero Banamex
63. Acento Mexicano	64. Red Station Wings
65. Sayhi, Centro de Idiomas.	66. Almacenes Ánfora S.A. de C.V.
67. Clínica la Paz	68. Toyota Pachuca
69. Milky Mich S.A, de C.V.	70. Inmobiliaria Vinte
71. Consultores & Excelencia	72. BBVA Bancomer
73. MerKreativa	74. FAMSA S.A de C.V
75. FMK Consultores S.C.	76. Laboratorio Éclat, S.A. de C.V.
77. Construcciones Industriales Tapia S.A. de C.V.	78. Glow ID Credencialización y Software (empresa incubada)
79. Cerveceria Cuauhtemoc Moctezuma - Heineken México	80. Comercializadora Aliados de Negocios (empresa incubada)
81. Siga Abogados	82. Acuapura (empresa incubada)
83. DIGOCA, S.C.	84. Spa Miluz (empresa incubada)
85. Jhersan Contadores Consultores S.C.	86. Renova
87. Santa Clara Productos Lácteos, S.A. de C.V.	88. Sandy'Spa (empresa incubada)
89. Recubrimientos Interceramic S.A. de C.V.	90. Amway (empresa incubada)
91. Grupo Modelo, S.A.B. de C.V.	92. Cafetería el Huerto (empresa incubada)
93. Centro Universitario de Fútbol y Ciencias de Deporte.	94. Intree (empresa incubada)
95. MBX Pachuca	96. Empea (empresa incubada)
97. Organización Soriana, S. A. de C. V.	98. Frencadis (empresa incubada)
99. Ssericsa S.A de C.V	100. Bike (empresa incubada)
101. Calzado Industrial TE-MO	102. Elaboración de Salsas (empresa incubada)
103. TR Network, S.A. de C.V.	104. Vitah Tours (empresa incubada)

Fuente: Coordinación de Vinculación.

Extensión



Extensión de la Cultura

Promoción cultural

Presentaciones de grupos representativos

Grupos	2012	2013	2014	2015	2016
Danza					
Presentaciones	93	125	183	229	228
Aforo	38,492	41,560	45,628	65,271	75,378
Música					
Presentaciones	296	479	793	915	860
Aforo	115,945	120,715	289,355	295,108	293,275
Teatro					
Presentaciones	189	225	285	315	322
Aforo	36,656	40,965	64,102	68,208	82,926

Fuente: Dirección de Promoción Cultural.

Presentaciones de grupos de danza

Grupos de danza	Presentaciones	Aforo
1. Agrupación Contemporánea de la UAEH Apokalipsis	36	10,965
2. Ballet Folklórico de la UAEH	55	19,269
3. Ballet Folklórico de la UAEH Reminiscencia	7	2,470
4. Ballet Folklórico Femenil de la UAEH Cihuatl	34	8,486
5. Ballet Moderno de la UAEH Reigen	36	7,005
6. Compañía de Danza Contemporánea de la UAEH Luz Corpórea	37	9,503
7. Compañía de Danza Folklórica de la UAEH Oyohualli	23	17,680
Total	228	75,378

Fuente: Dirección de Promoción Cultural.

Presentaciones de grupos de música

Grupos de música	Presentaciones	Aforo
1. Agrupación Musical de la UAEH Vintage	35	5,870
2. Banda de Música de la UAEH	89	56,190
3. Camerata de Cuerdas de la UAEH	49	17,850
4. Cantante de Bolero Ranchero de la UAEH Pedro Jaén	102	39,191
5. Cantante de Bolero Ranchero de la UAEH Tere Sandoval	60	22,859
6. Cantautor de la UAEH Alfredo Tello	17	2,780
7. Cantautor de la UAEH Julio Rico	22	1,995
8. Cantautor de la UAEH Néstor Alejandro	16	1,540
9. Coro de la UAEH Cantábile	13	4,130
10. Ensamble de la UAEH de la Rumba Son	10	1,710
11. Ensamble de la UAEH Sotomayor	5	230
12. Ensamble Universitario Leví	66	12,149
13. Grupo de Cuerdas de la UAEH Raíces	53	12,926
14. Grupo Musical de la UAEH Los Clásicos	46	15,695
15. Grupo Musical de la UAEH Mid Night Blues	47	13,840

Grupos de música	Presentaciones	Aforo
16. Intérprete Versátil de la UAEH Eduardo Platas	54	14,975
17. Mariachi Cultural de la UAEH	61	31,920
18. Soprano de la UAEH Elena Díaz	30	16,180
19. Trío de la UAEH Cantar Huasteco	55	13,530
20. Tuna Universitaria Azul y Plata	30	7,715
Total	860	293,275

Fuente: Dirección de Promoción Cultural.

Presentaciones de grupos de teatro

Grupos de teatro	Presentaciones	Aforo
1. Agrupación Teatral de la UAEH Tomates Rojos	48	23,113
2. Compañía de Circo Contemporáneo de la UAEH Tótem	48	28,495
3. Compañía de Teatro de la UAEH	35	4,165
4. Compañía Titular de Teatro de la UAEH 2+4	44	3,520
5. Lic. Martín Ortiz Monroy Narrador Oral de la UAEH	14	982
6. Pepe Cam Clown de la UAEH	17	2,876
7. Teatro Guiñol de la UAEH	62	10,925
8. Titiritero de la UAEH Azael Navarrete	54	8,850
Total	322	82,926

Fuente: Dirección de Promoción Cultural.

Promoción deportiva

Torneo o Juego	Disciplina	Participantes
Juegos estatales deportivos de nivel superior del Consejo Nacional del Deporte de la Educación Superior, A.C.	Ajedrez	5
	Atletismo	20
	Básquetbol	22
	Fútbol soccer	28
	Fútbol rápido	28
	Voleibol de sala	18
	Judo	6
	Tae kwon do	10
	Karate	2
	Tenis	4
	Tenis de mesa	4
	Tiro con arco	3
	Voleibol de sala	18
	Voleibol de playa	6
	Total	174
Juegos regionales del Consejo Nacional del Deporte de la Educación A. C.	Ajedrez	4
	Fútbol Rápido	28
	Judo	4
	Tae kwon do	7
	Karate	2
	Tenis	3
	Tenis de Mesa	3
	Tiro con Arco	3
	Voleibol de Sala	16
	Voleibol de Playa	6
Total	76	
Juegos Nacionales Deportivos de nivel superior del Consejo Nacional del Deporte de la Educación Superior, A.C.	Ajedrez	3
	Fútbol rápido	14
	Judo	1
	Tenis de mesa	3
	Tiro con arco	2
Total	23	

Fuente: Dirección de Promoción y Educación Deportiva.

Feria Universitaria del Libro (FUL)

Eventos	2011	2012	2013	2014	2015	2016
Presentaciones editoriales	43	83	111	158	210	204
Conferencias	11	13	22	57	76	74
Talleres de actividades varias			13	6	20	12
Actividades artísticas	16	11	13	11	11	11
Lecturas en voz alta	1	3	1	8	9	9
Narraciones			3			
Charlas	1	11		5	5	5
Mesas redondas		3	8	11	10	8
Reconocimientos	2	7	8	6	9	6
Coloquios		2	1	1	2	2
Páneles			2	5	2	2
Lecturas dramatizadas	2			3	3	
Cuentacuentos			6	3	5	
Clase muestra			0	1	4	
Obras de teatro			1	2	6	4
Ciclos de cine - documentales			2	3	2	1
Danza contemporánea					1	1
Danza indo flamenco					1	
Inauguraciones	3	1	7	7	7	6
Aperturas					3	4
Carrera atlética	1	1	1	1	1	1
Observación astronómica				1	1	1
Exposiciones	6	4	4	3	4	9
Museos			2	3	3	1
Muestra gastronómica			2	1		
Desfile de modas					1	
Talleres de FUL niños	7	7	16	18	17	31
Firmas de libros	13	10	4	2	5	10
Foro de turismo cultural	1	1	1	1	1	1
Jornadas Universitarias de Biblioteconomía	1	1	1	1	1	1
Encuentro de promotores de lectura		1	1	1	1	1
Centro de Negocios del Libro FUL		1	1	1	1	1
Debate			1			
Foro			1			
Diálogos			7	2		
Transmisión del programa La Dichosa Palabra			1	1		1
Clausuras				1	1	2
Jam de lectura				1		

Fuente: Dirección de Promoción y Educación Deportiva.

Editoriales participantes en la Feria Universitaria del Libro (FUL)

Editoriales comerciales
1. Universidad Autónoma Metropolitana
2. Corporación Bibliográfica
3. Grupo Minerva
4. Casa de las Palabras
5. Ediciones y Publicaciones Combel

Editoriales comerciales
6. CONAFE
7. Ediciones Urano
8. Nirvana
9. Universidad Autónoma de Chapingo
10. El Colegio Nacional
11. ANUIES
12. Alfaomega
13. Sólo para Genios
14. Sibarita
15. Lexus Editores
16. Trilce
17. AEMI
18. Editorial Paido Tribo
19. Click Book
20. Ediciones Larousse
21. Grupo Editorial Patria
22. Universidad Autónoma de Chiapas
23. Presencia Latinoamericana
24. Rompecabezas 3D
25. Instituto Queretano de la Cultura y las Artes
26. El Manual Moderno
27. Editores Mexicanos Unidos
28. Raíces Librería
29. Book.com.mx
30. Moovil
31. Barco de Papel
32. Hemy Books
33. Astronomía Educativa
34. Librería Meditec
35. Ángeles Editores
36. D' Vecchi
37. Gedisa
38. Porrúa
39. Tabaquería Libros
40. Demócratas de Izquierda
41. Sibi
42. Alef
43. UNAM
44. Temps de Lire
45. Libermex
46. Voladero Internacional
47. Lippincott Williams & Wilkins
48. Progress Trader
49. Ediciones Leyenda
50. Editorial Panini Comics
51. Mexicanísimo
52. Arqueología Mexicana
53. Editorial Diamante
54. Andanzas Librería
55. Universo Bibliográfico
56. Praxis
57. Universidad Veracruzana
58. Librería Aleph
59. Selecciones

Editoriales comerciales	
60. ECISA	
61. Empresser	
62. More Than Books	
63. Bhaktivedanta Book Trust	
64. Editorial Océano	
65. Super Books RTC	
66. Editorial Época	
67. Ediciones Dos Puntos	
68. Librería Plaza del Ángel	
69. Delfín Editorial	
70. Seprecom	
71. Tusquets	
72. Penguin Random House	
73. Ediciones B de México	
74. Fondo de Cultura Económica	
75. Grupo Editorial Planeta	
76. Proyección Cultural	
77. Grupo Editorial ISEF	
78. Amolca	
79. Editorial Trillas	
80. Algarabía	
81. Miguel Ángel Porrúa	
82. Dévir	
83. Distribuciones Cifuentes	
84. Colofón	
85. Paidós	
86. Ediciones Era	
87. Librería Van Gogh	
88. Librería Cansino	
89. Sedito Ediciones	
90. Grabaciones Encontradas	
91. Editorial Proceso	
92. Vergara & Riba	
93. Artes de México	
94. Hiperlibro	
95. Tecolote	
96. Santillana	
97. Selector	
98. Expolibro	
99. Editorial Elementum	
100. Trillas Infantil	
101. Fondo de Cultura Económica Infantil	
102. Libros para Imaginar	
103. Amaquemecan	
104. Ediciones El Naranja	
105. Petra Ediciones	
106. Advanced Marketing	
107. Alas y Raíces	
108. Todos Somos Educadores	
109. Lego Education	
110. Disman	
111. Material Didáctico	
112. Brujas	
113. Narcea	

Editoriales comerciales
114. GEU
115. Cepe
116. Psylicom
117. Desclee de Brouwer
118. Lugar
119. Síntesis
120. Herder
121. Ideas Propias
122. Alibe
123. Siglo XIX
124. Aula Médica
125. Pirámide
126. Servet
127. AMV
128. MTM
129. Anagrama
130. Siruela
131. Trotta
132. Grao
133. Grados
134. RBA
135. Quinteto
136. Edhesa
137. Mal paso
138. Jus
139. Reverté
140. Lizmart
141. Plutón
142. Valtemor
143. Once setento
144. Singer

Fuente: Presidencia de Feria Universitaria del Libro.

Editoriales y publicaciones independientes
145. Editoriales Independientes y Publicaciones de los Estados
146. Ediciones y Publicaciones de la UAEH
147. CECULTAH
148. CONACULTA
149. El Punto sobre la I
150. Distribuidora Marín
151. Grupo Editorial Diamante
152. Mundo en DVD
153. Editorial Cacciani
154. Editorial Dragón Rojo
155. INAH
156. INBA
157. IMCINE
158. Cineteca Nacional
159. Instituto Coahuilense de Cultura
160. Instituto Cultural de Aguascalientes
161. Centro Cultural de Chiapas
162. Instituto de Cultura de Baja California
163. Instituto Sonorense de Cultura
164. Instituto Oaxaqueño de la Cultura

Editoriales y publicaciones independientes
165. Instituto Tamaulipeco de Cultura
166. Instituto Tlaxcalteca de Cultura
167. Secretaria de Cultura de Jalisco
168. Universidad de Guanajuato
169. Universidad de Quintana Roo
170. Universidad Juárez del Estado de Durango
171. EDUCAL
172. Universidad Intercultural del Estado de Hidalgo
173. Secretaría de la Defensa Nacional
174. INNEH

Fuente: *Presidencia de Feria Universitaria del Libro.*

Editoriales Universitarias (Red Nacional Alttexto)
175. Universidad Autónoma de Aguascalientes
176. El Colegio de la Frontera Norte A. C.
177. El Colegio de México A. C.
178. Universidad Autónoma del Estado de Morelos
179. Centro de Investigación y Docencia Económicas A. C. (CIDE)
180. Universidad Juárez Autónoma de Tabasco
181. Universidad Autónoma de Sinaloa
182. Universidad Autónoma de Baja California
183. Instituto Nacional de Salud Pública
184. Universidad Autónoma de la Ciudad de México
185. Universidad Iberoamericana
186. Universidad de San Luis Potosí
187. Universidad Autónoma del Estado de México
188. Colegio de Michoacán
189. Universidad Politécnica del Estado de Puebla
190. Colegio de Sonora
191. Facultad Latinoamericana de Ciencias Sociales (FLACSO)
192. Universidad Autónoma de Tlaxcala
193. Universidad Autónoma de Chihuahua
194. Universidad de Nuevo León
195. Universidad Autónoma del Estado de Hidalgo

Fuente: *Presidencia de Feria Universitaria del Libro.*

Editoriales Universitarias Colombianas
196. Universidad de los Andes
197. Universidad del Magdalena
198. Politécnico Grancolombiano
199. Universidad Nacional de Colombia
200. Universidad Surcolombiana
201. Universidad de Ciencias Aplicadas y Ambientales
202. Universidad Antonio Nariño
203. Universidad Externado de Colombia
204. Universidad Católica de Colombia
205. Universidad de Tolima
206. Universidad Cooperativa de Colombia
207. Universidad Carlos III de Madrid

Editoriales Universitarias Colombianas

208. Publicaciones de la ASEUC

209. Ediciones de la U

*Fuente: Presidencia de Feria Universitaria del Libro.***Editoriales Francesas**

210. Hachette

211. Hachette Jeunesse

212. Cle International

213. Didier

214. Folio

215. Folio Classique

216. Folio Junior

217. Points

218. Le Livre de Poche

219. Flammarion Jeunesse

220. Milán

221. Le Robert

222. Bayard

223. Nathan

224. Pocket

225. Larousse

226. Le Lombard

227. Fleurus

228. Solar

229. Marabout

230. Casterman

231. Hatier

232. De la Martinière

*Fuente: Presidencia de Feria Universitaria del Libro.***Universidades Italianas**

233. Padova University Press

234. Pisa University Press

235. Pavia University Press

236. Lateran University Press

237. Eum Edizione Università Di Macerata

238. Firenze University Press

239. Genova University Press

240. Eut Edizione Università Di Trieste

241. Forum Editrice Universitaria Udinese

242. Urbaniana University Press

243. Luiss University Press

*Fuente: Presidencia de Feria Universitaria del Libro.***Editoriales Venezolanas**

244. Editorial Madera Fina

245. Editorial Letra Muerta

246. Editorial Eclepsidra

247. Editorial Barco de Piedra

Editoriales Venezolanas
248. Editorial Libros del Fuego
249. Editorial Alfa
250. Editorial Puntocero

Fuente: *Presidencia de Feria Universitaria del Libro.*

Editoriales Españolas
251. Alcalá
252. Alicante
253. Almería
254. Universidad Autónoma de Barcelona
255. Universidad Autónoma de Madrid
256. Barcelona Burgos
257. Cádiz
258. Cantabria
259. Castilla la Mancha
260. CEU
261. Complutense de Madrid
262. Extremadura Francisco de Victoria
263. Granada
264. Huelva
265. Balears
266. Córdoba
267. Coruña
268. Deusto
269. UNED
270. UDIMA
271. Europea Miguel de Cervantes
272. Internado de Andalucía
273. Jaén
274. Jaume I
275. Laguna
276. De la Rioja
277. Palmas de la Gran Canaria
278. León
279. Lleida
280. Málaga
281. Murcia
282. Navarra
283. UOC
284. País Vasco
285. Cartagena
286. Cataluña
287. Internado de la Rioja
288. Valencia
289. Salamanca
290. Zaragoza Santiago de Compostela
291. Sevilla
292. Valladolid
293. Vigo
294. Casa Velázquez
295. CEPyC
296. Consejo Superior de Investigaciones Científicas
297. Ministerio de Educación

Fuente: *Presidencia de Feria Universitaria del Libro.*

Editoriales Varias
298. Síntesis
299. CCS
300. Alba
301. Algar
302. Metáfora
303. Ediciones 29
304. Ediciones Pomares
305. Castellanos Editores
306. Dextra
307. Idampa
308. Ariel
309. Dorling Kindersley
310. Mensajero Castalia
311. Páginas de Espuma
312. Galaxia
313. Axial
314. Gutenberg
315. Mc-Graw Hill
316. Lexicomp
317. Willey
318. Springer
319. Jones & Bartlett
320. Publishers
321. Oxford
322. Wolters Kluwer Health
323. Lippincott
324. Apila ediciones
325. Bárbara Fioré
326. Ediciones Ekare
327. Lata de Sal
328. Takatuka
329. Tres Hermanos
330. Tres Tigres
331. Alianza Editorial
332. Cátedra
333. Anaya Multimedia
334. Tecnos
335. Ediciones Pirámides
336. Mega Ediciones
337. Hemma
338. Nueva Imagen
339. CLE Internacional
340. Silver Dolphin
341. Yoyo Books
342. Skyhorse Publishing
343. Konemann
344. Papp International
345. Win Books Kids
346. Balsal
347. Somedicyt
348. Letras Cubanas
349. Editorial Cominos
350. Casa Editorial Abril

Fuente: Presidencia de Feria Universitaria del Libro.

Ediciones y publicaciones

Libros publicados

Obras en formato impreso por unidad académica

Unidad académica / dependencia	2011	2012	2013	2014	2015	2016
Instituto de Ciencias Básicas e Ingeniería (ICBI)	5	4	1	5	2	1
Instituto de Ciencias Económico Administrativas (ICEA)	3		10	1	3	8
Instituto de Ciencias Sociales y Humanidades (ICSHu)	14	14	40	20	14	16
Instituto de Ciencias de la Salud (ICSa)	3	6	3	5	4	3
Instituto de Artes (IA)	1	2	1	2	9	1
Instituto de Ciencias Agropecuarias (ICAp)		17	3			
Escuela Superior de Apan				2		
Escuela Superior de Ciudad Sahagún						1
Dependencias editoras	4	5		1	4	29
Total	30	48	58	36	36	59

Fuente: Dirección de Ediciones y Publicaciones.

Obras en formato impreso

Título	Autor (es)	Unidad académica
<i>Tendencias en el desarrollo económico. Volumen 1. Estudios interdisciplinarios y transdisciplinarios sobre administración y turismo</i>	Ana Lilia Coria Páez, Abraham Briones Juárez y Ricardo Tejeida Padilla (Editores)	Instituto de Ciencias Económico Administrativas (ICEA), Área Académica de Turismo
<i>Estudios comparados en educación</i>	Amelia Molina García	Instituto de Ciencias Sociales y Humanidades (ICSHu), Área Académica de Ciencias de la Educación
<i>La democracia y sus posibilidades de ser algo más que forma</i>	Juan Antonio Taguenca Belmonte	Instituto de Ciencias Sociales y Humanidades (ICSHu), Área Académica de Ciencias Políticas y Administración Pública
<i>La primera vez que vi televisión. Medios, vida cotidiana y memoria colectiva</i>	Rosa María González Victoria y Rosa María Valles Ruíz	Instituto de Ciencias Sociales y Humanidades (ICSHu), Área Académica de Ciencias de la Comunicación
<i>El minuto impredecible</i>	Rosa María Valles Ruíz	Instituto de Ciencias Sociales y Humanidades (ICSHu), Área Académica de Ciencias de la Comunicación
<i>La difícil fiscalidad de los pequeños contribuyentes mexicanos: Un estudio sobre la elusión y evasión fiscal en los tiempos del REPECO</i>	Juan Antonio Taguenca Belmonte, Ma. del Rocío Vega Budar	Instituto de Ciencias Sociales y Humanidades (ICSHu), Área Académica de Ciencias Políticas y Administración Pública
<i>Imágenes, textos y contextos</i>	Manuel Alberto Morales Damián	Instituto de Ciencias Sociales y Humanidades (ICSHu), Área Académica de Historia y Antropología
<i>Una mirada desde la comunicación política a la tecnopolítica electoral mexicana "El Candigato Morris"</i>	Sandra Flores Guevara	Instituto de Ciencias Sociales y Humanidades (ICSHu), Área Académica de Ciencias de la Comunicación

Título	Autor (es)	Unidad académica
<i>La infancia: avances y desafíos. Un acercamiento desde las ciencias sociales</i>	Edmundo Hernández Hernández, Manuel Alberto Morales Damián	Instituto de Ciencias Sociales y Humanidades (ICSHu), Área Académica de Historia y Antropología
<i>Geopolítica y comercio exterior en el siglo XXI: retos y perspectivas</i>	Danae Duana Ávila, Yolanda Sánchez Torres	Instituto de Ciencias Económico Administrativas (ICEA), Área Académica de Comercio Exterior
<i>Las ciencias económico administrativas en el marco de dos culturas. México-España</i>	Ruth Leticia Hidalgo Gallardo, Sergio Demetrio Polo Jiménez (Coordinadores-México) Don Mariano Sánchez Barrios y Doña M. Rosario González Rodríguez (Coordinadores-España)	Instituto de Ciencias Económico Administrativas (ICEA), Área Académica de Contaduría
<i>Docencia y producción del conocimiento</i>	Emma Leticia Canales Rodríguez y Rosamary Selene Lara Villanueva (Coordinadoras)	Instituto de Ciencias Sociales y Humanidades (ICSHu), Área Académica de Ciencias de la Educación
<i>Instrumentos ciudadanos para la democracia: Participación, sociedad civil y transparencia</i>	Juan Antonio Taguenca Belmonte	Instituto de Ciencias Sociales y Humanidades (ICSHu), Área Académica de Ciencias Políticas y Administración Pública
<i>Estudios demográficos del Estado de Hidalgo Tomo VI</i>	María Félix Quezada Ramírez (Coordinadora)	Instituto de Ciencias Sociales y Humanidades (ICSHu), Área Académica de Sociología y Demografía
<i>Farmacología en el tratamiento del recién nacido</i>	Rosa María Baltazar Téllez y Rosa María Guevara Cabrera	Instituto de Ciencias de la Salud (ICSa), Área Académica de Enfermería
<i>Ejército Popular Revolucionario (EPR): su irradiación y operatividad 1994-2011</i>	Lorena Martínez Zavala	Instituto de Ciencias Sociales y Humanidades (ICSHu), Área Académica de Sociología y Demografía
<i>Razón estadística de la municipalidad de Yxmiquilpan, 1826</i>	Verenice Cipatli Ramírez Calva	Instituto de Ciencias Sociales y Humanidades (ICSHu), Área Académica de Historia y Antropología
<i>Los rostros ocultos de la ciencia</i>	Consuelo Cuevas Cardona, Katia A. González Rodríguez (editoras)	Instituto de Ciencias Básicas e Ingeniería (ICBI), Área Académica de Biología
<i>Historias laborales de Pachuca</i>	José Aurelio Granados Alcantar (Coordinador)	Instituto de Ciencias Sociales y Humanidades (ICSHu), Área Académica de Sociología y Demografía
<i>Reconstruyendo la Historia. Movimientos estudiantiles: memorias, ecos y olvidos</i>	Rosa María Valles Ruíz, Rosa María González Victoria (coordinadoras)	Instituto de Ciencias Sociales y Humanidades (ICSHu), Área Académica de Ciencias de la Comunicación
<i>Síndrome de Burnout un factor de riesgo laboral</i>	Tirso Javier Hernández Gracia, Ma. del Rosario García Velázquez, M. Ángeles Carrión-García y Dolores Margarita Navarrete Zorrilla	Instituto de Ciencias Económico Administrativas (ICEA), Área Académica de Administración
<i>El desastre Económico Mexicano, 1982-2011</i>	Eduardo Rodríguez Juárez, Rodolfo García Galván	Instituto de Ciencias Económico Administrativas (ICEA), Área Académica de Economía
<i>El arte del mercado en arte 4ª edición</i>	Miguel Peraza y Josú Iturbe	Edición especial, Universidad Autónoma del Estado de Hidalgo (UAEH)
<i>Planeación participativa: teoría y práctica. Segunda edición</i>	Aníbal Terrones Cordero, Yolanda Sánchez Torres y Juan Roberto Vargas Sánchez	Instituto de Ciencias Económico Administrativas (ICEA), Área Académica de Economía
<i>Knowledge And Technology Transfer In Mexico And Germany: Experiences From The Get-In Program 2015</i>	Rosalba Badillo Vega, Lydia Raesfeld, Jesús Pineda Olivieri and Victoria Galán Muros	Parque Científico y Tecnológico
<i>Perspectiva Histórica del Arte I</i>	Carmen Lorenzo Monterrubio (Coordinadora)	Instituto de Artes (IA), Área Académica de Artes Visuales
<i>La atención médica infantil en la Ciudad de México. Discursos imaginarios e instituciones 1861-1943</i>	Mercedes Alanís Rufino	Instituto de Ciencias de la Salud (ICSa), Área Académica de medicina

Título	Autor (es)	Unidad académica
<i>Catálogo de Plantas medicinales y otros usos de la Sierra Otomí-Tepehua, Hidalgo</i>	Adriana Gómez Aiza	Instituto de Ciencias Sociales y Humanidades (ICSHu), Área Académica de Historia y Antropología
<i>Conta-habilidad</i>	Suly Sendy Pérez Castañeda, Dorie Cruz Ramírez, Beatriz Sauza Ávila	Escuela Superior de Ciudad Sahagún
<i>Régimen de seminarios de las actividades de innovación educativa para el alumnado.</i>	Roberto Rodríguez Gaona y Miriam Vargas García	Secretaría de Desarrollo Internacional
<i>Nuevas tendencias en el desarrollo económico. Estudios interdisciplinarios y transdisciplinarios sobre administración y turismo. Volumen 2 Colección Sistémica de la Administración y el Turismo</i>	Abraham Briones Juárez, Erika Cruz Coria, Ana Lilia Coria Páez	Instituto de Ciencias Económico Administrativas (ICEA), Área Académica de Turismo
<i>Make it Real! A1.1 Junior. Student's book</i>	Paul Davies	Dirección Universitaria de Idiomas
<i>Make it Real! A1.1 Junior. Teacher's book</i>	Paul Davies	Dirección Universitaria de Idiomas
<i>Make it Real! A1.2 Junior. Student's book</i>	Paul Davies	Dirección Universitaria de Idiomas
<i>Make it Real! A1.2 Junior. Teacher's book</i>	Paul Davies	Dirección Universitaria de Idiomas
<i>Make it Real! A2.1 Junior. Student's book</i>	Paul Davies	Dirección Universitaria de Idiomas
<i>Make it Real! A2.1 Junior. Teacher's book</i>	Paul Davies	Dirección Universitaria de Idiomas
<i>Make it Real! A2.2 Junior. Student's book</i>	Paul Davies	Dirección Universitaria de Idiomas
<i>Make it Real! A2.2 Junior. Teacher's book</i>	Paul Davies	Dirección Universitaria de Idiomas
<i>Make it Real! Student's book A.2 Consolidation-1</i>	Paul Davies	Dirección Universitaria de Idiomas
<i>Make it Real! Teacher's book A.2 Consolidation-1</i>	Paul Davies	Dirección Universitaria de Idiomas
<i>Make it Real! Student's book A.2 Consolidation-2</i>	Paul Davies	Dirección Universitaria de Idiomas
<i>Make it Real! Teacher's book A.2 Consolidation-2</i>	Paul Davies	Dirección Universitaria de Idiomas
<i>Make it Real! Professional Student's book A1.1</i>	Paul Davies	Dirección Universitaria de Idiomas
<i>Make it Real! Professional Teacher's book A1.1</i>	Paul Davies	Dirección Universitaria de Idiomas
<i>Make it Real! Professional Student's book A1.2</i>	Paul Davies	Dirección Universitaria de Idiomas
<i>Make it Real! Professional Teacher's book A.1.2</i>	Paul Davies	Dirección Universitaria de Idiomas
<i>Make it Real! Professional Student's book A2.1</i>	Paul Davies	Dirección Universitaria de Idiomas
<i>Make it Real! Professional Teacher's book A2.1</i>	Paul Davies	Dirección Universitaria de Idiomas
<i>Make it Real! Professional Student's book A2.2</i>	Paul Davies	Dirección Universitaria de Idiomas
<i>Make it Real! Professional Teacher's book A2.2</i>	Paul Davies	Dirección Universitaria de Idiomas
<i>Make it Real! Professional Student's book B1.1</i>	Paul Davies	Dirección Universitaria de Idiomas
<i>Make it Real! Professional Teacher's book B1.1</i>	Paul Davies	Dirección Universitaria de Idiomas
<i>Estrategia NutreH. Evaluación de la Estrategia de Atención a la Nutrición Infantil en Municipios Prioritarios del Estado de Hidalgo</i>	Guadalupe López-Rodríguez, Marcos Galván, editores	Instituto de Ciencias de la Salud (ICSa), Área Académica de Nutrición
<i>Manual de prácticas de laboratorio Química Inorgánica 4º semestre, bachillerato</i>	Academia del Bachillerato	Dirección de Educación Media Superior y Terminal, DEMSyT
<i>Manual de prácticas de laboratorio Mecánica. 3er semestre, bachillerato</i>	Academia del Bachillerato	Dirección de Educación Media Superior y Terminal, DEMSyT

Título	Autor (es)	Unidad académica
<i>Manual de prácticas de laboratorio Electricidad y Magnetismo</i> 4º semestre, bachillerato	Academia del Bachillerato	Dirección de Educación Media Superior y Terminal, DEMSYT
<i>Manual de prácticas de laboratorio Ecología</i> 3º semestre, bachillerato	Academia del Bachillerato	Dirección de Educación Media Superior y Terminal, DEMSYT
<i>Manual de prácticas de laboratorio Biología Avanzada</i> 2º semestre, bachillerato	Academia del Bachillerato	Dirección de Educación Media Superior y Terminal, DEMSYT
<i>Estudios socio-económicos y empresariales de México</i>	Zeus Salvador Hernández Veleros, Erika Cruz Coria, Abraham Briones Juárez	Instituto de Ciencias Económico Administrativas (ICEA), Área Académica de Turismo

Fuente: Dirección de Ediciones y Publicaciones.

Obras en formato electrónico por unidad académica

Unidad académica / dependencia	2011	2012	2013	2014	2015	2016
Instituto de Ciencias Básicas e Ingeniería (ICBI)	1				2	
Instituto de Ciencias Económico Administrativas (ICEA)				2		
Instituto de Ciencias Sociales y Humanidades (ICSHu)	2	1	3	4		1
Instituto de Ciencias de la Salud (ICSa)		2	3			
Instituto de Artes (IA)		1				
Escuela Superior de Tlahuelilpan		1	1	2		
Escuela Superior de Tepeji del Río			1			
Escuela Superior de Tizayuca			1			
Escuela Superior de Ciudad Sahagún				1		
Dependencias editoras		1		3	4	
Total	3	6	9	12	6	1

Fuente: Dirección de Ediciones y Publicaciones.

Obras en formato electrónico

Título	Autor(es)	Edita
<i>Catálogo de piezas prehispánicas del Estado de Hidalgo</i>	María Montserrat Camacho Ángeles	Instituto de Ciencias Sociales y Humanidades (ICSHu), Área Académica de Historia y Antropología

Fuente: Dirección de Ediciones y Publicaciones.

Presentaciones editoriales

Programa Con Ustedes... los libros y sus autores / videoconferencia

Título	Fecha	Autor(es)
<i>Las voces de los muros</i>	19 de mayo, 2016	Evaristo Luván Torres
<i>El abstencionismo electoral en México (1994- 2001) un análisis a nivel municipal</i>	26 de mayo, 2016	Guillermo Lizama Carrasco
<i>Minería y ferrocarriles en la región de Pachuca y Real del Monte durante el Porfiriato</i>	26 de mayo, 2016	Javier Ortega Morel

Título	Fecha	Autor(es)
<i>Arte y contexto. Obras y textos de arte contextual</i>	02 de junio, 2016	Miguel Ángel Ledezma Campos
<i>Ingeniería Financiera. Bonos, acciones y derivados</i>	02 de junio, 2016	Francisco Venegas Martínez, Gerardo J. Gamboa Ortiz y Gilberto Pérez Lechuga
<i>México y Brasil: cambio estructural y encadenamientos productivos</i>	09 de junio, 2016	Elías Gaona Rivera y Eduardo Rodríguez Juárez
<i>La Escuela de Medicina de la UAEH. Setenta años de tradición. La historia continúa</i>	09 de junio, 2016	Celia Mercedes Alanís Rufino
<i>El papel del Contador</i>	16 de junio, 2016	Sergio Demetrio Polo Jiménez
<i>Geopolítica y comercio exterior en el siglo XXI: retos y perspectivas</i>	16 de junio, 2016	Danae Duana Ávila
<i>Gobernabilidad y autoritarismo</i>	23 de junio, 2016	Raúl Rodarte García
<i>Lectura y literatura: la voz de la experiencia. La práctica de leer literatura desde la historia de vida de lectores consolidados</i>	23 de junio, 2016	Jorge Alberto Huerta Cruz

Fuente: Dirección de Ediciones y Publicaciones

Programa Con Ustedes... los libros y sus autores / presenciales

Título	Fecha	Lugar	Autor(es)
<i>Minería y ferrocarriles en la región de Pachuca y Real del Monte durante el Porfiriato</i>	26 de febrero, 2016	Palacio de Minería. Salón Galería de Rectores. Centro Histórico, Ciudad de México. Tacuba No. 5	Javier Ortega Morel
<i>Recetario de hongos I. Tianguis y mercados del Estado de Hidalgo</i>	27 de abril, 2016	Universidad Veracruzana. Salón Juan Vicente Melo del Complejo Deportivo OMEGA en Xalapa, Veracruz	Leticia Romero Bautista
<i>7 presentaciones de libros de títulos del Fondo Editorial UAEH, en la 29ª Feria Universitaria del Libro, FUL 2016</i>	Agosto, 2106	Polideportivo Carlos Martínez Balmori, Ciudad del Conocimiento UAEH	Autores varios
<i>Razón estadística de la Municipalidad de Ixmiquilpan, 1986</i>	27 de septiembre, 2016	Auditorio Tláloc Museo Nacional de Antropología	Verenice Cipatli Ramírez Calva

Fuente: Dirección de Ediciones y Publicaciones

Participación del Fondo Editorial Universitario

Nombre de la Feria de Libro	Convoca	Lugar y fecha	Títulos exhibidos
XXIX Feria Nacional del Libro de la Benemérita Universidad Autónoma de Puebla	Benemérita Universidad Autónoma de Puebla	Centro de Convenciones y Sala de Seminarios del Complejo Cultural Universitario. Zona Angelópolis,	160
XLI Feria Nacional del Libro de la Universidad Autónoma de San Luis Potosí	Universidad Autónoma de San Luis Potosí	Álvaro Obregón No. 64 Col. Centro, San Luis Potosí. Del 19 al 29 de marzo, 2016	70
Feria Internacional de la Lectura Yucatán FILEY	Universidad Autónoma de Yucatán	Centro de Convenciones y Exposiciones Yucatán Siglo XXI. 12 al 20 de marzo, 2016	56

Nombre de la Feria de Libro	Convoca	Lugar y fecha	Títulos exhibidos
Séptima Feria Cultural del Libro Ibero 2016	Universidad Iberoamericana	Prolongación Paseo de la Reforma 880, Col. Lomas de Santa Fe, Del. Álvaro Obregón. Del 11 al 15 de abril, 2016	62
17ª Feria Internacional del Libro UABC.	Universidad Autónoma de Baja California	Explanada de la Vicerrectoría del campus universitario en la ciudad de Mexicali, Baja California. Del 14 al 19 de abril, 2016	47
XXIII Feria Internacional del Libro Universitario FILU 2016	Universidad Veracruzana	Deportivo Complejo Omega, Xalapa, Veracruz Del 22 de abril al 02 de mayo, 2016	72
42ª Feria Internacional del Libro de Buenos Aires 2016	Red Nacional Altexto. Participación por selección.	Instalaciones de La Rural, recinto ferial de Buenos Aires, Argentina. 21 de abril al 09 de mayo, 2016	15
7ª Feria del Libro Universitario UAM Iztapalapa	Universidad Autónoma Metropolitana, Unidad Iztapalapa, Ciudad de México.	Patio interior del Edificio F de la UAM Iztapalapa, Ciudad de México 16 al 19 de mayo, 2016	56
XVIII Jornada del Libro Universitario Altexto 2016 de la Universidad de Colima	Red Nacional Altexto y Universidad de Colima	Instalaciones de la Plaza de Servicios Universitarios, campus central de la Universidad. Del 16 al 30 de mayo, 2016	52
16ª Feria Universitaria del Libro Ciudad Victoria, Tamaulipas	Universidad de Tamaulipas	Explanada del Centro Cultural Tamaulipas de Ciudad Victoria, Tamaulipas. Del 27 de mayo al 05 de junio, 2016	48
IV Coloquio Internacional Imagen y Culturas. Instituto de Ciencias Sociales y Humanidades (ICSHu), UAEH	Instituto de Ciencias Sociales y Humanidades, UAEH	Exhibición del Fondo Editorial Universitario en Aulas del Instituto de Ciencias Sociales y Humanidades (ICSHu). 24, 25 y 26 de junio, 2016	40
17ª Feria del Libro Infantil y Juvenil, Hidalgo 2016	Consejo Estatal para la Cultura y las Artes de Hidalgo (CECULTAH)	Centro Cultural del Ferrocarril, Pachuca de Soto, Hidalgo. Del 22 al 31 de julio, 2016	80
2ª Feria Internacional del Libro del Estado de México. FILEM 2016.	Universidad Autónoma del Estado de México, UAEM,	Plaza de los Mártires, Toluca, Estado de México Del 26 de agosto al 04 de septiembre, 2016	65
29ª Edición de la Feria Universitaria del Libro UAEH	Feria Universitaria del Libro	Polideportivo Universitario Carlos Martínez Balmori, Ciudad del Conocimiento, UAEH. Del 26 de agosto al 04 de septiembre, 2016	1,200
2º Salón Iberoamericano del Libro Universitario.	Red Nacional Altexto	Medellín, Colombia. Del 9 al 18 de septiembre de 2016.	21
XXVIII Feria Internacional del Libro de Antropología e Historia, FILAH, 2016	Instituto Nacional de Antropología e Historia	Patio central del Museo Nacional de Antropología, Ciudad de México. Del 22 de septiembre al 2 de octubre, 2016	120
XVIII Feria del Libro de la Universidad Autónoma de Aguascalientes.	Universidad Autónoma de Aguascalientes	Velaria, frente al Edificio 9, en Ciudad Universitaria, Aguascalientes. Del 31 de agosto al 04 de septiembre, 2016	52
6ª. Feria del Libro de las Ciencias Sociales y Humanidades del ColMex	Colegio Mexiquense	Aquiles Serdán No. 201, Col. Barrio de la Merced, ciudad de Toluca. Del 10 al 14 de octubre. 2016	50

Fuente: Dirección de Ediciones y Publicaciones.

Resumen de actividades de Fomento a la Lectura

Actividades	2014	2015	2016
Presentaciones editoriales	18	40	24
Talleres de actividades varias	2	3	4
Actividades artísticas	1	3	
Lecturas en voz alta		2	9
Mesas redondas		1	2
Reconocimientos		4	4
Lecturas dramatizadas	3	7	11
Total	24	60	54

Fuente: Dirección de Ediciones y Publicaciones.

Internacionalización



Internacionalización

Proyectos internacionales

Régimen de seminarios internacional

Profesorado honorario visitante

Categoría	2013	2014	2015	2016
Expertos académicos prolíficos		2	4	3
Expertos internacionales	4	3	3	2
Total	4	5	7	5

Fuente: Secretaría de Desarrollo Internacional.

Foros académicos del régimen de seminarios internacional

Foros académicos	2013	2014	2015	2016
Talleres	8	3	7	5
Conferencias magistrales	4	5	7	5
Total	12	8	14	10

Fuente: Secretaría de Desarrollo Internacional.

Profesorado de la UAEH capacitado en los talleres impartidos por el profesorado honorario visitante

Régimen de seminarios internacional	2014	2015	2016
Profesorado capacitado en talleres	153	435	274

Fuente: Secretaría de Desarrollo Internacional.

Profesorado de la UAEH capacitado por el profesorado honorario visitante

Profesor honorario visitante	Asistentes al taller
Dra. Yahel Sharan, 2013	56
Dr. Miguel Valero García, 2013	61
Dr. Peter McLaren, 2013	37
Dr. John Willinsky, 2013	44
Dra. Deborah Stipek, 2014	47
Mtra. Tracy Kathleen Smith, 2014	57
Mtra. Jody Williams, 2014	49
Dr. David J. Wineland, 2015	64
Dr. Mitchell Berman, 2015	35

Profesor honorario visitante	Asistentes al taller
Dr. Raúl Rojas González, 2015	53
Dr. Joseph Blocher, 2015	20
Dr. Arturo Álvarez-Buylla Roces, 2015	94
Mtra. Sonia Nazario, 2015	127
Dr. Randy Wayne Schekman, 2015	42
Dr. Ernesto Macaro, 2016	67
Lic. Javier Manzano, 2016	42
Lic. Daniel Berehulak, 2016	44
Mtra. Adriana Vilela, 2016	61
Dr. Juan Ignacio Cirac Sasturain, 2016	79
Total	1,079

Fuente: Secretaría de Desarrollo Internacional.

Asistentes a las conferencias magistrales del profesorado honorario visitante

Régimen de seminarios internacional	2013	2014	2015	2016
Modalidad presencial	595	1,418	2,163	1,545
Modalidad virtual		884	95,374	68,317
Total	595	2,302	97,537	69,862

Fuente: Secretaría de Desarrollo Internacional.

Asistentes por conferencia y modalidad presencial del profesorado honorario visitante

Profesor honorario visitante	Asistentes
Dra. Yahel Sharan, 2013	180
Dr. Miguel Valero García, 2013	115
Dr. Peter McLaren, 2013	180
Dr. John Willinsky, 2013	120
Dra. Deborah Stipek, 2014	306
Mtra. Tracy Kathleen Smith, 2014	306
Dr. Robert Kinscherff, 2014	250
Dra. Paula Cupertino, 2014	250
Mtra. Jody Williams, 2014	306
Dr. David J. Wineland, 2015	309
Dr. Mitchell Berman, 2015	309
Dr. Raúl Rojas González, 2015	309
Dr. Joseph Blocher, 2015	309
Dr. Arturo Álvarez-Buylla Roces, 2015	309
Mtra. Sonia Nazario, 2015	309
Dr. Randy Wayne Schekman, 2015	309
Dr. Ernesto Macaro, 2016	309
Lic. Javier Manzano, 2016	309

Profesor honorario visitante	Asistentes
Lic. Daniel Berehulak, 2016	309
Mtra. Adriana Vilela, 2016	309
Dr. Juan Ignacio Cirac Sasturain, 2016	309
Total	5,721



Fuente: Secretaría de Desarrollo Internacional.

Signos distintivos para la internacionalización de la UAEH






Categoría	2013	2014	2015	2016
Marcas comerciales	5	10	5	10
Avisos comerciales	1	4	3	6
Total	6	14	8	16

Fuente: Secretaría de Desarrollo Internacional.

Signos distintivos registrados como marcas comerciales ante el Instituto Mexicano de la Propiedad Industrial (IMPI)

Marca Comercial	Descripción	Diseño
Sistema Ciencia Garza Educativa	Protege la proyección internacional de la producción y la divulgación científica, artística, cultural y de comunicación social de la UAEH.	
Acuerdo Muñoz Lumbier	Protege la estrategia de internacionalización de la UAEH a 2035.	

Marca Comercial	Descripción	Diseño
Crédito UA EH	Protege la internacionalización de la currícula.	
SISAPE Sistema de Administración de Programas Educativos	Protege la administración del proceso de enseñanza aprendizaje a través de la currícula, el syllabus y el contrato de aprendizaje; con el fin de alcanzar la estandarización en la expresión de la calidad internacional de los programas educativos.	
MODELVI	Protege la estrategia de gestión teniendo su enfoque centrado en el conocimiento soportado por el nuevo modelo educativo y los principios teóricos de la gestión del conocimiento, la gestión tecnológica, la inteligencia competitiva y la vigilancia tecnológica; con firmeza hacia la internacionalización, con la imagen institucional orientada hacia la conceptualización de universidad emprendedora.	
Sistema Institucional de Evaluación UA EH	Protege la estrategia y el proceso de evaluación docente, con la finalidad de valorar las actividades del profesorado antes, durante y después del proceso de enseñanza-aprendizaje.	
Sistema Institucional de Planeación	Protege las bases que constituyen el marco normativo con base en las necesidades de funcionamiento y desarrollo de la UA EH para la planeación estratégica.	

Marca Comercial	Descripción	Diseño
Universidad Autónoma del Estado de Hidalgo (UAEH)	Protege el escudo o emblema de la UAEH y cada uno de los elementos que lo conforman.	
Profesorado Honorario Visitante	Protege el trabajo realizado por el profesorado, a través de actividades realizadas en foros académicos que potencian el aprendizaje, el trabajo autónomo y el sentido crítico del alumnado y profesorado de la UAEH.	
Estándar de Integridad Académica	Protege las normas y reglas de ética académica para garantizar la convergencia y el cumplimiento de las metas en el proceso de enseñanza-aprendizaje del profesorado y alumnado.	
Contrato de Aprendizaje	Protege la estrategia de compromiso ético-profesional y universitario que asume el alumnado para aprender y desarrollar competencias genéricas y específicas.	
Chancha	Protege la representación simbólica de la diosa de la fertilidad, que históricamente se ha identificado con el alumnado de la institución.	
Secretaría de Desarrollo Internacional SEDEIN	Protege la estrategia de articular la internacionalización de la UAEH, a través del impulso del prestigio académico, la aplicación de políticas de docencia, investigación, extensión, vinculación y administración.	

Marca Comercial	Descripción	Diseño
Patronato UA EH	Protege el trabajo del Patronato Universitario como organismo dedicado a la publicidad, la gestión de negocios comerciales, la administración comercial y los trabajos de oficina enfocados a brindar el apoyo, respaldo y gestión ante los retos que día a día enfrenta la máxima casa de estudios en Hidalgo, para la obtención de recursos.	
Garzabus	Protege el servicio de transporte de la Institución para beneficio de la comunidad universitaria. Los servicios de transportación comprenden los municipios de Pachuca de Soto, Tulancingo de Bravo, Actopan, Tizayuca, Tepeapulco (Ciudad Sahagún), Tlahuelilpan, Tepeji del Río de Ocampo, Mineral de la Reforma, Mineral del Monte, Santiago Tulantepec de Lugo Guerrero, San Agustín Tlaxiaca y Apan.	
Garza (innominada)	Protege la imagen que se ha convertido en un símbolo que identifica a la Universidad Autónoma del Estado de Hidalgo, la cual fue tomada de la figura fundida en bronce que hasta nuestros días adorna la fuente del patio del Edificio Central.	
OSUA EH	Identifica e impulsa nuevos talentos, fortaleciendo el desarrollo integral de los estudiantes que participan al interior de la orquesta, realizando acciones de responsabilidad social con la sensibilización, educación y una retroalimentación del ser humano en su esencia espiritual; a través de sus presentaciones dirigidas a todos los sectores de la sociedad.	
Feria Universitaria del Libro FUL	Protege la promoción y difusión de los hábitos lectores, la ciencia, el humanismo y la cultura; enfocada a la presentación y exposiciones de libros, la lectura y su inclusión en el mercado editorial.	

Marca Comercial	Descripción	Diseño
Alojamiento ESTUDIANTIL UNIVERSITARIO	Protege el sistema de alojamiento estudiantil de la universidad en sus tres etapas de crecimiento que abarca desde la obtención de un distintivo, la construcción de las residencias dependientes de la universidad y la creación de una infraestructura única de alojamiento a nivel Latinoamérica.	
Carrera atlética FUL	Protege la promoción de las actividades deportivas y la recreación que impulsen buenos hábitos de salud, a través de una convocatoria que incita a la participación de corredores.	
Hospital Médico Veterinario	Protege los servicios veterinarios que facilita las prácticas del alumnado de la UAEH, así como a propietarios de animales de diversas compañías.	
Garzas de Plata	Protege las actividades deportivas, en específico del baloncesto, con el objetivo de la promoción y fomento de la cultura y el hábito del deporte para la vida saludable a través de la participación y constancia.	
Liderazgo Ético	Protege el reforzamiento de los valores universitarios a partir del lanzamiento del concepto de Conciencia Garza; un requisito indispensable de la integridad académica a nivel internacional.	
Rancho Universitario	Protege los servicios de la crianza de ganado, la producción de leche, forraje y ganado bovino, así como los servicios de asesoría agropecuaria.	
Club Universitario Real del Monte	Protege los servicios de esparcimiento y de actividades deportivas, asimismo se protegen los servicios de gestión y administración comercial que brinda cada uno de sus espacios y del restaurante El Socavón.	

Marca Comercial	Descripción	Diseño
REINAB UAEH	Protege el contenido de los productos científicos, académicos, artísticos y culturales de la UAEH.	
Conciencia Garza	Protege el servicio de formación integral que la UAEH impulsa a la comunidad universitaria y a la sociedad mexicana a través del liderazgo ético, la integridad académica y los valores; esto con el apoyo de líderes de opinión y artísticos, quienes son embajadores de la integridad académica.	
Residencias Estudiantiles Universitarias	Protege las futuras Residencias Estudiantiles Universitarias dependientes, ubicadas en el Main Campus de la Universidad Autónoma del Estado de Hidalgo, siendo ésta la marca que se posicionará en la mente de nuestros estudiantes.	

Fuente: Secretaría de Desarrollo Internacional.

Signos distintivos registrados como avisos comerciales en el Instituto Mexicano de la Propiedad Intelectual (IMPI)

Signos distintivos
Shaping Global Public Education!
Somos Garzas, Universitarios de Excelencia
Donde a las letras no se las lleva el viento
Los universitarios hacemos el cambio
Inspiramos tu futuro, escribimos tu presente
Con el orgullo de ser universitarios... Con el orgullo de ser iguales
El encuentro de las imágenes y las ideas
Donde los estudiantes viven y construyen el éxito
La evaluación nos hará excelentes
Liderazgo ético, alma de las y los universitarios
Mi universidad es mi orgullo
¡Decide hacer el bien!
Es puro cuento

Fuente: Secretaría de Desarrollo Internacional.

Tecnologías Web y Webometría

Desempeño de la UAEH en sistemas de medición internacional (Rankings Internacionales)

QS Ranking Latinoamérica 2016

Ranking	Posición
QS Latinoamérica	201

Fuente: QS University Rankings - Latin America, Dirección de Tecnologías Web y Webometría.

Nota: El Ranking QS Latinoamérica clasifica la reputación académica ante los empleadores, así como el desempeño de una institución en el contexto de su región.

Posicionamiento detallado de la UAEH en QS Latinoamérica

Ranking / Indicadores		Posicionamiento de la UAEH	
QS Latinoamérica		Año 2016	
Indicadores	Reputación académica		201
	Reputación ante empleadores		151
	Faculty student		151
	Profesorado con doctorado		47
	Artículos por instituto/facultad		201
	Citas por artículo		186
	Impacto web		100
	Redes internacionales de investigación		189
			140

Fuente: QS University Rankings - Latin America, Dirección de Tecnologías Web y Webometría.

SCImago Institutions Rankings (SIR)

Ranking SIR (Región)	Posición Año 2016
Mundial	2,621
Latinoamérica	164
México	25

Fuente: SCImago Institutions Rankings, Dirección de Tecnologías Web y Webometría.

Nota: Mide y clasifica el impacto de la investigación en los diversos contextos regionales. SCImago permite analizar la actividad investigadora de las universidades, incluyendo indicadores bibliométricos cuya finalidad es poner de manifiesto las dimensiones más relevantes del rendimiento investigador de las instituciones.

Ranking Webometrics

Ranking Webometrics por región

Ranking Webometrics (Región)	Posición 2016
Mundial	2,540
Latinoamérica	171
América Central y el Caribe	36
América	799
México	27

Fuente: *Ranking Webometrics, Dirección de Tecnologías Web y Webometría.*

Ranking web de repositorios 2016

Posicionamiento de la UAEH a través del Repositorio Institucional Abierto (RIA)

Ranking - Región	Posicionamiento
Mundial	1,325
Latinoamérica	115
México	7

Fuente: *Ranking Web de Repositorios, Dirección de Tecnologías Web y Webometría.*

Ranking de Google Scholar

Ranking	2014	2015	2016
Número de investigadores dentro del top 2,000 regional	27	41	49

Fuente: *Webometrics y Google Scholar.*

Nota: El Ranking de Google Scholar reconoce a los mejores investigadores a nivel región de acuerdo a su prestigio científico vía internet.

Publicación de revista y boletines científicos al 2016

Revista	Números publicados
<i>Mexican Journal of Medical Research</i> Instituto de Ciencias de la Salud	9

Fuente: *Dirección de Tecnologías Web y Webometría.*

Boletín científico	Números publicados
Magotzi Instituto de Artes (IA)	9
Educación y Salud Instituto de Ciencias de la Salud (ICSa)	9
Ciencias Económico Administrativas Instituto de Ciencias Económico Administrativas (ICEA)	9
Edähi Instituto de Ciencias Sociales y Humanidades (ICSHu)	9
Pädi Instituto de Ciencias Básicas e Ingeniería (ICBI)	8
Ciencias Agropecuarias Instituto de Ciencias Agropecuarias (ICAp)	5
InvESTigium Escuela Superior de Tizayuca	4
Ciencia Huasteca Escuela Superior de Huejutla	9
Xikua Escuela Superior de Tlahuelilpan	9
INgenio y CONciencia Escuela Superior de Ciudad Sahagún	7
Tepexic Escuela Superior de Tepeji del Río	7
Tlamachtia Escuela Superior de Atotonilco de Tula	7
Divulgare Escuela Superior de Actopan	7
Vida Científica Escuela Preparatoria Número 4	9
Con-Ciencia Escuela Preparatoria Número 3	7
Logos Escuela Preparatoria Número 2	7
Total	122

Fuente: Dirección de Tecnologías Web y Webometría.

Presencia de los boletines y revista científica en diversas plataformas tecnológicas

Revista	HTML	Amazon Kindle	Open Journal Systems
Mexican Journal of Medical Research Instituto de Ciencias de la Salud	✓	✓	✓

Fuente: Dirección de Tecnologías Web y Webometría.

Boletín científico	HTML	Amazon kindle	Open journal systems
Magotzi Instituto de Artes (IA)	✓		✓
Educación y Salud Instituto de Ciencias de la Salud (ICSa)	✓	✓	✓
Ciencias Económico Administrativas	✓	✓	✓

Boletín científico	HTML	Amazon kindle	Open journal systems
Instituto de Ciencias Económico Administrativas (ICEA)			
Edähi Instituto de Ciencias Sociales y Humanidades (ICSHu)	✓	✓	✓
Pädi Instituto de Ciencias Básicas e Ingeniería (ICBI)	✓		✓
Ciencias Agropecuarias Instituto de Ciencias Agropecuarias (ICAp)	✓		✓
InvESTigium Escuela Superior de Tizayuca	✓		✓
Ciencia Huasteca Escuela Superior de Huejutla	✓		✓
Xikua Escuela Superior de Tlahuelilpan	✓		✓
INgenio y CONciencia Escuela Superior de Ciudad Sahagún	✓		✓
Tepexic Escuela Superior de Tepeji del Río	✓		✓
Tlamachtia Escuela Superior de Atotonilco de Tula	✓		✓
Divulgare Escuela Superior de Actopan	✓		✓
Vida Científica Escuela Preparatoria Número 4	✓		✓
Con-Ciencia Escuela Preparatoria Número 3	✓		✓
Logos Escuela Preparatoria Número 2	✓		✓

Fuente: Dirección de Tecnologías Web y Webometría.

Producción científica y académica de libre acceso. Open Access, RIA

Categoría	Número de archivos publicados
Libros	184
Artículos arbitrados	370
Memorias en extenso	496
Ponencias	85
Capítulos de libro	300
Artículos indexados	333
Artículos	312
Artículos de divulgación	19
Memorias arbitradas de congreso	202
Informes técnicos	29
Prototipos	1
Animaciones	25
Audios	52
Lecturas	328
Mapas conceptuales	283
Mapas mentales	104

Categoría	Número de archivos publicados
Presentaciones electrónicas	1,747
Tesis electrónicas	960
Videos	46
Material educativo del Programa Estratégico de Formación Integral Permanente del Personal Académico	153
Total	6,029

Fuente: Dirección de Tecnologías Web y Webometría.

Campus virtual iTunes U.

Número de cursos gratuitos publicados

2014	2015	2016
80	140	235

Fuente: Dirección de Tecnologías Web y Webometría.

Impacto en el sitio web institucional

Año	Núm. de backlinks
2013	21,006
2014	68,083
2015	92,098
2016	98,137

Fuente: Dirección de Tecnologías Web y Webometría.

Nota: Backlink es el número de enlaces que recibe un sitio web desde otras páginas web.

Relaciones Interinstitucionales

Convenios por tipo

Tipo	2011			2012			2013			2014			2015			2016			
	L	N	I	L	N	I	L	N	I	L	N	I	L	N	I	L	N	I	
Generales	13	11	13	29	47	9	18	32	7	13	22	2	104	36	6	144	38	3	
Específicos	3	19	1	22	24	2	14	10	3	12	21	2	3	3		5	9		
Carta intención		1	4		3	4	3	1	2			1		2					
Memorándum de entendimiento																			2
Total	16	31	18	51	74	15	35	43	12	25	43	5	107	41	6	149	47	5	

Fuente: Dirección de Relaciones Interinstitucionales.

L: Locales

N: Nacionales

I: Internacionales

Convenios por participante

Participantes	Total
Ayuntamientos	4
Gobierno del estado	18
Gobierno federal	2
Sector privado	134
Sector privado extranjero	1
Universidades extranjeras	4
Asociaciones civiles	18
Otras instituciones educativas	20
Total	201

Fuente: Dirección de Relaciones Interinstitucionales.

Nota: Participantes se entiende la (s) instancia (s) externas, así como la (s) instancia (s) interna (s) (escuelas e institutos y/o áreas de gestión).

Relación de convenios internacionales signados

No.	Participantes	Objetivo
1	Virginia Commonwealth University	Establecer relaciones entre ambas instituciones con el fin de desarrollar intercambio académico y cultural para fomentar el descubrimiento de nuevos conocimientos, la expresión e innovación creativas, mejorar la enseñanza y el aprendizaje y fortalecer el impacto positivo en sus comunidades.
2	Australia New Zealand Education (México)	Crear una relación de trabajo sustantiva entre la ANZ EDUCATION y LA UAEH.
3	La Universidad de Münster Alemania	El Memorándum de Entendimiento entre la UAEH y la Universidad de Münster Alemania, el cual concluyo en febrero de 2016, ha reforzado de manera sostenible nuestros esfuerzos de cooperación y se extiende por cinco años más, en consideración de las actividades ya realizadas esperando que continúe la cooperación en beneficio de los campos de la enseñanza y la investigación y para desarrollar aún más el intercambio académico y cultural.
4	El Instituto Atlántico de Gobierno	Desarrollar un marco de colaboración con base a la relación que la Universidad Autónoma del Estado de Hidalgo y el Instituto Atlántico de Gobierno, llevarán a cabo en materia de las Ciencias Sociales y en especial a las Ciencias Políticas y de Comunicación.
5	El Mero Mexicano	El presente convenio persigue de manera irrestricta elevar y consolidar las diferentes dimensiones de desarrollo económico, social y cultural de la población de los Estados Unidos Mexicanos, mediante la constitución de bases generales tendientes a unificar esfuerzos entre las partes a efecto de que lleven a cabo actividades de naturaleza académica y de profesionalización con respecto del capital humano a ellas vinculado.

Fuente: Dirección de Relaciones Interinstitucionales.

Relación de instituciones nacionales con quienes se signaron convenios
1. Geotem Ingeniería, S.A. de C.V.
2. Centro de Investigación en Materiales Avanzados, S.C.
3. El Centro de Ingeniería y Desarrollo Industrial
4. Agroindustrias OMA, S.A. de C.V.
5. Grupo de Análisis de Integridad, S.A. de C.V.
6. El Instituto Nacional de Investigaciones Nucleares
7. Geoenvironmental Services, S.A. de C.V.
8. Eugene Duane Cochran Bradley Titular y Director Artístico de Aksenti Danza Contemporánea
9. Operadora Turística Corporativa, S.A. de C.V.
10. Instituto Superior de Artes Escénicas Nandehui, Xalapa
11. Gregorio Honorato Trejo García, Titular y Director General de Último Tren Danza - Escena
12. Lekil Kuxlejal, A.C.
13. El Centro Cultural "Los Talleres", A.C.
14. Los Comités Interinstitucionales para la Evaluación de la Educación Superior, A.C.
15. Fundación Educación Superior - Empresa, A.C.
16. Carrizal Mining, S.A. de C.V.
17. Empacadora Murgati, S.A. de C.V.
18. Sociedad Química de México, A.C.
19. Universidad Veracruzana
20. Innovati Servicios Tecnológicos México
21. Productores Orgánicos de Black Berry de la Sierra Norte de Puebla S.C. de R.L.
22. Centro de Investigación y Asistencia en Tecnología y Diseño del Estado de Jalisco, A.C.
23. Compañía minera y beneficiadora Purísima S. de R.L.
24. Centro de Arte y Cultura Circo Volador A.C.
25. DECODITEC S.A.
26. Despacho Contable Bermúdez
27. ZEHER Instalaciones Eléctricas y Mantenimiento Industrial
28. SOLARIS DIGITAL
29. Asociación Periodística Síntesis, S.A. de C.V.
30. MANPOWER S.A. de C.V.
31. Rancho Tejocotes
32. Trames, S.A. de C.V.
33. Hospital Veterinario Peques
34. Consejo de Ciencia, Tecnología e Innovación de Hidalgo
35. Despacho Fiscal Contable F & H
36. Instituto Nacional de Cardiología Ignacio Chávez
37. Instituto Mexicano de la Juventud
38. Fundación Pro-Medio Ambiente y Competitividad, A.C.
39. Asociación de Ingenieros de Minas Metalurgistas y Geólogos de México, A.C.
40. Nacional Financiera, Sociedad Nacional de Crédito, Institución de Banca de Desarrollo
41. Kaplan International
42. Centro de Investigaciones y Estudios Superiores en Antropología Social
43. Kaplan International
44. Educación Nacional e Internacional, S.C.
45. Educación Nacional e Internacional, S.C.
46. Burrolandia México, A.C.
47. Un Techo para mi País México, A.C.

Fuente: Dirección de Relaciones Interinstitucionales.

Relación de organismos locales con quienes se signaron convenios
1. Consejo Estudiantil Universitario del Estado de Hidalgo con Grupo Estrella Blanca, S.A. de C.V.
2. Comisión Nacional del Agua
3. Agencia Empresarial Vadiba
4. Presidencia Municipal de Zimapán, Hidalgo
5. Sinntec Innovación Tecnológica, S.A. de C.V.
6. Productos Helados Milky Mich, S.A. de C.V.
7. Tecnorama Fotopanéramicas S.A. de C.V.
8. Clínica Veterinaria Franco
9. Grupo ANIETI
10. High Business Consulting S.C.
11. Fundación Domitila Domínguez A.C.
12. Construcciones Civiles de Hidalgo S.A. de C.V.
13. Antífona
14. Shakti Viajes
15. Sánchez Nieto y Asociados
16. Lizárraga agencia de viajes
17. Fauna Silvestre Consultores
18. Rodrigo Calva Fernández
19. Fundación Latinoamericana de Estudios Superiores S.C.
20. TIYNDAL agencia de diseño.
21. Corporativo Contable Fiscal y Financiero
22. Asesoría Contable Administrativa Fiscal
23. Escuela Telesecundaria No. 17 Zempoala, Hidalgo
24. Corporativa plaza & Millán S.C.
25. Colegio Montessori del Adolescente, A.C.
26. LAVA PRACTIC
27. SAREMM, S.A. de C.V.
28. Instituto Hidalguense del Deporte
29. Disciplina Fiscal y de Negocios S.A. de C.V.
30. Centro de Bachillerato Tecnológico Industrial y de Servicios (CBTIS) No. 8
31. María Herminia Laura Jiménez Guadarrama. Materias Primas Santander
32. Misión Educativa Universal S.A. de C.V.
33. Bioasesores
34. C.P.C. Armando Méndez Aquino
35. Biblioteca Pública Regional "Sor Juana Inés de la Cruz"
36. Diamante de Fuego
37. Clínica Veterinaria Vet Care
38. Global Transporte Industria Servicio, S.A. de C.V.
39. Ordem del Nid A.C.
40. Construyendo Esperanzas A.C.
41. HC Estudio Mexicano de Diseño Integral
42. Fundación Arther Salud A.C.
43. Cosmos Boutique
44. Telecomunicaciones de México Gerencia, Hidalgo
45. Comisión Nacional de Acuicultura y Pesca
46. Abogados Incorporados de Hidalgo
47. Universidad La Salle Pachuca
48. Porcelanas Ánfora S. de R.L. de C.V.
49. Nana-Chipili Centro Educativo S.C.
50. Sociedad Cultural Panamericana y Artes S.C.
51. Asociación de Haciendas y Casas Rurales del Estado de Hidalgo A.C.

Relación de organismos locales con quienes se signaron convenios
52. Sr. Muffin
53. Clínica Veterinaria Monroy
54. Agroservicios e Innovaciones Tecnológicas S.C.
55. Contadores Públicos Certificados de Hidalgo, S.C.
56. Sánchez 2.0 Creative Company
57. Junta General de Asistencia
58. Consorcio Constructor TAEJ S.A. de C.V.
59. Hoteles Ecoturísticos Mexicanos S.A. de C.V.
60. Fundación Arturo Herrera Cabañas A.C.
61. Servicios contables FAMME y/o L.C. Felipa Gutiérrez Franco
62. Corporativo Corona y Asociados S.C
63. Nuhusehe Educación y Desarrollo, A.C.
64. Grupo Galume S.A. de C.V.
65. Grupo Don Lipe e Hijos S.A. de C.V.
66. Kronos Innovación S. de R.L. de C.V.
67. L.C. María Areli Torres Bobadilla
68. Notaría Pública Número Dos en Tizayuca, Hidalgo
69. Despacho Contable María Antonia Trujillo Muedano
70. Fermín Suárez González
71. Más Creativo, Centro de Soluciones Digitales
72. Corporativo Jurídico Vera Martínez Lex y Asociados S.C.
73. Despacho Jurídico Gil Acosta y Asociados
74. C.P.C. y P.C.FI. Alberto Leonardo Barranco Velasco
75. Patronato de Hospital General de Pachuca A.C.
76. Ingeniero José Mateo Hernández Soto
77. Innovaciones Tecnológicas Avanzadas S.A. de C.V.
78. Instituto del Fondo Nacional de la Vivienda para los Trabajadores
79. Despacho Contable Vázquez y Cía.
80. Fundación de Cuidados Paliativos y Unidad Clínica Terapéutica S.C.
81. VMG Consultoría General S.C.
82. Corazón de Lumardi A.C.
83. El Sabio Roble
84. Despacho Contable y de Auditoría Armando Roldán Pimentel
85. Despacho Contable Hernández Bautista
86. Creación 720
87. Corporativo Jurídico de Hidalgo
88. Contadores Públicos Asociados de Hidalgo S.C.
89. Consultoría en Administración Financiera Empresarial
90. Grupo Aus Ver S.A. de C.V.
91. Integración y Desarrollo Empresarial Asesores
92. Despacho Jurídico Sánchez y Asociados
93. Soluciones Empresariales Roal, S.A. de C.V.
94. Servicios Integrales Contables Administrativos Fiscales, S.C.
95. L.C.C. Graciela Luna Uribe
96. Instituto Cedrus A.C.
97. BQC Consulting and Training S.C.
98. Centro Universitario Continental Hidalgo Campus Pachuca S.C.
99. María del Carmen Engracia Arriaga Fragoso Despacho de Asesoría Fiscal y Contable
100. Escuela Primaria Hermenegildo Galeana
101. Los Almendros Alta Repostería
102. Centro Educativo Calmécac

Relación de organismos locales con quienes se signaron convenios
103. Productos Deshidratados Arran, S.A. de C.V.
104. Taller E+A Ingeniería y Arquitectura
105. Centro de Bachillerato Tecnológico Industrial y de Servicios Número 287
106. Agencia Digital Terrabionic S.A. de C.V.
107. AR+Pedraza Arquitectos
108. Alux Institute S.C.
109. Centro Cultural de Tepeji del Río
110. Despacho Jurídico Jorge Alberto Martínez Sánchez
111. Productos Helados Milky Mich, S.A. de C.V.
112. RS Operadores S. de R.L. de C.V.
113. Agencia de Viajes Convoy de México
114. Edifica Arquitectos
115. Asociación Mexicana de Ayuda a Niños con Cáncer de Hidalgo, A.C.
116. Despacho Jurídico Trejo Maldonado
117. Centro Interactivo Mundo Futbol, S.A. de C.V.
118. El Servicio de Administración Tributaria
119. Laboratorio Ambiental de Hidalgo, S.A. de C.V.
120. Alfer Despacho Asesoría Contable, Fiscal y Administrativa
121. Cosecha Servicios Profesionales
122. Carti-Comercialización, S.A. de C.V.
123. Despacho de Arquitectura Continente Elizalde Domínguez
124. La voz del Aire, S.A. de C.V.
125. Presidencia Municipal de Tulancingo de Bravo, Hidalgo
126. Delegación Estatal del ISSSTE en Hidalgo
127. Secretaría de Relaciones Exteriores, Delegación Hidalgo
128. Presidencia del Municipio de Acatlán, Hidalgo
129. He Highways Solutions, S.A. de C.V.
130. Comité para la Conservación y Preservación del Centro Histórico de la Ciudad de Pachuca
131. Automotriz Serva, S.A. de C.V.
132. Centro de Justicia para las Mujeres del Estado de Hidalgo
133. Multiprocesos Industriales CRG, S.A. de C.V.
134. Parroquia de la Asunción
135. Interactive Tree Studios
136. Uni - Collagen
137. Instituto Nacional de Migración, Delegación Federal Hidalgo
138. Ayuntamiento de San Agustín Tlaxiaca, Hidalgo
139. Instituto Narheim
140. Petróleos Mexicanos
141. Secretaría de Medio Ambiente y Recursos Naturales, Delegación Federal en el Estado de Hidalgo
142. Quimera Films
143. Productos Helados Milky Mich, S.A. de C.V.
144. Nuestra Herencia Altepetzin, A.C.
145. Instituto Mexicano del Seguro Social
146. Asistec Gomejur, S.R.L. de C.V.
147. Cruz Roja Mexicana, Delegación Hidalgo
148. Comercializadora CACAU, S.A. de C.V.
149. María Teresa Muñoz Cordero

Fuente: Dirección de Relaciones Interinstitucionales.

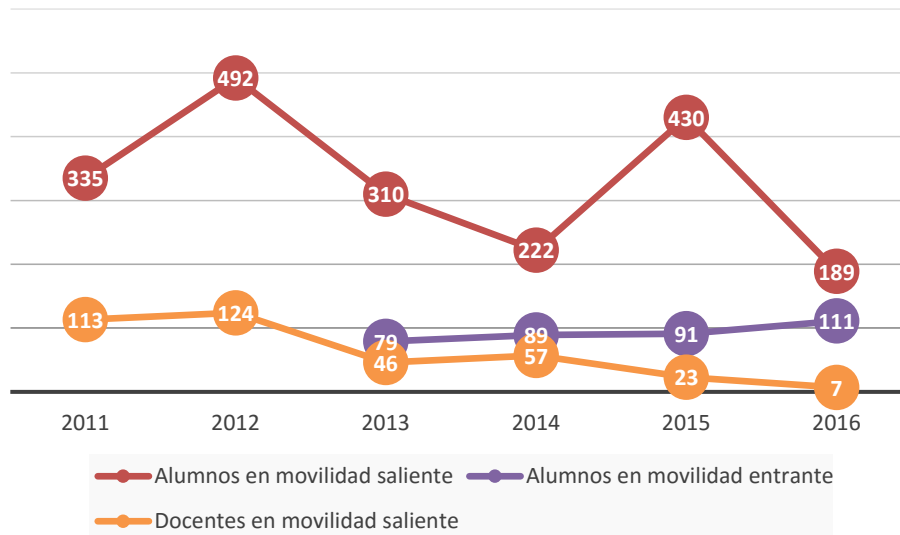
Relaciones Internacionales

Movilidad saliente y entrante

Movilidad	2011	2012	2013	2014	2015	2016
Alumnos en movilidad saliente	335	492	310	222	430	189
Nacional	203	196	130	40	71	160
Internacional	132	296	180	182	359	29
Alumnos en movilidad entrante			79	89	91	111
Nacional			29	18	21	36
Internacional			50	71	70	75
Docentes en movilidad saliente	113	124	46	57	23	7
Nacional	17	46	23	13	5	1
Internacional	96	78	23	44	18	6

Fuente: Dirección de Relaciones Internacionales.

Gráfica 46 – Movilidad entrante y saliente



Movilidad saliente 2016

Becas para movilidad de alumnos por tipo de fondo

Beca	Número
"Proyecta 100,000"	13
CANIETI - Banamex	3
CONACyT	3
CUMEX	22
ERASMUS	4
Gobierno Federal EUA	7
JIMA	3
Santander ECOES	10
SEP	15
SEP UMAP	3

Beca	Número
Universidad de Lleida	3
Universidad Hradec Kralove	2
Universidad Nacional de Cuyo	2
Fideicomiso de Movilidad Educativa	94
Recursos Propios (Alumnos)	5
Total	189

Fuente: Dirección de Relaciones Internacionales.

Movilidad de estudiantes por unidad académica y género

Unidad académica	Femenino	Masculino	Total
Bachillerato	4	3	7
Escuela Superior de Actopan		2	2
Escuela Superior de Huejutla	2		2
Escuela Superior de Ciudad Sahagún	1	1	2
Escuela Superior de Tizayuca	1		1
Instituto de Artes (IA)	6	2	8
Instituto de Ciencias Agropecuarias (ICAp)	3		3
Instituto de Ciencias Básicas e Ingeniería (ICBI)	9	11	20
Instituto de Ciencias Económico Administrativas (ICEA)	42	25	67
Instituto de Ciencias de la Salud (ICSa)	17	7	24
Instituto de Ciencias Sociales y Humanidades (ICSHu)	28	25	53
Total	113	76	189

Fuente: Dirección de Relaciones Internacionales.

Movilidad de estudiantes por país, institución y género

País	Institución	Femenino	Masculino	Total
Alemania	Universidad de Bremen	1		1
	WW Universität Münster		6	6
Argentina	Fundacion H.A. Barceló	1	1	2
	Instituto Universitario Nacional de las Artes	1		1
	Universidad Nacional de Cuyo	1	1	2
	Universidad Nacional de Litoral		1	1
	Universidad Nacional de Villa María	1		1
	Universidad Nordeste	1		1
	Universidade Estadual de Campinas	2		2
Brasil	Universidade Estadual Paulista	3	3	6
	Universidade Minas Gerais	1		1
	Macewan University		1	1
Canadá	Selkirk College		1	1
	Universidad de Santiago de Chile	2		2
Chile	Universidad de Santiago de Chile	2		2
China	Jiangxi University of Finance and Economics	1		1
Colombia	Universidad del Atlántico	1	2	3
Corea del sur	Hankuk University	2	2	4
	Hanyang University		1	1
	Hongik University		2	2
	Sungkyunkwan University	2		2
Cuba	Universidad de Cienfuegos		2	2
España	Universidad Autónoma de Barcelona	2	1	3
	Universidad Complutense de Madrid	2	1	3

Universidad Autónoma del Estado de Hidalgo

País	Institución	Femenino	Masculino	Total
	Universidad de Cantabria	2	1	3
	Universidad de Extremadura	1	2	3
	Universidad de Granada	2	1	3
	Universidad de Jaén	5	1	6
	Universidad de las Islas Baleares	1		1
	Universidad de Lleida	4	3	7
	Universidad de Oviedo	5	1	6
	Universidad de Sevilla	2	2	4
	Universidad de Valladolid	1		1
	Universidad Politécnica de Valencia	1		1
	Universidad Rey Juan Carlos	2	3	5
Estados Unidos	Missouri Southern State University		1	1
	Programa de Embajada (Jóvenes en Acción)	1	3	4
	The Vineyard	1	2	3
	University of Colorado at Boulder	9	4	13
	University of Texas at San Antonio	2	1	3
Finlandia	Aalto University	1		1
	Abo Akademi University		1	1
Francia	Universidad de Cergy- Pontoise		1	1
	Université de Montpellier I	1	1	2
	Université Paris Oest Nanterre la Defense	2	2	4
	Université Toulouse 1 Capitole	1	1	2
India	Chitkara University	3		3
Italia	Universidad de Pisa	2	1	3
Perú	Campamento WiSci (Mujeres en la Ciencia) STEAM	3		3
Polonia	Cracow University of Economics	3	1	4
	University of Lodz	2		2
República Checa	Masaryk University	1	4	5
	Tomas Bata University in Zlin	3	1	4
	Universidad Hradec Kralove	4	3	7
Tailandia	Bangkok University International Colleague	1		1
Taiwán	Shih Chien University	1	3	4
Total movilidad internacional		91	69	160
México	Benemérita Universidad Autónoma de Puebla		1	1
	Colegio de la Frontera del Sur	1	1	2
	Instituto Politécnico Nacional	1		1
	Universidad Autónoma de Baja California Sur	2		2
	Universidad Autónoma de Nuevo León	1		1
	Universidad Autónoma de Querétaro	1		1
	Universidad Autónoma de San Luis Potosí	2	1	3
	Universidad Autónoma Metropolitana	1		1
	Universidad de Ciencias y Artes de Chiapas		1	1
	Universidad de Colima	1		1
	Universidad de Guadalajara	3		3
	Universidad de Guanajuato		1	1
	Universidad de Quintana Roo	2		2
	Universidad La Salle		1	1
Universidad Nacional Autónoma de México	7	1	8	
Total movilidad nacional		22	7	29
Total movilidad nacional e internacional		113	76	189

Fuente: Dirección de Relaciones Internacionales.

Movilidad entrante 2016

Pais de procedencia	Institución de procedencia	Femenino	Masculino	Total
Alemania	Institute of Technology Deggendorf	1		1
	Management Center Innsbruck	1		1
	WW-Universität Münster	6		6
	University of Passau		1	1
Argentina	Instituto Universitario Nacional del Arte	1		1
	Universidad Nacional de Cuyo	3	2	5
	Universidad Nacional de Litoral	1		1
	Universidad Nacional del Nordeste	2		2
Brasil	Ensino Medine SENAI-Jaraqué do Sul	1		1
Chile	Universidad de San Sebastian	1		1
China	Universidad de Ciencia y Tecnología del Suroeste		2	2
	Universidad de Estudios Extranjeros de Beijing	1	1	2
	Universidad de Estudios Extranjeros de Tianjin	1		1
	Universidad de Estudios Internacionales de Xi'an	1		1
	Universidad de Estudios Internacionales de Zhejiang	1		1
	Universidad de Estudios Superiores de Xi	2		2
	Universidad de Heilongjiang		2	2
	Universidad de Lenguas Extranjeras de Dalian	3		3
	Universidad de Nanjing		1	1
	Universidad Normal Capital, Beijing	1	1	2
	Universidad Normal de Hebei	1		1
	Universidad Normal de Jiangsu	1		1
Colombia	Universidad Antonio Nariño	3		3
	Universidad del Atlántico	4	4	8
Corea del Sur	Jeju National University	1		1
Costa Rica	Colegio Redentorista San Alfonso		1	1
España	Universidad de Sevilla	2		2
	Universidad de Granada	1	1	2
	Universidad de Lleida	2	1	3
	Universidad de Santiago de Compostela	1	2	3
	Universidad de Valladolid	2		2
	Universidad Rey Juan Carlos	2	1	3
Estados Unidos	Ithaca High School of New York		1	1
	University of Kansas Medical Center		1	1
Finlandia	Lahden Lyseo Lahti		1	1
Países Bajos	University of Groningen	2		2
República Checa	Hradec Kralove University		1	1
	Masaryk University	2		2
Total movilidad internacional		51	24	75
México	Benemérita Universidad Autónoma de Puebla		1	1
	Tecnológico de Estudios Superiores	3	1	4
	Universidad Autónoma de Coahuila	1		1
	Universidad Autónoma de Sinaloa	2		2
	Universidad Autónoma de Tamaulipas	2		2
	Universidad Autónoma de Tlaxcala	2		2
	Universidad Autónoma de Yucatán		1	1
	Universidad Autónoma del Carmen	3		3
	Universidad Autónoma del Estado de Morelos	1		1
	Universidad de Guadalajara	5	1	6
	Universidad de Sonora	4	1	5

País de procedencia	Institución de procedencia	Femenino	Masculino	Total
	Universidad Juárez Autónoma de Tabasco		1	1
	Universidad Juárez del Estado de Durango	1	2	3
	Universidad Nacional Autónoma de México	1	1	2
	Universidad Tecnológica de la Sierra Hidalguense	1	1	2
Total movilidad nacional		26	10	36
Total movilidad nacional e internacional		77	34	111

Fuente: Dirección de Relaciones Internacionales.

Movilidad de estudiantes por convenio de reciprocidad

Procedencia	Entrante	Saliente	Total
Internacional	24	24	48
Nacional	3	3	6
Total	27	27	54

Fuente: Dirección de Relaciones Internacionales.

Estudiantes de intercambio por convenio de reciprocidad entrante

Nombre	Universidad Origen	País	
1. Sarah Armbruster	WW Universität Münster	Alemania	
2. Helen Constapel			
3. Ronja Baltes			
4. Lea Heidjann			
5. Christina Triesch			
6. Valeria Vlasenko			
7. Ana Paula Domesi	Universidad Nacional de Cuyo	Argentina	
8. Luciano Nicolas Giusepponi			
9. Ángela Lucia Budini			Universidad Nacional de Litoral
10. María Silvina Biondi			Instituto Universitario Nacional del Arte
11. Anabela Mateo	Universidad Nacional del Nordeste		
12. Laura Gómez Esquivel	Universidad del Atlántico	Colombia	
13. Milton José Rivera Montes			
14. Susana Buitrago Martínez	Universidad Rey Juan Carlos	España	
15. Lara López Fernández			
16. Juan Pedro Rodríguez Rey Sánchez			
17. Isabel Bueno Núñez	Universidad de Valladolid		
18. Katterine Vanessa León Quispe	Universidad de Sevilla		
19. Daniela Oviedo Gutiérrez			
20. Quima Sastre Tarrago	Universidad de Lleida		
21. Celso Ejarque Valls			
22. Noelia Redondo Quesada			
23. Jorge Iván Peña Rodríguez	Universidad Nacional Autónoma de México	México	
24. Pilar Mariana Escobar Murillo	Universidad de Guadalajara		
25. Karen Jazmín Cruz Ortega			
26. Michael Haman	Hradec Kralove University	República Checa	
27. Lydia Chribikova	Masaryk University		

Fuente: Dirección de Relaciones Internacionales.

Relación de estudiantes de intercambio por convenio de reciprocidad saliente

Nombre	Universidad Origen	País
1. Adalberto Zamudio Vertty	WW Universitat Münster	Alemania
2. José Luis Galarza Batalla		
3. Oscar Uribe Agiss		
4. Karim Vicente Jottar Rosas		
5. Juan Manuel Hernández Mazzoco		
6. Aarón Baños Ortega		
7. Luis Gustavo Porras Barrera	Universidad Nacional de Litoral	Argentina
8. Rebeca Cortés Trejo	Universidad Nacional de Cuyo	
9. Juan Antonio Luna López	Instituto Universitario Nacional de las Artes	
10. Sandra Angélica Martínez Cruz	Universidad Nordeste	
11. Karla Joana Jiménez Olmos	Universidad del Atlántico	Colombia
12. Nadiel Juana Velázquez Mejía		
13. Juan Eduardo Cenobio Castillo	Universidad de Lleida	España
14. Uriel Martín Pérez Pérez		
15. María Fernanda Huerta González		
16. Brenda Vera Márquez		
17. Johnny Miguel Montiel Martínez		
18. Selim Andrés Param Jarufe		
19. Eduardo Cuevas Ramírez		
20. Lesli Fabiola Rodríguez Benítez		
21. María del Pilar Osorno Suárez		
22. Erandi Nicté Aldana Solís		
23. Diana Laura Ramírez Meneses	Universidad de Guadalajara	México
24. María Eugenia Borrego Escamilla		
25. Estefanía Torres Ruiz	Universidad Nacional Autónoma de México	
26. José Alberto Ramírez Neri	Masaryk University	República Checa
27. Ángeles Daily Lozano Ángeles	Universidad Hradec Kralove	

Fuente: Dirección de Relaciones Internacionales.

Movilidad profesorado

Becas para movilidad de docentes por tipo de fondo

Fondo	Becas otorgadas
PROFOCIE	2
COMEXUS	1
Intercambio de Asistentes de Idiomas México-Francia	1
Recursos Propios	3
Total	7

Fuente: Dirección de Relaciones Internacionales.

Movilidad de docentes por país/institución y género

País	Institución	Femenino	Masculino	Total
Argentina	Pontificia Universidad Católica		1	1
Francia	Academia de Córscica		1	1
Estados Unidos	Universidad de Oregón	2		2
	University of Arkansas	1		1
	Jardín Botánico de Nueva York		1	1
México	Instituto Politécnico Nacional		1	1
	Total	3	4	7

Fuente: Dirección de Relaciones Internacionales.

Estudios de posgrado

Por origen del recurso y género

Recursos	Masculino	Femenino	Total
CONACyT		1	1
Patronato UAEH	2	4	6
Beca UNAM-Gobierno Francés		1	1
Total	2	6	8

Fuente: Dirección de Relaciones Internacionales.

Por unidad académica y género

Unidad académica	Masculino	Femenino	Total
Instituto de Ciencias Básicas e Ingeniería (ICBI)		1	1
Instituto de Ciencias Económico Administrativas (ICEA)	1	2	3
Instituto de Ciencias Sociales y Humanidades (ICSHu)		1	1
Escuela Superior de Tizayuca		1	1
Escuela Superior de Atotonilco de Tula		1	1
Instituto de Ciencias Agropecuarias (ICAp)	1		1
Total	2	6	8

Fuente: Dirección de Relaciones Internacionales.

Por grados a obtener

Grado a obtener	Total
Maestría	7
Doctorado	1
Total	8

Fuente: Dirección de Relaciones Internacionales.

Lugar donde realiza el posgrado

País	Total
Alemania	1
Estados Unidos	1
Francia	2
República Checa	1
México	3
Total	8

Fuente: Dirección de Relaciones Internacionales.

Convenios de movilidad

Distribución de convenios por país

País	Núm. Convenios
Alemania	1
Argentina	2
Colombia	1
Estados Unidos	1
España	1
Hungría	2
México	1
Taiwán	2
Total	11

Fuente: Dirección de Relaciones Internacionales.

Gestión



Gestión

Administración de personal

Personal que labora en la UAEH por tipo de contrato

Tipo de contrato	Total
Académicos de tiempo completo	680
Profesores de medio tiempo	27
Profesores por asignatura	2,589
Profesores de tiempo completo	834
Mandos medios y superiores	276
Académicos por honorarios	529
Personal administrativo	993
Personal administrativo por honorarios	363
Total	6,291

Fuente: Dirección de Administración de Personal.

Gráfica 47 – Proporción de personal de la UAEH



Personal que labora en la UAEH por tipo de contrato y género

Tipo de contrato	Masculino	Femenino	Total
Académicos de tiempo completo	294	386	680
Profesores de medio tiempo	11	16	27
Profesores por asignatura	1,275	1,314	2,589
Profesores de tiempo completo	476	358	834
Mandos medios y superiores	185	91	276
Académicos por honorarios	206	323	529
Personal administrativo	506	487	993
Personal administrativo por honorarios	169	194	363
Total	3,122	3,169	6,291

Fuente: Dirección de Administración de Personal.

Personal que labora en la UAEH según su adscripción

Adscripción	ATC		AMT		PA		PTC		MMyS		AH		AD		ADH		Total
	M	F	M	F	M	F	M	F	M	F	M	F	M	F	M	F	
Escuela Preparatoria Número 1	10	8		1	97	112			4				18	20		1	271
Escuela Preparatoria Número 2	8	9	2	2	44	67			1	1	2		16	16			168
Escuela Preparatoria Número 3	7	16		2	22	39			3				13	6			108
Escuela Preparatoria Número 4	3	6		2	19	46			3				9	3			91
Instituto de Artes (IA)	8	3	1		45	42	19	13	5	3	7	6	6	2		2	162
Instituto de Ciencias Básicas e Ingeniería (ICBI)	27	25	2		162	117	187	87	5		7	3		21	5	9	657
Instituto de Ciencias Económico Administrativas (ICEA)	10	4	1	2	141	135	41	30	3	2	6	1	13	16	3	1	409
Instituto de Ciencias Sociales y Humanidades (ICSHu)	4	21		3	117	106	53	58	4	1	2	4	13	27	3	14	430
Instituto de Ciencias Agropecuarias (ICAp)	5	3	1		28	24	48	33	3				11	10			166
Instituto de Ciencias de la Salud (ICSa)	15	28	1	3	242	251	62	74	4	2	6	6	28	42	1	5	770
Escuela Superior de Tlahuelilpan	3	4			48	57	10	16	2	1			3	3			147
Escuela Superior de Ciudad Sahagún	6	8			38	50	10	13	3	1			6	4			139
Escuela Superior de Actopan	3	11			51	76	4	12	2	3			9	4			175
Escuela Superior de Tizayuca	1	7			33	34	7	7	3	1			5	5			103
Escuela Superior de Huejutla	4	5			49	48	7	2	3		1		4	2			125
Escuela Superior de Tepeji del Río	4	2			34	29	6	3	4				1	6			89
Escuela Superior de Zimapán	2	4			13	20	2	1	3				1	2	1		49
Escuela Superior de Apan	4	2			6	9	19	7	1	1			3	3			55
Escuela Superior de Atotonilco de Tula		2			26	21	1	2		3			2	1			58
Dirección General de Servicios Académicos	2								2					1			5
Dirección de Bibliotecas y Centros de Información	8	16				1			1	2			11	28	1	1	69
Centro de Cómputo Académico	9	7							1				5	7			29
Centro de Autoaprendizaje de Idiomas	7	22			2	1			2					4			38
Dirección de Laboratorios	4	8		1									1	1	2	1	18
Dirección de Bioterio	1	1								1			1	1			5
Dirección de Educación y Promoción Deportiva	5								3	1			2	4	10	3	28
Dirección de Servicio Social y Prácticas Profesionales	2	7			1	1			2				1	3	4		21
Dirección de Promoción Cultural	1	1			57	28				2			3	1	20	13	126
Dirección de Radio Universidad	11	3			1	1			4	1			9	10	1	4	45
Dirección de Fomento a la Lectura										1							1
División de Vinculación	3	3												1	3	2	12
Dirección de Vinculación con los Sectores Social y Productivo	4	1								4			1	3	4	10	27
División de Docencia		3							2				2		2	3	12
Dirección de Educación Media Superior y Terminal	2	6							1	1							10
Dirección de Superación Académica	5	5							1		8	15		1		2	37
Dirección de Sistema de Universidad Virtual	3	2							2		25	47		1	4	10	94
Dirección Universitaria de Idiomas		5								2				4	4	5	20
Dirección de Educación Superior	2	3							1	1				3	2	6	18
División de Investigación y Posgrado	1								1					2	1		5
Dirección de Estudios de Posgrado	1	4							3					1		1	10
Dirección de Investigación	1								1	1					2		5
Dirección de Apoyo a PROMEP	3	4								2				2	2		13
Dirección de Mercadeo de la Ciencia	1									1					1	2	5

Universidad Autónoma del Estado de Hidalgo

Adscripción	ATC		AMT		PA		PTC		MMyS		AH		AD		ADH		Total
	M	F	M	F	M	F	M	F	M	F	M	F	M	F	M	F	
Dirección de la Divulgación de la Ciencia										1							1
División de Extensión de la Cultura	3	1							1	1	11	4	9	6		2	38
Dirección de Educación Continua	1	2							2	2	131	236	2	4	23	19	422
Dirección de Ediciones y Publicaciones	3	4							8				7	2			24
Dirección de Identidad y Eventos Especiales	2	1							3				4	1			11
División de Administración y Finanzas	4	1							2	3			1	3			14
Dirección de Administración de Personal	6	11							11	3		1	11	22	1		66
Dirección de Servicios Generales	1		1						2				85	1			90
Dirección de Recursos Materiales	4	10								2			2	9	2	4	33
Dirección de Recursos Financieros	2	9							5	4			9	23	1		53
Rectoría	1	2							5				1	3			12
Dirección de Gestión de la Calidad		2							1					1	3	2	9
Coordinación de Asesores										1							1
Dirección de Parque Científico y Tecnológico	1	1								1					4	4	11
Dirección de Imagen y Diseño Institucional	1	1							2					1	1	3	9
Secretaría General	4	5							4	5			7	11	7	6	49
Dirección de Relaciones Internacionales		2							1					2	4	6	15
Dirección de Administración Escolar	3	6							4	3			6	23	9	5	59
Dirección de Relaciones Interinstitucionales	2								1	1				2			6
Dirección de Archivo General	3	4							2				1	2			12
Dirección de Protección Civil Universitaria	1								2				2	2			7
Dirección de Enlace Institucional		1							1								2
Contraloría General	1	5							2	5				2	1	2	18
Defensor Universitario	1	3							1					1			6
Secretaría de Desarrollo Internacional	1	1							1							3	6
Dirección de Tecnologías Web y Webometría	1									1					3		5
Dirección de Comunicación Social	4								1	1			5	1	6	5	23
Dirección de Relaciones Públicas		2								1				1			4
Dirección General de Comunicación Social y Relaciones Públicas		1							1				1	1			4
Dirección General de Planeación	2	3							2	1				2	1		11
Dirección de Proyectos y Obras	7	3							2				2	1	2	1	18
Dirección de Becas y Apoyo Académico		1							1	1			2	1			6
Dirección de Tutorías	1	5							1	1				1		1	10
Dirección de Estudios Estratégicos y Desarrollo Institucional	3	2								1							6
Dirección General Jurídica	5	4							3				1	4			17
Dirección General de Evaluación	1	4							1	1				2		8	17
Dirección de Información y Sistemas	11	4							4				1	3	4	1	28
Administración de Ciudad del Conocimiento	1								3				38	30			72
Administración de Edificio Central									1				11	6			18
Polideportivo									1								1
Villa Deportiva													3				3
Club Universitario la Purísima Grande									1				3				4

Adscripción	ATC		AMT		PA		PTC		MMyS		AH		AD		ADH		Total
	M	F	M	F	M	F	M	F	M	F	M	F	M	F	M	F	
Administración de Torres de Rectoría									1				5	9			15
Dirección de Desarrollo Empresarial	10	8							9	7			86	25		1	146
Administración de la Orquesta Sinfónica		1							1	1			2	1			6
Dirección de Servicio Médico Universitario	1	2							2					1	18	21	45
Desarrollo Social	2	5	2						6	4			2	4	3	5	33
Total	294	386	11	16	1,276	1,315	476	358	185	91	206	323	506	485	169	194	6,291

Fuente: Dirección de Administración de Personal.

ATC: Académicos de tiempo completo

AMT: Académicos de medio tiempo

PA: Profesores por asignatura

PTC: Profesores de tiempo completo

MMyS: Mandos medios y superiores

AH: Académicos por honorarios

AD: Administrativos

ADH: Administrativos por honorarios

Secretaría General

Sesiones del Honorable Consejo Universitario

Número de sesiones	2011	2012	2013	2014	2015	2016	Total
Solemne	2	4	2	5	3	5	21
Ordinaria	1	1	2	4	3	3	14
Extraordinaria	8	3	2	2	3	4	22
Total	11	8	6	11	9	12	57

Fuente: Secretaría General.

Fecha de sesión: 05 de febrero de 2016	Tipo de sesión: Solemne
<p>Acuerdo:</p> <p>Primero. - En términos de lo dispuesto por los artículos 12 fracción II, 13 fracciones II, III y 20 de la Ley Orgánica y 9º del Reglamento de Organización y Funcionamiento del Honorable Consejo Universitario ambos ordenamientos vigentes de la Universidad Autónoma del Estado de Hidalgo; toman protesta:</p> <ol style="list-style-type: none"> 1. Dr. Alfonso de J. Galindo Rodríguez, Coordinador de la División de Docencia 2. L.C. Gabriela Mejía Valencia, Coordinadora de la División de Administración y Finanzas 3. Dr. Aarón Víctor Reyes Rodríguez, maestro del Área Académica de Matemáticas y Física 4. Mtra. Ma. del Refugio Pérez Chávez, maestra del Área Académica de Medicina 5. Lic. Luis Nahúm González Martínez, maestro del Área Académica de Danza 6. Daniela Guzmán Serrano, alumna del Área Académica de Música 7. Verónica Nayely Ángeles Gómez, alumna del Área Académica de Danza 8. Monserrat Pérez Galindo, alumna del Área Académica de Arte Dramático 9. Daniel Jácome Hernández, alumno del Área Académica de Artes Visuales 10. Maricruz Vargas González, alumna del Área Académica de Ciencias Agrícolas y Forestales 11. Liliana Henkel López, alumna del Área Académica de Economía 12. Tanya García López, alumna del Área Académica de Ciencias de la Educación 13. Brayam Mauricio Guillermo Reyes, alumno del Área Académica de Sociología y Demografía 	

Fecha de sesión: 05 de febrero de 2016

Tipo de sesión: Solemne

Segundo. - En términos de lo dispuesto por los artículos 34, 35, 44 y 45 del Estatuto General, así como 10, 38, 39, 41 y 42 del Reglamento de Organización y Funcionamiento del Honorable Consejo Universitario ambos ordenamientos vigentes de la Universidad Autónoma del Estado de Hidalgo, se integraron las comisiones estatutarias y permanentes quedando de la siguiente manera:

COMISIÓN DE HONOR Y JUSTICIA

- 1.- Licenciado Jorge Augusto del Castillo Tovar, Coordinador de la División de Extensión de la Cultura
- 2.- Maestra Naishla Guadalupe Mattar García, Directora de la Escuela Preparatoria Número 2
- 3.- Licenciado Gonzalo Ismael Villegas de la Concha, Director del Instituto de Artes
- 4.- Doctor Edmundo Hernández Hernández, Director del Instituto de Ciencias Sociales y Humanidades
- 5.- Cirujano Dentista José Luis Antón de la Concha, Coordinador de la División de Investigación y Posgrado

COMISIÓN DE ASUNTOS ACADÉMICOS

- 1.- Doctor Alfonso de J. Galindo Rodríguez, Coordinador de la División de Docencia
- 2.- Doctor Néstor Quintero Rojas, maestro del Área Académica de Ciencias de la Educación
- 3.- Químico Rubén Porfirio Lecona Hernández, Director de la Escuela Superior de Tepeji del Río
- 4.- Doctora María Aurora Veloz Rodríguez, maestra del Área Académica de Ciencias de la Tierra y Materiales
- 5.- Osiel Cano Monroy, Presidente de la Sociedad de Alumnos del Instituto de Ciencias de la Salud
- 6.- Christian Daén Ramírez Ángel, Presidente de la Sociedad de Alumnos de la Escuela Preparatoria Número 4
- 7.- Brenda Verónica Montejano Almaguer, Consejera Alumna del Área Académica de Veterinaria y Zootecnia
- 8.- Arturo Archundia Cedillo, Consejero Alumno del Área Académica de Biología

COMISIÓN DE INCORPORACIÓN DE ESTUDIOS

- 1.- Licenciado Hegel Martínez Baños, Director de la Escuela Superior de Actopan
- 2.- Doctor Roberto Estrada Bárcenas, Director del Instituto de Ciencias Económico Administrativas
- 3.- Lic. José Luis Gil Chávez, Director de la escuela Preparatoria Número 1
- 4.- Maestra Alejandra Corichi García, del Área Académica de Administración
- 5.- Omar Nájera Pérez, Presidente de la Sociedad de Alumnos del Instituto de Ciencias Básicas e Ingeniería
- 6.- Yusti Belem Cabrera Benítez, alumna del Área Académica de Comercio Exterior
- 7.- Carlos Efrén Zarazúa Rojo, Consejero Alumno del Área Académica de Ingeniería Industrial
- 8.- Nancy Karen Nieto López, Consejera Alumna del Área Académica de Química

COMISIÓN DE ESTUDIOS JURÍDICOS

- 1.- Doctor Alberto Severino Jaén Olivas, Consejero Maestro del Área Académica de Derecho y Jurisprudencia
- 2.- Licenciado Gerardo Miguel Gómez Solís, Consejero Maestro de la Escuela Preparatoria Número 1
- 3.- Licenciada Lidia García Anaya, Secretaria General del Sindicato de Personal Académico
- 4.- Licenciado Adrián Cruz Mendoza, Director de la Escuela Superior de Zimapán
- 5.- Carlos Daniel Ramos Flores, Presidente de la Sociedad de Alumnos del Instituto de Ciencias Sociales y Humanidades
- 6.- Omar Rodríguez Castelán, Consejero Alumno del Área Académica de Derecho y Jurisprudencia
- 7.- Bibiano Mendoza Austria, Presidente de la Sociedad de Alumnos de la Escuela Superior de Actopan
- 8.- Marcos Rogelio González González, Presidente de la Sociedad de Alumnos de la Escuela Superior de Ciudad Sahagún

Fecha de sesión: 05 de febrero de 2016	Tipo de sesión: Solemne
COMISIÓN DE PATRIMONIO, PLANEACIÓN Y PRESUPUESTO	
<ol style="list-style-type: none"> 1.- Licenciada Gabriela Mejía Valencia, Coordinadora de la División de Administración y Finanzas 2.- Maestro Tomás Roberto Herrera González, Director General de Planeación 3.- Doctor Orlando Ávila Pozos, Director del Instituto de Ciencias Básicas e Ingeniería 4.- Ingeniero Martín Ortiz Granillo, Director de la Escuela Superior de Ciudad Sahagún 5.- Doctor Sergio Demetrio Polo Jiménez, Consejero Maestro del Área Académica de Contaduría 6.- Laura Liliana Domínguez Monroy, Presidente de la Sociedad de Alumnos del Instituto de Ciencias Económico Administrativas 7.- Luis Alberto Ramírez Alpízar, Presidente de la Sociedad de Alumnos de la Escuela Superior de Atotonilco de Tula 8.- Marco Antonio Zúñiga Cervantes, Presidente de la Sociedad de Alumnos de la Escuela Superior de Tlahuelilpan 	

Fuente: *Secretaría General.*

Fecha de sesión: 05 de febrero de 2016	Tipo de sesión: extraordinaria
Acuerdo:	
<p>Primero. - Con fundamento en los artículos 17 y 23 del Reglamento de Organización y Funcionamiento del Honorable Consejo Universitario, se aprueba rendir el Quinto Informe de la Administración Universitaria del periodo 2011-2017, en sesión solemne el día martes 15 de marzo del año 2016 en el aula magna "Alfonso Cravioto Mejorada", de esta casa de estudios, a fin de llevarse a las 19:00 horas.</p> <p>Segundo. - Con fundamento en los artículos 8 y 23 de la Ley Orgánica vigente de la Universidad Autónoma del Estado de Hidalgo, se aprueba la conformación de la Junta de Gobierno integrándose de la siguiente manera:</p> <ol style="list-style-type: none"> 1. Maestro Humberto Augusto Veras Godoy, Rector de esta casa de estudios. 2. Maestro Adolfo Pontigo Loyola, Secretario General de la Universidad. 3. Licenciada Lidia García Anaya, Secretaria General del Sindicato de Personal Académico de esta casa de estudios. 4. Jaime Galindo Jiménez, Secretario General del Sindicato Único de Trabajadores y Empleados de la Universidad Autónoma del Estado de Hidalgo. 5. Pasante de Derecho Jorge Mayorga Olvera, Presidente del Consejo Estudiantil Universitario del Estado de Hidalgo 6. Así como los Ex Rectores: <ul style="list-style-type: none"> • Licenciado Juan Alberto Flores Álvarez • Licenciado Juan Manuel Menes Llaguno • Licenciado Gerardo Sosa Castelán • Licenciado Juan Manuel Camacho Bertrán <p>Tercero. - Con fundamento en los artículos 8 y 47 de la Ley Orgánica vigente de la Universidad Autónoma del Estado de Hidalgo, se aprueba la conformación del Patronato Universitario quedando de la siguiente manera:</p> <ol style="list-style-type: none"> 1. Licenciado Gerardo Sosa Castelán 2. Ingeniero José Manuel Covarrubias Solís 3. Contador Guillermo Sánchez Arrieta 4. Señor Patricio Arriaga Alarcón 5. Contador Carlos Daniel García Reyes <p>Cuarto. - Con fundamento en los artículos 8 y 47 de la Ley Orgánica vigente de la Universidad Autónoma del Estado de Hidalgo, se aprueba la ratificación del Licenciado Gerardo Sosa Castelán como Presidente del Patronato Universitario.</p> <p>Quinto. - Con fundamento en los artículos 8 y 51 Ley Orgánica vigente de la Universidad Autónoma del Estado de Hidalgo, se aprueba la ratificación del Licenciado Juan Randell Badillo como Defensor Universitario.</p>	

Fuente: *Secretaría General.*

Fecha de sesión: 15 de marzo de 2016	Tipo de sesión: solemne
Acuerdo: Único. - En términos de lo dispuesto por los artículos 22 fracción V de la Ley Orgánica, 25 y 26 del Estatuto General, ambas disposiciones de la Universidad Autónoma del Estado de Hidalgo, 12, 17 y 18 del Reglamento de Organización y Funcionamiento del Honorable Consejo Universitario; se aprueba el Quinto Informe de la Administración Universitaria 2011-2017, del Maestro Humberto Augusto Veras Godoy, Rector de la Universidad Autónoma del Estado de Hidalgo.	

Fuente: *Secretaría General.*

Fecha de sesión: 18 de abril de 2016	Tipo de sesión: extraordinaria
Acuerdo: Primero. - En términos de lo dispuesto por el artículo 25 del Reglamento de Organización y Funcionamiento del Honorable Consejo Universitario, se aprueban las actas: 315, 316, 317, 320, 321, 322, 323. Segundo. - En términos de lo dispuesto por el artículo 24, fracción IV, del Estatuto General de la Universidad Autónoma del Estado de Hidalgo, se aprueba el rediseño del Programa Educativo de la Licenciatura en Farmacia del Instituto de Ciencias de la Salud. Tercero. - En términos de lo dispuesto por el artículo 24, fracción IV, del Estatuto General de la Universidad Autónoma del Estado de Hidalgo, se aprueba el rediseño del Programa Educativo de la Licenciatura en Administración del Instituto de Ciencias Económico Administrativas. Cuarto. - En términos de lo dispuesto por el artículo 24, fracción IV, del Estatuto General de la Universidad Autónoma del Estado de Hidalgo, se aprueba el rediseño del Programa Educativo de la Licenciatura en Cirujano Dentista del Instituto de Ciencias de la Salud. Quinto. - En términos de lo dispuesto por el artículo 24, fracción IV, del Estatuto General de la Universidad Autónoma del Estado de Hidalgo, se aprueba el rediseño del Programa Educativo de la Licenciatura en Gastronomía del Instituto de Ciencias Económico Administrativas. Sexto. - En términos de los artículos 18 fracción XIV de la Ley Orgánica y 18 del Reglamento de Actos y Grados de Ceremonias Solemnes, ambos ordenamientos de la Universidad Autónoma del Estado de Hidalgo, se aprueba otorgar la Beca Académica al Profesorado Honorario Visitante: Doctor Ernesto Macaro, Licenciado Javier Manzano, Maestra Adriana Vilela, Licenciado Daniel Berehulak, Doctor Jurjo Santomé Torres, Maestro Gianfranco Pasquino, Maestra Julia Wolfe Y Doctor Juan Ignacio Círac. Séptimo. - En términos de lo dispuesto por el artículo 18 fracción X de la Ley Orgánica de la Universidad Autónoma del Estado de Hidalgo, se autoriza la ampliación al Presupuesto Anual Universitario del año 2015.	

Fuente: *Secretaría General.*

Fecha de sesión: 29 de abril de 2016	Tipo de sesión: extraordinaria
Acuerdo: Primero. - En términos de lo dispuesto por los artículos 52, 53 del Estatuto de Personal Académico y 52 fracción IV del Reglamento de Organización del Honorable Consejo Universitario, ordenamientos vigentes de la Universidad Autónoma del Estado de Hidalgo, se aprueba otorgar la distinción del nombramiento como Doctor Honoris Causa a Don José María Aznar. Se instruye a la Secretaría del pleno realice los trámites legales correspondientes. Segundo. - En términos de lo dispuesto por el artículo 23 del Reglamento de Organización del Honorable Consejo Universitario, se autoriza el cambio de sede al salón de actos Baltasar Muñoz Lumbier de la Universidad Autónoma del Estado de Hidalgo, para la sesión solemne a la que haya lugar.	

Fuente: *Secretaría General.*

Fecha de sesión: 15 de junio de 2016	Tipo de sesión: ordinaria
Acuerdo:	
<p>Único.- En términos de lo dispuesto por los artículos, 8 y 47 de la Ley Orgánica vigente de la Universidad Autónoma del Estado de Hidalgo; toman protesta los integrantes del Patronato Universitario:</p> <ol style="list-style-type: none"> 1. Licenciado Gerardo Sosa Castelán 2. Ingeniero José Manuel Covarrubias Solís 3. Contador Guillermo Sánchez Arrieta 4. Señor Patricio Arriaga Alarcón 5. Contador Carlos Daniel García Reyes 	

Fuente: *Secretaría General.*

Fecha de sesión: 30 de junio de 2016	Tipo de sesión: ordinaria
Acuerdo:	
<p>Primero.- En términos de lo dispuesto por el artículo 24, fracción IV, del Estatuto General de la Universidad Autónoma del Estado de Hidalgo, se aprueba el Programa Educativo de la Licenciatura en Alimentación Sustentable del Instituto de Ciencias Agropecuarias.</p> <p>Segundo.- En términos de lo dispuesto por el artículo 24, fracción IV, del Estatuto General de la Universidad Autónoma del Estado de Hidalgo, se aprueba el rediseño del Programa Educativo de la Licenciatura en Nutrición del Instituto de Ciencias de la Salud.</p> <p>Tercero.- En términos de lo dispuesto por el artículo 24, fracción IV, del Estatuto General de la Universidad Autónoma del Estado de Hidalgo, se aprueba el Programa Educativo de la Maestría en Estudios Económicos del Instituto de Ciencias Económico Administrativas.</p> <p>Cuarto.- En términos de lo dispuesto por el artículo 24, fracción IV, del Estatuto General de la Universidad Autónoma del Estado de Hidalgo, se aprueba el rediseño del Programa Educativo de la Maestría en Administración del Instituto de Ciencias Económico Administrativas.</p> <p>Quinto.- En términos de lo dispuesto por el artículo 24, fracción IV, del Estatuto General de la Universidad Autónoma del Estado de Hidalgo, se aprueba el rediseño del Programa Educativo de la Maestría en Ciencias en Biodiversidad y Conservación del Instituto de Ciencias Básicas e Ingeniería.</p> <p>Sexto.- En términos de lo dispuesto por el artículo 24, fracción IV, del Estatuto General de la Universidad Autónoma del Estado de Hidalgo, se aprueba el rediseño del Programa Educativo de la Maestría en Ciencia de los Alimentos del Instituto de Ciencias Agropecuarias.</p> <p>Séptimo.- En términos de lo dispuesto por el artículo 24, fracción IV, del Estatuto General de la Universidad Autónoma del Estado de Hidalgo, se aprueba el rediseño del Programa Educativo de la Maestría en Ciencias Biomédicas y de la Salud del Instituto de Ciencias de la Salud.</p> <p>Octavo.- En términos de lo dispuesto por el artículo 24, fracción IV, del Estatuto General de la Universidad Autónoma del Estado de Hidalgo, se aprueba el rediseño del Programa Educativo de la Maestría en Ciencias de los Materiales del Instituto de Ciencias Básicas e Ingeniería.</p> <p>Noveno.- En términos de lo dispuesto por los artículos 21 de la Ley Orgánica, 17 y 24 fracción IX del Estatuto General ordenamientos vigentes de la Universidad Autónoma del Estado de Hidalgo, el Honorable Consejo Universitario aprueba otorgar la distinción honorífica y vitalicia de Decano al Maestro Noé Chapa Gutiérrez.</p>	

Fuente: *Secretaría General.*

Fecha de sesión: 30 de junio de 2016	Tipo de sesión: solemne
Acuerdo:	
<p>Único.- En términos de lo dispuesto por los artículos 10, 17 del Reglamento de Organización del Honorable Consejo Universitario y 28 del Reglamento de Actos de Grado y Ceremonias Solemnes ordenamientos vigentes de la Universidad Autónoma del Estado de Hidalgo. Toma protesta y se le inviste con la beca académica como Decano de esta máxima casa de estudios al Maestro Noé Chapa Gutiérrez.</p>	

Fuente: *Secretaría General.*

Fecha de sesión: 26 de agosto de 2016

Tipo de sesión: solemne

Otorgamiento de Doctorado Honoris Causa, beca académica y medalla a Don José María Aznar; atributos que simbolizan su incorporación al claustro académico universitario.

Fuente: *Secretaría General.*

Fecha de sesión: 18 de noviembre de 2016

Tipo de sesión: extraordinaria

Acuerdo:

Único.- En términos de lo dispuesto por los artículos 22 fracción IV, de la Ley Orgánica; 17 fracción VII, del Reglamento de Actos de Grado y Ceremonias Solemnes y 52 fracción VI del Reglamento de Organización y Funcionamiento del Honorable Consejo Universitario, ordenamientos vigentes de la Universidad Autónoma del Estado de Hidalgo, se aprueba otorgar la distinción como benefactor de esta casa de estudios a Don César Sánchez Lozano.

Fuente: *Secretaría General.*

Fecha de sesión: 14 de diciembre de 2016

Tipo de sesión: ordinaria

Acuerdo:

Primero.- En términos de lo dispuesto por el artículo 25 del Reglamento de Organización y Funcionamiento del Honorable Consejo Universitario, se aprueba el acta 328.

Segundo.- En términos de lo dispuesto por los artículos 11 fracción VI, 12 fracción I, 20 de la Ley Orgánica y 9º del Reglamento de Organización y Funcionamiento del Honorable Consejo Universitario ambos ordenamientos vigentes de la Universidad Autónoma del Estado de Hidalgo; toman protesta.

1. Doctor Saúl Agustín Sosa Castelán, Secretario del Honorable Consejo Universitario y Secretario General de la Universidad Autónoma del Estado de Hidalgo.
2. Taide Alfredo Ramírez Hernández, Presidente de la Sociedad De Alumnos de la Escuela Superior de Actopan.
3. José Esteban Rodríguez Dávila, Presidente de la Sociedad de Alumnos de la Escuela Preparatoria Número 1.

Tercero.- En términos de lo dispuesto por el artículo 24, fracción IV, del Estatuto General de la Universidad Autónoma del Estado de Hidalgo, se aprueba el rediseño del Programa Educativo de la Ingeniería en Geología Ambiental del Instituto de Ciencias Básicas e Ingeniería.

Cuarto.- En términos de lo dispuesto por el artículo 24, fracción IV, del Estatuto General de la Universidad Autónoma del Estado de Hidalgo, se aprueba el rediseño del Programa Educativo de la Licenciatura en Arte Dramático la cual cambia de nombre a Licenciatura en Teatro del Instituto de Artes.

Quinto.- En términos de lo dispuesto por el artículo 24, fracción IV, del Estatuto General de la Universidad Autónoma del Estado de Hidalgo, se aprueba el rediseño del Programa Educativo de la Licenciatura en Artes Visuales del Instituto de Artes.

Sexto.- En términos de lo dispuesto por el artículo 24, fracción IV, del Estatuto General de la Universidad Autónoma del Estado de Hidalgo, se aprueba el Programa Educativo de la Maestría en Diseño Curricular e Instruccional del Sistema de Universidad Virtual.

Séptimo.- En términos de lo dispuesto por el artículo 24, fracción IV, del Estatuto General de la Universidad Autónoma del Estado de Hidalgo, se aprueba el rediseño del Programa Educativo del Doctorado en Ciencias en Biodiversidad y Conservación del Instituto de Ciencias Básicas e Ingeniería.

Octavo.- En términos de lo dispuesto por el artículo 24, fracciones IV y V, del Estatuto General de la Universidad Autónoma del Estado de Hidalgo, se aprueba la incorporación de estudios de la Licenciatura en Arquitectura del Centro Universitario Continental.

Noveno.- En términos de lo dispuesto por el artículo 18, fracción IX, del Estatuto General de la Universidad Autónoma del Estado de Hidalgo, se aprueba el Calendario General de Actividades 2017-2018 de la Universidad Autónoma del Estado de Hidalgo.

Fecha de sesión: 14 de diciembre de 2016	Tipo de sesión: ordinaria
<p>Décimo.- En términos de lo dispuesto por el artículo 18, fracción X, del Estatuto General de la Universidad Autónoma del Estado de Hidalgo, se aprueba el Presupuesto Anual de Ingresos y Egresos 2017 de la Universidad Autónoma del Estado de Hidalgo.</p> <p>Décimo primero.- Con fundamento en el artículo 11 último párrafo del Estatuto General de la Universidad Autónoma del Estado de Hidalgo, se aprueba la creación de la Escuela Preparatoria dependiente de Ixtlahuaco, ubicado en el Municipio de Lolotla, en el Estado de Hidalgo.</p>	

Fuente: *Secretaría General.*

Fecha de sesión: 14 de diciembre de 2016	Tipo de sesión: solemne
<p>Acuerdo:</p> <p>Único.- En términos de lo dispuesto por el artículo 10 del Reglamento de Organización y Funcionamiento del Honorable Consejo Universitario se clausuran los trabajos del Honorable Consejo Universitario del año 2016.</p>	

Fuente: *Secretaría General.*

Comisiones Institucionales

Comisión institucional: Revalidación de Estudios	Sesiones: 3 Ordinarias
<p>Acuerdos:</p> <ol style="list-style-type: none"> 1. Aprobación de 61 expedientes de solicitud de revalidación de estudios nivel licenciatura, y 2 de nivel medio superior. Así mismo 2 expedientes improcedentes, todos correspondientes al periodo julio-diciembre 2015. 2. Aprobación de 90 expedientes de solicitud de revalidación de estudios nivel licenciatura y 1 de nivel medio superior. Así mismo, 2 expedientes improcedentes y 2 desistidos; todos correspondientes al periodo enero-junio 2016. 3. Aprobación de 69 expedientes de solicitud de revalidación de estudios nivel licenciatura y 1 de nivel medio superior. Así mismo, 3 expedientes improcedentes y 1 desistido; todos correspondientes al periodo julio-diciembre 2016. 	

Fuente: *Secretaría General.*

Comisión institucional: Mixta de Jubilación de Personal Académico	Sesiones: 5 ordinarias 1 extraordinaria
<p>Acuerdos:</p> <ol style="list-style-type: none"> 1. Aprobación de los criterios para el análisis de los expedientes de solicitudes de jubilación en términos de lo previsto en el artículo 12 del Reglamento de Jubilación del Personal Académico de la UAEH. Así mismo, la comisión se sujetará a lo dispuesto por el artículo 7 del Reglamento de Jubilación del Personal Académico de la UAEH, y el artículo 4 del Reglamento de la Comisión Mixta de Jubilación del Personal Académico de la UAEH. 2. Aceptación de solicitudes para recibir el beneficio de la jubilación. 3. Aprobación del techo financiero relativo al fondo de jubilación 2016. 4. En base a los salarios reguladores y tomando en consideración el techo financiero fueron 21 académicos quienes recibieron el beneficio de la jubilación 2016. 	

Fuente: *Secretaría General.*

Comisión institucional: Incorporación de Estudios	Sesiones: 1 ordinaria extraordinaria 0
<p>Acuerdos:</p> <ol style="list-style-type: none"> 1. Toma de protesta a los nuevos integrantes de éste órgano colegiado. Se designan como nuevos integrantes de ésta comisión: Dr. Alfonso J. Galindo Rodríguez y L.C. Gabriela Mejía Valencia. 2. Aprobación de refrendo de incorporación de estudios 2016 a 16 escuelas incorporadas en el nivel medio superior. 3. Ratificación de suspensión provisional de incorporación de estudios a 3 escuelas incorporadas en el nivel medio superior. 4. La escuela incorporada San Bartolo Tutotepec, se hace acreedora a una suspensión provisional de incorporación de estudios, en virtud de no tener matrícula escolar suficiente para aperturar actividades escolares. 5. La Comisión determina procedente la solicitud de incorporación de estudios del programa educativo de Arquitectura, presentada por el Centro Universitario Continental Hidalgo campus, Pachuca S.C., a través de su representante legal, por lo que, con fundamento a lo que dispone el artículo 14 del Reglamento de Incorporación de Estudios de la Universidad Autónoma del Estado de Hidalgo, éste cuerpo colegiado turnará el asunto al pleno del Honorable Consejo Universitario para que resuelva lo conducente. 	

Fuente: *Secretaría General.*

Comisión institucional: Transparencia y Acceso a la Información Pública de la UAEH	Sesiones: 1 ordinaria
<p>Acuerdos:</p> <ol style="list-style-type: none"> 1. Aprobación de enviar a la Dirección de Gestión de la Calidad, oficio en el que se solicite se elimine de los documentos administrativos el documento: "lista de registros", por contener información que solo debe ser tratada por este Comité. 2. Aprobación de que los correos electrónicos oficiales deberán contener la leyenda que será redactada por el Lic. Ely Nazareth Ruano Escalante, sobre la confidencialidad de la información que en ellos transita. 3. Aprobación del "Cronograma para la difusión del CADIDO (Catálogo de Disposición Documental)". 	

Fuente: *Secretaría General.*

Comisión institucional: Consejo Asesor de Bachillerato	Sesiones: 1 ordinaria
<p>Acuerdos:</p> <ol style="list-style-type: none"> 1. Toma de protesta del nuevo integrante de ésta Comisión Doctor Alfonso J. Galindo Rodríguez, Coordinador de la División de Docencia. 2. Aprobación del cronograma de trabajo del Consejo Asesor de Bachillerato para el semestre julio-diciembre 2016. 3. Aprobación de los contenidos de las asignaturas de Actividad Artística I, II y III del Programa Académico de Bachillerato. 	

Fuente: *Secretaría General.*

Comisión institucional: Selección y Admisión	Sesiones: 4 sesiones ordinarias
<p>Acuerdos:</p> <ol style="list-style-type: none"> 1. Presentación del diseño del cartel de convocatorias para ingreso a Bachillerato, Licenciatura, Posgrado y Sistema de Universidad Virtual por parte de la Dirección de Imagen y Diseño Institucional (enero-junio 2016). 2. Presentación de la convocatoria de bachillerato. 3. Aprobación para que la sede de aplicación que corresponda al nivel medio superior sea en la Escuela Preparatoria Número 3. 	

Comisión institucional: Selección y Admisión	Sesiones: 4 sesiones ordinarias
<ol style="list-style-type: none"> 4. Presentación de convocatoria de ingreso a Licenciatura. 5. Presentación de convocatoria de ingreso a Posgrado. 6. Presentación de convocatoria para ingreso al Sistema de Universidad Virtual. 7. Presentación de inserción de la convocatoria en la página institucional. 8. Aprobación del uso uniforme homogéneo, de los logotipos, de los órganos acreditadores o de las instancias correspondientes. 9. Presentación y aprobación de la oferta educativa de nuevo ingreso al ciclo escolar enero-junio 2016 en los niveles medio superior, superior y posgrado. 10. Informe de verificación del proceso de aplicación del examen de selección enero-junio 2016. 11. Análisis de resultados del EXANI I enero-junio 2016. 12. Análisis de Resultados del EXANI II enero-junio 2016. 13. Análisis de la información del proceso de registro de selección y admisión del posgrado enero-junio 2016. 14. Análisis de información del proceso de registro, selección y admisión del Sistema de Universidad Virtual. 15. Análisis de información de la oferta educativa e inscripción enero-junio 2016. 16. Presentación Garza Rank por parte de la Directora General de Evaluación enero-junio 2016. 17. Análisis de estudio de contexto enero-junio 2016. 18. Resultado de Diagnóstico de Salud del ciclo escolar enero-junio 2016. 19. Presentación del diseño del cartel de convocatorias de ingreso para bachillerato, licenciatura, posgrado y Sistema de Universidad Virtual (julio-diciembre 2016). 20. Se acuerda que el solicitante obligatoriamente cuente con su número de seguridad social. 21. Presentación de convocatoria de ingreso a bachillerato julio-diciembre 2016 22. Presentación de convocatoria de ingreso a licenciatura julio-diciembre 2016 23. Presentación de convocatoria de ingreso al posgrado julio-diciembre 2016 24. Inserción de información de convocatorias en la página institucional julio-diciembre 2016 25. Oferta educativa de nuevo ingreso, ciclo escolar julio-diciembre 2016. 26. Informe de verificación del proceso de aplicación de examen de selección. 27. Análisis de resultados del EXANI I. 28. Análisis de resultados del EXANI II. 29. Análisis de la información del proceso de registro, selección y admisión del posgrado. 30. Análisis de la información del proceso de registro, selección y admisión del Sistema de Universidad Virtual. 31. Presentación análisis de la información de la oferta educativa a cargo de un servidor. 32. Presentación de Garza Rank y análisis de estudios del contexto 33. Resultados de diagnóstico de salud. 	

Fuente: Secretaría General.

Comisión institucional: Subcomité de adquisiciones, arrendamientos y servicios de la UAEH	Sesiones: 70
<p>Acuerdos:</p> <ol style="list-style-type: none"> 1. Aprobación del Programa Anual de Adquisiciones 2016 por un monto de: \$291'787,191.92 2. En cada una de las sesiones se aprueba la adquisición de productos y servicios requeridos para el cumplimiento de las metas académicas de la UAEH con fondos: Ingresos Propios Autogenerados, Estatal Genérico, Federal Genérico, Federal Genérico (Partidas Centralizadas), PROMEP (Áreas) CONACyT, PROFOCIE 2015-2016, PROFOCIE Intereses 2015 a 2016, PROFOCIE Intereses 2015 a 2016, FECESUPE, PADES 2016, PIDES 2016, PAI 2016, FFAGPEMS 2016, EXPANSIÓN 2014 remanentes y rendimientos y FECESUPE 2014 rendimientos. 	

Comisión institucional: Subcomité de adquisiciones, arrendamientos y servicios de la UAEH			Sesiones: 70
Invitaciones a cuando menos 3 personas			
Estatal	Invitación	Comisión	Descripción
No. 001-2016	INV-UAEH-EST-001-16	SAAS	Adquisición de software
	INV-UAEH-EST-002-16	SAAS	Adquisición de herramientas y maquinas-herramientas
	INV-UAEH-EST-003-16	SAAS	Adquisición de muebles de oficina y estantería
	INV-UAEH-EST-004-16	SAAS	Adquisición de equipo fotográfico y de video
	INV-UAEH-EST-005-16	SAAS	Adquisición de equipo de cómputo y de tecnología de la información
	INV-UAEH-EST-006-16	SAAS	Adquisición de instrumental médico y de laboratorio
	INV-UAEH-EST-007-16	SAAS	Adquisición de equipo médico y de laboratorio
	INV-UAEH-EST-008-16	SAAS	Adquisición de equipos de comunicación y telecomunicaciones
No. 002-2016	INV-UAEH-EST-009-16	SAAS	Adquisición de equipo de cómputo y de tecnología de la información
	INV-UAEH-EST-010-16	SAAS	Adquisición de equipo médico y de laboratorio
	INV-UAEH-EST-011-16	SAAS	Adquisición de otro mobiliario educacional y recreativo
	INV-UAEH-EST-012-16	SAAS	Adquisición de prestaciones contractuales SPAUAEH
	INV-UAEH-EST-013-16	SAAS	Adquisición de prestaciones contractuales SUTEUAEH
	INV-UAEH-EST-014-16	SAAS	Adquisición de refacciones y accesorios menores de equipo de transporte
No. 003-2016	INV-UAEH-EST-015-16	SAAS	Adquisición de aparatos audiovisuales y tecnología de la información
	INV-UAEH-EST-016-16	SAAS	Adquisición y colocación de puerta de salida de emergencia
	INV-UAEH-EST-017-16	SAAS	Adquisición de equipos, máquinas y herramientas
No. 004-2016	INV-UAEH-EST-018-16	SAAS	Adquisición de equipo de comunicación y electrónica
	INV-UAEH-EST-019-16	SAAS	Adquisición de equipo de cómputo y bienes informáticos
	INV-UAEH-EST-020-16	SAAS	Adquisición de mobiliario
No. 005-2016	INV-UAEH-EST-021-16	SAAS	Adquisición de máquinas y herramientas
	INV-UAEH-EST-022-16	SAAS	Adquisición de sistemas de aires acondicionados
No. 006-2016	INV-UAEH-EST-023-16	SAAS	Adquisición de equipo médico y de laboratorio
No. 007-2016	INV-UAEH-EST-024-16	SAAS	Adquisición de materiales, accesorios y suministros médicos
No. 008-2016	INV-UAEH-EST-025-16	SAAS	Adquisición de mobiliario
Federal	Invitación	Comisión	Descripción
No.010-2015	INV-UAEH-FED-032-15	SAAS	Adquisición de materiales, útiles y equipos menores de oficina

Comisión institucional: Subcomité de adquisiciones, arrendamientos y servicios de la UAEH			Sesiones: 70
	INV-UAEH-FED-033-15	SAAS	Adquisición de materiales, útiles y equipos menores de tecnología de la investigación
	INV-UAEH-FED-034-15	SAAS	Adquisición de material de limpieza
	INV-UAEH-FED-035-15	SAAS	Adquisición de materiales, accesorios y suministros de laboratorio
	INV-UAEH-FED-036-15	SAAS	Adquisición de materiales, accesorios y suministros médicos
	INV-UAEH-FED-037-15	SAAS	Adquisición de productos químicos básicos
	INV-UAEH-FED-038-15	SAAS	Adquisición de material eléctrico y electrónico
No. 001-2016	INV-UAEH-FED-001-16	SAAS	Adquisición de material eléctrico
	INV-UAEH-FED-002-16	SAAS	Adquisición de material higiénico
No. 002-2016	INV-UAEH-FED-003-16	SAAS	Adquisición de materiales, útiles y equipos menores de tecnologías de la información
	INV-UAEH-FED-004-16	SAAS	Adquisición de productos químicos básicos
	INV-UAEH-FED-005-16	SAAS	Adquisición de materiales, útiles y equipos menores de oficina
	INV-UAEH-FED-006-16	SAAS	Adquisición de material de limpieza
	INV-UAEH-FED-007-16	SAAS	Adquisición de materiales, accesorios y suministros médicos
	INV-UAEH-FED-008-16	SAAS	Adquisición de materiales, accesorios y suministros de laboratorio
	INV-UAEH-FED-009-16	SAAS	Adquisición de material eléctrico
No. 003-2016	INV-UAEH-FED-010-16	SAAS	Adquisición de insumos odontológicos
No. 004-2016	INV-UAEH-FED-011-16	SAAS	Adquisición de equipo de cómputo y bienes informáticos
No. 005-2016	INV-UAEH-FED-012-16	SAAS	Adquisición de equipo de cómputo y bienes informáticos
No. 006-2016	INV-UAEH-FED-013-16	SAAS	Adquisición de material higiénico
No. 007-2016	INV-UAEH-FED-014-16	SAAS	Adquisición de materiales, útiles y equipos menores de tecnologías de la información y comunicaciones
No. 008-2016	INV-UAEH-FED-015-16	SAAS	Adquisición de material y laboratorio
	INV-UAEH-FED-016-16	SAAS	Adquisición de material y equipo de computo
Licitaciones públicas			
Convocatoria	Tipo de Licitación	Número	Descripción
001-16	Pública Internacional Abierta	LA-913014998-E1-2016	Adquisición de mobiliario, equipos, adquisición de suministros e instrumentos para laboratorios de química, física y biología
002-16	Pública Internacional Abierta	LA-913014998-E2-2016	Adquisición de equipo de comunicación y electrónica
	Pública Internacional Abierta	LA-913014998-E3-2016	Adquisición de equipo de cómputo y bienes informáticos
	Pública Internacional Abierta	LA-913014998-E4-2016	Adquisición de aparatos e instrumentos y de laboratorio
	Pública Internacional Abierta	LA-913014998-E5-2016	Mantenimientos e instalaciones
	Pública Internacional Abierta	LA-913014998-E6-2016	Adquisición de mobiliario, herramientas y papelería
003-16	Pública Internacional Abierta	LA-913014998-E7-2016	Adquisición de credenciales universitarias

Comisión institucional: Subcomité de adquisiciones, arrendamientos y servicios de la UAEH			Sesiones: 70
	Pública Nacional	UAEH-LPNA-N1-2016	Adquisición de equipo de electrónica
004-16	Pública Internacional Abierta	LA-913014998-E8-2016	Adquisición de equipo de laboratorio y herramientas
	Pública Internacional Abierta	LA-913014998-E9-2016	Adquisición de equipo de cómputo y bienes informáticos
	Pública Nacional	UAEH-LPNA-N2-2016	Adquisición de equipo de electrónica
005-16	Pública Internacional Abierta	LA-913014998-E10-2016	Adquisición de equipo de comunicación y electrónica
	Pública Internacional Abierta	LA-913014998-E11-2016	Adquisición de cómputo y bienes informáticos
	Pública Internacional Abierta	LA-913014998-E12-2016	Adquisición de aparatos e instrumentos científicos y de laboratorio
	Pública Nacional	LA-913014998-E13-2016	Instalaciones y mantenimiento
	Pública Nacional	LA-913014998-E14-2016	Adquisición de mobiliario
006-2016	Pública Internacional Abierta	LA-913014998-E15-2016	Adquisición de aparatos e instrumentos científicos y de laboratorio
	Pública Nacional	UAEH-LPNA-N3-2016	Adquisición de equipo de electrónica
	Pública Nacional	UAEH-LPNA-N4-2016	Adquisición de equipo de electrónica

Fuente: Secretaría General.

Comisión institucional: Comité de Obras de la UAEH		Sesiones: 10
Acuerdos:		
Total de obras 26 de las cuales 19 contratadas \$51'958,357.44; 5 obras en proceso de licitación \$44'263,967.23; 1 obra cancelada y 1 obra por contratar por un total de \$96'222,324.67.		
Tipo de contratación	Número	Descripción
Adjudicación directa	DPyO/AD/EST/01-2016	Reparación de impermeabilización en losas de azoteas de los Módulos G, H, Auditorio Dr. Nicolás Licona Ruíz y subestación eléctrica del Instituto de Ciencias de la Salud UAEH
Adjudicación directa	DPyO/AD/EST/02-2016	Sustitución del domo del edificio de electrónica en la Ciudad del Conocimiento de la UAEH
Adjudicación directa	DPyO/AD/EST/03-2016	Reparación de impermeabilizante en losa de azotea del edificio T de la Escuela Preparatoria N° 4 de la UAEH
Adjudicación directa	DPyO/AD/EST/04-2016	Reconstrucción de circuito vial en la Ciudad del Conocimiento de la UAEH (Biblioteca Central – Dirección de Identidad y Eventos Especiales)
Adjudicación directa	DPyO/AD/EST/05-2016	Reparación e impermeabilizante en losas de azoteas de los edificios A (Economía y Turismo), B (Contaduría) y Audiovisual 1

Comisión institucional: Comité de Obras de la UAEH		Sesiones: 10
Adjudicación directa	DPyO/AD/EST/06-2016	Reparación e impermeabilizante en losas de azoteas de los edificios "C (Administración), Audiovisual 2 y Servicios Estudiantiles (Cafetería)"
Adjudicación directa	DPyO/AD/EST/07-2016	Reparación e impermeabilizante en losas de azoteas de los edificios "Servicios Académicos (Biblioteca), Servicios Administrativos (Dirección)" y trabajos de albañilería
Adjudicación directa	DPyO/AD/EST/08-2016	Reparación de impermeabilizante de los edificios servicios académicos y licenciaturas de la Escuela Superior de Tepeji del Río
Adjudicación directa	DPyO/AD/EST/09-2016	Remodelación de espacio existente para la implementación de la Planta Transmisora de Radio de la UAEH en San Bartolo Tutotepec
Adjudicación directa	DPyO/AD/EST/10-2016	Construcción de domo en vestíbulo de acceso principal y cambio de lámina de auditorio en módulo 1, en la Escuela Superior de Tizayuca
Adjudicación directa	DPyO/AD/EST/11-2016	Construcción de domos en acceso 1 y 3 del Instituto de Ciencias Sociales y Humanidades
Adjudicación directa	DPyO/AD/EST/12-2016	Remodelación de espacio existente para la implementación de la Planta Transmisora de Radio de la UAEH en Zimapán
Adjudicación directa	DPyO/AD/EST/13-2016	Adecuación de vestidores existentes, jugadores hombres locales, en el Polideportivo Universitario Carlos Martínez Balmori
Adjudicación directa	DPyO/AD/EST/14-2016	Suministro y colocación de duela para la cancha del Polideportivo Universitario Carlos Martínez Balmori
Invitación a cuando menos tres personas	UAEH-INVNO-N1-2016	Readecuación de oficinas de la Dirección de Educación y Promoción Deportiva, en el Polideportivo Universitario Carlos Martínez Balmori
Invitación a cuando menos tres personas	UAEH-INVNO-N2-2016	Mantenimiento a aulas y sanitarios la Escuela Preparatoria Número 4
Licitación Pública Nacional	UAEH-LPNO-N1-2016	Construcción de la Planta Transmisora de Radio de la UAEH en Huejutla
Licitación Pública Nacional	UAEH-LPNO-N2-2016	Construcción de módulo de aulas para la Escuela Preparatoria de Tlaxcoapan
Licitación Pública Nacional	UAEH-LPNO-N3-2016	Introducción de servicios y obra exterior en módulo de aulas de la Escuela Superior de Actopan
Licitación Pública Nacional	UAEH-LPNO-N4-2016	Ampliación de la infraestructura educativa de la Escuela Superior de Tepeji del Río
Licitación Pública Nacional	UAEH-LPNO-N5-2016	Primera etapa del edificio de laboratorios (planta alta) en el Instituto de Ciencias Agropecuarias

Comisión institucional: Comité de Obras de la UAEH		Sesiones: 10	
Licitación Pública Nacional	UAEH-LPNO-N6-2016	Readecuación de espacios para la implementación de las oficinas de la Dirección de Educación Continua Colosio	
Licitación Pública Nacional	UAEH-LPNO-N7-2016	Construcción parcial de barda perimetral en la Escuela Superior de Apan	

Fuente: Secretaría General.

Comisión institucional: Gasto-Financiamiento de la UAEH	Sesiones: 89
Acuerdos:	
En este órgano colegiado se confirma lo descrito y acordado por el Subcomité de Adquisiciones, Arrendamientos y Servicios, así como del Comité de Obras.	

Fuente: Secretaría General.

Comisión institucional: Estímulo al Desempeño del Personal Docente 2016/2017 Fondos ordinario y extraordinario
Acuerdos:
<ol style="list-style-type: none"> 1. Estímulo al Desempeño del Personal Docente Ordinario ejercicio 2016-2017. <ol style="list-style-type: none"> a) Es un recurso que se entrega de forma mensual en un periodo que comprende de abril 2016 a marzo 2017. b) El primer cheque se entregó mediante ceremonia el día 02 de mayo de 2016 c) Se benefició a 373 docentes de tiempo completo, 4 docentes de medio tiempo y 282 profesores por asignatura, siendo un total de 659 docentes beneficiados. d) El monto total asignado es de \$ 57'542,345.00 (Cincuenta y siete millones quinientos cuarenta y dos mil trescientos cuarenta y cinco pesos 00/100 M.N.) 2. Estímulo al Desempeño del Personal Docente Fondo U040 Extraordinario 2016. <ol style="list-style-type: none"> a) El ejercicio comprende de abril 2016 a marzo 2017 b) Sin embargo, el primer cheque se entregó mediante ceremonia el día 30 de septiembre de 2016 con retroactivo al mes de abril. c) Con el objetivo de distinguir a los profesores de tiempo completo que realizan aportes significativos en la mejora de los indicadores de resultados de las Universidades Públicas Estatales (UPE). A partir del ejercicio 2015-2016 se determinó que el Programa Carrera Docente U040 (recursos extraordinarios), deberá ser exclusivo para profesores de tiempo completo que cumplan con los primeros 5 indicadores de los 7 establecidos para la asignación de recursos a nivel nacional. <ol style="list-style-type: none"> I. Número de profesores miembros del SNI II. Número de profesores con reconocimiento de Perfil Deseable PRODEP III. Número de profesores en cuerpos académicos consolidados y en consolidación IV. Número de matrícula inscrita en programas de licenciatura reconocida por su calidad V. Número de programas educativos de licenciatura reconocidos por su calidad académica VI. Número de programas reconocidos en el PNPC VII. Número de publicaciones en revistas indizadas en SCOPUS d) Se benefició a 124 docentes de Tiempo completo e) El monto total asignado es de \$ 5'627,988.00 (Cinco millones seiscientos veintisiete mil novecientos ochenta y ocho pesos 00/100).

Fuente: Secretaría General.

Comisión Institucional: Consejo del Sistema de Universidad Virtual	Sesiones: 1 ordinaria
Acuerdos: <ol style="list-style-type: none"> 1. Aprobación para su presentación ante el Honorable Consejo Universitario de la propuesta curricular del programa educativo de Maestría en Innovación Curricular e Instruccional (MICI) 	

Fuente: *Secretaría General.*

Comisión Institucional: Comisión de Admisión y Permanencia del Sistema de Universidad Virtual	Sesiones: 2 ordinarias 5 extraordinarias
Acuerdos: <ol style="list-style-type: none"> 1. Aprobación de 3 solicitudes del proceso de equivalencia de estudios para ingresar al programa de Bachillerato General. 2. Aprobación de 2 solicitudes del proceso de equivalencia de estudios para ingresar al programa de Maestría en Tecnología Educativa. 3. Aprobación de 2 solicitudes del proceso de comparabilidad de estudios para ingresar al programa de Especialidad en Tecnología Educativa. 4. Validación de la convocatoria de ingreso a los programas educativos del Sistema de Universidad Virtual primera parte. 5. Aprobación de 3 solicitudes del proceso de equivalencia de estudios para ingresar al programa de las Licenciatura en Mercadotecnia. 6. Aprobación de una solicitud del proceso de comparabilidad de estudios para ingresar al programa de Maestría en Gestión de Instituciones Educativas con modalidad virtual. 7. Aprobación de una solicitud del proceso de comparabilidad de estudios para ingresar al programa de Licenciatura en Mercadotecnia modalidad virtual. 8. Aprobación de 17 solicitudes del proceso de equivalencia de estudios para ingresar al Programa Educativo de Nivelación de la Licenciatura en Enfermería. 9. Aprobación de 2 solicitudes del proceso de equivalencia de estudios para ingresar al programa de Maestría en Tecnología Educativa. 10. Aprobación de 1 solicitud de proceso de equivalencia de estudios para ingresar al programa de Bachillerato modalidad virtual. 11. Aprobación de 1 solicitud del proceso de equivalencia de estudios para ingresar al programa de Licenciatura en Innovación y Tecnología Educativa. 12. Aprobación de 1 solicitud del proceso de equivalencia de estudios para ingresar al programa educativo de Nivelación de Enfermería. 13. Validación de la convocatoria de ingreso a los programas educativos del Sistema de Universidad Virtual segunda parte. 14. Aprobación de 1 solicitud del proceso de equivalencia de estudios para ingresar al programa educativo de Maestría en Tecnología Educativa. 15. Aprobación de 8 solicitudes del proceso de equivalencia de estudios para ingresar al programa educativo de Bachillerato en modalidad virtual. 16. Aprobación de 2 solicitudes del proceso de comparabilidad de estudios para ingresar al programa de Maestría en Gestión de Instituciones Educativas con modalidad virtual. 	

Fuente: *Secretaría General.*

**Comisión Institucional: Comisión
Evaluadora del Programa de Retiro
Voluntario 2016**

Sesiones: 2 ordinarias

Acuerdos:

1. Integración de la Comisión Evaluadora del Programa de Retiro Voluntario 2016.
2. Determinación de las actividades que realizará la Comisión Evaluadora del Programa de Retiro Voluntario 2016.
3. Presentación de 10 expedientes de solicitud de retiro voluntario
4. Precisión de los lineamientos para la evaluación de los expedientes de solicitud de retiro voluntario
 - Edad.
 - Antigüedad.
 - Disponibilidad presupuestal
5. Presentación del cálculo del monto de los expedientes de solicitud de retiro voluntario.

Fuente: *Secretaría General.*

**Comisión Institucional: Comisión Evaluadora de la
Segunda Etapa del Programa de Retiro Voluntario 2016**

Sesiones: 2 ordinarias

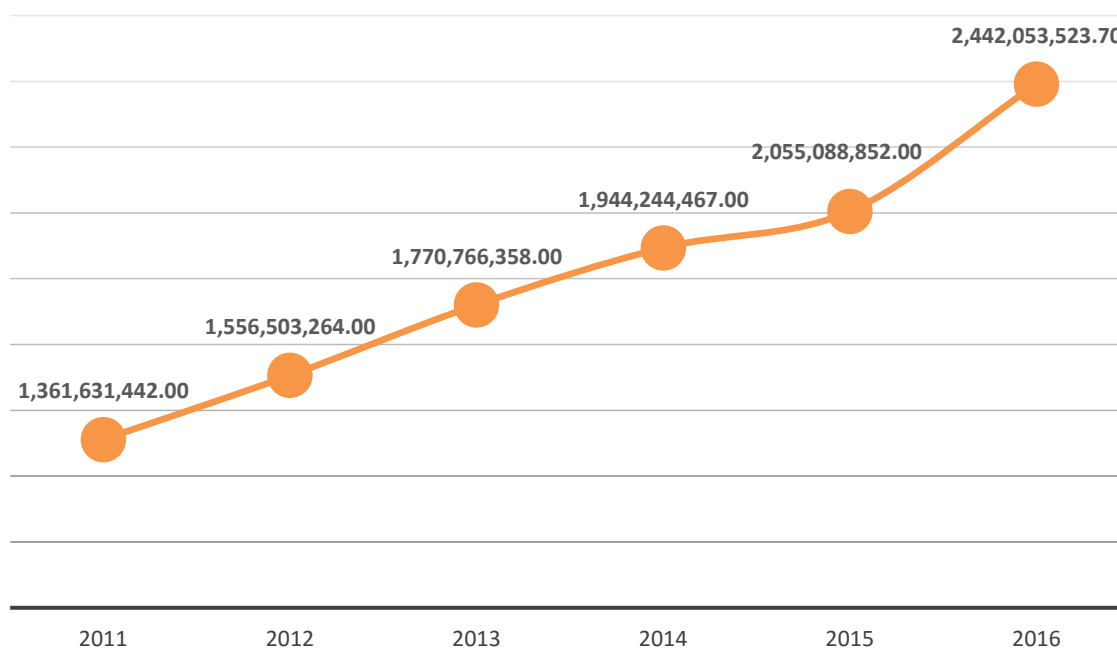
Acuerdos:

1. Integración de la Comisión Evaluadora de la Segunda Etapa del Programa de Retiro Voluntario 2016.
2. Determinación de las actividades que realizará la Comisión Evaluadora de la Segunda Etapa del Programa de Retiro Voluntario 2016.
3. Presentación de 63 expedientes de solicitud de retiro voluntario 2016, en su segunda etapa.
4. Precisión de los lineamientos para la evaluación de los expedientes de solicitud de retiro voluntario.
 - Edad.
 - Antigüedad.
 - Disponibilidad presupuestal
5. Presentación del cálculo del monto de los expedientes de solicitud de retiro voluntario 2016, segunda etapa.

Fuente: *Secretaría General.*

Presupuesto Anual Universitario, PAU

Gráfica 48 – Comparativo del Presupuesto Anual Universitario (PAU) autorizado por el Honorable Consejo Universitario



Presupuesto de Ingresos 2016 autorizado por el Honorable Consejo Universitario

\$ 2,442'053,523.70

Presupuesto de egresos

PAU autorizado por fondo

Fondo	Autorizado
Federal Genérico	\$ 1,225'046,126.00
Extraordinario	119'507,614.60
Fondo de Apoyo para el Saneamiento Financiero y para la Atención a Problemas Estructurales de las UPE, Modalidad C) Saneamiento Financiero	48'526,986.00
Estatual Genérico	354'028,540.00
Ingresos Propios Genérico	178'212,023.16
Ingresos Propios Autogenerados	305'232,233.94
Programa de Fortalecimiento de la Calidad en Instituciones Educativas PROFOCIE	14'000,000.00

Fondo	Autorizado
Programa de Expansión en la Oferta Educativa en Educación Media Superior y Superior	33'000,000.00
Fondo de Aportaciones Múltiples, FAM	31'500,000.00
Fondo para Elevar la Calidad de la Educación Superior FECES	22'000,000.00
Consejo Nacional de Ciencia y Tecnología, CONACyT	30'000,000.00
Programa para el Desarrollo Profesional Docente para el tipo Superior, PRODEP	30'000,000.00
Fondo de Apoyo para el Saneamiento Financiero y para la Atención a Problemas Estructurales de las UPE. Modalidad A) Apoyo a Reformas Estructurales	40'000,000.00
Programa de Carrera Docente	6'000,000.00
Fondo Concursable de Inversión en Infraestructura para Educación Media Superior, FCIEMS	2'000,000.00
Fondo de Apoyo para el Saneamiento Financiero y para la Atención a Problemas Estructurales de las UPE, Modalidad B) Reconocimiento de Plantilla	1'500,000.00
Programa de Apoyo al Desarrollo de la Educación Superior, PADES	1'500,000.00
Total	\$ 2,442'053,523.70

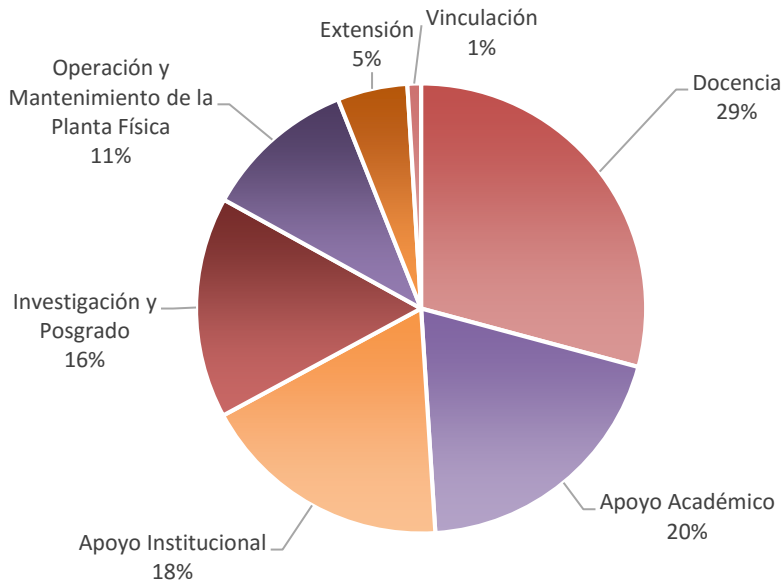
Fuente: Aprobado por el Honorable Consejo Universitario, en sesión ordinaria el día 8 de diciembre de 2015. Acta 321.

Total PAU autorizado por función

Fondo	Autorizado
Docencia	\$ 712'737,636.74
Apoyo Académico	483'582,347.50
Apoyo Institucional	442'593,795.02
Investigación y Posgrado	388'619,439.52
Operación y Mantenimiento de la Planta Física	267'630,284.86
Extensión	123'040,617.34
Vinculación	23'849,402.71
Total	\$ 2,442'053,523.70

Fuente: Aprobado por el Honorable Consejo Universitario, en sesión ordinaria el día 8 de diciembre de 2015. Acta 321.

Gráfica 49 – Proporción del Presupuesto Anual Universitario por función



Total PAU autorizado por programa 2016

Fondo	Autorizado
Gestión - Administración y Finanzas	\$1,836'146,494.80
Planeación	283'814,399.26
Docencia	42'201,761.19
Investigación	76'148,401.11
Vinculación	61'981,117.97
Extensión	45'250,455.13
Gestión - Servicios Académicos	28'553,180.28
Gestión - Comunicación Social y Relaciones Públicas	21'864,756.98
Gestión - Evaluación	17'146,806.49
Sistema - Virtual	11'418,287.66
Gestión - Servicios Estudiantiles	9'869,046.46
Gestión - Normatividad	3'209,992.42
Desarrollo Internacional	3'760,794.38
Contraloría General	688,029.57
Total	\$2,442'053,523.70

Fuente: Aprobado por el Honorable Consejo Universitario, en sesión ordinaria el día 8 de diciembre de 2015. Acta 321.

Resumen de fondos extraordinarios 2016

Fondo	Autorizado
Fondo de Apoyo para el Saneamiento Financiero y para la Atención a Problemas Estructurales de las Universidades Públicas Estatales 2016, Modalidad A) Apoyo a Reformas Estructurales	\$ 43'051,603.00
Fondo de Apoyo para el Saneamiento Financiero y para la Atención a Problemas Estructurales de las Universidades Públicas Estatales 2016, Modalidad A) Apoyo a Reformas Estructurales, Modalidad C) Saneamiento Financiero	48'526,986.00
Fondo del Consejo Nacional de Ciencia y Tecnología (CONACYT) 2016	15'100,318.97
Fondo de Aportaciones Múltiples (FAM) 2016 Nivel Medio Superior	1'434,216.14
Fondo de Aportaciones Múltiples (FAM) 2016 Nivel Superior	37'087,451.65
Fondo para Fortalecer la Autonomía de Gestión en Planteles de Educación Media Superior (FFAGPEMS) 2016	499,762.00
Programa Expansión de la Educación Media Superior y Superior (ProExES) 2016	7'016,792.00
Programa Carrera Docente en Universidades Públicas Estatales 2016	5'627,988.00
Programa de Apoyo al Desarrollo de la Educación Superior (PADES) 2016	2'388,300.00
Programa para el Desarrollo Profesional Docente para el tipo Superior (PRODEP) 2016	19'053,420.00
Programa Fortalecimiento de la Calidad Educativa (PFCE) 2016	35'931,902.00
Planeación Integral de la Educación Superior (PIDES) 2016	4'000,000.00
Total	\$ 219'718,739.76

Fuente: Coordinación de la División de Administración y Finanzas.

Infraestructura 2016

Superficie total de terreno de la UAEH

Dependencia	Metros (m ²)	Hectáreas	% del total
Rancho Universitario	732,000.00	73.20	27.91
Ciudad del Conocimiento	304,434.00	30.44	11.61
Instituto de Ciencias Sociales y Humanidades (ICSHu)	159,644.60	15.96	6.09
Instituto de Ciencias Económico Administrativas (ICEA)	143,351.50	14.34	5.47
Instituto de Ciencias de la Salud (ICSa)	128,729.30	12.87	4.91
Escuela Superior de Zimapán	81,672.00	8.17	3.12
Escuela Superior de Apan	72,217.94	7.22	2.76
Escuela Preparatoria Número 2	62,449.5	6.24	2.38
Ex panteón de Actopan (El Efe)	59,836.00	5.98	2.28
Escuela Superior de Tizayuca	58,059.81	5.81	2.22
Escuela Preparatoria Número 3	56,634.43	5.66	2.16
Centro de Extensión Universitaria	52,458.00	5.25	2.00
Escuela Superior de Huejutla	49,782.50	4.98	1.90
Escuela Superior de Actopan	49,364.94	4.94	1.88
Escuela Superior de Tepeji del Río	40,362.67	4.04	1.54
Escuela Preparatoria Número 4	39,460.47	3.95	1.51
Escuela Superior de Tlahuelilpan	34,527.50	3.45	1.32
Torres de Rectoría	34,000.00	3.40	1.30
Escuela Superior de Ciudad Sahagún	24,892.00	2.49	0.95
Escuela Preparatoria Número 1	16,614.50	1.66	0.63
Ex Hospital Civil	16,235.00	1.62	0.62
CEUEH-Fundación-Radio Universidad-Editorial Universitaria	12,928.28	1.29	0.49
Archivo y Biblioteca Memorial	11,631.19	1.16	0.44
Centro Cultural y Deportivo de la UAEH	9,148.41	0.91	0.35
Centro Cultural Universitario La Garza	9,045.88	0.90	0.35
Escuela Superior de Atotonilco de Tula	8,568.80	0.86	0.33
Instituto de Artes (IA)	6,492.00	0.65	0.25
SPAUAEH - Guardería	3,050.16	0.31	0.12
Casa en Mineral del Chico	1,620.00	0.16	0.06
Casa Grande Real del Monte	1,027.88	0.10	0.04
Centro Lenguas Tulancingo	600.00	0.06	0.02
Centro Cultural Pachuca	437.06	0.04	0.02
Dirección de Servicio Social	198.97	0.02	0.01
Terreno el Amaque	24,282.86	2.43	0.93
Terreno anexo de Rectoría	40,001.81	4.00	1.53
Parque Científico y Tecnológico en Ciudad de Conocimiento y la Cultura del Estado de Hidalgo. (Santiago Tlapacoya)	182,968.77	18.30	6.98
Escuela Preparatoria de Ixtlahuaco	25,000.00	2.50	0.95
Escuela Preparatoria Tlaxcoapan	30,001.30	3.00	1.14
Escuela Superior de Atotonilco de Tula	5,445.74	0.54	0.21
Rancho San Francisco Huatenco	32,000.00	3.20	1.22
Total	2,621,175.77	262.12	100

Fuente: Dirección de Proyectos y Obras.

Total de m² de construcción de la UAEH

348,632.33 m²

Superficie y construcción por dependencia

Dependencia	Superficie del terreno (m ²)	Metros construidos (m ²)
<i>Ciudad del Conocimiento</i>	41,420.59	44,442.92
CEVIDE	2,800.00	7,617.73
ICBI–Odontología -Administración	2,680.00	2,680.00
Biblioteca Central	4,691.00	4,691.00
Centro de Autoacceso	703.00	1,406.00
Polideportivo Carlos Martínez Balmori	9,300.00	13,300.00
Auditorio Josefina García Quintanar (Anexo de Polideportivo)	917.50	917.50
Servicios Generales	737.32	737.32
Centro de copiado	99.40	99.40
Servicios (bombas/subestaciones)	1,424.61	1,424.61
Servicios (planta de tratamiento y de emergencia)	1,609.21	1,609.21
Plaza Central	8,925.00	
Acceso principal	76.68	76.68
Pabellón Universitario	4,288.63	4,288.63
Módulo (Escuela Preparatoria Número 1)	1,757.37	2,911.35
Módulo (Escuela Preparatoria Número 1)	857.77	1,577.29
Edificio de la Dirección Universitaria de Idiomas (DUI)	553.1	1,106.20
<i>Instituto de Ciencias Básicas e Ingeniería (ICBI)</i>	28,713.07	40,988.01
Módulo A Instituto de Ciencias Básicas e Ingeniería (ICBI)	1,757.37	2,911.35
Módulo B Instituto de Ciencias Básicas e Ingeniería (ICBI)	1,757.37	2,911.35
Módulo C Instituto de Ciencias Básicas e Ingeniería (ICBI)	818.40	818.40
Módulo E Instituto de Ciencias Básicas e Ingeniería (ICBI) (Aulas Telecomunicaciones)	947.13	1,771.66
Módulo F Instituto de Ciencias Básicas e Ingeniería (ICBI) (Aulas Arquitectura)	947.15	1,561.50
Módulo G (Aulas de Posgrado)	790.00	1,338.90
Centro de Investigaciones en Matemáticas Avanzadas (CIMA 1)	818.40	818.40
Centro de Investigaciones en Matemáticas Avanzadas (CIMA 2)	897.60	897.60
Centro de Investigaciones en Matemáticas Avanzadas (CIMA 3)	818.40	818.40
Centro de Investigaciones Químicas (CIQ)	3,028.50	2,778.50
Química en Alimentos	863.61	1,727.22
Centro de Investigaciones Biológicas (CIB)	1,943.87	2,721.55
Almacén de reactivos y sustancias inflamables del CIB	50.00	50.00
Centro de Investigación en Tecnologías de Información y Sistemas (CITIS)	1,128.00	2,256.00
Centro de Innovación para el Desarrollo y Capacitación en Materiales Educativos (CIDECAE)	123.22	246.44
Centro de Investigaciones en Materiales y Metalurgia (CIMM)	3,230.00	3,260.00
Unidad Central de Laboratorios y Talleres (UCLyT)	2,726.00	5,640.00
Centro de Investigación Avanzada en Ingeniería Industrial (CIAII)	3,492.28	4,730.99
Edificio del Centro de Electrónica y Desarrollo de Aplicaciones Inteligentes (CEDAI)	818.40	818.40
Módulo (Arquitectura)	1,757.37	2,911.35
<i>Instituto de Ciencias Económico Administrativas (ICEA)</i>	10,772.42	30,595.56
Módulo A (Economía y Turismo)	1,040.58	4,162.32
Módulo B (Contabilidad)	1,040.58	4,162.32
Módulo C (Administración)	1,040.58	4,162.32
Módulo (Audiovisual I)	523.00	523.00
Módulo (Audiovisual II)	517.46	517.46
Módulo (Servicios Estudiantiles)	787.78	787.78
Módulo (Servicios Académicos)	492.70	985.40

Dependencia	Superficie del terreno (m ²)	Metros construidos (m ²)
Módulo (Servicios Administrativos)	473.00	473.00
Módulo D (Comercio)	1,040.58	4,162.32
Módulo E (Mercadotecnia)	1,040.58	4,162.32
Marco de acceso	1,135.00	1,135.00
Módulo F (Gastronomía)	1,040.58	4,162.32
Módulo (Talleres de Gastronomía)	600.00	1,200.00
Instituto de Ciencias de la Salud (ICSa)	28,695.51	41,882.47
Ex Hospital Civil	6,272.24	6,867.24
Instituto de Ciencias de la Salud (ICSa) 1ª etapa	2,615.00	4,713.00
Instituto de Ciencias de la Salud (ICSa) 2ª etapa	3,673.50	7,234.00
Instituto de Ciencias de la Salud (ICSa) 3ª etapa (1ª parte)	2,132.72	4,265.44
Instituto de Ciencias de la Salud (ICSa) 3ª etapa (2ª parte)	3,074.25	4,098.08
Instituto de Ciencias de la Salud (ICSa) 4ª etapa	2,216.75	4,433.50
Instituto de Ciencias de la Salud (ICSa) 5ª etapa (1ª parte)	5,288.76	5,288.76
Instituto de Ciencias de la Salud (ICSa) 5ª etapa (2ª parte)	903.45	903.45
Cuarto de máquinas	40.00	40.00
Hidroneumático	182.00	182.00
Edificio de aulas de usos múltiples	777.00	777.00
Centro Integral de Servicios Académicos (CISA)	1,519.84	3,080.00
Instituto de Ciencias Sociales y Humanidades (ICSHu)	8,509.92	17,408.37
Instituto de Ciencias Sociales y Humanidades (ICSHu) 1ª etapa	2,089.82	4,581.00
Instituto de Ciencias Sociales y Humanidades (ICSHu) 2ª etapa	2,913.72	5,827.44
Instituto de Ciencias Sociales y Humanidades (ICSHu) 3ª etapa	2,406.38	4,728.52
Módulo 4 de aulas 1ª etapa	1,100.00	1,100.00
Subestación		71.41
Módulo 4 de aulas 2ª etapa		1,100.00
Instituto de Ciencias Agropecuarias (ICAp)	21,481.40	26,980.40
Módulo A (Administración, aulas y cafetería)	535.80	610.76
Módulo B (Laboratorios y aulas)	749.59	818.40
Módulo C (Laboratorios de cómputo y curtido)	276.15	356.12
Módulo D (Talleres de cárnicos y frutas)	221.57	259.61
Módulo E (Taller de lácteos)	115.12	130.61
Módulo F (Taller de fermentación)	104.43	104.43
Módulo G (Taller de granos y semillas)	119.39	119.39
Módulo H (Biblioteca)	208.50	417.00
Módulo I (Audiovisual, laboratorios y sanitarios)	399.73	470.53
Planta de emergencia e hidroneumático	86.06	102.34
Rancho Universitario	4,471.31	4,471.31
Establos	5,977.32	5,977.32
Centro de Investigación en Alimentos y Forestales (CIAF)	2,400.00	2,400.00
Veterinaria 1	736.74	1,266.78
Veterinaria 2	795.05	2,480.39
Policlínica	1,277.25	1,277.25
Aulas Multidisciplinarias P.B.	3,007.39	3,903.09
Aulas Multidisciplinarias P.A.		1,815.07
Instituto de Artes (IA)	3,210.45	4,082.14
Real del Monte (1ª y 2ª etapas)	1,342.00	1,342.00
Real del Monte (3ª etapa)	958.06	958.06
Biblioteca	177.77	582.93
Talleres con caseta y cuarto de máquinas	732.62	1,012.22
Aulas y anexo de escaleras		186.93
Total	142,803.36	206,379.87

Fuente: Dirección de Proyectos y Obras.

Aulas, talleres, laboratorios, cubículos y bibliotecas

Dependencia	Aulas	Talleres	Laboratorios	Cubículos	Bibliotecas
<i>Ciudad del Conocimiento</i>	75	5	2	117	1
CEVIDE	21			58	
Instituto de Ciencias Básicas e Ingeniería (ICBI)-Odontología-Administración	11		1		
Biblioteca Central				23	1
Centro de Autoacceso	6			15	
Servicios Generales		3			
Módulo (Escuela Preparatoria Número 1)	12		1	16	
Módulo (Escuela Preparatoria Número 1)	14	2		5	
Edificio de la Dirección Universitaria de Idiomas (DUI)	11				
<i>Instituto de Ciencias Básicas e Ingeniería (ICBI)</i>	147	9	74	219	6
Módulo A	14			8	
Módulo B	16			12	
Módulo C	8		3	3	
Módulo D	20			4	
Módulo F	20			4	
Módulo G	11				
Centro de Investigaciones en Matemáticas Aplicadas (CIMA 1)				19	1
Anexo Centro de Investigaciones en Matemáticas Aplicadas (CIMA 2)	2		1	14	1
Anexo Centro de Investigaciones en Matemáticas Aplicadas (CIMA 3)	7			5	
Centro de Investigaciones Químicas (CIQ) (AAQ)	2		10	11	1
Química en Alimentos			11	30	
Centro de Investigaciones Biológicas (CIB) (AAB)	2		15	4	
Centro de Investigación en Tecnologías de Información y Sistemas (CITIS) (AAEyC)	4		6	56	1
Centro de Innovación para el Desarrollo y Capacitación en Materiales Educativos (CIDECAEME)	4			1	
Centro de Investigaciones en Materiales y Metalurgia (CIMM)	4	3	11		1
Unidad de Laboratorios y Talleres (UCLyT)		5	11	12	
Centro de Investigación Avanzada en Ingeniería Industrial (CIAII) (AAI)	11	1	6	32	1
Edificio del Centro de Electrónica y Desarrollo de Aplicaciones Inteligentes (CEDAI)	5			4	
Módulo (Arquitectura)	17				
<i>Instituto de Ciencias Económico Administrativas (ICEA)</i>	111	13	7	119	1
Módulo A (Economía)	18			20	
Módulo B (Contabilidad)	19			20	

Dependencia	Aulas	Talleres	Laboratorios	Cubículos	Bibliotecas
Módulo C (Administración)	19			20	
Módulo (Servicios Académicos)					1
Módulo (Servicios Administrativos)	1				
Módulo D (Comercio Exterior)	19			21	
Módulo E (Mercadotecnia)	17		4	21	
Módulo F (Gastronomía)	18		3	15	
Módulo (Talleres de Gastronomía)		13		2	
Instituto de Ciencias de la Salud (ICSa)	96	3	49	105	3
Ex Hospital Civil	26		6		1
ICSa 1ª etapa	9		17	17	
ICSa 2ª etapa	16	3		23	1
ICSa 3ª etapa (1ª parte)	28				
ICSa 3ª etapa (2ª parte)				24	
ICSa 4ª etapa			19	20	
ICSa 5ª etapa (1ª parte)	6		7	12	
ICSa 5ª etapa (2ª parte)	5			9	
Edificio de usos múltiples	6				
Centro Integral de Servicios Académicos (CISA)					1
Instituto de Ciencias Sociales y Humanidades (ICSHu)	70	6		64	3
ICSHu 1ª etapa	7			18	1
ICSHu 2ª etapa	18			10	1
ICSHu 3ª etapa	34	6		29	1
Módulo 4 de aulas 1ª etapa	8			3	
Módulo 4 de aulas 2ª etapa	3			4	
Instituto de Ciencias Agropecuarias (ICAp)	44	7	45	32	2
Módulo A (Administración, aulas y cafetería)	6				
Módulo B (Laboratorios y aulas)	6		2		
Módulo C (Laboratorios de cómputo y curtido)		1			
Módulo D (Talleres de cárnicos y frutas)		2			
Módulo E (Taller de lácteos)		1			
Módulo F (Taller de fermentación)		1		2	
Módulo G (Taller de granos y semillas)		1			
Módulo H (Biblioteca)					1
Módulo I (Audiovisual, laboratorios y sanitarios)		1	1		
Centro de Investigación en Alimentos y Forestales (CIAF)	3		12	14	1
Veterinaria 1	2		9	2	
Veterinaria 2	5		9	9	
Policlínica			8		
Aulas multidisciplinarias planta baja	11			5	
Aulas multidisciplinarias planta alta	11		4		

Dependencia	Aulas	Talleres	Laboratorios	Cubículos	Bibliotecas
Instituto de Artes (IA)	43	10	0	2	1
Mineral del Monte (1ª y 2ª etapas)	16	4			
Mineral del Monte (3ª etapa)	24				
Biblioteca					1
Talleres con caseta y cuarto de máquinas	1	6		2	
Aulas y anexo de escaleras	2				
Total	586	51	179	658	17

Fuente: Dirección de Proyectos y Obras.

Superficie y construcción de escuelas preparatorias

Escuela preparatoria	Superficie del terreno (m ²)	Construcción m ²
Escuela Preparatoria Número 1	6,372.26	15,095.08
Módulo A (Administración y Biblioteca)	457.58	906.38
Módulos B, C, D, E (Aulas)	1132.96	1,172.12
Módulo F (Aulas)	147.62	147.62
Módulo G (Laboratorios)	296.84	296.84
Módulo H (Laboratorios)	296.84	296.84
Módulo I (Laboratorios)	204.21	204.21
Módulo J (Laboratorio de idiomas)	108.15	243.24
Módulo K (Audiovisual)	196.32	209.17
Módulo L (Aulas de cómputo)	196.78	410.00
Módulo de Cafetería	129.36	129.36
Módulo M (Gimnasio-Cancha)	1,230.43	1,394.13
Módulo de sanitarios	220.11	220.11
Bodega	43.56	43.56
Torre de aulas (Planta baja y 8 niveles)	714.50	6,430.50
Laboratorios	997.00	2,991.00
Escuela Preparatoria Número 2	7,513.31	9,657.64
Módulo A (Administración)	501.15	603.90
Módulo B (Aulas)	461.34	461.34
Módulo C (Centro de Autoacceso)	278.55	603.60
Módulo D (Centro de cómputo)	223.66	280.83
Módulo E (Laboratorios de química)	389.35	413.82
Módulo F (Audiovisual)	439.16	483.99
Módulo G (Aulas)	413.70	922.56
Módulo H (Laboratorios de física)	427.05	444.18
Módulo I (Aulas)	413.70	922.56
Módulo J (Laboratorios de biología)	338.43	413.82
Módulo K (Cafetería)	354.80	354.80
Módulo L (Biblioteca)	985.70	985.70
Módulo M (Gimnasio)	1,602.60	1,602.60
Bodega y mantenimiento	144.90	144.90
Módulo N (Aulas nuevas)	539.22	1,019.04
Escuela Preparatoria Número 3	3,069.62	5,425.56
Módulo A (Aulas de cómputo y laboratorio de idiomas)	368.29	815.79
Módulo B (Aulas y laboratorio de física)	368.29	815.79

Escuela preparatoria	Superficie del terreno (m ²)	Construcción m ²
Módulo C (Aulas y laboratorio de química)	368.29	815.79
Módulo D (Aulas y laboratorio de física)	368.29	815.79
Módulo E (Biblioteca y audiovisual)	327.08	397.50
Módulo F (Administración)	487.51	573.35
Módulo G (Cafetería)	107.70	113.38
Módulo H (Aulas)	294.62	294.62
Viveros	153.55	153.55
Módulo K (Sanitarios ecológicos)	150.00	150.00
Escalera y módulo de sanitarios	76.00	76.00
2° nivel de módulo H (Aulas, escalera, bodega y pasillo)		404.00
Escuela Preparatoria Número 4	3,833.97	5,226.73
Módulo L (Laboratorios)	530.40	530.40
Módulo M (Aulas y aula de cómputo)	294.62	294.62
Módulo O (Cafetería)	127.67	127.67
Módulo P (Administración)	251.82	288.89
Módulo Q (Biblioteca y audiovisual)	441.88	510.28
Módulo R (Aulas de cómputo)	483.60	483.60
Módulo S (Aulas)	440.27	977.11
Módulo T (Aulas)	362.17	428.28
Módulo U (Laboratorio de idiomas)	259.34	298.68
Módulo N (Aulas, sala de cómputo) (PB)	642.20	642.20
Módulo N (Aulas, sala de cómputo) (PN)		645.00
Preparatoria de Ixtlahuaco, Lolotla	807.32	1,282.00
Módulo A (Aulas)	166.32	166.32
Módulo B (Aulas)	166.32	166.32
Módulo C (Laboratorio y biblioteca)	474.68	949.36
Total	21,596.48	36,687.01

Fuente: Dirección de Proyectos y Obras.

Aulas, laboratorios y bibliotecas de escuelas preparatorias

Escuela preparatoria	Aulas	Laboratorios	Bibliotecas
Escuela Preparatoria Número 1	62	16	2
Módulo A (Administración y Biblioteca)	1		1
Módulos B, C, D, E (Aulas)	16		
Módulo F (Aulas)	2		
Módulo G (Laboratorios)	2	1	
Módulo H (Laboratorios)		2	
Módulo I (Laboratorios)		1	
Torre de aulas (Planta baja y 8 niveles)	41		1
Laboratorios		12	
Escuela Preparatoria Número 2	36	3	1
Módulo A (Administración)	2		
Módulo B (Aulas)	4		
Módulo E (Laboratorios de química)		1	
Módulo F (Audiovisual)	1		
Módulo G (Aulas)	8		
Módulo H (Laboratorios de física)	3	1	

Escuela preparatoria	Aulas	Laboratorios	Bibliotecas
Módulo I (Aulas)	8		
Módulo J (Laboratorios de biología)	2	1	
Módulo L (Biblioteca)			1
Módulo N (Aulas nuevas) y módulo de sanitarios	8		
Escuela Preparatoria Número 3	22	4	1
Módulo A (Aulas de cómputo y laboratorio de idiomas)			
Módulo B (Aulas y laboratorio de física)	4	2	
Módulo C (Aulas y laboratorio de química)	6	1	
Módulo D (Aulas y laboratorio de física)	5	1	
Módulo E (Biblioteca y audiovisual)			1
Módulo H (Aulas)	3		
2º nivel de módulo H (Aulas, escalera y bodega y pasillo)	4		
Escuela Preparatoria Número 4	31	4	3
Módulo M (Aulas y aula de cómputo)	3		
Módulo Q (Biblioteca y audiovisual)			1
Módulo S (Aulas)	10		
Módulo T (Aulas)	4		
Módulo N (Aulas, sala de cómputo) (PB)	4		
Módulo N (Aulas, sala de cómputo) (PN)	2		
Escuela Preparatoria de Ixtlahuaco	4	2	1
Módulo A (Aulas)	2		
Módulo B (Aulas)	2		
Módulo C (Laboratorio y biblioteca)		2	1
Total	147	27	7

Fuente: Dirección de Proyectos y Obras.

Áreas de cómputo, centros de autoaprendizaje y áreas deportivas por escuelas preparatorias

Escuela	Áreas de cómputo	Centros de autoaprendizaje	Áreas deportivas
Escuela Preparatoria Número 1	8	2	6
Escuela Preparatoria Número 2	5	1	3
Escuela Preparatoria Número 3	3	1	
Escuela Preparatoria Número 4	6	1	2
Escuela Preparatoria de Ixtlahuaco	2		
Total	24	5	11

Fuente: Dirección de Proyectos y Obras.

Superficie y construcción de escuelas superiores

Escuela Superior	Superficie del terreno (m ²)	Construcción m ²
Escuela Superior de Actopan	3,856.89	5,509.66
Actopan (1ª etapa)	953.30	1,461.48
Actopan (2ª etapa)	1,026.02	730.74
Actopan (3ª etapa)	937.02	1,599.00
Cafetería	249.49	249.49
Módulo de Cámara de Gessel	105.64	152.79
Cuarto de máquinas	20.83	20.83
Actopan (Aulas)		730.74

Escuela Superior	Superficie del terreno (m ²)	Construcción m ²
Aulas de bachillerato	564.59	564.59
Escuela Superior de Huejutla	3,808.64	4,633.64
Módulo A (Auditorio, bibliotecas, cafetería, administración)	1,676.59	1,676.59
Módulo B (Aulas)	905.65	905.65
Módulo C (Aulas)	905.65	905.65
Cuarto de máquinas y subestación	72.00	72.00
Módulo B (Aulas)		825.00
Radiodifusora de Radio Universidad	248.75	248.75
Escuela Superior de Ciudad Sahagún	4,211.62	6,914.57
Módulo A (Aulas)	397.54	1,192.62
Módulo B (Aulas)	309.72	929.16
Módulo C (Laboratorios y cafetería)	465.49	465.49
Módulo D (Aulas)	280.27	312.31
Módulo E	176.78	176.78
Módulo F (Biblioteca y auditorio)	659.78	1,296.73
Módulo G (Aulas)	309.72	929.16
Módulo H (Área administrativa)	119.07	119.07
Módulo I (Laboratorio y aulas)	426.84	426.84
Módulo J (Laboratorio)	432.41	432.41
Módulo K (Aulas)	634.00	634.00
Escuela Superior de Tepeji del Río	4,096.01	4,581.96
Módulo A (Administración y laboratorios)	412.55	412.55
Módulo B (Biblioteca)	923.02	923.02
Módulo C (Auditorio)	341.03	341.03
Módulo D (Aulas)	905.65	905.65
Módulo E (Aulas)	905.65	905.65
Cisterna y cuarto de máquinas	50.00	50.00
Módulo F (Aulas)	558.11	1,044.06
Escuela Superior de Tizayuca	3,228.08	5,542.84
Tizayuca (1ª etapa)	1,741.37	2,772.40
Tizayuca (2ª etapa)	811.66	1,474.04
Tizayuca (3ª etapa) (9 aulas)	457.20	914.40
Tizayuca (Ampliación de talleres de turismo)	217.85	382.00
Escuela Superior de Tlahuelilpan	5,024.34	6,156.18
Tlahuelilpan	3,663.70	4,551.83
Módulo de aulas	631.41	631.41
Módulo de aulas	287.82	287.82
Módulo de aulas y laboratorio	441.41	685.12
Escuela Superior de Zimapán	1,048.74	1,578.78
Módulo A (1ª etapa)	736.74	1,266.78
Módulo B (Taller y biblioteca)	312.00	312.00
Escuela Superior de Atotonilco de Tula	2,742.91	3,854.81
Módulo A (Administración y biblioteca)	523.67	702.00
Módulo B y C (Aulas)	656.22	1,377.98
Módulo D y E	705.84	757.65
Teatro al aire libre	157.18	157.18
Módulo F	430.00	860.00
Escuela Superior de Apan	1,988.60	3,992.00
Módulo A	1,892.60	3,896.00
Almacén para equipo de gases especiales	96.00	96.00
Total	30,005.83	42,764.44

Fuente: Dirección de Proyectos y Obras.

Aulas, talleres, laboratorios, cubículos y bibliotecas por escuelas superiores

Escuela Superior	Aulas	Talleres	Laboratorios	Cubículos	Bibliotecas
Escuela Superior de Actopan	42		1	15	1
Actopan (1ª etapa)	4				1
Actopan (2ª etapa)	8			3	
Actopan (3ª etapa)	20			4	
Actopan (Aulas)	8			4	
Aulas de Bachillerato	2		1	4	
Escuela Superior de Huejutla	32		2	18	1
Módulo A (Auditorio, bibliotecas, cafetería, administración)				18	1
Módulo B (Aulas)	12				
Módulo C (Aulas)	12				
Módulo B (Aulas)	12				
Escuela Superior de Ciudad Sahagún	53		6	7	1
Módulo A (Aulas)	20			2	
Módulo B (Aulas)	12				
Módulo C (Laboratorios y cafetería)	1		3	3	
Módulo D (Aulas)	2				
Módulo F (Biblioteca y auditorio)					1
Módulo G (Aulas)	12				
Módulo I (Laboratorio y aulas)	3		1	1	
Módulo J (Laboratorio)			1	1	
Módulo K (Aulas)	3		1		
Escuela Superior de Tepeji del Río	32	1	3	6	1
Módulo A (Administración y laboratorios)			2		
Módulo B (Biblioteca)			1	6	1
Módulo D (Aulas)	12				
Módulo E (Aulas)	12				
Módulo F (Aulas)	8	1			
Escuela Superior de Tizayuca	32	4	5	16	1
Tizayuca (1ª etapa)	13		1	6	1
Tizayuca (2ª etapa)	10		4		
Tizayuca (3ª etapa)	9			10	
Tizayuca (Ampliación de talleres de turismo)		4			
Escuela Superior de Tlahuelilpan	31		7	8	1
Tlahuelilpan	15		6	7	1
Módulo de aulas	8				
Módulo de aulas	4				
Módulo de aulas y laboratorio	4		1	1	
Escuela Superior de Zimapán	10	1	0	0	2
Módulo A (1ª etapa)	10				1
Módulo B (Taller y biblioteca)		1			1
Escuela Superior de Atotonilco de Tula	18		1	6	1
Módulo A (Administración y biblioteca)					1
Módulo B y C (Aulas)	12				

Escuela Superior	Aulas	Talleres	Laboratorios	Cubículos	Bibliotecas
Módulo D y E			1	3	
Módulo F	6			3	
Escuela Superior de Apan	16		3	11	1
Módulo A	16		3	11	1
Total	266	6	28	87	10

Fuente: Dirección de Proyectos y Obras.

Áreas de cómputo, centros de autoaprendizaje y áreas deportivas de escuelas superiores

Escuela Superior	Áreas de cómputo	Centros de autoaprendizaje	Áreas deportivas
Escuela Superior de Actopan	3	1	3
Escuela Superior de Huejutla	2	1	1
Escuela Superior de Ciudad Sahagún	3	1	1
Escuela Superior de Tepeji del Río	2	1	1
Escuela Superior de Tizayuca	3	1	1
Escuela Superior de Tlahuelilpan	2	1	1
Escuela Superior de Zimapán	2	1	1
Escuela Superior de Atotonilco de Tula	2	1	1
Escuela Superior de Apan		1	
Total	19	9	10

Fuente: Dirección de Proyectos y Obras.

Terrenos adquiridos

Año de adquisición	Ubicación	Superficie m ²	Hectáreas
2012	Escuela Superior de Atotonilco de Tula	8,568.80	0.86
	Escuela Superior de Apan	72,217.94	7.22
2013	Terreno el Amaque	24,282.86	2.43
	Terreno anexo de Torres de Rectoría	40,001.81	4.00
2014	Ciudad del Conocimiento (Santiago Tlapacoya)	182,968.77	18.30
2015	Ixtlahuaco, Lolotla	25,000.00	2.50
	Tlaxcoapan	30,001.30	3.00
	Atotonilco de Tula	5,445.74	0.54
	Rancho San Francisco Huatenco	32,000.00	3.20
2016	Terreno de Tlahuelilpan	9,871.69	0.99
	Terreno de la Jorge Berganza	11,509.03	1.15
	Viñedo en Baja California	500,000.00	50.00
Total		941,867.94	94.19

Fuente: Dirección de Proyectos y Obras.

Relación de obras 2011-2016

Obra	Descripción	Aulas	Aula de cómputo	Lab.	Cubículos	M ²	Monto
Total 2011		84	10	21	120	29,479.98	\$ 234'020,573.55
Laboratorios de Cirugía Experimental y de Simulación Clínica	En el Instituto de Ciencias de la Salud se construyó módulo de una planta con 5 aulas, 1 aula de cómputo, 7 laboratorios, 9 cubículos y sanitarios.	5	1	7	9	903.45	9'185,353.36
Hospital Veterinario (Policlínica)	En el Instituto de Ciencias Agropecuarias se construyó módulo de planta baja conformado por 8 laboratorios, área de oficinas, cuarto oscuro, recuperación de pequeñas especies y equinos, área de material, central de equipos y esterilización, recolección de muestras, área gris, área de lavado, 2 corrales.			8		1,277.25	8'299,999.62
Archivo General, segunda etapa	En el Archivo general se construyó planta alta conformada por área de oficinas, recepción, sala de juntas, 14 cubículos, editorial universitaria, cuarto de máquinas, cisterna y casetas de vigilancia.				14	966.98	11'053,104.88
Centro Investigación Avanzada en Ingeniería Industrial (CIAII) (AAI)	En el Instituto de Ciencias Básicas e Ingeniería se construyó módulo de planta baja y alta conformado por 11 aulas, 4 aulas de cómputo, 1 taller, 6 laboratorios, 32 cubículos, una biblioteca, área de oficinas, un auditorio para 203 personas y sanitarios.	11	4	6	32	4,730.99	25'230,317.95
Edificio A - Economía y Turismo	En el Instituto de Ciencias Económico Administrativas se construyó módulo de planta baja y tres niveles conformado por 18 aulas 1 aula de cómputo, 20 cubículos, un área académica, site y sanitarios.	18	1		20	4,162.32	30'000,000.00
Audiovisual I	En el Instituto de Ciencias Económico Administrativas se construyó un audiovisual y sanitarios.					523.00	
Edificio de Servicios Administrativos	En el Instituto de Ciencias Económico Administrativas se construyó módulo de una planta con 6 oficinas 1 aulas de usos múltiples, área de trabajo, recepción, sala de juntas, site y sanitarios.	1				473.00	

Obra	Descripción	Aulas	Aula de cómputo	Lab.	Cubículos	M ²	Monto
Edificio B - Contabilidad	En el Instituto de Ciencias Económico Administrativas se construyó módulo de planta baja y tres niveles conformado por 19 aulas, 20 cubículos, área académica, site y sanitarios.	19			20	4,162.32	30'000,000.00
Edificio de Servicios Estudiantiles	En el Instituto de Ciencias Económico Administrativas se construyó módulo que incluye: locales comerciales, cafetería, consultorio médico, consejo estudiantil, site y sanitarios.					787.78	
Edificio de Servicios Académicos	En el Instituto de Ciencias Económico Administrativas se construyó módulo de dos niveles conformado por biblioteca, autoacceso, centro de cómputo (4 aulas), áreas de exposiciones, site y sanitarios.		4			985.40	20'844,156.02
Audiovisual II	En el Instituto de Ciencias Económico Administrativas se construyó audiovisual y sanitarios.					517.46	40'892,658.94
Edificio C - Administración	En el Instituto de Ciencias Económico Administrativas se construyó módulo de planta baja y tres niveles conformado por 19 aulas, 20 cubículos, área académica, site y sanitarios.	19			20	4,162.32	
Módulo de servicios académicos y aulas	En el Instituto de Ciencias Sociales y Humanidades se construyó módulo de una planta conformado por 8 aulas, 3 cubículos, site y sanitarios.	8			3	1,100.00	6'126,735.00
Subestación	En el Instituto de Ciencias Sociales y Humanidades se construyó subestación eléctrica.					71.41	
Construcción de los talleres	En el Instituto de Artes se construyó módulo de planta baja y alta conformado por 1 aula, 6 talleres (de escultura en piedra, en madera, en metal, trabajo en cerámica), 2 cubículos, bodegas, caseta, cuarto de máquinas y sanitarios.	1			2	1,012.22	11'570,000.00
Patronato	En el Centro de Extensión Universitaria (CEUNI) se construyó módulo de planta baja y alta conformado por salón de usos múltiples, oficinas, salas de juntas, recepción de empresarios, salas de espera, galería, garza shop, site, café, comedor y cocina.	1				1,530.56	18'196,518.99

Obra	Descripción	Aulas	Aula de cómputo	Lab.	Cubículos	M ²	Monto
Editorial Universitaria	En el Centro Universitario de Desarrollo Social (CUDES), se construyó módulo de planta baja y alta conformado por área de oficinas, recepción, sala de juntas, área de control, Imprenta: pre-prensa, prensa, posprensa y producto terminado y sanitarios.					781.25	13'643,728.79
Aula de teleconferencias	En el Centro Universitario de Desarrollo Social (CUDES), se construyó módulo de planta baja conformado con 1 aula cabina y recepción.	1				52.27	209,000.00
Museo Casa Grande	En el Municipio de Mineral del Monte, Hidalgo, se construyó módulo de planta baja y alta con 8 salas de exposiciones, área de oficina y sanitarios.					1,280.00	8'769,000.00
Total 2012		37		1	22	6649.80	53'897,328.71
Almacén de reactivos y sustancias inflamables del Centro de Investigaciones Biológicas (CIB).	En el Instituto de Ciencias Básicas e Ingeniería se construyó módulo de una planta conformado por un almacén.					50.00	656,519.90
Centro de Innovación para el Desarrollo y Capacitación en Materiales Educativos (CIDECAEME) (AAEyC)	En el Instituto de Ciencias Básicas e Ingeniería se construyó módulo de planta baja y alta conformado por 4 aulas, 1 cubículo y site.	4			1	246.44	2'958,764.71
Edificio de Comercio Exterior	En el Instituto de Ciencias Económico Administrativas se construyó módulo de planta baja y tres niveles conformado por 19 aulas, 21 cubículos, área académica, site y sanitarios.	19			21	4,162.32	29'080,243.45
Edificio de usos múltiples	En el Instituto de Ciencias de la Salud se construyó módulo de una planta conformado por 6 aulas de usos múltiples, bodegas, cafetería y sanitarios.	6				777.00	10'122,775.95
Módulo B (Taller y biblioteca)	En la Escuela Superior de Zimapan se construyó módulo de planta baja conformado por una biblioteca, un taller con módulo de baños y site.					312.00	3'029,887.21
Módulo N, aulas	En la Escuela Preparatoria Número 2, se construyeron un módulo de planta baja con 8 aulas y otro módulo de planta baja con sanitarios.	8				1,019.04	7'502,608.26
Laboratorio Clínico para la unidad médica de la Fundación Hidalguense	En la Fundación Hidalguense se construyó módulo de una planta conformado por un laboratorio y un cuarto para toma de muestras.			1		83.00	546,529.23

Universidad Autónoma del Estado de Hidalgo

Obra	Descripción	Aulas	Aula de cómputo	Lab.	Cubículos	M ²	Monto
Total 2013		61	6	7	51	11,733	116'582,051.01
Edificio de Mercadotecnia	En el Instituto de Ciencias Económico Administrativas se construyó módulo de planta baja y tres niveles conformado por 18 aulas, 4 laboratorios, 21 cubículos, área académica site y sanitarios.	17	1	4	21	4,162.32	32'255,715.29
Cuarta etapa del segundo nivel del módulo de aulas	En el Instituto de Ciencias Sociales y Humanidades se construyó planta alta conformada por 3 aulas, 5 aulas de cómputo, 4 cubículos y sanitarios.	3	5		4	1,100.00	9'988,755.34
Segundo nivel del Módulo II	En la Escuela Superior de Actopan se construyó módulo de planta alta conformada por 8 aulas, 4 cubículos y sanitarios.	8			4	730.74	8'148,742.32
Módulo de aulas (tercera etapa)	En la Escuela Superior de Tizayuca se construyó módulo de planta baja y alta con 9 aulas y 10 cubículos, site, bodega y sanitarios.	9			10	914.40	7'920,096.23
Módulo de aulas	En la Escuela Superior de Tlahuelilpan se construyó módulo de planta baja con 4 aulas.	4				287.82	2'505,689.16
Área de Extensión Académica Multidisciplinaria. Módulo A	En la Escuela Superior de Apan se construyó módulo de planta baja y alta conformado por 16 aulas, 3 laboratorios, 11 cubículos, una biblioteca, un audiovisual, área de oficinas, site y sanitarios.	16		3	11	3,896.00	51'095,785.85
Módulo N, segundo nivel	En la Escuela Preparatoria Número 4 se construyó módulo de planta baja conformado por 4 aulas, 1 cubículo, 1 oficina, área de recepción y sanitarios.	4			1	642.20	4'667,266.82
Total 2014		31		3	15	12,322.33	116'900,650.40
Pabellón de Servicios Universitarios	En Ciudad del Conocimiento se construyó módulo de una planta conformado por locales, salas de espera, galería, garza shop, site, café, comedor y cocina.					4,288.63	35'263,240.46
Edificio de Gastronomía	En el Instituto de Ciencias Económico Administrativas se construyó módulo de planta baja y tres niveles conformado por 18 aulas 3 laboratorios, 15 cubículos, área académica site y sanitarios.	18		3	15	4,162.32	32'293,310.82
Aulas y anexo de escaleras	En el Instituto de Artes se construyó planta alta conformada por 2 aulas y anexo de escaleras.	2				186.93	1'535,055.50

Obra	Descripción	Aulas	Aula de cómputo	Lab.	Cubículos	M ²	Monto
Centro de Negocios	En el Centro de Extensión Universitaria se construyó módulo de planta baja y alta conformada por un Lobby, 7 aulas, sala de espera, local para fotocopiado, área de comensales, área de comensales privado, cocina, bar 3 privados VIP, 1 site y módulos de sanitarios.	7				2,070.00	29'778,297.96
Centro Cultural la Garza. Primera etapa. Talleres	En el Centro Cultural la Garza se construyó módulo conformado por 4 talleres, módulo de sanitario y vestidores.					1,134.45	14'996,718.82
Modulo H, segundo nivel	En la Escuela Preparatoria Número 3 se construyó planta alta conformada por 4 aulas, 1 bodega, escalera y sanitarios.	4				480.00	3'034,026.84
Total 2015		65	11	1	12	18,493.89	266'502,497.52
Auditorio Josefina García Quintanar (Anexo)	En Ciudad del Conocimiento se construyó módulo de una planta conformado por vestíbulo, auditorio, site, cabina de audio e iluminación, cabina de radio universidad, 2 camerinos (baño, sala y vestidor c/u).					917.50	14'165,883.29
Talleres de Gastronomía.	En el Instituto de Ciencias Económico Administrativas se construyó módulo de planta baja y alta conformado por 13 talleres, 2 cubículos, bodegas, cámaras de refrigeración y congelación y sanitarios con regaderas.				2	1,200.00	13,194,134.62
Centro Integral de Servicios Académicos (CISA)	En el Instituto de Ciencias Económico Administrativas se construyó módulo de planta baja y alta conformado por 1 biblioteca, 6 aulas de cómputo, oficinas y sanitarios.		6			3,080.00	39'363,027.62
Aulas multidisciplinarias	En el Instituto de Ciencias Agropecuarias se construyó módulo de planta baja conformado por 11 aulas, 1 auditorio, servicios estudiantiles (papelería garza, garzashop), site y cuarto eléctrico.	11				2,005.67	32'800,549.69
Aulas de bachillerato (INHIFE)	En la Escuela Superior de Actopan se construyó módulo de planta baja conformado por 2 aulas, 1 aula de cómputo, 1 laboratorio, 4 cubículos y sanitarios.	2	1	1	4	564.59	4'012,965.28
Ampliación de talleres de Turismo	En la Escuela Superior de Tizayuca se construyó ampliación a módulo existente, planta baja y alta conformado por 4 talleres y una bodega.					382.00	2'501,554.74

Obra	Descripción	Aulas	Aula de cómputo	Lab.	Cubículos	M ²	Monto
Torre de aulas. Estructura	En la Escuela Preparatoria Número 1 se construyó módulo de planta baja con 8 niveles conformado por 41 aulas (5 de idiomas y 8 de computo), 1 cubículo, 1 control de cómputo, 1 sala de maestros, 2 salas de tutorías, 2 salas de psicología, 1 consultorio médico, 1 sala de administración escolar, 9 sites, 3 elevadores, 2 escaleras, pasillos y vestíbulos.	41	4		1	6,430.50	43'484,720.04
Torre de aulas. Acabados e instalaciones							53'592,345.31
Nave 1	En el Amaque se construyó módulo de planta baja conformado por una bodega y área de control.					1,401.12	43'490,714.25
Nave 2	En el Amaque se construyó módulo de planta baja conformado por 6 talleres, 2 almacenes, sanitarios, regaderas, enfermería, área de control y recepción.					481.52	
Caseta	En el Amaque se construyó caseta de vigilancia.					19.08	
Oficinas del transporte Universitario	En el Amaque se construyó módulo de planta baja conformado por 2 oficinas, sanitarios, regaderas y vestidores.					112.84	
Subestación	En el Amaque se construyó subestación eléctrica.					84.00	
Aulas Multidisciplinarias	En el Instituto de Ciencias Agropecuarias se construyó primer nivel conformado por 11 aulas, 1 auditorio, 5 cubículos, 1 sala de juntas, site, cuarto eléctrico, y sanitarios.	11			5	1,815.07	19'896,602.68
Total 2016		58	5	22	31	26,700.12	421'586,293.79
Módulo B. Aulas	En la Escuela Superior de Huejutla se realizó adecuación del Laboratorio Físico-Química-Biología y se construyó el Laboratorio de Medicina-Enfermería en planta alta conformada por 12 aulas, sanitarios y escaleras.	12		2		825.00	15'568,923.67
Radio Universidad	En el Municipio de Huejutla se construyó módulo de planta baja conformado por recepción, área de producción, cuarto de máquinas, site, cuarto de transmisores, habitación con baños, 2 cabinas de locución, 1 cabina de control de transmisión, 1 cabina de conteo y sanitarios.					248.75	17'035,770.08
Radio Universidad	En el Municipio de Zimapán se construyó módulo conformado por 2 cabinas de locución, cabina de grabación, cabina de transmisión, fonoteca, área de administración, recepción, cuarto de transmisión, site, cuarto de máquinas, sanitarios, bodega y cuartos de vigilancia.					495.38	11'106,820.35

Obra	Descripción	Aulas	Aula de cómputo	Lab.	Cubículos	M ²	Monto
Radio Universidad	En el Municipio de San Bartolo Tutotepec se remodeló módulo conformado por 1 habitación con comedor, 1 habitación, audioteca/fonoteca, sanitarios, área administrativa, cabina de grabación con locutorio, cabina de transmisión con locutorio, área de producción, cuarto de transmisión y escaleras.					290.00	14'293,242.34
Módulo K	En la Escuela Superior de Ciudad Sahagún se construyó módulo de planta baja con 3 aulas, 1 aula de cómputo, 1 laboratorio, área de oficinas y sanitarios.	3	1	1		634.00	11'840,854.34
Módulo F	En la Escuela Superior de Tepeji del Río se construyó módulo de una planta conformada por 8 aulas, 1 taller, escaleras, cuarto de intendencia, site y sanitarios.	8				1,016.97	10'836,313.27
Módulo de aulas y laboratorio	En la Escuela Superior de Tlahuelilpan se construyó módulo de planta baja y alta conformado por 6 aulas, 1 laboratorio, 1 cubículo, escalera, site y sanitarios.	6		1	1	906.99	9'415,807.27
Módulo nuevo (aulas)	En la Escuela Superior de Atotonilco de Tula se construyó módulo de planta baja y alta conformado por 6 aulas, 3 cubículos, sala para maestros, site, escaleras y sanitarios.	6			3	860.00	6'726,922.67
Almacén para equipo de gases especiales	En la Escuela Superior de Apan se construyó almacén y plataforma para instalación de equipo de gases especiales.					96.00	1'605,380.01
Laboratorios	En la Escuela Preparatoria Número 1 se construyó módulo de planta baja y dos niveles conformado por 12 laboratorios, site, 6 oficinas administrativas, 3 oficinas académicas, 1 elevador, escalera y módulos sanitarios.			12		2,991.00	174'502,430.41

Universidad Autónoma del Estado de Hidalgo

Obra	Descripción	Aulas	Aula de cómputo	Lab.	Cubículos	M²	Monto
Módulo N. Aulas y sala de cómputo	En la Escuela Preparatoria Número 4 se construyó planta módulo conformado por 2 aulas, 1 aula de cómputo, 7 cubículos, un área de lectura, sala de juntas, recepción, site y escaleras.	2	1		7	645.00	6'915,931.49
Módulo A (Aulas)	En la Escuela Preparatoria de Ixtlahuaco, Lolotla, se construyó módulo de planta baja conformado por 2 aulas.	2				166.32	24'973,912.86
Módulo B (Aulas)	En la Escuela Preparatoria de Ixtlahuaco, Lolotla, se construyó módulo de planta baja conformado por 2 aulas.	2				166.32	
Módulo C (Laboratorios y Biblioteca)	En la Escuela Preparatoria de Ixtlahuaco, Lolotla, se construyó módulo de planta baja y alta conformado por 2 laboratorios, 2 aulas de cómputo, 2 cubículos, 1 biblioteca, site, área administrativa con sala de juntas y dirección, escalera y sanitarios.		2	2	2	949.36	
Centro de Investigación en Ingeniería y Energías (CIIE) y anexo	En Ciudad del Conocimiento en Tlapacoya se construyó módulo conformado por 2 plantas piloto (laboratorios), 2 aulas de cómputo, 2 áreas académicas, 1 sala de juntas, 3 oficinas académicas, estación de trabajo para 10 usuarios, 14 cubículos, recepción, sala de usos múltiples, site, 2 escaleras y sanitarios.		2	2	14	4,900.00	49'417,988.78
Edificio de Educación Continua	En Mineral de la Reforma, se adquirió edificio con 17 aulas, 2 laboratorios de usos múltiples, dirección, biblioteca, aula de cómputo, 4 cubículos, auditorio, cancha de fútbol rápido y cancha de usos múltiples, estacionamiento para 80 vehículos y 4 módulos de servicios sanitarios.	17	1	2	4	11,509.03	67'345,996.25
Total obras 2011-2016		336	32	55	251	105,379.12	\$ 1,209'489,394.98

Fuente: Dirección de Proyectos y Obras.

Mantenimiento, adecuaciones y remodelaciones a la planta física

Mantenimientos, adecuaciones y remodelaciones	
2011	\$ 12'534,170.66
2012	1'113,577.99
2013	35'781,342.10
2014	6'077,494.78
2015	11'103,711.49
2016	5'640,340.21
Total	\$ 72'250,637.23

Fuente: Dirección de Proyectos y Obras.

Mantenimientos, adecuaciones, remodelaciones 2016

Descripción	Monto
Reparación de impermeabilización en losas de azoteas de los módulos G,H, Auditorio Dr. Nicolás Licona Ruíz y subestación eléctrica del Instituto de Ciencias de la Salud (ICSa)	\$ 577,543.28
Construcción de domos en acceso 1 y en acceso 3 del Instituto de Ciencias Sociales y Humanidades (ICSHu)	259,840.00
Construcción de domo en vestíbulo de acceso principal y cambio de lámina de auditorio en módulo 1, en la Escuela Superior de Tizayuca".	385,000.00
Sustitución del domo del edificio de Electrónica en la Ciudad del Conocimiento de la UAEH	215,000.00
Reparación de impermeabilizante en losa de azotea del Edificio T de la Escuela Preparatoria No. 4	101,281.92
Reparación de impermeabilizante en el Instituto de Ciencias Económico Administrativas (ICEA)	469,675.55
Colocación de duela en cancha del Polideportivo "Carlos Martínez Balmori"	2'480,892.00
Oficinas de la Dirección de la Educación y Promoción Deportiva en el Polideportivo "Carlos Martínez Balmori"	1'151,107.46
Total	\$ 5'640,340.21

Fuente: Dirección de Proyectos y Obras.

Vialidad, accesos y obra exterior 2016

Descripción	Monto
En la Escuela Preparatoria Número 1 se realizó la obra exterior.	\$ 1'701,188.36
En el Parque Científico y Tecnológico se realizó vialidad de acceso.	10'000,000.00
En la Ciudad del Conocimiento se realizó la reconstrucción de circuito vial (Biblioteca Central - Dirección de Identidad y Eventos Especiales).	450,000.00
En la Escuela Superior de Actopan se realizó la adecuación de servicios y obra exterior para el módulo de aulas.	1'637,077.25
En la Escuela Preparatoria Número 1 se realizaron los trabajos de obra exterior.	1'701,188.36
Total	\$ 15'489,453.97

Fuente: Dirección de Proyectos y Obras.

Inversión en infraestructura 2011-2016

\$ 1,297'229,486.18

Servicios académicos

Espacios destinados por alumno a los servicios académicos por dependencia académica

Dependencia académica	Cómputo	Biblioteca	Autoaprendizaje	Laboratorios	Talleres	Clínicas
Instituto de Ciencias de la Salud (ICSa)	157	388	208	32	3	20
Instituto de Ciencias Sociales y Humanidades (ICSHu)	80	135	38	6	3	
Instituto de Ciencias Económico Administrativas (ICEA)	100	204	147	15		
Instituto de Ciencias Agropecuarias (ICAp)	61	54	53	37	7	
Instituto de Artes (IA)	48	98	56	8	12	
Instituto de Ciencias Básicas e Ingeniería (ICBI)	306			83	1	
Escuela Superior de Tizayuca	91	133	96	8		
Escuela Superior de Ciudad Sahagún	140	60	68	3	1	
Escuela Superior de Tlahuelilpan	77	49	100	4		1
Escuela Superior de Huejutla	88	81	103	5		
Escuela Superior de Actopan	113	93	125	3		
Escuela Superior de Atotonilco	62	44	25	1		
Escuela Superior de Zimapán	45	57	68			
Escuela Superior de Apan	40	13	25	7		
Escuela Superior de Tepeji del Río	89	61	59	3	1	
Escuela Preparatoria Número 1	289	94	38	3		
Escuela Preparatoria Número 2	161	220	182	3		
Escuela Preparatoria Número 3	123	59	24	3		
Escuela Preparatoria Número 4	113	64	61	2		
Dirección de Autoaprendizaje de Idiomas	229		298			
Centro de Cómputo Pachuca	385					

Dependencia académica	Cómputo	Biblioteca	Autoaprendizaje	Laboratorios	Talleres	Clínicas
Biblioteca Central	87	1,001				
Centro de Investigaciones Biológicas (CIB)	50					
Centro de Investigaciones Químicas (CIQ)	50					
Centro de Investigaciones en Matemáticas Aplicadas (CIMA)	55					

Fuente: Dirección General de Servicios Académicos.

Laboratorios, talleres y herbarios por instituto y escuela

Instituto / Área académica	Nombre	Tipo
Instituto de Ciencias de la Salud (ICSa)		
Farmacia	Inmunología	L
	Farmacognosia	L
	Fisicoquímica Fisiológica	L
	Biofarmacia	L
	Investigación	L
Psicología	Psicodiagnóstico	C
	Cámara de Gessell	L
	Evaluación Psicofisiológica	L
	Evaluación e Intervención Organizacional	T
	Intervención Psicosocial	T
	Intervención Psicoeducativa	T
Nutrición	Intervención Psicoterapéutica	C
	Desarrollo de Nuevos Productos	L
	Bioquímica y Bromatología	L
	Fisiología	L
	Evaluación del Estado Nutricional	L
	Dietética y Arte Culinario	L
	Tecno funcionalidad de Alimentos	L
	Alimentos Funcionales y Nutraceuticos	L
	Nutrición Molecular	L
	Nutrigenómica	L
Medicina	Microbiología y Parasitología	L
	Bioquímica	L
	Fisiología	L
	Farmacología	L
	Inmunología	L
	Patología	L
	Genética-Embriología	L
	Anatomía Macroscópica	L
	Anexo de Histología	L
	Microscopía Electrónica	L
	Toxicología	L
	Histología	L

Instituto / Área académica	Nombre	Tipo
	Quirófano 1	C
	Quirófano 2	C
	Terapia intensiva	C
	Quirófano	C
	Unidad de Laparoscopia	C
	Consulta Externa	C
	Urgencias	C
	Área Clínica 1	C
	Área Clínica 2	C
	Área Clínica 3	C
	Unidad pediátrica	C
	Clínica de Neumocardiología	C
	Sala de Ginecoobstetricia	C
	Sala de labor	C
	Unidad Odontológica	C
Odontología	Clínica 1	C
	Clínica 2	C
	Clínica 3	C
	Laboratorio 1	L
	Laboratorio 2	L
	Laboratorio 3	L
	Imagenología	L
Instituto de Ciencias Sociales y Humanidades (ICSHu)		
Ciencias de la Comunicación	Radio (cabina 1)	T
	Fotografía	T
	Televisión (foro)	T
	Edición y Video	T
	Radio (cabina 2)	T
	Edición de Video 2	T
	Fotografía Digital	L
	Cómputo	L
	Medios Impresos	T
Derecho y Jurisprudencia	Sala de Juicios Orales 1	T
	Sala de Juicios Orales 2	T
Instituto de Ciencias Económico Administrativas (ICEA)		
Gastronomía y Turismo	Cocina 1	L
	Cocina 2	L
	Cocina 3	L
	Cocina 4	L
	Cocina 5	L
	Cocina 6	L
	Tecnoemocional	L
	Cocina Show	L
	Escultura en Hielo	L
	Enología	L
	Fotografía	L
	Aplicación	L
	Coctelera	L

Instituto / Área académica	Nombre	Tipo
	Tipo Levita	L
	Banquetera	L
Instituto de Ciencias Agropecuarias (ICAp)		
Ingeniería Agroindustrial e Ingeniería en Alimentos	Multidisciplinario de Tecnología de Alimentos	L
	Aprovechamiento Agroalimentario Industrial	L
	Fisicoquímica	L
	Biotecnología	L
	Poscosecha	L
	Microbiología	L
	Análisis Especiales	L
	Análisis Sensorial	L
	Invernadero de Cactáceas	I
	Lombricultura	L
	Taller de Cárnicos	T
	Taller de Frutas y Hortalizas	T
	Taller de Tecnología del Cuero	T
	Taller de Lácteos	T
	Taller de Fermentaciones	T
	Taller de Granos y Semillas	T
Ciencias Agrícolas y Forestales	Biología Molecular	L
	Semillas y Germoplasma	L
	Sistemas de Información Geográfica	L
	Botánica	L
	Fitopatología y Plagas	L
	Anatomía Vegetal	L
	Invernadero 1 IF Producción	I
	Invernadero 2 If Investigación	I
	Invernadero 3 If Investigación	I
	Parcela Demostrativa	P
	Arboretum	A
	Semillero	S
	Vivero	V
	Invernadero 4 IAPS	I
Medicina Veterinaria y Zootecnia. Hospital Veterinario	Histología e histopatología	L
	Bioquímica y Biología Celular	L
	Fisiología y Patología Clínica	L
	Nutrición y Reproducción Animal	L
	Nutrición Animal	L
	Reproducción Animal	L
	Parasitología y Bacteriología 1	L
	Parasitología	L
	Bacteriología	L
	Genética y Genómica	L
	Virología e Inmunología	L
	Taller de Anatomía y Necropsias	T
	Pequeñas Especies	C
	Genética y Genómica, Virología e Inmunología	L

Instituto / Área académica	Nombre	Tipo
	Invernadero	I
Hospital Veterinario	Fauna silvestre	C
	Recuperación Quirúrgica	C
	Hospitalización de Pacientes Infecciosos	C
	Quirófano 1	C
	Quirófano 2	C
	Quirófano 3	C
	Quirófano 4	C
	Quirófano 5	C
	Quirófano para equinos	C
	Caballerizas	C
	Central de Equipos y Esterilización	C
	Área de preparación quirúrgica	C
Instituto de Artes (IA)		
Artes Visuales	Pintura de Caballete	T
	Pintura Mural	T
	Escultura en Madera	T
	Fotografía	T
	Escultura en Piedra	T
	Escultura en Metal	T
	Dibujo	T
	Grabado en Madera	T
	Grabado en Metal	T
Arte Dramático	Escenografía y Dirección	T
	Diseño y Vestuario	T
Música	Sala de Prácticas	T
Danza	Diseño de Vestuario	T
Instituto de Ciencias Básicas e Ingeniería (ICBI)		
Computación	Sistemas de Información	L
	Computación Inteligente	L
	Computación Educativa	L
	Siglo XXI	L
	Comunicaciones (Telecomunicaciones y Microondas)	L
	Electrónica	L
Matemáticas y Física	Cómputo 1	L
	Cómputo 2	L
	Física	L
Ingeniería	Manufactura	T
	Automatización	T
	Termofluidos	L
	Prototipos	L
	Metrología	L
	Física	L
	Ingeniería de Métodos	L
	Hidráulica	L
	Mecánica de Suelos	L
	Resistencia de Materiales	L
Química	Q1. Físicoquímica	L
	Q2. Química Analítica	L
	Q3. Físicoquímica 2 Inorgánica 1	L
	Q4. Inorgánica 2	L

Instituto / Área académica	Nombre	Tipo
	Q5. Orgánica 1	L
	Q6. Orgánica 2	L
	Q7. Orgánica 3	L
	Q8. Inorgánica 3	L
	Q9. Ciencias Ambientales 1	L
	Q10. Ciencias Ambientales 2	L
	Q11. Espectroscopia	L
	Q12. Análisis Elemental	L
	Q13. Hornos de Microondas	L
	Q14. Resonancia Magnética Nuclear	L
	Q15. Gases Acoplados a Masas	L
	Q16. Cromatografía	L
	Q17. Espectroscopia de Absorción Atómica	L
	Q18. Rayos X	L
	Q19. Química Computacional	L
	Q20. Electroforesis Capilar	L
	Usos Múltiples	L
Química en Alimentos	Qa1. Físicoquímica de Alimentos 1	L
	Qa2. Físicoquímica de Alimentos 2	L
	Qa3. Planta Piloto	L
	Qa4. Instrumentación En General	L
	Qa5. Tecnología de Alimentos 1	L
	Qa6. Tecnología de Alimentos 2	L
	Qa7. Microbiología	L
	Qa8. Uso común 1	L
	Qa9. Uso común 2	L
	Qa10. Análisis Sensorial	L
	Qa11. Biotecnología 1	L
	Qa12. Biotecnología 2	L
Área Académica de Ciencias de la Tierra	Metalurgia Extractiva	L
	Absorción Atómica	L
	Materiales Particulados	L
	Geoquímica	L
	Polímeros	L
	Tamaño de Partícula. Potencial z	L
	DSC/TGA	L
	Difracción de rayos X	L
	Microscopía Electrónica de Barrido	L
	Mineralogía y Petrología	L
	Geología Ambiental	L
	Pirometalurgia	L
	Ciencia de los Materiales	L
	Análisis de los Materiales	L
	Recubrimientos	L
	Ensayos Mecánicos	L
	Microscopio Electrónico de Transmisión	L
	Topografía	L
Área Académica de Biología	L1	L
	L2	L
	L3	L

Instituto / Área académica	Nombre	Tipo
	Conservación Biológica	L
	Ecología de Poblaciones	L
	Etnobiología	L
	Etnobotánica	L
	Interacciones	L
	Paleontología	L
	Ecología de Comunidades	L
	Morfofisiología Vegetal	L
	Sistemática	L
	Herbario	H
	Herpetología y Gestión Ambiental	L
	Genética	L
	Morfofisiología Animal	L
	Sistemática Animal	L
Escuela Superior de Tizayuca		
Ingeniería	Electrónica	L
	Fisicoquímica	L
	Simulación	L
	Telecomunicaciones	L
	Control	L
Turismo	Cocina	L
	Hospedaje	L
	Agencia de Viajes	L
	Bares y Restaurante	L
Escuela Superior de Ciudad Sahagún		
Ingeniería	Usos Múltiples	L
	Eléctrica y Electrónica	L
	Hidráulica	L
	Ingeniería Industrial	L
	Manufactura	T
	Biología	L
Escuela Superior de Tlahuelilpan		
Sistemas Computacionales	Redes y Telecomunicaciones	L
	Sistemas de Información	L
	Computación Educativa	L
	Física y Electrónica	L
Enfermería	Prácticas Clínicas	L
Escuela Superior de Huejutla		
Sistemas Computacionales	Multidisciplinario	L
	Enfermería	L
	Informática	L
	Computo Especializado	L
	Simulación Empresarial	
Escuela Superior de Actopan		
Diseño Gráfico	Serigrafía y Aerografía	T
	Cámara de Gessell	L
	Procesal	L
Escuela Superior de Atotonilco de Tula		
	Ciencias Experimentales	L

Instituto / Área académica	Nombre	Tipo
Escuela Superior de Apan		
Ingeniería en Tecnología del Frío	Microbiología	L
	Física	L
	Química	L
	Pruebas a Bajas Temperaturas (Investigación)	L
	Microscopía Electrónica de Barrido (Investigación)	L
	Simulación Avanzada (Investigación)	L
	Calorimetría de Barrido Diferencial (Investigación)	L
Escuela Superior de Tepeji del Río		
Ingeniería	Multidisciplinario 1 (químico biológico)	L
	Multidisciplinario 2	L
	Multidisciplinario 3	L
Escuela Preparatoria Número 1		
	Química	L
	Física	L
	Biología	L
Escuela Preparatoria Número 2		
	Química	L
	Física	L
	Biología	L
Escuela Preparatoria Número 3		
	Química	L
	Física	L
	Biología	L
Escuela Preparatoria Número 4		
	Física	L
	Biología	L

Fuente: Dirección General de Servicios Académicos.

L) Laboratorio, T) Taller, H) Herbario, C) Clínica, I) Invernadero

Acervo clasificado por biblioteca

Biblioteca	2011		2012		2013		2014		2015		2016	
	T	V	T	V	T	V	T	V	T	V	T	V
Biblioteca Central	61,058	109,073	60,653	108,496	58,412	99,937	58,817	99,025	63,802	107,124	62,695	105,782
Instituto de Ciencias de la Salud (ICSa)	4,500	8,882	4,311	13,822	4,751	14,884	4,785	14,987	5,393	16,770	5,508	16,983
Escuela Superior de Huejutla	1,058	3,938	1,058	3,943	1,344	4,779	1,443	5,125	1,511	5,867	1,744	7,016
Escuela Superior de Ciudad Sahagún	2,034	6,972	2,034	7,265	2,283	7,898	2,329	8,132	2,461	8,797	2,508	8,893
Instituto de Ciencias Sociales y Humanidades (ICSHu)	15,551	34,468	15,551	35,067	22,540	53,286	19,245	45,741	20,044	48,172	22,075	51,169
Escuela Superior de Tepeji del Río	1,458	4,994	1,458	5,149	1,618	5,655	1,638	5,751	1,771	5,967	1,843	6,252
Escuela Superior de Tlahuelilpan	1,399	4,822	1,399	4,822	1,534	5,399	1,636	5,773	1,806	6,135	1,902	6,492

Biblioteca	2011		2012		2013		2014		2015		2016	
	T	V	T	V	T	V	T	V	T	V	T	V
Escuela de Medicina	3,245	8,637	4,401	12,246	4,148	9,221	4,148	9,221	3,892	8,890	3,892	8,890
Escuela Superior de Tizayuca	1,066	4,068	1,066	4,849	1,256	5,189	1,605	5,775	1,731	6,236	1,827	6,411
Escuela Superior de Actopan	1,691	6,514	1,691	6,716	67	154	2,514	9,313	2,688	10,217	2,737	10,314
Escuela Preparatoria Número 1	3,748	8,433	3,748	8,433	2,771	9,500	2,780	9,541	2,781	9,545	4,128	10,342
Escuela Preparatoria Número 2	2,699	11,233	2,699	11,485	3,375	13,057	3,389	13,177	3,570	11,183	3,623	11,520
Escuela Preparatoria Número 3	3,528	10,460	3,528	10,574	3,965	12,039	4,000	12,212	4,121	12,571	4,160	11,159
Escuela Preparatoria Número 4	3,060	7,582	2,845	9,099	2,723	10,948	2,723	10,948	2,917	11,779	2,995	12,083
Instituto de Ciencias Agropecuarias (ICAp)	2,046	5,519	2,046	5,538	2,354	8,891	2,365	6,045	2,432	6,212	3,513	8,454
Instituto de Artes (IA)	3,095	6,987	3,095	7,186	2,210	5,788	3,433	7,746	3,905	8,642	3,985	8,775
Escuela Superior de Zimapan	925	4,150	925	4,158	1,066	4,449	1,287	5,326	1,343	5,544	1,392	5,641
Escuela Superior de Atotonilco de Tula	238	1,002	238	1,002	829	3,038	896	3,267	954	3,521	1,363	4,497
Instituto de Ciencias Económico Administrativas (ICEA)	457	2,490	457	2,490	1,648	8,197	1,770	11,578	2,408	12,804	2,475	12,936
Escuela Superior de Apan							231	531	232	561	478	1,051
Total	117,762	256,427	120,278	272,224	128,012	291,667	126,909	298,632	129,762	306,537	134,843	314,660

Fuente: Dirección de Bibliotecas y Centros de Información.

T: Título, V: Volumen

Evaluación

Número de evaluaciones por audiencia

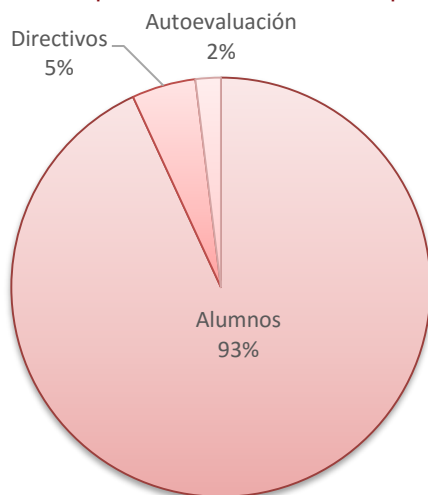
Año	Alumnos	Directivos	Autoevaluación	Total
2011	309,371	11,765	NA	321,136
2012	326,148	14,387	NA	340,535
2013	337,962	15,591	8,928	362,481
2014	376,303	16,995	12,669	405,967
2015	458,073	33,815	14,528	506,416
2016	239,423	15,952	6,762	262,137
Total	2'047,280	108,505	42,887	2'198,672

Fuente: Dirección General de Evaluación.

NA. No aplicó en ese año.

Nota: Los datos del 2016 corresponden al primer semestre del año.

Gráfica 50 – Proporción de evaluaciones por audiencia



Resultados de la evaluación docente por dimensión

Evaluación	2011	2012	2013	2014	2015	2016
Ámbito de la formación	8.145	8.311	7.543	7.108	7.726	6.988
Características personales para la docencia	8.211	8.473	8.162	7.899	8.453	8.063
Competencias docentes	8.359	8.562	8.061	7.627	8.379	7.925
Ámbito de la investigación	8.478	8.518	7.818	7.756	8.12	7.798
Desempeño institucional	8.062	8.231	7.802	7.578	7.911	7.446
Total	8.251	8.419	7.877	7.594	8.118	7.644

Fuente: Dirección General de Evaluación.

Nota: Los datos del 2016 corresponden al primer semestre del año.

Gráfica 51 – Proporción de resultados de la evaluación docente



Competencias promovidas en los estudiantes

Evaluación	2011	2012	2013	2014	2015	2016
Formación	63%	64%	62%	61%	78%	99%
Liderazgo colaborativo	42%	46%	43%	41%	68%	99%
Comunicación	62%	64%	62%	59%	78%	99%
Creatividad	54%	56%	52%	50%	72%	99%
Pensamiento crítico	51%	52%	50%	49%	72%	99%
Uso de la tecnología	46%	48%	45%	43%	68%	99%
Ciudadanía	31%	35%	31%	29%	61%	99%
Total	50%	52%	49%	47%	71%	99%

Fuente: Dirección General de Evaluación.

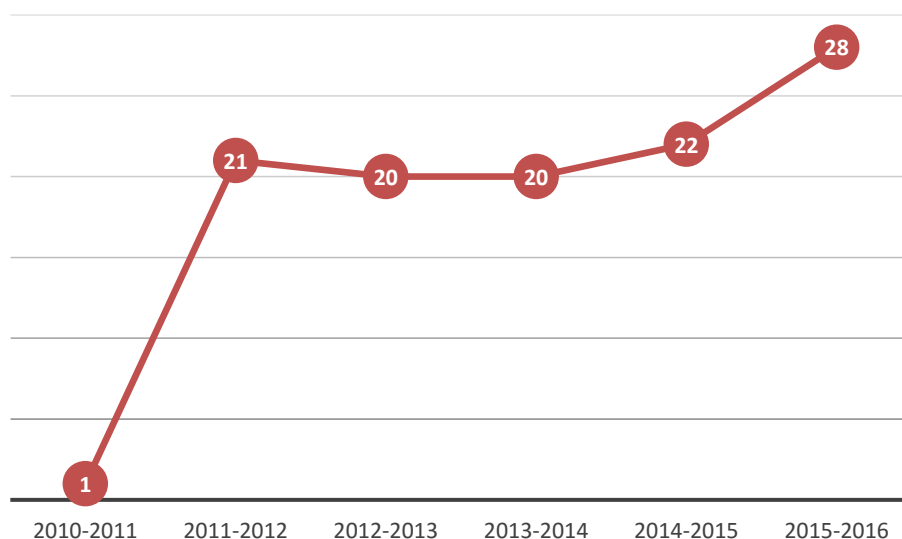
Nota: Los datos del 2016 corresponden al primer semestre del año.

Número de programas de licenciatura de alto rendimiento académico-EGEL por instituto y escuela superior

Instituto / Escuela Superior	2010-2011	2011-2012	2012-2013	2013-2014	2014-2015	2015-2016
Instituto de Ciencias Agropecuarias (ICAp)		3	1	2	4	4
Instituto de Ciencias Básicas e Ingeniería (ICBI)		5	3	2	3	4
Instituto de Ciencias de la Salud (ICSa)		2	5	5	5	5
Instituto de Ciencias Económico Administrativas (ICEA)	1	5	5	6	3	4
Instituto de Ciencias Sociales y Humanidades (ICSHu)		3	4	4	4	5
Escuela Superior de Actopan					1	1
Escuela Superior de Ciudad Sahagún						1
Escuela Superior de Tepeji del Río		1	2			2
Escuela Superior de Tizayuca		1				
Escuela Superior de Tlahuelilpan					1	
Escuela Superior de Zimapán		1		1	1	2
Total	1	21	20	20	22	28

Fuente: Dirección General de Evaluación.

Nota: La convocatoria abarca de julio a junio.

Gráfica 52 – Evolución de los PE de licenciatura de alto rendimiento académico**Padrón • EGEL, Programas de alto rendimiento académico**

Programa Educativo	Instituto / Escuela Superior	Nivel
1. Ingeniería Agroindustrial	Instituto de Ciencias Agropecuarias (ICAp)	1
2. Ingeniería en Agronomía para la Producción Sustentable	Instituto de Ciencias Agropecuarias (ICAp)	1
3. Ingeniería en Alimentos	Instituto de Ciencias Agropecuarias (ICAp)	1
4. Licenciatura en Medicina Veterinaria y Zootecnia	Instituto de Ciencias Agropecuarias (ICAp)	1
5. Licenciatura en Química	Instituto de Ciencias Básicas e Ingeniería (ICBI)	1
6. Licenciatura en Química en Alimentos	Instituto de Ciencias Básicas e Ingeniería (ICBI)	1
7. Licenciatura en Cirujano Dentista	Instituto de Ciencias de la Salud (ICSa)	1
8. Licenciatura en Médico Cirujano	Instituto de Ciencias de la Salud (ICSa)	1
9. Licenciatura en Nutrición	Instituto de Ciencias de la Salud (ICSa)	1
10. Licenciatura en Ciencias de la Educación	Instituto de Ciencias Sociales y Humanidades (ICSHu)	1
11. Licenciatura en Derecho	Instituto de Ciencias Sociales y Humanidades (ICSHu)	1
12. Licenciatura en Trabajo Social	Instituto de Ciencias Sociales y Humanidades (ICSHu)	1
13. Licenciatura en Biología	Instituto de Ciencias Básicas e Ingeniería (ICBI)	2
14. Ingeniería Civil	Instituto de Ciencias Básicas e Ingeniería (ICBI)	2
15. Licenciatura en Enfermería	Instituto de Ciencias de la Salud (ICSa)	2
16. Licenciatura en Psicología	Instituto de Ciencias de la Salud (ICSa)	2
17. Licenciatura en Administración	Instituto de Ciencias Económico Administrativas (ICEA)	2
18. Licenciatura en Comercio Exterior	Instituto de Ciencias Económico Administrativas (ICEA)	2

Programa Educativo	Instituto / Escuela Superior	Nivel
19. Licenciatura en Contaduría	Instituto de Ciencias Económico Administrativas (ICEA)	2
20. Licenciatura en Turismo	Instituto de Ciencias Económico Administrativas (ICEA)	2
21. Licenciatura en Ciencias Políticas y Administración Pública	Instituto de Ciencias Sociales y Humanidades (ICSHu)	2
22. Licenciatura en Comunicación	Instituto de Ciencias Sociales y Humanidades (ICSHu)	2
23. Licenciatura en Derecho	Escuela Superior de Actopan	2
24. Licenciatura en Contaduría	Escuela Superior de Ciudad Sahagún	2
25. Licenciatura en Administración	Escuela Superior de Tepeji del Río	2
26. Ingeniería Industrial	Escuela Superior de Tepeji del Río	2
27. Licenciatura en Contaduría	Escuela Superior de Zimapán	2
28. Licenciatura en Derecho	Escuela Superior de Zimapán	2

Fuente: Dirección General de Evaluación.

Resultados del EGEL

Año	Tipo de EGEL	Sustentantes	Resultado sobresaliente	Resultado satisfactorio	Sin testimonio
2011	C	2,831	324	1,483	1,024
2012	C	3,326	391	1,714	1,221
2013	I y C	3,448	346	1,748	1,354
2014	I y C	4,020	376	2,146	1,498
2015	I y C	4,487	442	2,273	1,772
2016	I y C	4,954	424	2,512	2,000
Total		23,066	2,303	11,876	8,869

Fuente: Dirección General de Evaluación.

Nota: Tipo de EGEL, I) Institucional, C) CENEVAL.

Resultados del EGEL por escuela e instituto

Instituto/Escuela	Tipo de EGEL	Sustentantes	Resultado sobresaliente	Resultado satisfactorio	Sin testimonio
Instituto de Artes (IA)	I	94	11	53	30
Instituto de Ciencias Agropecuarias (ICAp)	C	184	30	121	33
Instituto de Ciencias Agropecuarias (ICAp)	I	41		19	22
Instituto de Ciencias Básicas e Ingeniería (ICBI)	C	766	41	300	425
Instituto de Ciencias Básicas e Ingeniería (ICBI)	I	104	17	52	35
Instituto de Ciencias de la Salud (ICSa)	C	878	79	631	168

Instituto/Escuela	Tipo de EGEL	Sustentantes	Resultado sobresaliente	Resultado satisfactorio	Sin testimonio
Instituto de Ciencias de la Salud (ICSa)	I	91		44	47
Instituto de Ciencias Económico Administrativas (ICEA)	C	1,069	81	549	439
Instituto de Ciencias Sociales y Humanidades (ICSHu)	C	570	133	320	117
Instituto de Ciencias Sociales y Humanidades (ICSHu)	I	27	6	12	9
Escuela Superior de Actopan	C	328	7	146	175
Escuela Superior de Atotonilco de Tula	C	26		10	16
Escuela Superior de Atotonilco de Tula	I	26		5	21
Escuela Superior de Ciudad Sahagún	C	80	2	34	44
Escuela Superior de Huejutla	C	164	1	30	133
Escuela Superior de Tepeji del Río	C	59	2	26	31
Escuela Superior de Tizayuca	C	79		23	56
Escuela Superior de Tizayuca	I	42		24	18
Escuela Superior de Tlahuelilpan	C	185	10	54	121
Escuela Superior de Zimapán	C	32	1	14	17
Sistema de Universidad Virtual	C	91	3	45	43
Total		4,936	424	2,512	2,000

Fuente: Dirección General de Evaluación.

Resultados del EGEL por programa educativo

Instituto / Escuela	Programa Educativo	Tipo de EGEL	Sustentantes	Resultado sobresaliente	Resultado satisfactorio	Sin testimonio
Instituto de Artes (IA)	Licenciatura en Arte Dramático	I	14		6	8
Instituto de Artes (IA)	Licenciatura en Artes Visuales	I	27		10	17
Instituto de Artes (IA)	Licenciatura en Danza	I	28	1	25	2
Instituto de Artes (IA)	Licenciatura en Música	I	25	10	12	3
Instituto de Ciencias Agropecuarias (ICAp)	Ingeniería Agroindustrial	C	35	3	25	7
Instituto de Ciencias Agropecuarias (ICAp)	Ingeniería en Agronegocios	I	9		7	2
Instituto de Ciencias Agropecuarias (ICAp)	Ingeniería en Agronomía para la Producción Sustentable	C	42	11	26	5
Instituto de Ciencias Agropecuarias (ICAp)	Ingeniería en Alimentos	C	17	2	14	1
Instituto de Ciencias Agropecuarias (ICAp)	Ingeniería Forestal	I	32		12	20

Instituto / Escuela	Programa Educativo	Tipo de EGEL	Sustentantes	Resultado sobresaliente	Resultado satisfactorio	Sin testimonio
Instituto de Ciencias Agropecuarias (ICAp)	Licenciatura en Medicina Veterinaria y Zootecnia	C	90	14	56	20
Instituto de Ciencias Básicas e Ingeniería (ICBI)	Licenciatura en Arquitectura	C	74	2	11	61
Instituto de Ciencias Básicas e Ingeniería (ICBI)	Licenciatura en Biología	C	80	7	48	25
Instituto de Ciencias Básicas e Ingeniería (ICBI)	Licenciatura en Física y Tecnología Avanzada	I	5		2	3
Instituto de Ciencias Básicas e Ingeniería (ICBI)	Ingeniería Civil	C	141	11	75	55
Instituto de Ciencias Básicas e Ingeniería (ICBI)	Ingeniería de Materiales	I	5		3	2
Instituto de Ciencias Básicas e Ingeniería (ICBI)	Ingeniería en Electrónica y Telecomunicaciones	C	118	1	17	100
Instituto de Ciencias Básicas e Ingeniería (ICBI)	Ingeniería en Geología Ambiental	I	35		20	15
Instituto de Ciencias Básicas e Ingeniería (ICBI)	Ingeniería Minero Metalúrgica	I	47	15	20	12
Instituto de Ciencias Básicas e Ingeniería (ICBI)	Ingeniería Industrial	C	130	17	64	49
Instituto de Ciencias Básicas e Ingeniería (ICBI)	Licenciatura en Matemáticas Aplicadas	I	12	2	7	3
Instituto de Ciencias Básicas e Ingeniería (ICBI)	Licenciatura en Química	C	19		15	4
Instituto de Ciencias Básicas e Ingeniería (ICBI)	Licenciatura en Química en Alimentos	C	35	2	27	6
Instituto de Ciencias Básicas e Ingeniería (ICBI)	Licenciatura en Sistemas Computacionales	C	169	1	43	125
Instituto de Ciencias de la Salud (ICSa)	Licenciatura en Cirujano Dentista	C	87	10	72	5
Instituto de Ciencias de la Salud (ICSa)	Licenciatura en Enfermería	C	183	34	105	44
Instituto de Ciencias de la Salud (ICSa)	Licenciatura en Farmacia	I	29		23	6
Instituto de Ciencias de la Salud (ICSa)	Licenciatura en Gerontología	I	62		21	41
Instituto de Ciencias de la Salud (ICSa)	Licenciatura en Médico Cirujano	C	307	22	235	50
Instituto de Ciencias de la Salud (ICSa)	Licenciatura en Nutrición	C	106	3	82	21

Instituto / Escuela	Programa Educativo	Tipo de EGEL	Sustentantes	Resultado sobresaliente	Resultado satisfactorio	Sin testimonio
Instituto de Ciencias de la Salud (ICSa)	Licenciatura en Psicología	C	195	10	137	48
Instituto de Ciencias Económico Administrativas (ICEA)	Licenciatura en Administración	C	182	18	113	51
Instituto de Ciencias Económico Administrativas (ICEA)	Licenciatura en Comercio Exterior	C	199	27	90	82
Instituto de Ciencias Económico Administrativas (ICEA)	Licenciatura en Contaduría	C	168	25	92	51
Instituto de Ciencias Económico Administrativas (ICEA)	Licenciatura en Economía	C	11		4	7
Instituto de Ciencias Económico Administrativas (ICEA)	Licenciatura en Gastronomía	C	156	1	70	85
Instituto de Ciencias Económico Administrativas (ICEA)	Licenciatura en Mercadotecnia	C	184	4	91	89
Instituto de Ciencias Económico Administrativas (ICEA)	Licenciatura en Turismo	C	169	6	89	74
Instituto de Ciencias Sociales y Humanidades (ICSHu)	Licenciatura en Antropología Social	I	12	5	6	1
Instituto de Ciencias Sociales y Humanidades (ICSHu)	Licenciatura en Comunicación	C	116	16	69	31
Instituto de Ciencias Sociales y Humanidades (ICSHu)	Licenciatura en Ciencias de la Educación	C	81	33	41	7
Instituto de Ciencias Sociales y Humanidades (ICSHu)	Licenciatura en Ciencias Políticas y Administración Pública	C	105	5	62	38
Instituto de Ciencias Sociales y Humanidades (ICSHu)	Licenciatura en Derecho	C	159	58	87	14
Instituto de Ciencias Sociales y Humanidades (ICSHu)	Licenciatura en Enseñanza de la Lengua Inglesa	C	40		19	21
Instituto de Ciencias Sociales y Humanidades (ICSHu)	Licenciatura en Historia de México	I	11	1	6	4
Instituto de Ciencias Sociales y Humanidades (ICSHu)	Licenciatura en Sociología	I	4			4
Instituto de Ciencias Sociales y Humanidades (ICSHu)	Licenciatura en Trabajo Social	C	69	21	42	6
Escuela Superior de Actopan	Licenciatura en Derecho	C	112	6	63	43
Escuela Superior de Actopan	Licenciatura en Diseño Gráfico	C	119	1	54	64

Universidad Autónoma del Estado de Hidalgo

Instituto / Escuela	Programa Educativo	Tipo de EGEL	Sustentantes	Resultado sobresaliente	Resultado satisfactorio	Sin testimonio
Escuela Superior de Actopan	Licenciatura en Psicología	C	97		29	68
Escuela Superior de Atotonilco de Tula	Inteligencia de Mercados	I	26		5	21
Escuela Superior de Atotonilco de Tula	Licenciatura en Psicología	C	26		10	16
Escuela Superior de Ciudad Sahagún	Licenciatura en Contaduría	C	35	1	23	11
Escuela Superior de Ciudad Sahagún	Ingeniería Industrial	C	36	1	7	28
Escuela Superior de Ciudad Sahagún	Ingeniería Mecánica	C	9		4	5
Escuela Superior de Huejutla	Licenciatura en Administración	C	59		8	51
Escuela Superior de Huejutla	Licenciatura en Derecho	C	76	1	21	54
Escuela Superior de Huejutla	Licenciatura en Sistemas Computacionales	C	29		1	28
Escuela Superior de Tepeji del Río	Licenciatura en Administración	C	27	1	11	15
Escuela Superior de Tepeji del Río	Ingeniería Industrial	C	32	1	15	16
Escuela Superior de Tizayuca	Licenciatura en Gestión Tecnológica	I	22		14	8
Escuela Superior de Tizayuca	Ingeniería en Computación	C	16		5	11
Escuela Superior de Tizayuca	Ingeniería en Tecnologías de Automatización	I	20		10	10
Escuela Superior de Tizayuca	Licenciatura en Turismo	C	63		18	45
Escuela Superior de Tlahuelilpan	Licenciatura en Administración	C	79	1	22	56
Escuela Superior de Tlahuelilpan	Licenciatura en Enfermería	C	75	9	32	34
Escuela Superior de Tlahuelilpan	Licenciatura en Sistemas Computacionales	C	31			31
Escuela Superior de Zimapán	Licenciatura en Contaduría	C	17		6	11
Escuela Superior de Zimapán	Licenciatura en Derecho	C	15	1	8	6
Sistema de Universidad Virtual	Licenciatura en Mercadotecnia	C	45		20	25
Sistema de Universidad Virtual	Licenciatura en Enfermería	C	32	3	13	16
Sistema de Universidad Virtual	Profesional Asociado en Enfermería	C	14		12	2
Total			4,936	424	2,512	2,000

Fuente: Dirección General de Evaluación.

Nota: Tipo de EGEL, I) Institucional, C) CENEVAL.

Premio CENEVAL al desempeño de excelencia EGEL

Instituto / Escuela Superior	2011	2012	2013	2014	2015	2016
Instituto de Ciencias Agropecuarias (ICAp)				1	5	
Instituto de Ciencias Básicas e Ingeniería (ICBI)	1	1	3	2	1	1
Instituto de Ciencias de la Salud (ICSa)	5	21	11	14	18	10
Instituto de Ciencias Económico Administrativas (ICEA)	5	14	11	16	12	6
Instituto de Ciencias Sociales y Humanidades (ICSHu)		12	28	18	22	20
Escuela Superior de Actopan	1			2	1	
Escuela Superior de Ciudad Sahagún					1	
Escuela Superior de Huejutla				1	1	
Escuela Superior de Tepeji del Río			1			
Escuela Superior de Tizayuca	1				1	
Escuela Superior de Tlahuelilpan				1	2	1
Escuela Superior de Zimapán	6					
Sistema de Universidad Virtual				1	5	
Total	19	48	54	55	64	38

Fuente: Dirección General de Evaluación.

Nota: El Premio CENEVAL se creó en septiembre del 2011.

Premio CENEVAL al desempeño de excelencia EGEL 2016

Nombre	Programa Educativo	Instituto / Escuela superior
Emmanuel Ángeles Quiroz	Ingeniería Industrial	Instituto de Ciencias Básicas e Ingeniería (ICBI)
Luis Gerardo Guevara Luván	Licenciatura en Administración	Instituto de Ciencias Económico Administrativas (ICEA)
Diana Marlet Hernández Méndez	Licenciatura en Administración	Instituto de Ciencias Económico Administrativas (ICEA)
Marisol Gómez Hernández	Licenciatura en Administración	Instituto de Ciencias Económico Administrativas (ICEA)
Mariana Millán Conde	Licenciatura en Mercadotecnia	Instituto de Ciencias Económico Administrativas (ICEA)
Ana Karen Juárez Medina	Licenciatura en Turismo	Instituto de Ciencias Económico Administrativas (ICEA)
Emmanuel Rojo Cruz	Licenciatura en Turismo	Instituto de Ciencias Económico Administrativas (ICEA)
Adianis Cores Carballosa	Licenciatura en Cirujano Dentista	Instituto de Ciencias de la Salud (ICSa)
Julio César Chaviano Rodríguez	Licenciatura en Cirujano Dentista	Instituto de Ciencias de la Salud (ICSa)
Carolina Esther Cervantes Fragoso	Licenciatura en Enfermería	Instituto de Ciencias de la Salud (ICSa)
Fabiola Jiménez Hernández	Licenciatura en Enfermería	Instituto de Ciencias de la Salud (ICSa)
Fernando de Jesús Cano Cano	Licenciatura en Enfermería	Instituto de Ciencias de la Salud (ICSa)
Gabriela Hernández Ángeles	Licenciatura en Enfermería	Instituto de Ciencias de la Salud (ICSa)

Nombre	Programa Educativo	Instituto / Escuela superior
Iveth Ventura Labra	Licenciatura en Enfermería	Instituto de Ciencias de la Salud (ICSa)
Nancy Flores González	Licenciatura en Enfermería	Instituto de Ciencias de la Salud (ICSa)
David Gómez Ortiz	Licenciatura en Médico Cirujano	Instituto de Ciencias de la Salud (ICSa)
Esaul De Jesús Vargas Tapia	Licenciatura en Médico Cirujano	Instituto de Ciencias de la Salud (ICSa)
Guadalupe Chávez Trejo	Licenciatura en Psicología	Instituto de Ciencias de la Salud (ICSa)
José Maximiliano Velasco San Agustín	Licenciatura en Ciencia Política y Administración Pública	Instituto de Ciencias Sociales y Humanidades (ICSHu)
Jennifer Callado Pérez	Licenciatura en Ciencias de la Educación	Instituto de Ciencias Sociales y Humanidades (ICSHu)
Jessica Mayte Ávila Ballesteros	Licenciatura en Ciencias de la Educación	Instituto de Ciencias Sociales y Humanidades (ICSHu)
Norma Cynthia González Sánchez	Licenciatura en Ciencias de la Educación	Instituto de Ciencias Sociales y Humanidades (ICSHu)
Rosa María Cazares Calderón	Licenciatura en Ciencias de la Educación	Instituto de Ciencias Sociales y Humanidades (ICSHu)
Abigail Vargas Vicente	Licenciatura en Derecho	Instituto de Ciencias Sociales y Humanidades (ICSHu)
Cristian Adriel Gómez Fernández	Licenciatura en Derecho	Instituto de Ciencias Sociales y Humanidades (ICSHu)
Esmeralda Vargas Zamarripa	Licenciatura en Derecho	Instituto de Ciencias Sociales y Humanidades (ICSHu)
Francisco Javier García García	Licenciatura en Derecho	Instituto de Ciencias Sociales y Humanidades (ICSHu)
Guadalupe García Castillo	Licenciatura en Derecho	Instituto de Ciencias Sociales y Humanidades (ICSHu)
Gustavo Vladimir Aguilar Cerón	Licenciatura en Derecho	Instituto de Ciencias Sociales y Humanidades (ICSHu)
Héctor Hugo Téllez Cruz	Licenciatura en Derecho	Instituto de Ciencias Sociales y Humanidades (ICSHu)
Jaqueline Godínez Godínez	Licenciatura en Derecho	Instituto de Ciencias Sociales y Humanidades (ICSHu)
Karla Fernanda López Cuellar	Licenciatura en Derecho	Instituto de Ciencias Sociales y Humanidades (ICSHu)
Kevin Olmedo Ramírez	Licenciatura en Derecho	Instituto de Ciencias Sociales y Humanidades (ICSHu)
Lorraine González García	Licenciatura en Derecho	Instituto de Ciencias Sociales y Humanidades (ICSHu)
Luis Fernando López García	Licenciatura en Derecho	Instituto de Ciencias Sociales y Humanidades (ICSHu)
Noemí Reséndiz Hernández	Licenciatura en Derecho	Instituto de Ciencias Sociales y Humanidades (ICSHu)
Santa Sibonei Fernández Lara	Licenciatura en Derecho	Instituto de Ciencias Sociales y Humanidades (ICSHu)
Yolanda Muñoz Sánchez	Licenciatura en Derecho	Instituto de Ciencias Sociales y Humanidades (ICSHu)
Lupita Lizeth López Mendoza	Licenciatura en Enfermería	Escuela Superior de Tlahuelilpan

Fuente: Dirección General de Evaluación.

Gestión de la calidad

Procesos certificados en el Sistema Institucional de la Calidad (SIC)

Proceso	2011	2012	2013	2014
Gobierno	13	14	14	15
Gestión	19	19	19	19
Educación Formación	31	33	33	36
Control	2	2	2	2
Total	65	68	68	72

Fuente: Dirección de Gestión de la Calidad.

Procesos certificados en el Sistema Integral de Gestión Institucional (SIGI)

Proceso	2015	2016
Docencia	29	29
Investigación	6	6
Extensión	6	6
Vinculación	4	4
Gestión	41	42
Total	86	87

Fuente: Dirección de Gestión de la Calidad.

Nota: En 2015 el Sistema Institucional de la Calidad cambió su nombre a Sistema Integral de Gestión Institucional.

Dependencias por proceso certificado

No.	Dependencias
Docencia	
1.	Coordinación de la División de Docencia
2.	Dirección Universitaria de Idiomas
3.	Dirección de Educación Superior
4.	Dirección de Superación Académica
5.	Dirección de Educación Media Superior y Terminal
6.	Dirección General de Servicios Académicos
7.	Dirección de Bibliotecas y Centros de Información
8.	Dirección de Laboratorios y Talleres
9.	Dirección de Autoaprendizaje de Idiomas
10.	Dirección de Centro de Cómputo Académico
11.	Dirección de Tutorías
12.	Dirección del Sistema de Universidad Virtual
13.	Escuela Preparatoria Número 1
14.	Escuela Preparatoria Número 2
15.	Escuela Preparatoria Número 3

No.	Dependencias
16.	Escuela Preparatoria Número 4
17.	Escuela Superior de Apan
18.	Escuela Superior de Atotonilco de Tula
19.	Escuela Superior de Ciudad Sahagún
20.	Escuela Superior de Huejutla
21.	Escuela Superior de Tepeji del Río
22.	Escuela Superior de Tizayuca
23.	Escuela Superior de Tlahuelilpan
24.	Escuela Superior de Zimapán
25.	Instituto de Ciencias Básicas e Ingeniería (ICBI)
26.	Instituto de Ciencias Agropecuarias (ICAp)
27.	Instituto de Ciencias de la Salud (ICSa)
28.	Instituto de Ciencias Sociales y Humanidades (ICSHu)
29.	Instituto de Artes (IA)
Investigación	
30.	Coordinación de la División de Investigación y Posgrado
31.	Dirección de Investigación
32.	Dirección de Estudios de Posgrado
33.	Dirección de Apoyo a PROMEP
34.	Dirección de Mercadeo de la Ciencia
35.	Dirección del Parque Científico y Tecnológico
Extensión	
36.	Coordinación de la División de Extensión de la Cultura
37.	Dirección de Ediciones y Publicaciones
38.	Dirección de Promoción Cultural
39.	Dirección de Educación y Promoción deportiva
40.	Dirección de Fomento a la Lectura
41.	Presidencia de la Feria Universitaria del Libro
Vinculación	
42.	Coordinación de la División de Vinculación
43.	Dirección de Servicio Social y Prácticas Profesionales
44.	Dirección de Educación Continua
45.	Dirección de Vinculación con los Sectores Social y Productivo
Gestión	
46.	Honorable Consejo Universitario
47.	Rectoría
48.	Coordinación de Asesores
49.	Defensor Universitario
50.	Secretaría Privada
51.	Secretaría Particular
52.	Secretaría General
53.	Dirección General de Evaluación
54.	Contraloría General
55.	Dirección de Protección Civil Universitaria
56.	Dirección de Enlace Institucional
57.	Dirección de Administración Escolar
58.	Dirección de Identidad y Eventos Especiales
59.	Administración de Ciudad del Conocimiento
60.	Administración del Edificio Central
61.	Administración de las Torres de Rectoría
62.	Dirección de Archivo General
63.	Dirección de Relaciones Interinstitucionales
64.	Dirección de Relaciones Internacionales
65.	Dirección General de Planeación

No.	Dependencias
66.	Dirección de Estudios Estratégicos y Desarrollo Institucional
67.	Dirección de Gestión de la Calidad
68.	Dirección de Información y Sistemas
69.	Dirección de Proyectos y Obras
70.	Coordinación de la División de Administración y Finanzas
71.	Dirección de Administración de Personal
72.	Dirección de Recursos Materiales
73.	Dirección de Recursos Financieros
74.	Dirección de Servicios Generales
75.	Dirección de Desarrollo Empresarial
76.	Dirección General de Comunicación Social y Relaciones Públicas
77.	Dirección de Relaciones Públicas
78.	Dirección de Comunicación Social
79.	Dirección de Radio Universidad
80.	Dirección General Jurídica
81.	Dirección de Becas y Apoyo Académico
82.	Dirección de Servicio Médico Universitario
83.	Dirección de Imagen y Diseño Institucional
84.	Editorial Universitaria
85.	Administración de Seminarios y Hotel Universitario
86.	Administración de Villa Deportiva
87.	Dirección de Tecnologías Web y Webometría

Fuente: Dirección de Gestión de la Calidad.

Acciones de gestión ambiental

No.	Dependencias
Docencia	
1.	Coordinación de la División de Docencia
2.	Dirección Universitaria de Idiomas
3.	Dirección de Educación Superior
4.	Dirección de Superación Académica
5.	Dirección de Educación Media Superior y Terminal
6.	Dirección General de Servicios Académicos
7.	Dirección de Bibliotecas y Centros de Información
8.	Dirección de Laboratorios y Talleres
9.	Dirección de Autoaprendizaje de Idiomas
10.	Dirección de Centro de Cómputo Académico
11.	Dirección de Tutorías
12.	Dirección del Sistema de Universidad Virtual
13.	Escuela Preparatoria Número 1
14.	Escuela Preparatoria Número 2
15.	Escuela Preparatoria Número 3
16.	Escuela Preparatoria Número 4
17.	Escuela Superior de Apan
18.	Escuela Superior de Atotonilco de Tula
19.	Escuela Superior de Ciudad Sahagún
20.	Escuela Superior de Huejutla
21.	Escuela Superior de Tepeji del Río
22.	Escuela Superior de Tizayuca
23.	Escuela Superior de Tlahuelilpan
24.	Escuela Superior de Zimapán
25.	Instituto de Ciencias Básicas e Ingeniería (ICBI)
26.	Instituto de Ciencias Agropecuarias (ICAp)

No.	Dependencias
27.	Instituto de Ciencias de la Salud (ICSa)
28.	Instituto de Ciencias Sociales y Humanidades (ICSHu)
29.	Instituto de Artes (IA)
Investigación	
30.	Coordinación de la División de Investigación y Posgrado
31.	Dirección de Investigación
32.	Dirección de Estudios de Posgrado
33.	Dirección de Apoyo a PROMEP
34.	Dirección de Mercadeo de la Ciencia
35.	Dirección del Parque Científico y Tecnológico
Extensión	
36.	Coordinación de la División de Extensión de la Cultura
37.	Dirección de Ediciones y Publicaciones
38.	Dirección de Promoción Cultural
39.	Dirección de Educación y Promoción deportiva
40.	Dirección de Fomento a la Lectura
41.	Presidencia de la Feria Universitaria del Libro
Vinculación	
42.	Coordinación de la División de Vinculación
43.	Dirección de Servicio Social y Prácticas Profesionales
44.	Dirección de Educación Continua
45.	Dirección de Vinculación con los Sectores Social y Productivo
Gestión	
46.	Honorable Consejo Universitario
47.	Rectoría
48.	Coordinación de Asesores
49.	Defensor Universitario
50.	Secretaría Privada
51.	Secretaría Particular
52.	Secretaría General
53.	Dirección General de Evaluación
54.	Contraloría General
55.	Dirección de Protección Civil Universitaria
56.	Dirección de Enlace Institucional
57.	Dirección de Administración Escolar
58.	Dirección de Identidad y Eventos Especiales
59.	Administración de Ciudad del Conocimiento
60.	Administración del Edificio Central
61.	Administración de las Torres de Rectoría
62.	Dirección de Archivo General
63.	Dirección de Relaciones Interinstitucionales
64.	Dirección de Relaciones Internacionales
65.	Dirección General de Planeación
66.	Dirección de Estudios Estratégicos y Desarrollo Institucional
67.	Dirección de Gestión de la Calidad
68.	Dirección de Información y Sistemas
69.	Dirección de Proyectos y Obras
70.	Coordinación de la División de Administración y Finanzas
71.	Dirección de Administración de Personal
72.	Dirección de Recursos Materiales
73.	Dirección de Recursos Financieros
74.	Dirección de Servicios Generales
75.	Dirección de Desarrollo Empresarial
76.	Dirección General de Comunicación Social y Relaciones Públicas

No.	Dependencias
77.	Dirección de Relaciones Públicas
78.	Dirección de Comunicación Social
79.	Dirección de Radio Universidad
80.	Dirección General Jurídica
81.	Dirección de Becas y Apoyo Académico
82.	Dirección de Servicio Médico Universitario
83.	Dirección de Imagen y Diseño Institucional
84.	Editorial Universitaria
85.	Administración de Seminarios y Hotel Universitario
86.	Administración de Villa deportiva
87.	Dirección de Tecnologías Web y Webometría

Fuente: Dirección de Gestión de la Calidad.

Información y sistemas

Servicios de información y sistemas

Servicios	Servicios de internet	Servicios de internet inalámbrico	Servicios de telefonía	Correo electrónico
Asignados a estudiantes	4,210	8,020	5	39,055
Asignados a profesores	1,786	2,130	202	5,828
Asignados a personal de apoyo	1,644	1,240	690	1,608
Total	7,640	11,390	897	46,491

Fuente: Dirección de Información y Sistemas.

Jurídico

Contratos

Entidades con las que se realiza el contrato	2011	2012	2013	2014	2015	2016
Ayuntamientos		14	14	3	1	2
Gobierno del estado	4	1	1	1	15	4
Gobierno federal		6	6	1	2	7
Sector privado	4	61	61	12	106	79
Universidades nacionales	5	15	15	4	12	2
Universidades extranjeras	3	11	11	2	5	3
Total	16	108	108	23	141	97

Fuente: Dirección General Jurídica.

Proceso de regularización de inmuebles

Situación Actual	2011	2012	2013	2014	2015	2016
Inmuebles con título de propiedad a favor de la UAEH	19	26	26	30	32	37

Situación Actual	2011	2012	2013	2014	2015	2016
Inmuebles en posesión en proceso de formalización	15	7	7	11	11	19
Inmuebles ocupados sin títulos de propiedad a favor de la UAEH	15	10	10	8	8	0
Inmuebles otorgados en comodato	1	1	1	1	1	2
Total	50	44	44	50	52	58

Fuente: Dirección General Jurídica.

Legislación Universitaria

Instrumento	Año de creación/actualización	Proceso: reforma, adición, creación, derogación
Ley Orgánica	1961/2015	Reforma
Estatuto General	2008/2013	Sin cambios
Estatuto de Personal Académico	1999	Sin cambios
Acuerdo que fija las Bases para la Transparencia y Acceso a la Información	2003/2011	Sin cambios
Reglamento de Academias	1989	Sin cambios
Reglamento de Actos de Grado y Ceremonias Solemnes	2005	Sin cambios
Reglamento de Adquisiciones, Arrendamientos, Obras y Servicios	2004	Sin cambios
Reglamento de Becas para Alumnos	2014	Sin cambios
Reglamento Escolar	2009	Sin cambios
Reglamento de Escuelas Preparatorias	1982/2005	Sin cambios
Reglamento de Incorporación de Estudios	1999	Sin cambios
Reglamento de Investigación	1989	Sin cambios
Reglamento de Revalidación de Estudios	1999	Sin cambios
Reglamento del Fondo de Jubilación del Personal Administrativo	1997/2002	Sin cambios
Reglamento de Servicio Social y Prácticas Profesionales	2014	Sin cambios
Reglamento del Sistema Institucional de Planeación	1988	Sin cambios
Reglamento General de Estudios de Posgrado	2000/2004	Sin cambios
Reglamento de Laboratorios	1998	Sin cambios
Reglamento de Estudios de Actualización	1993	Sin cambios
Reglamento del Sistema Bibliotecario	1981	Sin cambios
Reglamento Interno del Área Académica de Ciencias de la Tierra	1989	Sin cambios
Reglamento del Premio Anual de Docencia, Investigación y Extensión	1987	Sin cambios
Reglamento para el Uso del Transporte Universitario	1987	Sin cambios
Reglamento de Organización y Funcionamiento del Honorable Consejo Universitario	2009	Sin cambios
Reglamento de Propiedad Intelectual	2009	Sin cambios
Estatuto del Patronato de la Universidad Autónoma del Estado de Hidalgo	2009	Sin cambios

Instrumento	Año de creación/actualización	Proceso: reforma, adición, creación, derogación
Reglamento de Operación y Funcionamiento del Sistema Editorial Universitario	2014	Sin cambios
Reglamento del Sistema de Universidad Virtual de la Universidad Autónoma del Estado de Hidalgo	2014	Sin cambios
Reglamento de Uso del Salón de Actos Ingeniero Baltasar Muñoz Lumbier	2014	Sin cambios

Fuente: Dirección General Jurídica.

Contraloría general

Revisiones

Revisiones	2011	2012	2013	2014	2015	2016
Revisiones financieras	25	45	10	12	19	33
Revisiones al desempeño	18	54	54	36	36	167
Revisiones integrales	7				16	1
Revisiones de obras y mantenimientos	7	8	46	32	19	11
Revisiones a fondos extraordinarios	4	4	10	82	13	24
Total	61	111	120	162	103	236

Fuente: Contraloría General.

Auditorías

Auditorías específicas

Específicas	Total auditorías
Auditoría Externa de Recertificación: en las Normas Internacionales ISO 9001:2008 e ISO 14001:2004 (Calidad, Ambiental y Responsabilidad Social)	1
Auditoría Externa a la Cuenta Pública 2014 por la SFP	1
Auditoría Externa a la Cuenta Pública 2015 por la ASF	1
Auditoría Recursos del Fondo de Aportaciones Múltiples ejercicio 2015	1
Auditoría Fondo de Aportaciones para el Fortalecimiento de las Entidades Federativas (FAFEF)	1
Auditoría Proyectos de investigación vigentes apoyados con recursos CONACyT	2
Fondo de Apoyo para el Saneamiento Financiero y para la Atención a Problemas Estructurales de las Universidades Públicas Estatales 2015	1
Profesores investigadores de tiempo completo apoyados con recursos del Programa para el Desarrollo Profesional Docente (PRODEP), convocatorias 2015-2016	1
Convenios y Contratos	1

Específicas	Total auditorías
Obras y Mantenimientos	11
Auditoría Integral a Servicios Académicos con énfasis a la Dirección de Bioterio	1
Auditoría a Cuerpos Colegiados	1
Proceso del Examen de Selección	2
Inventarios (unidades académicas y áreas de apoyo)	58
Total	83

Fuente: Contraloría General.

Auditorías a la matrícula por semestre

Periodo	2011		2012		2013		2014		2015		2016	
	Matrícula auditada	%	Matrícula auditada	%	Matrícula auditada	%	Matrícula auditada	%	Matrícula auditada	%	Matrícula auditada	%
Enero - junio	28,945	100	30,685	100	32,022	100	33,564	100	36,441	100	39,760	100
Julio - diciembre	31,121	99.52	33,230	100	35,068	100	38,681	100	42,166	100	46,580	100

Fuente: Contraloría General.

Nota: El % representa el grado de confiabilidad de la matrícula auditada.

Auditorías a la matrícula por semestre

Institución que audita a la UAEH	% de confianza obtenido	Matrícula auditada
Universidad Autónoma de Chihuahua	100	39,760
Universidad Autónoma de Chihuahua	100	46,580

Fuente: Contraloría General.

Índice de gráficas

Gráfica 1 - Evolución de la oferta educativa	17
Gráfica 2 - Aspirantes y aceptados	26
Gráfica 3 - Atención a la demanda.....	26
Gráfica 4 - Evolución de la población escolar	34
Gráfica 5 - Evolución de la matrícula en PE de licenciatura de calidad	41
Gráfica 6 - Egresados por nivel educativo	52
Gráfica 7 - Egresados por género.....	53
Gráfica 8 - Evolución de la eficiencia terminal de bachillerato y licenciatura	57
Gráfica 9 - Evolución de los títulos y grados.....	60
Gráfica 10 - Evolución de alumnos beneficiados con beca.....	64
Gráfica 11 - Proporción de becas a estudiantes según el origen de los recursos	65
Gráfica 12 - Evolución de tutores.....	74
Gráfica 13 - Evolución alumnos tutorados	74
Gráfica 14 - Evolución de asesores	76
Gráfica 15 - Evolución de alumnos asesorados.....	77
Gráfica 16 - Evolución de profesores capacitados.....	79
Gráfica 17 - Proporción de profesores capacitados por tipo de contrato	81
Gráfica 18 - Asistentes a los cursos de formación por tipo de curso	83
Gráfica 19 - Asistentes a los cursos de formación	84
Gráfica 20 - Evolución de profesores certificados.....	86
Gráfica 21 - Proporción de profesores certificados por tipo de curso	87
Gráfica 22 - Proporción de profesores certificados por género.....	88
Gráfica 23 - Proporción de profesores certificados.....	91
Gráfica 24 - Productividad científica y académica de los PTC.....	95
Gráfica 25 - Productividad científica y académica de los PTC por instituto y escuelas superiores.....	96
Gráfica 26 - Productividad científica y académica del ICBI.....	97
Gráfica 27 - Productividad científica y académica del ICEA	98
Gráfica 28 - Productividad científica y académica del IC Sa.....	99
Gráfica 29 - Productividad científica y académica del IC SHu.....	100
Gráfica 30 - Productividad científica y académica del IC Ap.....	101
Gráfica 31 - Productividad científica y académica del IA	102
Gráfica 32 - Productividad científica y académica de las escuelas superiores	103
Gráfica 33 - Distribución de proyectos por instituto y escuela superior.....	108
Gráfica 34 - Evolución del monto aprobado en proyectos de investigación.....	109
Gráfica 35 - Proporción de proyectos de investigación por fondo de financiamiento.....	119
Gráfica 36 - Evolución de los indicadores de capacidad académica	120
Gráfica 37 - Capacidad académica en institutos y escuelas superiores	122
Gráfica 38 - Nivel de habilitación de la planta académica por género	123
Gráfica 39 - PTC con reconocimiento PRODEP a nivel institucional.....	127
Gráfica 40 - PTC con reconociendo PRODEP por grado máximo de estudios y género.....	128
Gráfica 41 - Evolución de los PTC con reconocimiento SNI	131
Gráfica 42 - Proporción de PTC con reconocimiento SNI por nivel	132
Gráfica 43 - Proporción de PTC con reconocimiento SNI por unidad académica.....	133
Gráfica 44 - Proporción de PTC con reconocimiento SNI por género.....	133
Gráfica 45 - Evolución de los cuerpos académicos	135
Gráfica 46 - Movilidad entrante y saliente.....	197
Gráfica 47 - Proporción de personal de la UAEH.....	207
Gráfica 48 - Comparativo del Presupuesto Anual Universitario (PAU) autorizado por el Honorable Consejo Universitario	226
Gráfica 49 - Proporción del Presupuesto Anual Universitario por función	227
Gráfica 50 - Proporción de evaluaciones por audiencia.....	258
Gráfica 51 - Proporción de resultados de la evaluación docente	258
Gráfica 52 - Evolución de los PE de licenciatura de alto rendimiento académico.....	260

Siglas y abreviaturas

AMOCVIES Asociación Mexicana de Órganos de Control y Vigilancia en Instituciones de Educación Superior
ANUIES Asociación Nacional de Universidades e Instituciones de Educación Superior
ASEH Auditoría Superior del Estado de Hidalgo
BRAMEX Programa "Intercambio de Estudiantes Brasil México"
CA Cuerpos Académicos
CCH Colegio de Ciencias y Humanidades
CECA Centro de Cómputo Académico
CECADESU Centro de Capacitación para el Desarrollo Sustentable
CECULTA Consejo Estatal para la Cultura y las Artes de Hidalgo
CEDICSO Centro de Investigación y Desarrollo de las Ciencias Sociales
CEUNI Centro de Extensión Universitaria
CEVIDE Centro de Vinculación y Desarrollo Educativo
CIAlI Centro de Investigación Avanzada en Ingeniería Industrial
CIB Centro de Investigaciones Biológicas
CIDECAME Centro de Innovación para el Desarrollo y Capacitación en Materiales Educativos
CIEES Comités interinstitucionales para la evaluación de la educación superior
CIMA Centro de Investigación en Matemáticas Aplicadas
CIMM Centro de Investigaciones en Materiales y Metalúrgica
CIQ Centro de Investigaciones Químicas
CITIS Centro de Investigación en Tecnologías de Información y Sistemas
CNBES Coordinación Nacional de Becas de Educación Superior
CONABIO Comisión Nacional para el Conocimiento y uso de la Biodiversidad.
CONACULTA Consejo Nacional para la Cultura y las Artes
CONACyT Consejo Nacional de Ciencia y Tecnología
CONDDE Consejo Nacional del deporte de la Educación
COPAES Consejo para la Acreditación de la Educación Superior
COPEEMS Consejo para la Evaluación de la Educación del Tipo Medio Superior
CUMex Consorcio de Universidades Mexicanas
CUPES Curso de Preparación para el Examen de Selección
CUPIA Consejo de Universidades Públicas e Instituciones Afines
DAAD Servicio Alemán de Intercambio Académico
DAI Dirección de Autoaprendizaje de Idiomas
DEEYDI Dirección de Estudios Estratégicos y Desarrollo Institucional
DEMSyT Dirección de Educación Media Superior y Terminal
DGP Dirección General de Planeación
ECOES Espacio Común de Educación Superior
EGEL Examen General de Egreso para la licenciatura
FAM Fondo de Aportaciones Múltiples
FCP Fomento a la Calidad del Posgrado
FECES Fondo para Elevar la Calidad de la Educación Superior
FECESUPE Fondo para Elevar la Calidad de la Educación Superior de las Universidades Públicas Estatales
FESE Fundación Educación Superior-Empresa
FOINS Fondo Institucional
FUL Feria Universitaria del Libro
FUMEC Fundación México Estados Unidos para la Ciencia
IA Instituto de Artes
ICAp Instituto de Ciencias Agropecuarias
ICBI Instituto de Ciencias Básicas e Ingeniería
ICEA Instituto de Ciencias Económico Administrativas
ICSa Instituto de Ciencias de la Salud
ICSHu Instituto de Ciencias Sociales y Humanidades
IDEQ Innovación para el Desarrollo Equitativo
IHJUVE Instituto Hidalguense de la Juventud
IMSS Instituto Mexicano del Seguro Social
INADEM Instituto Nacional del Emprendedor
INECOL Instituto de Ecología
INFONAVIT Instituto del Fondo Nacional de la Vivienda para los Trabajadores
INJUVE Instituto Mexicano de la Juventud
ISSSTE Instituto de Seguridad y Servicios Sociales de los Trabajadores del Estado
ITESM Instituto Tecnológico y de Estudios Superiores de Monterrey

Siglas y abreviaturas

JIMA Jóvenes de Intercambio México-Argentina
LELI Licenciatura en la Enseñanza de la Lengua Inglesa
LGAC Líneas de Generación y Aplicación del Conocimiento
MEXFITEC México Francia Ingenieros Tecnología
NEMEJ Necesidad de Mejora
PA Profesores por Asignatura
PADES Programa de Apoyo al Desarrollo de la Educación Superior
PAEI Programa de Apoyo a Estudiantes Indígenas
PAEIIES Programa de Apoyo a Estudiantes Indígenas en Instituciones de Educación Superior
PAFP Programa Apoyo a la Formación Profesional
PAU Presupuesto Anual Universitario
PCyT Parque Científico y Tecnológico
PEI Programa de estímulos a la innovación
PETAL Programa de Economía Toulouse América Latina
PGO Plan General de Obra
PIFI Programa Integral de Fortalecimiento Institucional
PNP Padrón Nacional de Posgrado
PNPC Programa Nacional de Posgrados de Calidad
PRODEP Programa para el Desarrollo Profesional Docente
PROFOCIE Programa de Fortalecimiento de la Calidad en Instituciones Educativas
PROMEPE Programa de Mejoramiento del Profesorado
PRONABES Programa Nacional de Becas para la Educación Superior
PTC Profesores de Tiempo Completo
PyME Pequeña y Mediana Empresa
RAIESH Red Ambiental de Instituciones de Educación Superior de Hidalgo
RENIECYT Registro Nacional de Instituciones y Empresas Científicas y Tecnológicas
RIA Repositorio Institucional Abierto
RSVSLi Registrados en la red sinergia virtual para sistemas locales de innovación
SEDEIN Secretaría de Desarrollo Internacional
SEDESOL Secretaría de Desarrollo Social
SEMARNAT Secretaría del Medio Ambiente y Recursos Naturales
SEP Secretaría de Educación Pública
SISAPE Sistema de Administración de Programas Educativos
SNI Sistema Nacional de Investigadores
SPAUEAH Sindicato de Personal Académico de la Universidad Autónoma del Estado de Hidalgo
SS Secretaría de Salud
SUAD Sistema de Universidad Abierta y a Distancia
SUTEUAEH Sindicato Único de Trabajadores y Empleados de la Universidad Autónoma del Estado de Hidalgo
SUV Sistema de Universidad Virtual
TIC'S Tecnologías de la Información y la Comunicación
UABC Universidad Autónoma de Baja California
UADE Universidad Argentina de la Empresa
UAEH Universidad Autónoma del Estado de Hidalgo
UAEMex Universidad Autónoma del Estado de México
UANL Universidad Autónoma de Nuevo León
UDEM La Universidad de Monterrey
UDLAP Universidad de la Américas de Puebla
UNAB Universidad Andrés Bello
UNAM Universidad Nacional Autónoma de México
UNESP Universidad de Estadual Paulista
UNIRITTER Centro Universitário da Grande Porto Alegre
UNITEC Universidad Tecnológica de México
UVM Universidad del Valle de México

Directorio

Mtro. Adolfo Pontigo Loyola
Rector

Lic. Gerardo Sosa Castelán
Presidente del Patronato Universitario

Dr. Saúl Agustín Sosa Castelán
Secretario General

Dr. Roberto Rodríguez Gaona
Secretario de Desarrollo Internacional

Dr. Jesús Ibarra Zamudio
Director del Instituto de Ciencias Económico
Administrativas (ICEA)

Dr. Otilio Arturo Acevedo Sandoval
Director del Instituto de Ciencias Agropecuarias
(ICAp)

Dr. Edmundo Hernández Hernández
Director del Instituto de Ciencias Sociales y
Humanidades (ICSHu)

Lic. Gonzalo Ismael Villegas de la Concha
Director del Instituto de Artes (IA)

M.C. Esp. José María Busto Villarreal
Director del Instituto de Ciencias de la Salud (ICSa)

Dr. Orlando Ávila Pozos
Director del Instituto de Ciencias Básicas e Ingeniería
(ICBI)

Lic. José Luis Gil Chávez
Director de la Escuela Preparatoria Número 1

Mtra. Naishla Guadalupe Mattar García
Directora de la Escuela Preparatoria Número 2

Lic. Pipino Morales Gamero
Director de la Escuela Preparatoria Número 3

Lic. Isaías Guzmán Lerma
Director de la Escuela Preparatoria Número 4

Ing. Martín Ortiz Granillo
Director de la Escuela Superior de Ciudad Sahagún

Lic. Hegel Martínez Baños
Director de la Escuela Superior de Actopan

Lic. Sonia Saula Gayosso Arias
Directora de la Escuela Superior de Tizayuca

Dr. Enrique Espinosa Aquino
Director de la Escuela Superior de Huejutla

Quím. Rubén Lecona Hernández
Director de la Escuela Superior de Tepeji del Río

Dr. Sócrates López Pérez
Director de la Escuela Superior de Tlahuelilpan

Lic. Adrián Gustavo Cruz Mendoza
Director de la Escuela Superior de Zimapán

Lic. Sharon Vargas Zamora
Directora de la Escuela Superior de Atotonilco de Tula

Dr. Gilberto Pérez Lechuga
Director de la Escuela Superior de Apan

Dr. Alfonso de Jesús Galindo Rodríguez
Coordinador de la División de Docencia

C.D. José Luis Antón de la Concha
Coordinador de la División de Investigación y
Posgrado

Lic. Jorge del Castillo Tovar
Coordinador de la División de Extensión de la Cultura

L.C. Gabriela Mejía Valencia
Coordinadora de la División de Administración
y Finanzas

Coordinación de la División de Vinculación

Mtro. Tomás Roberto Herrera González
Director General de Planeación

Dra. Patricia Bezies Cruz
Directora General de Evaluación

Lic. Arturo Flores Álvarez
Director General de Servicios Académicos

Lic. Francisco Fonseca Arellano
Director General Jurídico

C. Juan Francisco Moreno Paredes
Director General de Comunicación Social
y Relaciones Públicas

Mtra. Laura Elena Islas Márquez
Contralora General

Lic. Juan Randell Badillo
Defensor Universitario

