

UNIVERSIDAD AUTÓNOMA
DEL ESTADO DE HIDALGO



segundo informe
de la administración universitaria
Humberto Augusto Veras Godoy
RECTOR



Anuario Estadístico

Presentación

La Universidad Autónoma del Estado de Hidalgo presenta la edición del Anuario Estadístico Universitario 2012, cuya finalidad es proporcionar información estadística detallada en los ámbitos de docencia, investigación, vinculación, extensión y gestión institucional.

La información vertida en este anuario ha sido generada por cada una de las instancias de la Universidad. La edición fue posible mediante la concentración, el procesamiento y la interpretación de la información de esta máxima casa de estudios. Su presentación pública es una obligación institucional y representa un instrumento importante de apoyo para la toma de decisiones en el corto, mediano y largo plazo.

Con esta publicación se pretende alcanzar dos objetivos fundamentales: primero, permitirá a la Comunidad Universitaria apoyarse en las cifras que hablan de su rendimiento y de sus procesos con el objetivo de conocer y evaluar las tendencias de la dinámica institucional; segundo, la Rectoría continúa con la publicación del Anuario Estadístico como un ejercicio de esclarecimiento y transparencia de sus propias actividades y a la vez como un ejercicio de rendición de cuentas a la Comunidad Universitaria.

El Anuario Estadístico Universitario 2012 ofrece oportunidades para que los universitarios y distintos estudiosos de la educación desarrollen investigaciones sobre múltiples facetas.

La sistematización puntual y confiable de los datos que arrojan los principales procesos universitarios, abre importantes oportunidades para profundizar en el entendimiento y proyección del desarrollo de la institución. Asimismo, representa una base imprescindible para sustentar las decisiones que la Universidad debe tomar permanentemente a fin de salvaguardar su funcionalidad y la clara proyección de sus objetivos.

Se pretende que este Anuario Estadístico Universitario 2012 sea de utilidad para una amplia gama de usuarios universitarios y la sociedad en general, que cumpla con las expectativas de la Comunidad Universitaria y se convierta en una herramienta útil en el análisis de las funciones sustantivas y adjetivas para la toma de decisiones.

Finalmente, se espera que el esfuerzo realizado para generar y sintetizar la información aquí presentada, resulte de beneficio para quienes necesiten o deseen conocer de manera puntual a la Universidad Autónoma del Estado de Hidalgo.

Mtro. Humberto Augusto Veras Godoy
Rector.

Contenido

Presentación	3
Docencia	15
Oferta educativa	15
Oferta educativa por nivel	15
Oferta educativa por instituto y escuela	15
Aspirantes	16
Aspirantes por género	16
Aspirantes por nivel educativo	16
Atención a la demanda por nivel educativo	18
Aspirantes por nivel educativo y género	18
Aspirantes por unidad académica	19
Aspirantes por unidad académica y género	19
Aspirantes por programa educativo y escuela o instituto	20
Mapa de aspirantes distribuidos por municipio	23
Aspirantes a licenciatura y profesional asociado por régimen del bachillerato	24
Aspirantes a licenciatura por tipo de bachillerato	24
Aspirantes a licenciatura y profesional asociado por entidad de procedencia	24
Aspirantes a licenciatura y profesional asociado por municipio de procedencia del estado de Hidalgo	25
Población	27
Población escolar por nivel educativo y género	27
Población escolar por área del conocimiento y género	29
Población escolar del nivel medio superior (bachillerato general)	29
Población escolar por instituto y escuela superior	29
Población escolar por espacio universitario, programa educativo y género	30
Población escolar del Sistema de Universidad Virtual	32
Mapa de la población escolar	33
Matrícula en programas de licenciatura y profesional asociado de calidad	33
Programas educativos en el Programa Nacional de Posgrados de Calidad (PNPC)	36
Aprobación	37
Aprobación en examen ordinario por nivel educativo	37
Aprobación en examen ordinario por género	37
Aprobación de examen ordinario por programa educativo	38
Retención	42
Retención del 1° al 2° ciclo por nivel educativo	42
Retención del 1° al 2° ciclo de profesional asociado y licenciatura	42
Egreso	44
Egresados por nivel educativo y género	44
Egresados de licenciatura y profesional asociado por escuela e instituto	44
Eficiencia terminal	46

Eficiencia terminal de licenciatura, profesional asociado y educación media superior.....	46
Eficiencia terminal por instituto y escuela superior	46
Eficiencia terminal por instituto, escuela superior y programa educativo	47
Titulados	49
Títulos y grados emitidos por nivel de estudios	49
Títulos de licenciatura por programa educativo	49
Exámenes de grado por instituto y programa educativo	51
Sistema incorporado.....	52
Matrícula en el sistema incorporado por nivel educativo y género.....	52
Matrícula en el sistema incorporado por escuela y género en el nivel superior	52
Matrícula en el sistema incorporado por escuela y género del nivel medio superior	52
Sistema virtual	53
Videoconferencias	53
Uso de videoconferencias por tipo de usuario.....	54
Uso de videoconferencias por salas	54
Listado de videoconferencias	55
Becas a estudiantes	55
Becas a estudiantes por tipo de beca.....	55
Programa de Becas de Reconocimiento al Mérito Académico	56
Programa de Becas de Excelencia	58
Programa de becas de Servicio Social	59
Programa de Becas de Titulación	60
Programa de Becas Vinculación	61
Programa de Becas PRONABES	62
Programa de Becas Bachillerato UAEH.....	63
Programa de Becas Bachillerato SEP	64
Tutorías y asesorías	64
Tutorías por nivel educativo	64
Tutorías por escuela	64
Tutorías por instituto.....	64
Tutorías por escuela superior	65
Tutorías del sistema de universidad virtual.....	65
Asesorías.....	65
Asesorías por nivel educativo.....	65
Asesorías por escuela	66
Asesorías por instituto.....	66
Asesorías por escuela superior.....	66
Asesorías en el Sistema de Universidad Virtual.....	67
Formación de docentes	67
Total de profesores capacitados por género.....	67
Total de profesores capacitados por unidad académica y género.....	67
Total de profesores capacitados por tiempo de dedicación	68
Total de profesores capacitados por tipo de contrato y área académica	68

Cursos de formación.....	70
Asistentes a los cursos de formación	70
Asistentes a los cursos de formación por tipo de curso	70
Asistentes a los cursos de formación por área académica y tipo de curso	71
Investigación.....	73
Resumen de la productividad científica y académica 2012 de los PTC por instituto y escuelas superiores	73
Resumen de productividad científica y académica 2012 por instituto y área académica	79
Instituto de Ciencias Básicas e Ingeniería (ICBI)	79
Instituto de Ciencias Económico Administrativas (ICEA).....	80
Instituto de Ciencias de la Salud (ICSa).....	81
Instituto de Ciencias Sociales y Humanidades (ICSHu).....	82
Instituto de Ciencias Agropecuarias (ICAp)	83
Instituto de Artes (IA)	84
Escuela Superior de Actopan	85
Escuela Superior de Apan	85
Escuela Superior de Ciudad Sahagún	86
Escuela Superior de Huejutla.....	87
Escuela Superior de Tizayuca.....	87
Escuela Superior de Tlahuelilpan.....	88
Capacidad académica	90
Capacidad académica de la UAEH distribuida por instituto y escuela superior	90
Capacidad académica por grado máximo de estudios y género a nivel institucional.....	91
Capacidad académica por grado máximo de estudios y género del ICBI.....	93
Capacidad académica por grado máximo de estudios y género del ICEA.....	94
Capacidad académica por grado máximo de estudios y género del ICSa	94
Capacidad académica por grado máximo de estudios y género del ICSHu.....	94
Capacidad académica por grado máximo de estudios y género del ICAp.....	94
Capacidad académica por grado máximo de estudios y género del IA.....	95
Capacidad académica por grado máximo de estudios y género de la ES Actopan	95
Capacidad académica por grado máximo de estudios y género de la ES Apan	95
Capacidad académica por grado máximo de estudios y género de la ES Ciudad Sahagún.....	96
Capacidad académica por grado máximo de estudios y género de la ES Huejutla	96
Capacidad académica por grado máximo de estudios y género de la ES Tepeji del Río.....	96
Capacidad académica por grado máximo de estudios y género de la ES Tizayuca.....	96
Capacidad académica por grado máximo de estudios y género de la ES Tlahuelilpan.....	97
Capacidad académica por grado máximo de estudios y género de la ES Zimapán.....	97
Profesores de tiempo completo con reconocimiento PROMEP por grado máximo de estudios y género a nivel institucional	97
Profesores de tiempo completo con reconocimiento PROMEP por grado máximo de estudios y género del ICBI.....	98
Profesores de tiempo completo con reconocimiento PROMEP por grado máximo de estudios y género del ICEA	98
Profesores de tiempo completo con reconocimiento PROMEP por grado máximo de estudios y género del ICSa.....	98

Profesores de tiempo completo con reconocimiento PROMEP por grado máximo de estudios y género del ICSHu	98
Profesores de tiempo completo con reconocimiento PROMEP por grado máximo de estudios y género del ICAp	99
Profesores de tiempo completo con reconocimiento PROMEP por grado máximo de estudios y género del IA.....	99
Profesores de tiempo completo con reconocimiento PROMEP por grado máximo de estudios y género de la ES Apan.....	99
Profesores de tiempo completo con reconocimiento PROMEP por grado máximo de estudios y género de la ES Ciudad Sahagún	99
Profesores de tiempo completo con reconocimiento PROMEP por grado máximo de estudios y género de la ES Huejutla.....	100
Profesores de tiempo completo con reconocimiento PROMEP por grado máximo de estudios y género de la ES Tizayuca	100
Profesores de tiempo completo con reconocimiento PROMEP por grado máximo de estudios y género de la ES Tlahuelilpan.....	100
Profesores de tiempo completo con reconocimiento del Sistema Nacional de Investigadores (SNI) por grado máximo de estudios y género.....	100
Distribución de PTC en el Sistema Nacional de Investigadores (SNI) por nivel.....	101
Cuerpos académicos.....	102
Cuerpos académicos y Líneas de Generación y Aplicación del Conocimiento (LGyAC) que cultivan según su grado de consolidación en la UAEH.....	102
Cuerpos académicos y Líneas de Generación y Aplicación del Conocimiento (LGyAC) que cultivan según su grado de consolidación en el ICBI.....	103
Cuerpos académicos y Líneas de Generación y Aplicación del Conocimiento (LGyAC) que cultivan según su grado de consolidación en el ICEA	103
Cuerpos académicos y Líneas de Generación y Aplicación del Conocimiento (LGyAC) que cultivan según su grado de consolidación en el ICsa	103
Cuerpos académicos y Líneas de Generación y Aplicación del Conocimiento (LGyAC) que cultivan según su grado de consolidación en el ICSHu	104
Cuerpos académicos y Líneas de Generación y Aplicación del Conocimiento (LGyAC) que cultivan según su grado de consolidación en el ICAp	104
Cuerpos académicos y Líneas de Generación y Aplicación del Conocimiento (LGyAC) que cultivan según su grado de consolidación en el IA.....	104
Grupos de investigación	105
Grupos de investigación y Líneas de Generación y Aplicación del Conocimiento (LGyAC) que cultivan según su grado de consolidación en la UAEH	105
Vinculación	106
Educación Continua	106
Cursos impartidos.....	106
Cursos de idiomas.....	106
Diplomados y cursos.....	107
Servicio Social Universitario 2012	108
Unidades receptoras de prestadores de servicio social	108
Alumnos en servicio social por programa educativo y sector.....	108
Alumnos en servicio social por programa educativo y género	110
Prácticas Profesionales.....	112
Unidades receptoras de alumnos en las que realizaron sus prácticas profesionales	112
Alumnos en prácticas profesionales por sector	113

Alumnos en prácticas profesionales por género	114
Programas de Servicio Social Comunitario	115
Beneficiarios de los programas de Servicio Social Comunitario.....	116
Programa Universitarios en Acción por número y tipo de servicio	116
Servicio social voluntario	117
Número de personas beneficiadas por el servicio social voluntario.....	117
Programa de Unidades de Desarrollo Comunitario por tipo de servicio y número	117
Vinculación con el Sector Social y Productivo 2012	117
Asesorías y servicios proporcionados a empresas	117
Asesorías y servicios proporcionados a empresas por nivel de atención	118
Programa de apoyo a empresas incubadas en miles de pesos	118
Proyectos beneficiados.....	118
Proyectos de vinculación	119
Ingresos por vinculación (miles de pesos).....	120
Trámite de marcas.....	121
Relaciones Internacionales.....	121
Movilidad 2012	121
Movilidad académica y estancias cortas de PTC	124
Estudios de posgrado 2012	127
Extensión	129
Extensión de la cultura	129
Feria del libro	129
Editoriales que participaron en la XXV Feria Universitaria del Libro 2012.....	129
Promoción Cultural.....	131
Presentaciones de los grupos de danza	131
Presentaciones de los grupos de música.....	131
Presentaciones de los grupos de teatro	132
Programas culturales permanentes	132
Promoción Deportiva	132
Ediciones y publicaciones	133
Gestión	136
Presupuesto Anual Universitario	136
Presupuesto de ingresos 2012 autorizado por el Honorable Consejo Universitario	136
Presupuesto de egresos	136
Total PAU autorizado 2012 por fondo.....	136
Total PAU autorizado 2012 por función	137
Total PAU autorizado 2012 por programa	137
Administración de Personal.....	138
Total de personal académico que labora en la UAEH	138
Personal académico de la UAEH, distribuido por tiempo de dedicación	140
Resumen personal administrativo de la UAEH.....	142
Personal administrativo de la UAEH, distribuido por tiempo de dedicación y género	142
Secretaría General	146

Honorable Consejo Universitario	146
Sesiones de la Comisión de Admisión	149
Licencias otorgadas	149
Convenios	149
Infraestructura 2012.....	152
Superficie total de terreno en metros cuadrados y hectáreas.....	152
Terrenos adquiridos en 2012.....	153
Superficie y construcción en metros cuadrados por instituto	153
Módulos, aulas, talleres, laboratorios, cubículos y bibliotecas distribuidos por instituto	156
Áreas de cómputo y canchas deportivas por instituto.....	158
Superficie y construcción en metros cuadrados por escuela superior.....	158
Módulos, aulas, talleres, laboratorios, cubículos y bibliotecas distribuidos por Escuela Superior	159
Áreas de cómputo, centros de autoaprendizaje y canchas deportivas por escuela superior....	161
Superficie y construcción en metros cuadrados por escuela preparatoria.....	161
Módulos, aulas, talleres, laboratorios, cubículos y bibliotecas distribuidos por escuela preparatoria.....	162
Áreas de cómputo, centros de autoaprendizaje y canchas deportivas por escuela preparatoria	162
Superficie y construcción en metros cuadrados de otros proyectos	162
Servicios Académicos	163
Autoaprendizaje de Idiomas.....	163
Servicios atendidos por los centros de autoaprendizaje de idiomas	163
Equipos electrónicos en servicio	164
Infraestructura de cómputo del centro de autoaprendizaje de idiomas	165
Centro de Cómputo Académico	166
Servicios atendidos en los centros de cómputo por programa educativo	166
Usuarios atendidos en el Centro de Cómputo de Pachuca	167
Servicios de mantenimiento 2012.....	168
Equipamiento de los centros de cómputo	169
Sistema Bibliotecario	171
Usuarios atendidos en el Sistema Bibliotecario	171
Total de acervo clasificado por biblioteca	172
Infraestructura de cómputo de las bibliotecas	173
Laboratorios.....	175
Prácticas realizadas en los laboratorios de la UAEH.....	175
Evaluación.....	175
Número de evaluaciones por audiencia.....	175
Número de evaluaciones por año	175
Resultados de la evaluación docente por dimensión.....	175
Competencias promovidas en los estudiantes.....	176
Gestión de la Calidad	176
Procesos certificados en el Sistema Institucional de la Calidad (SICA) 2012.....	176
Relación de dependencias por proceso certificado	177

Jornadas de asesorías a escuelas preparatorias, institutos y escuelas superiores de la UAEH, acerca de temas básicos del Sistema Institucional de la Calidad (SICA) 2012	178
Conferencias de Gestión de la Calidad y Gestión Ambiental impartidas	178
Actualización de la documentación del Sistema Institucional de la Calidad (SICA) 2012	179
Participación con entidades de Certificación y Evaluación de la Conformidad	179
Cursos de Gestión de la Calidad y Gestión Ambiental impartidos	179
Convenios firmados 2012	180
Fuente: Dirección de Gestión de la Calidad.....	180
Programas certificados en el Sistema Institucional de Gestión Ambiental (SIGA) 2012	180
Dependencias certificadas 2012.....	180
Reconocimientos en Gestión Ambiental 2012	181
Programa de reforestación agosto 2012	181
Información y Sistemas	181
Servicios que ofrece la Dirección de Información y Sistemas	181
Equipos de cómputo con los que cuenta la institución.....	182
Jurídico.....	183
Contratos	183
Proceso de regularización de inmuebles.....	183
Legislación de la UAEH a 2012.....	183
Contraloría.....	184
Revisiones.....	184
Auditorías específicas	184
Auditoría a la matrícula por Asociación Mexicana de Órganos de Control y Vigilancia en Instituciones de Educación Superior, A.C. (AMOCVIES)	185
Solicitudes de información al Sistema Infomex.....	185

Índice de Gráficas

Gráfica 1 - Aspirantes por género.....	16
Gráfica 2 – Aspirantes aceptados por género	16
Gráfica 3 - Porcentaje de aceptados y rechazados por nivel educativo.....	17
Gráfica 4 - Porcentaje de aspirantes por nivel educativo.....	17
Gráfica 5 - Atención a la demanda por nivel educativo	18
Gráfica 6 - Población escolar por género	27
Gráfica 7 - Población escolar por nivel educativo	28
Gráfica 8 - Distribución de la población escolar por nivel educativo y género	28
Gráfica 9 - Porcentaje de aprobación por género	37
Gráfica 10 - Egresados por género	44
Gráfica 11 - Eficiencia terminal por instituto y escuela superior	47
Gráfica 12 - Proporción de videoconferencias	53
Gráfica 13 - Uso de videoconferencias por tipo de usuario	54
Gráfica 14 - Distribución de becas a estudiantes por tipo de beca.....	56
Gráfica 15 - Proporción de cursos por tipo de curso.....	70
Gráfica 16 - Productividad de la UAEH por instituto y escuelas superiores.....	74
Gráfica 17 - Participación en conferencias distribuida por instituto y escuelas superiores	74
Gráfica 18 - Proyectos de investigación distribuidos por institutos y escuelas superiores.....	75
Gráfica 19 - Publicación de artículos distribuida por institutos y escuelas superiores	75
Gráfica 20 - Publicación de libros distribuida por instituto.....	76
Gráfica 21 - Dirección de tesis distribuida por institutos y escuelas superiores	76
Gráfica 22 - Tesis en proceso distribuida por institutos y escuelas superiores.....	77
Gráfica 23 - Premios y distinciones distribuidos por instituto y escuelas superiores	77
Gráfica 24 - Participación en congresos distribuida por institutos y escuelas superiores	78
Gráfica 25 - Estancias académicas y científicas distribuidas por institutos y escuelas superiores	78
Gráfica 26 - Productividad científica y académica del ICBI distribuida por área académica.....	79
Gráfica 27 - Productividad científica y académica del ICEA distribuida por área académica	80
Gráfica 28 -Productividad científica y académica del ICSa distribuida por área académica.....	81
Gráfica 29 -Productividad científica y académica del ICSHu distribuida por área académica	82
Gráfica 30 -Productividad científica y académica del ICAp distribuida por área académica	83
Gráfica 31 - Productividad científica y académica del IA distribuida por área académica	84
Gráfica 32 -Productividad científica y académica de la ES Actopan distribuida por área académica... ..	85
Gráfica 33 -Productividad científica y académica de la ES Apan distribuida por área académica.....	85
Gráfica 34 -Productividad científica y académica de la ES Ciudad Sahagún distribuida por área académica.....	86
Gráfica 35 -Productividad científica y académica de la ES Huejutla distribuida por área académica ..	87
Gráfica 36 -Productividad científica y académica de la ES Tizayuca distribuida por área académica ..	88

Gráfica 37 -Productividad científica y académica de la ES Tlahuelilpan distribuida por área académica	89
Gráfica 38 -Productividad científica de las escuelas superiores.....	89
Gráfica 39 -Capacidad académica de la UAEH distribuida por instituto y escuela superior	90
Gráfica 40 - Distribución del total de PTC con posgrado.....	91
Gráfica 41 - Distribución de profesores de tiempo completo de la UAEH por grado de estudios.....	92
Gráfica 42 - Proporción de profesores de tiempo completo de la UAEH por género.....	92
Gráfica 43 - Proporción de profesores de tiempo completo de la UAEH por género, instituto y escuelas superiores	93
Gráfica 44 - Distribución de PTC en el Sistema Nacional de Investigadores (SNI) por nivel en 2012 .	101
Gráfica 45 -Distribución de cuerpos académicos por instituto	102
Gráfica 46 - Grupos de investigación de la UAEH por instituto y escuelas superiores	105
Gráfica 47- Proporción de cursos impartidos por tipo	106
Gráfica 48 - Proporción de alumnos y cursos de idiomas	107
Gráfica 49 - Proporción de unidades receptoras y alumnos	108
Gráfica 50 - Proporción de unidades receptoras y practicantes	113
Gráfica 51 - Proporción de programas de servicio social comunitario	116
Gráfica 52 - Proporción de proyectos beneficiados	119
Gráfica 53 - Proporción de ingresos por vinculación.....	120
Gráfica 54 - Proporción de becas por tipo de fondo	124
Gráfica 55 - Presupuesto autorizado por fondo	136
Gráfica 56 - Proporción de personal de la UAEH por tipo de contrato	138
Gráfica 57 - Proporción de personal de la UAEH por género	139
Gráfica 58 - Proporción de personal de la UAEH por tipo de contrato y género	139
Gráfica 59 - Proporción de personal administrativo por género	142



Docencia

Oferta educativa

Oferta educativa por nivel

Nivel educativo	Oferta educativa
Medio Superior	1
Medio Superior Terminal	1
Profesional Asociado	1
Licenciatura	52
Especialidad	15
Maestría	20
Doctorado	8
Total	98

Fuente: Área de Estadísticas, DEEyDI, DGP, UAEH.

Oferta educativa por instituto y escuela

Instituto/Escuela	Medio Superior	Medio Superior Terminal	Profesional Asociado	Licenciatura	Especialidad	Maestría	Doctorado	Total
Preparatorias 1, 2, 3 y 4	1							1
Instituto de Ciencias de la Salud		1		7	13	2		23
Instituto de Ciencias Básicas e Ingeniería				13		8	6	27
Instituto de Ciencias Económico Administrativas				7	0	3		10
Instituto de Ciencias Sociales y Humanidades				9	2	5	2	18
Instituto de Ciencias Agropecuarias				6	1			7
Instituto de Artes				4				4
Escuelas superiores								
Actopan				3				3
Atotonilco de Tula				1				1
Huejutla				3				3
Ciudad Sahagún				3				3
Tepeji del Río	1			2				3
Tizayuca				4				4
Tlahuelilpan			1	2				3
Zimapán				2				2
Sistema de Universidad Virtual	1	1		1	1	1		5

Fuente: Área de Estadísticas, DEEyDI, DGP, UAEH.




Aspirantes

Aspirantes por género


Aspirantes	Aceptados	Rechazados	Aspirantes
Femenino	6,567	10,476	17,043
Masculino	5,529	7,481	13,010
Total	12,096	17,957	30,053

Fuente: Área de Estadísticas, DEEyDI, DGP, UAEH.

Gráfica 1 - Aspirantes por género



Gráfica 2 – Aspirantes aceptados por género



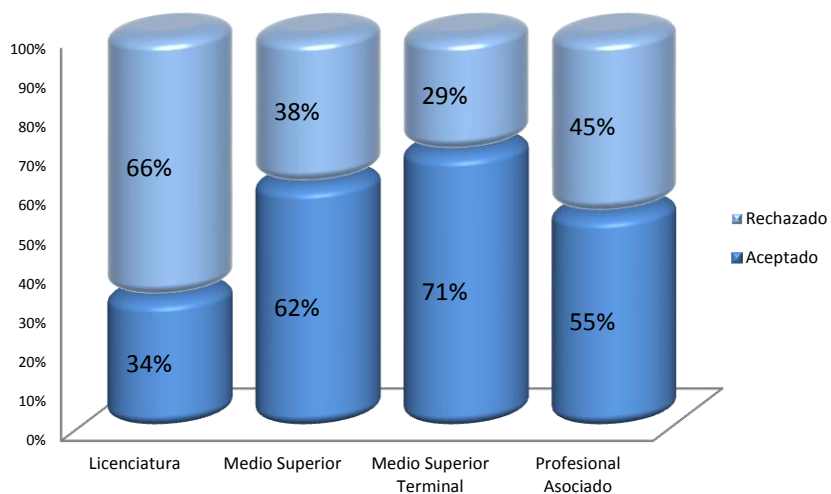
Aspirantes por nivel educativo

Nivel educativo	Aceptado	Rechazado	Aspirantes
Licenciatura	7,739	15,329	23,068
Medio Superior	4,226	2,557	6,783
Medio Superior Terminal	91	38	129
Profesional Asociado	40	33	73
Total	12,096	17,957	30,053

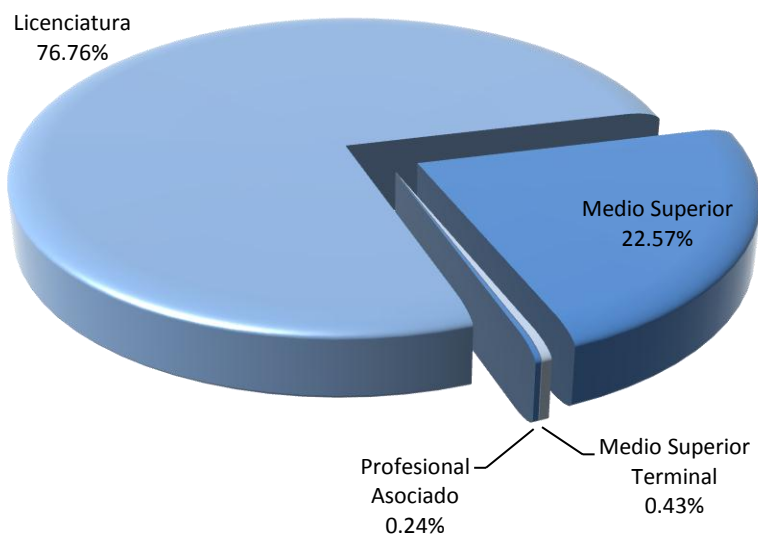
Fuente: Área de Estadísticas, DEEyDI, DGP, UAEH.



Gráfica 3 - Porcentaje de aceptados y rechazados por nivel educativo



Gráfica 4 - Porcentaje de aspirantes por nivel educativo



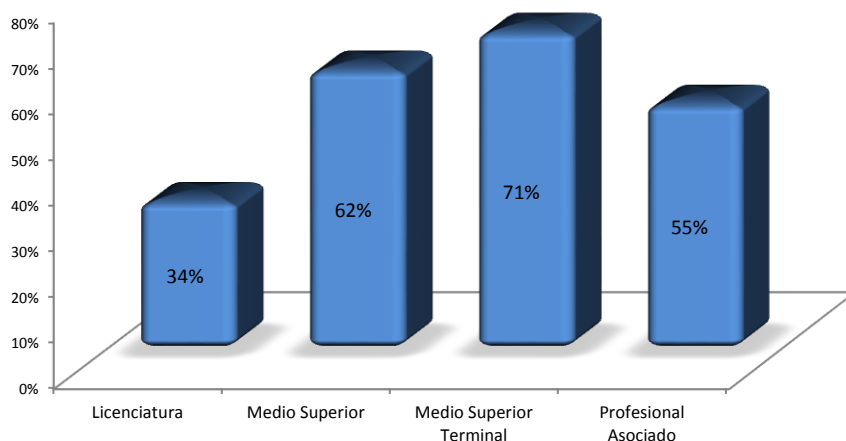


Atención a la demanda por nivel educativo

Nivel de estudios	Aspirantes	Aceptados	% de atención a la demanda
Licenciatura	23,068	7,739	34%
Medio Superior	6,783	4,226	62%
Profesional Asociado	129	91	71%
Medio Superior Terminal	73	40	55%
Total	30,053	12,096	40%

Fuente: Área de Estadísticas, DEEyDI, DGP, UAEH.

Gráfica 5 - Atención a la demanda por nivel educativo



Aspirantes por nivel educativo y género

Nivel de estudios	Aceptado		Rechazado		Aspirantes
	Femenino	Masculino	Femenino	Masculino	
Medio Superior Terminal	80	11	31	7	129
Medio Superior	2,243	1,983	1,363	1,194	6,783
Profesional Asociado	36	4	29	4	73
Licenciatura	4,208	3,531	9,053	6,276	23,068
Aspirantes	6,567	5,529	10,476	7,481	30,053

Fuente: Área de Estadísticas, DEEyDI, DGP, UAEH.

*Aspirantes por unidad académica*

Unidad académica	Aceptado	Rechazado	Total
Bachillerato	4,226	2,557	6,783
Instituto de Ciencias de la Salud (ICSa)	1,934	6,633	8,567
Instituto de Ciencias Económico Administrativas (ICEA)	1,993	2,683	4,676
Instituto de Ciencias Sociales y Humanidades (ICSHu)	1,181	3,045	4,226
Instituto de Ciencias Básicas e Ingeniería (ICBI)	1,987	2,447	4,434
Instituto de Artes (IA)	343	268	611
Instituto de Ciencias Agropecuarias (ICAp)	432	324	756
Total⁽¹⁾	12,096	17,957	30,053

Fuente: Área de Estadísticas, DEEyDI, DGP, UAEH.

- (1) Incluye aspirantes de las escuelas superiores así como del bachillerato que se ofrece en las escuelas preparatorias 1, 2, 3, 4 y en la Escuela Superior de Tepeji del Río.

Aspirantes por unidad académica y género

Unidad académica	Aceptados			Rechazados		
	Femenino	Masculino	Total	Femenino	Masculino	Total
Bachillerato	2,243	1,983	4,226	1,363	1,194	2,557
Instituto de Ciencias de la Salud (ICSa)	1,394	540	1,934	4,537	2,096	6,633
Instituto de Ciencias Económico Administrativas (ICEA)	1,227	766	1,993	1,624	1,059	2,683
Instituto de Ciencias Sociales y Humanidades (ICSHu)	687	494	1,181	1,919	1,126	3,045
Instituto de Ciencias Básicas e Ingeniería (ICBI)	624	1,363	1,987	768	1,679	2,447
Instituto de Artes (IA)	183	160	343	131	137	268
Instituto de Ciencias Agropecuarias (ICAp)	209	223	432	134	190	324
Total	6,567	5,529	12,096	10,476	7,481	17,957

Fuente: Área de Estadísticas, DEEyDI, DGP, UAEH.

*Aspirantes por programa educativo y escuela o instituto*

Escuela o instituto y programa educativo	Aceptados	Rechazados	Total	% Aceptados
Mineral del Monte	183	12	195	94%
Instituto de Artes	183	12	195	94%
Licenciatura en Arte Dramático	37	2	39	95%
Licenciatura en Artes Visuales	49	4	53	92%
Licenciatura en Danza	53		53	100%
Licenciatura en Música	44	6	50	88%
Pachuca de Soto	3,177	5,146	8,323	38%
Bachillerato General (Preparatorias Pachuca: 1, 3 y 4)	2,320	2,410	4,730	49%
Instituto de Ciencias Sociales y Humanidades	857	2,736	3,593	24%
Licenciatura en Ciencias de la Comunicación	120	550	670	18%
Licenciatura en Ciencias de la Educación	135	345	480	28%
Licenciatura en Ciencias Políticas y Administración Pública	160	151	311	51%
Licenciatura en Derecho	180	1,282	1,462	12%
Licenciatura en Enseñanza de la Lengua Inglesa	80	242	322	25%
Licenciatura en Historia de México (sistema abierto)	40	23	63	63%
Licenciatura en Sociología	32	4	36	89%
Licenciatura en Trabajo Social	80	129	209	38%
Licenciatura en Antropología Social	30	10	40	75%
Mineral de la Reforma	3,071	4,940	8,011	38%
Instituto de Ciencias Básicas e Ingeniería	1,609	2,361	3,970	41%
Licenciatura en Química en Alimentos	78	49	127	61%
Licenciatura en Arquitectura	210	826	1,036	20%
Licenciatura en Biología	120	86	206	58%
Licenciatura en Física y Tecnología Avanzada	40	19	59	68%
Licenciatura en Ingeniería Civil	160	481	641	25%
Licenciatura en Ingeniería en Ciencias de los Materiales	17	4	21	81%
Licenciatura en Ingeniería en Electrónica y Telecomunicaciones	208	83	291	71%
Licenciatura en Ingeniería en Geología Ambiental	80	82	162	49%
Licenciatura en Ingeniería Industrial	195	325	520	38%
Licenciatura en Ingeniería Minero-Metalúrgica	58	30	88	66%
Licenciatura en Matemáticas Aplicadas	49	6	55	89%
Licenciatura en Química	80	69	149	54%
Licenciatura en Sistemas Computacionales	314	301	615	51%



Escuela o instituto y programa educativo	Aceptados	Rechazados	Total	% Aceptados
Instituto de Ciencias Económico Administrativas	1,462	2,579	4,041	36%
Licenciatura en Administración	240	616	856	28%
Licenciatura en Comercio Exterior	240	275	515	47%
Licenciatura en Contaduría	240	410	650	37%
Licenciatura en Economía	22	1	23	96%
Licenciatura en Gastronomía	240	820	1,060	23%
Licenciatura en Mercadotecnia	240	143	383	63%
Licenciatura en Turismo	240	314	554	43%
San Agustín Tlaxiaca	1,579	6,389	7,968	20%
Instituto de Ciencias de la Salud	1,579	6,389	7,968	20%
Licenciatura de Cirujano Dentista	210	542	752	28%
Licenciatura de Médico Cirujano	400	3,931	4,331	9%
Licenciatura en Enfermería	240	546	786	31%
Licenciatura en Farmacia	69	9	78	88%
Licenciatura en Nutrición	210	458	668	31%
Licenciatura en Psicología	239	844	1,083	22%
Licenciatura en Gerontología	120	21	141	85%
Técnico en Enfermería (sistema abierto)	91	38	129	71%
Tulancingo de Bravo	1,555	125	1,680	93%
Escuela Preparatoria Número Dos	1,555	125	1,680	93%
Santiago Tulantepec	432	315	747	58%
Instituto de Ciencias Agropecuarias	432	315	747	58%
Licenciatura en Ingeniería en Alimentos	61	31	92	66%
Licenciatura en Ingeniería Agroindustrial	58	15	73	79%
Licenciatura en Ingeniería en Manejo de Recursos Forestales	38		38	100%
Licenciatura en Medicina Veterinaria y Zootecnia	200	241	441	45%
Licenciatura en Ingeniería en Agronegocios	14	2	16	88%
Licenciatura en Ingeniería para la Producción Sustentable	61	26	87	70%
Escuela Superior de Actopan	480	583	1,063	45%
Licenciatura en Derecho	160	223	383	42%
Licenciatura en Diseño Gráfico	160	256	416	38%
Licenciatura en Psicología	160	104	264	61%
Escuela Superior de Huejutla	277	101	378	73%
Licenciatura en Administración	96	17	113	85%
Licenciatura en Derecho	120	77	197	61%
Licenciatura en Sistemas Computacionales	61	7	68	90%
Escuela Superior de Ciudad Sahagún	145	42	187	78%
Licenciatura en Contaduría	50	4	54	93%
Licenciatura en Ingeniería Industrial	47	25	72	65%
Licenciatura en Ingeniería Mecánica	48	13	61	79%
Escuela Superior de Tepeji del Río	478	35	513	93%

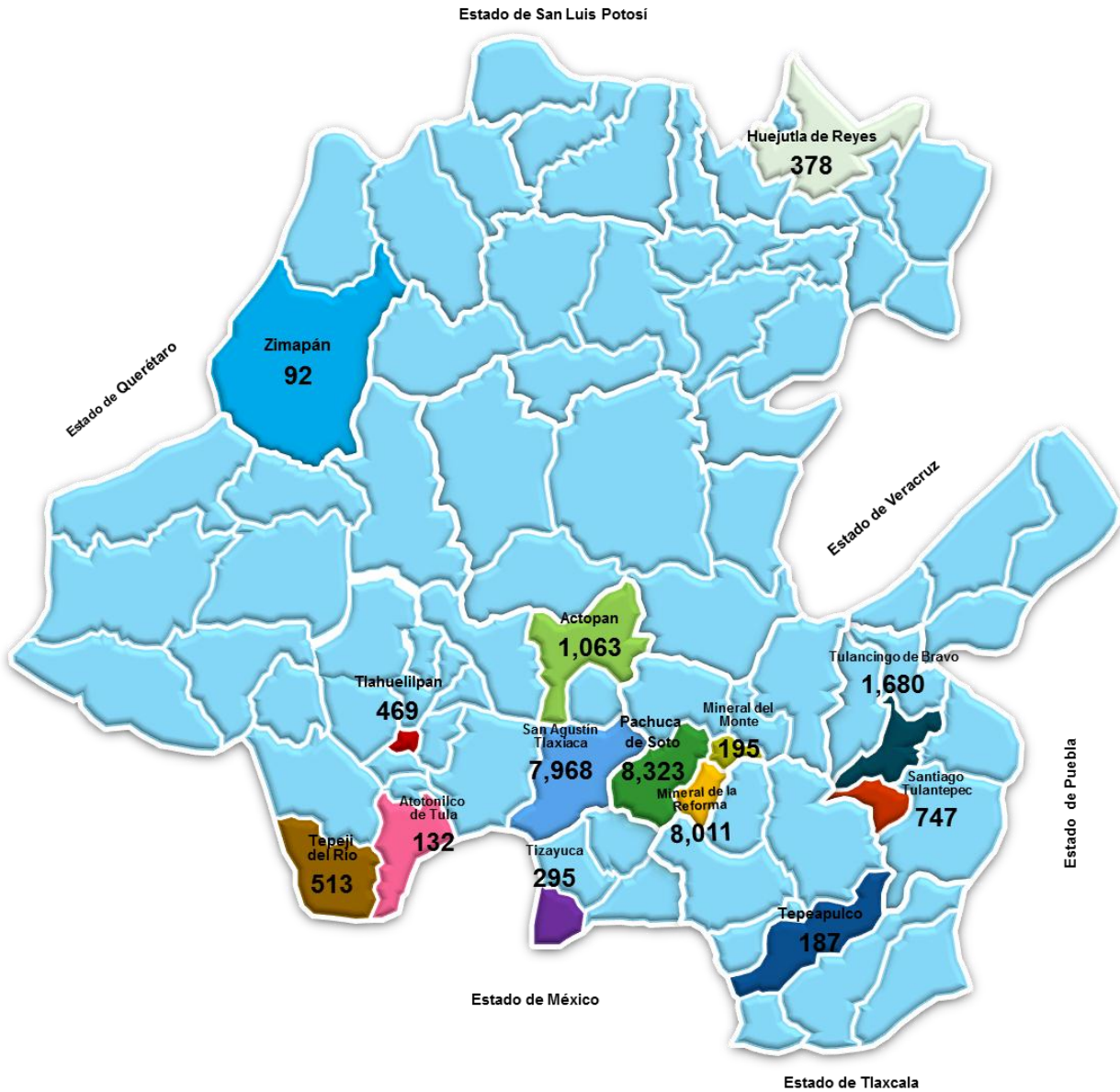


Escuela o instituto y programa educativo	Aceptados	Rechazados	Total	% Aceptados
Bachillerato General	351	22	373	94%
Licenciatura en Administración	54	8	62	87%
Licenciatura en Ingeniería Industrial	73	5	78	94%
Escuela Superior de Tizayuca	241	54	295	82%
Licenciatura en Turismo	120	20	140	86%
Licenciatura en Gestión Tecnológica	29	3	32	91%
Licenciatura en Ingeniería en Computación	53	27	80	66%
Licenciatura en Ingeniería en Tecnologías de Automatización	39	4	43	91%
Escuela Superior de Tlahuelilpan	278	191	469	59%
Licenciatura en Administración	111	42	153	73%
Licenciatura en Sistemas Computacionales	57	5	62	92%
Licenciatura en Enfermería	70	97	181	38%
Profesional asociado en Enfermería General	40	33	73	55%
Escuela Superior de Zimapán	78	14	92	85%
Licenciatura en Contaduría	34	5	39	87%
Licenciatura en Derecho	44	9	53	83%
Escuela Superior de Atotonilco de Tula	122	10	132	92%
Licenciatura en Inteligencia de Mercados	37		37	100%
Licenciatura en Psicología	85	10	95	89%
Total	12,096	17,957	30,053	40%

Fuente: Área de Estadísticas, DEEyDI, DGP, UAEH.



Mapa de aspirantes distribuidos por municipio



*Aspirantes a licenciatura y profesional asociado por régimen del bachillerato*

Régimen del Bachillerato	Aceptado	Rechazado	Aspirantes	% Aspirantes	% Aceptados
Pública	6,169	11,661	17,830	77	79.3
Privada	1,355	3,321	4,676	20	17.4
Por cooperación	255	380	635	3	3.3
Total	6,169	11,661	17,830	100	100

Fuente: Área de Estadísticas, DEEyDI, DGP, UAEH.

Aspirantes a licenciatura por tipo de bachillerato

Tipo de bachillerato	Aceptado	Rechazado	Aspirantes	% Aspirantes	% Aceptados
Bachillerato Abierto	104	98	202	0.9%	51%
Bachillerato General	4,412	9,624	14,036	60.7%	31%
Bachillerato Técnico	1,353	3,235	4,588	19.8%	29%
Bachillerato Tecnológico	965	1,107	2,072	9.0%	47%
Colegio de Ciencias y Humanidades (CCH)	11	10	21	0.1%	52%
Colegio de Bachilleres	425	573	998	4.3%	43%
Preparatoria Universitaria	427	462	889	3.8%	48%
Profesional Técnico	82	253	335	1.4%	24%
Total	7,779	15,362	23,141	100.0%	34%

Fuente: Área de Estadísticas, DEEyDI, DGP, UAEH.

Aspirantes a licenciatura y profesional asociado por entidad de procedencia

Entidad	Aceptado	Rechazado	Aspirantes	% Aceptados
Hidalgo	6,422	12,063	18,485	79.9%
México	886	1,907	2,793	12.1%
Puebla	92	262	354	1.5%
Distrito Federal	103	221	324	1.4%
Veracruz	58	203	261	1.1%
Tlaxcala	40	151	191	0.8%
Querétaro	27	113	140	0.6%
San Luis Potosí	32	96	128	0.6%
Guanajuato	19	68	87	0.4%
Estados Unidos de América	21	64	85	0.4%
Guerrero	12	58	70	0.3%
Oaxaca	13	28	41	0.2%



Entidad	Aceptado	Rechazado	Aspirantes	% Aceptados
Morelos	7	23	30	0.1%
Tamaulipas	10	15	25	0.1%
Chiapas	2	23	25	0.1%
Michoacán	7	8	15	0.1%
Chihuahua	4	11	15	0.1%
Jalisco	4	8	12	0.1%
Tabasco		10	10	0.04%
Baja California	4	6	10	0.04%
Nuevo León	4	2	6	0.03%
Baja California Sur	2	4	6	0.03%
Sinaloa	1	5	6	0.03%
Zacatecas	1	3	4	0.02%
Quintana Roo	2	2	4	0.02%
Nayarit	1	2	3	0.01%
Aguascalientes	1	2	3	0.01%
Colima		2	2	0.01%
Durango	1	1	2	0.01%
Coahuila de Zaragoza	2		2	0.01%
Campeche		1	1	0.004%
Yucatán	1		1	0.004%
Aspirantes	7,779	15,362	23,141	100.0%

Fuente: Área de Estadísticas, DEEyDI, DGP, UAEH.

Aspirantes a licenciatura y profesional asociado por municipio de procedencia del estado de Hidalgo

Municipio	Aceptado	Rechazado	Aspirantes	% Aspirantes
Pachuca de Soto	2,214	3,674	5,888	31.9%
Tulancingo de Bravo	633	1,062	1,695	9.0%
Mineral de la Reforma	261	716	977	5.3%
Actopan	254	627	921	5.0%
Ixmiquilpan	262	662	924	5.0%
Huejutla de Reyes	262	425	687	3.8%
Tepeapulco	233	359	592	3.2%
Tula de Allende	211	387	598	3.2%
Tizayuca	179	308	487	2.6%
Tlahuelilpan	169	321	490	2.6%
Mixquiahuala de Juárez	131	236	367	2.0%
Tepeji del Río de Ocampo	160	135	295	1.6%
Zimapán	112	165	277	1.5%
Francisco I. Madero	56	147	203	1.1%
Apan	55	123	178	1.0%
Omitlán de Juárez	51	119	170	0.9%
San Salvador	34	136	170	0.9%
Zacualtipán de Ángeles	59	111	170	0.9%
Atitalaquia	73	84	157	0.8%



Municipio	Aceptado	Rechazado	Aspirantes	% Aspirantes
El Cardonal	48	109	157	0.8%
San Agustín Tlaxiaca	34	107	141	0.8%
Zempoala	35	120	155	0.8%
Cuautepec de Hinojosa	47	77	124	0.7%
Tetepango	46	88	134	0.7%
Atotonilco de Tula	39	30	69	0.6%
Huichapan	33	71	104	0.6%
Tezontepec de Aldama	46	66	112	0.6%
Atlapexco	26	59	85	0.5%
Atotonilco el Grande	19	69	88	0.5%
El Arenal	16	72	88	0.5%
Huehuetla	13	81	94	0.5%
Tlaxcoapan	34	58	92	0.5%
Acaxochitlán	21	51	72	0.4%
Metepec	26	42	68	0.4%
Metztitlán	14	67	81	0.4%
Mineral del Monte	24	37	61	0.4%
Progreso de Obregón	30	54	94	0.4%
Santiago Tulantepec	21	55	76	0.4%
Tasquillo	19	56	75	0.4%
Tenango de Doria	20	53	73	0.4%
Alfajayucan	14	37	51	0.3%
Chilcuautla	13	38	51	0.3%
Huautla	25	25	50	0.3%
Molango de Escamilla	12	45	57	0.3%
San Bartolo Tutotepec	12	43	55	0.3%
Tepetitlán	15	39	54	0.3%
Tlanchinol	20	41	61	0.3%
Tolcayuca	19	36	55	0.3%
Zapotlán de Juárez	17	43	60	0.3%
Chapulhuacán	10	25	35	0.2%
Emiliano Zapata	7	22	29	0.2%
Epazoyucan	11	27	38	0.2%
Jacala de Ledezma	11	24	35	0.2%
Jaltocán	8	20	28	0.2%
Lolotla	10	33	43	0.2%
Singuilucan	6	25	31	0.2%
Tepehuacán de Guerrero	5	32	37	0.2%
Agua Blanca de Iturbide	7	14	21	0.1%
Ajacuba	6	14	20	0.1%
Almoleya	3	7	10	0.1%
Calnali	7	19	26	0.1%
Chapantongo	7	14	21	0.1%
Huasca de Ocampo	4	8	12	0.1%
Huazalingo	8	14	22	0.1%
Juárez Hidalgo	4	10	14	0.1%
La Misión	4	8	12	0.1%
Nicolás Flores	2	8	10	0.1%
Pacula	3	8	11	0.1%
Pisaflores	7	10	17	0.1%
San Agustín Metzquititlán	4	12	16	0.1%



Municipio	Aceptado	Rechazado	Aspirantes	% Aspirantes
San Felipe Orizatlán	25	27	52	0.1%
Santiago de Anaya	3	12	15	0.1%
Tecoautla	10	13	23	0.1%
Tiangustengo	1	14	15	0.1%
Tlahuiltepa	3	7	10	0.1%
Tlanalapa	3	11	14	0.1%
Villa de Tezontepec	8	15	23	0.1%
Xochiatipan	10	14	24	0.1%
Xochicoatlán	2	8	10	0.1%
Yahualica	6	7	13	0.1%
Acatlán	3	6	9	0.05%
Nopala de Villagrán	1	7	8	0.04%
Tepeapulco	6	2	8	0.04%
Total de aspirantes	6,422	12,063	18,485	100%

Fuente: Área de Estadísticas, DEEyDI, DGP, UAEH.


Población

Población escolar por nivel educativo y género

Nivel educativo	Femenino	Masculino	Total
Medio Superior	6,446	5,172	11,618
Medio Superior Terminal	175	28	203
Profesional Asociado	130	23	153
Licenciatura	14,651	11,259	25,910
Especialidad	145	116	261
Maestría	339	217	556
Doctorado	77	65	142
Total	21,963	16,880	38,843

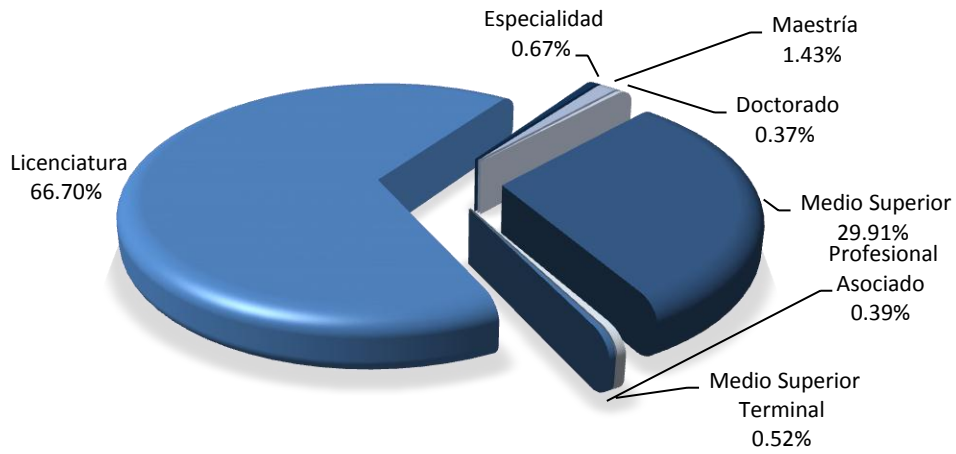
Fuente: Área de Estadísticas, DEEyDI, DGP, UAEH.

Gráfica 6 - Población escolar por género

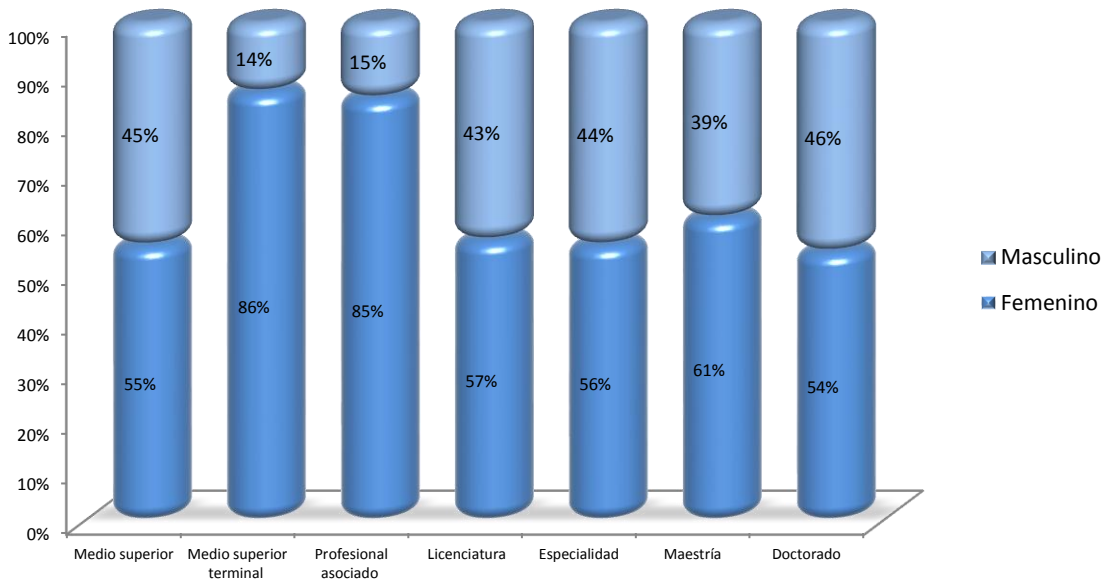




Gráfica 7 - Población escolar por nivel educativo



Gráfica 8 - Distribución de la población escolar por nivel educativo y género





Población escolar por área del conocimiento y género

Área del Conocimiento	Femenino	Masculino	Total
Ciencias Agropecuarias	579	641	1,220
Ciencias de la Salud	4,829	2,024	6,853
Ciencias Naturales y Exactas	636	627	1,263
Ciencias Sociales y Administrativas	6,796	4,096	10,892
Educación y Humanidades	987	557	1,544
Ingeniería y Tecnología	1,690	3,763	5,453
Total	15,517	11,708	27,225

Fuente: Área de Estadísticas, DEEyDI, DGP, UAEH.

Población escolar del nivel medio superior (bachillerato general)

Escuela	Femenino	Masculino	Matrícula
Escuela Preparatoria Número 1	1,481	1,386	2,867
Escuela Preparatoria Número 2	1,950	1,549	3,499
Escuela Preparatoria Número 3	1,411	1,108	2,519
Escuela Preparatoria Número 4	1,053	761	1,814
Escuela Superior de Tepeji del Río	448	325	773
Total	6,343	5,129	11,472

Fuente: Área de Estadísticas, DEEyDI, DGP, UAEH.

Población escolar por instituto y escuela superior

Instituto/ Escuela Superior	Femenino	Masculino	Matrícula
Ciencias Económico Administrativas	3,206	2,034	5,240
Ciencias de la Salud	4,105	1,900	6,005
Ciencias Básicas e Ingeniería	1,713	3,422	5,135
Ciencias Sociales y Humanidades	2,221	2,217	4,438
Ciencias Agropecuarias	579	641	1,220
Artes	313	312	625
Actopan	1,185	604	1,789
Atotonilco de Tula	130	46	176
Tepeji del Río	595	507	1,102
Tlahuelilpan	580	227	807
Huejutla	485	460	945
Tizayuca	370	267	637
Ciudad Sahagún	161	221	382
Zimapán	170	66	236
Total	15,813	12,924	28,737

Fuente: Área de Estadísticas, DEEyDI, DGP, UAEH.

*Población escolar por espacio universitario, programa educativo y género*

Instituto o Escuela y Programa educativo	Femenino	Masculino	Matrícula
Mineral del Monte			
Instituto de Artes	313	312	625
Licenciatura en Arte Dramático	68	41	109
Licenciatura en Artes Visuales	80	80	160
Licenciatura en Danza	106	44	150
Licenciatura en Música	59	147	206
Tulancingo			
Escuela Preparatoria Número 2	1,950	1,549	3,499
Santiago Tulantepec	579	641	1,220
Instituto de Ciencias Agropecuarias	579	641	1,220
Licenciatura en Medicina Veterinaria y Zootecnia	268	381	649
Ingeniería Agroindustrial	72	73	145
Ingeniería en Alimentos	90	29	119
Ingeniería en Manejo de Recursos Forestales	72	67	139
Ingeniería en Agronegocios	22	12	34
Ingeniería en Agronomía para la Producción Sustentable	31	67	98
Maestría en Ciencias de los Alimentos	24	12	36
Pachuca de Soto			
Bachillerato	3,945	3,255	7,200
Escuela Preparatoria Número 1	1,481	1,386	2,867
Escuela Preparatoria Número 3	1,411	1,108	2,519
Escuela Preparatoria Número 4	1,053	761	1,814
Instituto de Ciencias Sociales y Humanidades	2,212	1,233	3,445
Licenciatura en Ciencias Políticas y Administración Pública	229	256	485
Licenciatura en Comunicación	293	216	509
Licenciatura en Derecho	495	375	870
Licenciatura en Educación	379	102	481
Licenciatura en Enseñanza de la Lengua Inglesa	194	67	261
Licenciatura en Historia	53	60	113
Licenciatura en Trabajo Social	361	23	384
Licenciatura en Sociología	65	48	113
Licenciatura en Antropología Social	37	28	65
Especialidad en Docencia	9	4	13
Maestría en Derecho	17	8	25
Maestría en Educación	20	4	24
Maestría en Estudios de Población	11	7	18
Maestría en Ciencias Sociales	13	6	19
Maestría en Gobierno y Gestión Local	9	14	23
Doctorado en Ciencias de la Educación	19	7	26
Doctorado en Ciencias Sociales	8	8	16
Mineral de la Reforma	4,892	5,446	10,338
Instituto de Ciencias Básicas e Ingeniería	1,686	3,412	5,098
Física y Tecnología Avanzada	24	41	65
Ingeniería en Ciencia de los Materiales	16	41	57
Ingeniería en Electrónica y Telecomunicaciones	85	499	584
Ingeniería en Geología Ambiental	113	88	201
Ingeniería Industrial	160	591	751
Ingeniería Minero Metalúrgica	49	139	188
Licenciatura en Arquitectura	245	453	698
Licenciatura en Biología	245	169	414
Licenciatura en Ingeniería Civil	87	363	450
Licenciatura en Matemáticas Aplicadas	51	52	103
Licenciatura en Química	124	109	233
Licenciatura en Química en Alimentos	156	99	255



Instituto o Escuela y Programa educativo	Femenino	Masculino	Matrícula
Licenciatura en Sistemas Computacionales	229	647	876
Maestría en Biodiversidad y su Conservación	18	25	43
Maestría en Ciencias Computacionales	9	6	15
Maestría en Ciencias en Automatización y Control		14	14
Maestría en Ingeniería Industrial	7	8	15
Maestría en Manufactura	1	4	5
Maestría en Química	9	6	15
Maestría en Ciencias en Matemáticas y su Didáctica	6	6	12
Maestría en Ciencias de los Materiales	2	2	4
Doctorado en Ciencias Ambientales	21	7	28
Doctorado en Ciencias Computacionales		2	2
Doctorado en Ciencias de Ingeniería Industrial		7	7
Doctorado en Ciencias de los Materiales	8	17	25
Doctorado en Química	11	8	19
Doctorado en Biodiversidad y su Conservación	10	9	19
Instituto de Ciencias Económico Administrativas	3,206	2,034	5,240
Licenciatura en Administración	482	361	843
Licenciatura en Comercio Exterior	532	286	818
Licenciatura en Contaduría	539	304	843
Licenciatura en Economía	66	78	144
Licenciatura en Gastronomía	426	414	840
Licenciatura en Mercadotecnia	493	355	848
Licenciatura en Turismo	615	210	825
Maestría en Gestión Administrativa	12	13	25
Maestría en Administración	26	5	31
Maestría en Auditoría	15	8	23
San Agustín Tlaxiaca			
Instituto de Ciencias de la Salud	4,105	1,900	6,005
Técnico en Enfermería	175	28	203
Cirujano Dentista	578	261	839
Médico Cirujano	960	848	1,808
Licenciatura en Enfermería	714	115	829
Licenciatura en Farmacia	147	74	221
Licenciatura en Nutrición	557	129	686
Licenciatura en Psicología	660	274	934
Licenciatura en Gerontología	180	61	241
Especialidad en Anestesiología	6	6	12
Especialidad en Cirugía General	4	9	13
Especialidad en Ginecología y Obstetricia	8	7	15
Especialidad en Medicina de Urgencias	1	1	2
Especialidad en Medicina Familiar	39	25	64
Especialidad en Medicina Interna	7	8	15
Especialidad en Medicina Integrada	8	8	16
Especialidad en Ortopedia y Traumatología	4	9	13
Especialidad en Pediatría Médica	26	20	46
Especialidad en Neonatología	2	1	3
Especialidad en Odontopediatría	3	2	5
Maestría en Ciencias Biomédicas y de la Salud	27	13	40
Escuela Superior de Tepeji del Río	595	507	1,102
Bachillerato	448	325	773
Ingeniería Industrial	57	124	181
Licenciatura en Administración	90	58	148
Escuela Superior de Actopan	1,185	604	1,789
Diseño Gráfico	308	280	588
Licenciatura en Derecho	469	86	555
Licenciatura en Psicología	408	238	646
Escuela Superior de Tizayuca	370	267	637
Ingeniería en Electrónica y Telecomunicaciones	12	64	76



Instituto o Escuela y Programa educativo	Femenino	Masculino	Matrícula
Licenciatura en Turismo	285	77	362
Licenciatura en Gestión Tecnológica	46	30	76
Licenciatura en Ingeniería en Computación	22	53	75
Licenciatura en Ingeniería en Tecnologías de Automatización	5	43	48
Escuela Superior de Ciudad Sahagún	161	221	382
Ingeniería Industrial	44	124	168
Licenciatura en Contaduría	116	45	161
Licenciatura en Ingeniería Mecánica	1	52	53
Escuela Superior de Huejutla	485	460	945
Licenciatura en Administración	169	140	309
Licenciatura en Derecho	231	185	416
Licenciatura en Sistemas Computacionales	85	135	220
Escuela Superior de Tlahuelilpan	580	227	807
Profesional Asociado en Enfermería	130	23	153
Licenciatura en Administración	315	109	424
Licenciatura en Sistemas Computacionales	77	89	166
Licenciatura en Enfermería	58	6	64
Escuela Superior de Zimapán	170	66	236
Licenciatura en Contaduría	70	20	90
Licenciatura en Derecho	100	46	146
Escuela Superior de Atotonilco de Tula	130	46	176
Licenciatura en Inteligencia de Mercados	63	37	100
Licenciatura en Psicología	67	9	76

Fuente: Área de Estadísticas, DEEyDI, DGP, UAEH.

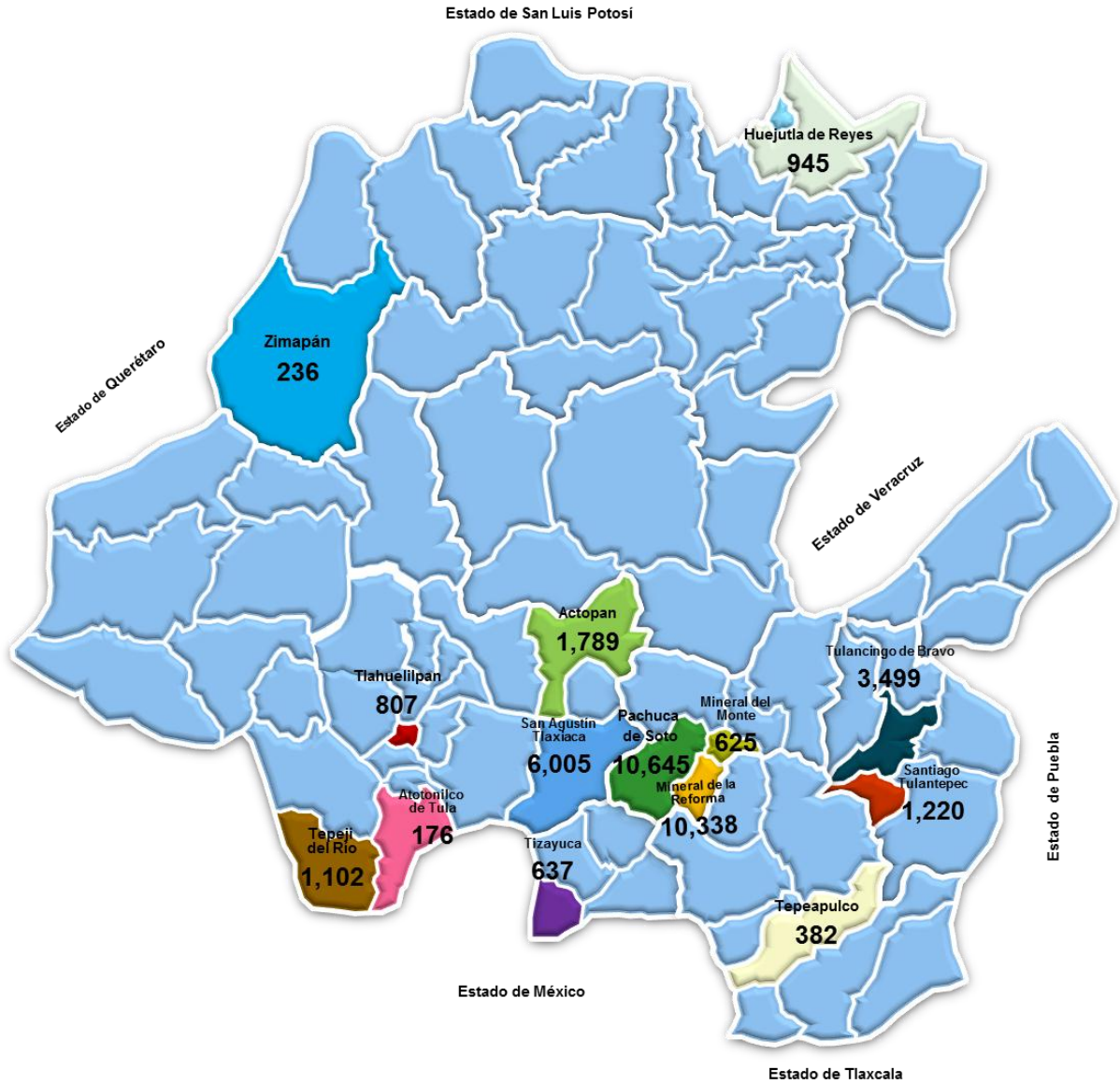
Población escolar del Sistema de Universidad Virtual

Programa educativo	Femenino	Masculino	Matrícula
Bachillerato	103	43	146
Licenciatura en Mercadotecnia	46	32	78
Especialidad en Tecnología Educativa	29	14	43
Maestría en Tecnología Educativa	113	56	169
Matrícula total	291	145	436

Fuente: Área de Estadísticas, DEEyDI, DGP, UAEH.



Mapa de la población escolar



**Matrícula en programas de licenciatura y profesional asociado de calidad**

Programas educativos de calidad				
	Matrícula	%	Programas	%
Sí	25,055	100	59	100
No	0	0	0	0
Total	25,055	100	59	100

Fuente: Área de Estadísticas, DEEyDI, DGP, UAEH.

Instituto/Escuela/Programa educativo	Acreditado	Nivel CIEES	PE de Calidad	Matrícula
Mineral del Monte				
Instituto de Artes				625
1. Licenciatura en Arte Dramático	No	1	Sí	109
2. Licenciatura en Artes Visuales	Sí	1	Sí	160
3. Licenciatura en Danza	Sí	1	Sí	150
4. Licenciatura en Música	No	1	Sí	206
Santiago Tulantepec				
Instituto de Ciencias Agropecuarias				1,052
5. Ingeniería Agroindustrial	Sí	1	Sí	145
6. Ingeniería en Alimentos	No	1	Sí	119
7. Ingeniería en Manejo de Recursos Forestales	Sí	1	Sí	139
8. Licenciatura en Medicina Veterinaria y Zootecnia	No	1	Sí	649
Mineral de la Reforma				
Instituto de Ciencias Básicas e Ingeniería				4,875
9. Ingeniería en Ciencia de los Materiales	Sí	1	Sí	57
10. Ingeniería en Electrónica y Telecomunicaciones	No	1	Sí	584
11. Ingeniería en Geología Ambiental	No	1	Sí	201
12. Ingeniería Industrial	Sí	1	Sí	751
13. Ingeniería Minero Metalúrgica	Sí	1	Sí	188
14. Licenciatura en Biología	Sí	1	Sí	414
15. Licenciatura en Matemáticas Aplicadas	No	1	Sí	103
16. Licenciatura en Química	No	1	Sí	233
17. Licenciatura en Química en Alimentos	No	1	Sí	255
18. Licenciatura en Sistemas Computacionales	Sí	1	Sí	876
19. Física y Tecnología Avanzada	No	1	Sí	65
20. Licenciatura en Arquitectura	No	1	Sí	698
21. Ingeniería Civil	No	1	Sí	450
Instituto de Ciencias Económico Administrativas				5,161
22. Licenciatura en Administración	Sí	1	Sí	843
23. Licenciatura en Comercio Exterior	Sí	1	Sí	818
24. Licenciatura en Contaduría	Sí	1	Sí	843
25. Licenciatura en Economía	Sí	1	Sí	144
26. Licenciatura en Turismo	Sí	1	Sí	825
27. Licenciatura en Mercadotecnia	Sí	1	Sí	848
28. Licenciatura en Gastronomía	No	1	Sí	840



Instituto/Escuela/Programa educativo	Acreditado	Nivel CIEES	PE de Calidad	Matrícula
San Agustín Tlaxiaca				
Instituto de Ciencias de la Salud				5,317
29. Cirujano Dentista	Sí	1	Sí	839
30. Médico Cirujano	Sí	1	Sí	1,808
31. Licenciatura en Enfermería	No	1	Sí	829
32. Licenciatura en Farmacia	Sí	1	Sí	221
33. Licenciatura en Nutrición	Sí	1	Sí	686
34. Licenciatura en Psicología	Sí	1	Sí	934
Pachuca de Soto				
Instituto de Ciencias Sociales y Humanidades				3,216
35. Licenciatura en Ciencias Políticas y Administración Pública	No	1	Sí	485
36. Licenciatura en Comunicación	No	1	Sí	509
37. Licenciatura en Derecho	Sí	1	Sí	870
38. Licenciatura en Educación	Sí	1	Sí	481
39. Licenciatura en Enseñanza de la Lengua Inglesa	Sí	1	Sí	261
40. Licenciatura en Historia de México	Sí	1	Sí	113
41. Licenciatura en Trabajo Social	Sí	1	Sí	384
42. Licenciatura en Sociología	SI		Sí	113
Escuela Superior de Actopan				1,789
43. Licenciatura en Derecho	No	1	Sí	646
44. Licenciatura en Psicología	No	1	Sí	555
45. Diseño Gráfico	No	1	Sí	588
Escuela Superior de Huejutla				945
46. Licenciatura en Administración	No	1	Sí	309
47. Licenciatura en Sistemas Computacionales	No	1	Sí	220
48. Licenciatura en Derecho	No	1	Sí	416
Escuela Superior de Ciudad Sahagún				329
49. Ingeniería Industrial	No	1	Sí	168
50. Licenciatura en Contaduría	No	1	Sí	161
Escuela Superior de Tizayuca				438
51. Ingeniería en Electrónica y Telecomunicaciones	No	1	Sí	76
52. Licenciatura en Turismo	No	1	Sí	362
Escuela Superior de Tlahuelilpan				743
53. Profesional Asociado en Enfermería	Sí	2	Sí	153
54. Licenciatura en Administración	Si	1	Sí	424
55. Licenciatura en Sistemas Computacionales	Si	1	Sí	166
Escuela Superior de Tepeji del Río				329
56. Licenciatura en Administración	No	1	Sí	148
57. Ingeniería Industrial	No	1	Sí	181
Escuela Superior de Zimapán				236
58. Licenciatura en Contaduría	No	1	Sí	146
59. Licenciatura en Derecho	No	1	Sí	90
Total				25,055

Fuente: Área de Estadísticas, DEEYDI, DGP, UAEH.

**Programas educativos en el Programa Nacional de Posgrados de Calidad (PNPC)**

Posgrado	Nivel	Estatus PNPC	Matrícula
1. Doctorado en Química	PNP	Consolidado	17
2. Maestría en Química	PNP	Consolidado	15
3. Maestría en Ciencias de la Educación	PNP	Consolidado	23
4. Especialidad en Docencia	PNP	Consolidado	14
5. Maestría en Gobierno y Gestión Local	PFC	En consolidación	16
6. Doctorado en Ciencias en Biodiversidad y Conservación	PFC	En consolidación	19
7. Maestría en Ciencias en Biodiversidad y Conservación	PFC	En consolidación	31
8. Maestría en Ciencias en Automatización y Control	PFC	En consolidación	9
9. Doctorado en Ciencias de la Educación	PFC	En consolidación	26
10. Doctorado en Ciencias de los Materiales	PFC	En consolidación	22
11. Doctorado en Ciencias Ambientales	PFC	En consolidación	25
12. Doctorado en Ciencias Sociales	PFC	En consolidación	16
13. Maestría en Estudios de Población	PFC	En consolidación	17
14. Maestría en Administración	PFC	Reciente creación	22
15. Maestría en Ciencias Sociales	PFC	Reciente creación	19
16. Maestría en Ciencias Biomédicas y de la Salud	PFC	Reciente creación	24
17. Maestría en Ciencia de los Alimentos	PFC	Reciente creación	23
Total			338

Fuente: Área de Estadísticas, DEEyDI, DGP, UAEH.

PNP: Padrón Nacional de Posgrado.

FPC: Fomento a la Calidad del Posgrado.



Aprobación

Aprobación en examen ordinario por nivel educativo

Nivel Educativo	Aprobado	No acreditado	Reprobado	Exámenes presentados	% Aprobación	% Reprobación
Licenciatura	43,637	12,195	9,178	65,010	67	33
Medio Superior	20,840	4,209	8,593	33,642	62	38
Maestría	798	29	41	868	92	8
Profesional Asociado	253	12	75	340	74	26
Medio Superior Terminal	326	20	13	359	91	9
Doctorado	245	2	2	249	98	2
Especialidad	76	1	2	79	96	4
Total	66,175	16,468	17,904	100,547	66	34


Fuente: Área de Estadísticas, DEEyDI, DGP, UAEH.

Aprobación en examen ordinario por género

Género	Aprobados	% Aprobación
Femenino	37,791	57
Masculino	28,384	43
Total	66,175	100

Fuente: Área de Estadísticas, DEEyDI, DGP, UAEH.

Gráfica 9 - Porcentaje de aprobación por género



**Aprobación de examen ordinario por programa educativo**

Instituto o escuela y programa educativo	Aprobado	No Acreditado	Reprobado	Exámenes presentados	% Aprobación	% Reprobación
Mineral del Monte						
Instituto de Artes						
1. Licenciatura en Arte Dramático	171	61	45	277	62	38
2. Licenciatura en Música	367	117	64	548	67	33
3. Licenciatura en Artes Visuales	264	65	34	363	73	27
4. Licenciatura en Danza	244	55	39	338	72	28
Pachuca de Soto						
Medio superior						
1. Escuela Preparatoria Número 1	4,302	508	2,127	6,937	62	38
2. Escuela Preparatoria Número 3	3,727	806	1,725	6,258	60	40
3. Escuela Preparatoria Número 4	2,657	246	1,390	4,293	62	38
Instituto de Ciencias Sociales y Humanidades						
Licenciatura						
1. Licenciatura en Derecho	1,539	321	272	2,132	72	28
2. Licenciatura en Ciencias Políticas y Administración Pública	808	357	184	1,349	60	40
3. Licenciatura en Comunicación	876	169	83	1,128	78	22
4. Licenciatura en Educación	799	116	80	995	80	20
5. Licenciatura en Historia	155	50	54	259	60	40
6. Licenciatura en Enseñanza de la Lengua Inglesa	389	111	81	581	67	33
7. Licenciatura en Sociología	186	62	39	287	65	35
8. Licenciatura en Trabajo Social	688	59	92	839	82	18
9. Licenciatura en Antropología Social	113	42	43	198	57	43
Maestría						
1. Maestría en Gobierno y Gestión Local	24	1		25	96	4
2. Maestría en Educación	49	7	1	57	86	14
3. Maestría en Derecho	51	1	1	53	96	4
4. Maestría en Estudios de Población	44	2	2	48	92	8
5. Maestría en Ciencias Sociales	47	2	1	50	94	6
Doctorado						
1. Doctorado en Ciencias de la Educación	42			42	100	-
2. Doctorado en Ciencias Sociales	32	1		33	97	3
San Agustín Tlaxiaca						
Instituto de Ciencias de la Salud						
Medio Superior Terminal						
1. Enfermería Licenciatura	326	20	13	359	91	9



1. Cirujano Dentista	1,457	728	410	2,595	56	44
2. Médico Cirujano	2,830	505	584	3,919	72	28
3. Licenciatura en Farmacia	370	87	137	594	62	38
4. Licenciatura en Psicología	1,589	208	143	1,940	82	18
5. Licenciatura en Nutrición	1,166	157	305	1,628	72	28
6. Licenciatura en Enfermería	1,369	176	196	1,741	79	21
7. Licenciatura en Gerontología	403	79	79	561	72	28
Maestría						
1. Maestría en Ciencias Biomédicas y de la Salud	54	3		57	95	5
Mineral de la Reforma						
Instituto de Ciencias Básicas e Ingeniería						
Licenciatura						
1. Ingeniería en Electrónica y Telecomunicaciones	945	500	151	1,596	59	41
2. Licenciatura en Biología	679	236	202	1,117	61	39
3. Licenciatura en Ingeniería Civil	748	560	274	1,582	47	53
4. Licenciatura en Matemáticas Aplicadas	175	102	35	312	56	44
5. Ingeniería en Geología Ambiental	337	205	162	704	48	52
6. Ingeniería Industrial	1,279	761	315	2,355	54	46
7. Física y Tecnología Avanzada	82	64	18	164	50	50
8. Ingeniería en Ciencia de los Materiales	94	57	16	167	56	44
9. Licenciatura en Arquitectura	1,164	615	382	2,161	54	46
10. Licenciatura en Química	345	318	103	766	45	55
11. Licenciatura en Sistemas Computacionales	1,428	682	391	2,501	57	43
12. Ingeniería Minero Metalúrgica	324	189	111	624	52	48
13. Licenciatura en Química en Alimentos	408	295	139	842	48	52
Maestría						
1. Maestría en Ciencias en Biodiversidad y Conservación	69		1	70	99	1
2. Maestría en Ciencias de los Materiales	5		1	6	83	17
3. Maestría en Ingeniería Industrial	19	2	5	26	73	27
4. Maestría en Manufactura	7			7	100	-
5. Maestría en Ciencias en Matemáticas y su Didáctica	12			12	100	-
6. Maestría en Química	30			30	100	-
7. Maestría en Ciencias Computacionales	21	7	6	34	62	38
8. Maestría en Ciencias en Automatización y Control	18		2	20	90	10
Doctorado						
9. Doctorado Biodiversidad y su Conservación	35			35	100	-
10. Doctorado en Ciencias de Ingeniería Industrial	12			12	100	-



11. Doctorado en Ciencias de los Materiales	40	1		41	98	2
12. Doctorado en Ciencias Ambientales	46		1	47	98	2
13. Doctorado en Química	36			36	100	-
14. Doctorado en Ciencias Computacionales	2		1	3	67	33
Instituto de Ciencias Económico Administrativas						
Licenciatura						
1. Licenciatura en Administración	1,471	327	319	2,117	69	31
2. Licenciatura en Comercio Exterior	1,349	294	141	1,784	76	24
3. Licenciatura en Contaduría	1,453	239	204	1,896	77	23
4. Licenciatura en Economía	246	101	85	432	57	43
5. Licenciatura en Mercadotecnia	1,453	353	259	2,065	70	30
6. Licenciatura en Gastronomía	1,423	268	283	1,974	72	28
7. Licenciatura en Turismo	1,391	343	353	2,087	67	33
Maestría						
1. Maestría en Gestión Administrativa	42	5	1	48	88	13
2. Maestría en Administración	23			23	100	-
3. Maestría en Auditoría	31	2	1	34	91	9
Tulancingo de Bravo						
Medio Superior						
1. Escuela Preparatoria Número 2	4,756	2,305	2,637	9,698	49	51
Instituto de Ciencias Agropecuarias						
Licenciatura						
1. Ingeniería Agroindustrial	239	40	68	347	69	31
2. Ingeniería en Agronegocios	54	14	11	79	68	32
3. Ingeniería en Alimentos	182	40	65	287	63	37
4. Medicina Veterinaria y Zootecnia	1,099	451	233	1,783	62	38
5. Ingeniería en Manejo de Recursos Forestales	246	54	65	365	67	33
6. Ingeniería en Agronomía para la Producción Sustentable	146	32	46	224	65	35
Maestría						
1. Maestría en Alimentos	47		4	51	92	8
Actopan						
1. Licenciatura en Derecho	1,170	209	263	1,642	71	29
2. Diseño Gráfico	1,006	193	187	1,386	73	27
3. Licenciatura en Psicología	960	87	140	1,187	81	19
Atotonilco de Tula						
1. Licenciatura en Inteligencia de Mercados	173	58	19	250	69	31
2. Licenciatura en Psicología	107	11	27	145	74	26
Huejutla de Reyes						



1. Licenciatura en Derecho	698	61	83	842	83	17
2. Licenciatura en Administración	521	70	77	668	78	22
3. Licenciatura en Sistemas Computacionales	375	54	83	512	73	27
Tepeapulco						
1. Licenciatura en Contaduría	279	33	49	361	77	23
2. Ingeniería Industrial	269	87	78	434	62	38
3. Licenciatura en Ingeniería Mecánica	73	27	36	136	54	46
Tepeji del Río						
Medio Superior						
1. Bachillerato	1,057	180	568	1,805	59	41
Licenciatura						
1. Ingeniería Industrial	290	61	135	486	60	40
1. Licenciatura en Administración	250	63	92	405	62	38
Tizayuca						
1. Licenciatura en Turismo	662	166	106	934	71	29
2. Ingeniería en Electrónica y Telecomunicaciones	135	35	12	182	74	26
3. Licenciatura en Gestión Tecnológica	134	15	7	156	86	14
4. Licenciatura en Ingeniería en Computación	101	57	52	210	48	52
5. Licenciatura en Ingeniería en Tecnologías de Automatización	60	24	24	108	56	44
Tlahuelilpan						
1. Licenciatura en Administración	734	51	82	867	85	15
2. Licenciatura en Sistemas Computacionales	289	36	39	364	79	21
3. Licenciatura en Enfermería	83	2	14			
4. Profesional Asociado en Enfermería	253	12	75	340	74	26
Zimapán de Zavala						
1. Licenciatura en Derecho	259	32	50	341	76	24
2. Licenciatura en Contaduría	143	18	25	186	77	23

Fuente: Área de Estadísticas, DEEyDI, DGP, UAEH.



Retención

Retención del 1° al 2° ciclo por nivel educativo

Nivel educativo	Retención
Medio Superior	77%
Licenciatura y Profesional Asociado	78%

Fuente: Área de Estadísticas, DEEyDI, DGP, UAEH.

Retención del 1° al 2° ciclo de profesional asociado y licenciatura

Instituto/Escuela/Programa educativo	Retención
Mineral del Monte	
Instituto de Artes	
Licenciatura en Arte Dramático	87%
Licenciatura en Artes Visuales	73%
Licenciatura en Danza	63%
Licenciatura en Música	87%
Mineral de la Reforma	
Instituto de Ciencias Básicas e Ingeniería	
Física y Tecnología Avanzada	46%
Ingeniería Civil	84%
Ingeniería en Ciencia de los Materiales	70%
Ingeniería en Electrónica y Telecomunicaciones	77%
Ingeniería en Geología Ambiental	73%
Ingeniería Minero Metalúrgica	74%
Ingeniería Industrial	55%
Licenciatura en Arquitectura	77%
Licenciatura en Biología	61%
Licenciatura en Matemáticas Aplicadas	65%
Licenciatura en Química	68%
Licenciatura en Química en Alimentos	71%
Licenciatura en Sistemas Computacionales	63%
Instituto de Ciencias Económico Administrativas	
Licenciatura en Gastronomía	80%
Licenciatura en Mercadotecnia	89%
Licenciatura en Administración	87%
Licenciatura en Comercio Exterior	91%
Licenciatura en Contaduría	88%
Licenciatura en Economía	71%
Licenciatura en Turismo	86%
San Agustín Tlaxiaca	
Instituto de Ciencias de la Salud	
Cirujano Dentista	87%
Licenciatura en Enfermería	91%
Licenciatura en Farmacia	76%



Licenciatura en Nutrición	80%
Licenciatura en Psicología	89%
Médico Cirujano	93%
Licenciatura en Gerontología	94%
Pachuca de Soto	
Instituto de Ciencias Sociales y Humanidades	
Licenciatura en Ciencias Políticas y Administración Pública	85%
Licenciatura en Comunicación	87%
Licenciatura en Derecho	90%
Licenciatura en Educación	81%
Licenciatura en Enseñanza de la Lengua Inglesa	55%
Licenciatura en Sociología	73%
Licenciatura en Trabajo Social	90%
Licenciatura en Historia	61%
Licenciatura en Antropología Social	86%
Santiago Tulantepec	
Instituto de Ciencias Agropecuarias	
Ingeniería Agroindustrial	91%
Ingeniería en Alimentos	54%
Ingeniería en Manejo de Recursos Forestales	66%
Licenciatura en Medicina Veterinaria y Zootecnia	79%
Ingeniería en Agronegocios	76%
Ingeniería para la Producción Sustentable	83%
Escuela Superior de Actopan	
Licenciatura en Derecho	96%
Licenciatura en Diseño Gráfico	81%
Licenciatura en Psicología	90%
Escuela Superior de Huejutla	
Licenciatura en Administración	78%
Licenciatura en Derecho	88%
Licenciatura en Sistemas Computacionales	87%
Escuela Superior de Ciudad Sahagún	
Ingeniería Industrial	84%
Licenciatura en Contaduría	75%
Escuela Superior de Tepeji del Río	
Ingeniería Industrial	72%
Licenciatura en Administración	80%
Escuela Superior de Tizayuca	
Ingeniería en Electrónica y Telecomunicaciones	100%
Licenciatura en Turismo	85%
Licenciatura en Gestión Tecnológica	77%
Ingeniería en Computación	80%
Ingeniería en Tecnologías de Automatización	86%
Escuela Superior de Tlahuelilpan	
Licenciatura en Administración	87%
Licenciatura en Sistemas Computacionales	82%
Profesional Asociado en Enfermería	76%
Escuela Superior de Zimapán	
Licenciatura en Contaduría	58%
Licenciatura en Derecho	76%
Escuela Superior de Atotonilco de Tula	
Inteligencia de Mercados	80%

Fuente: Área de Estadísticas, DEEyDI, DGP, UAEH.



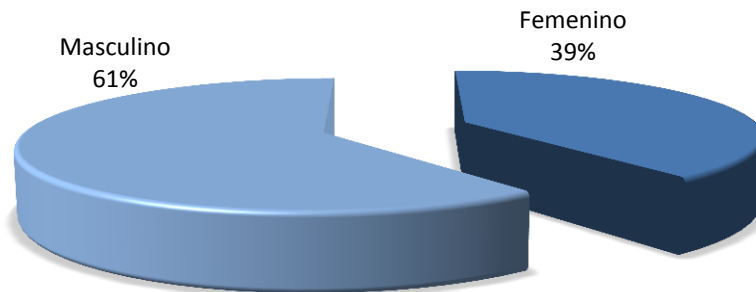
Egreso

Egresados por nivel educativo y género

Nivel educativo	Masculino	Femenino	Egresados
Medio Superior	785	1,101	1,886
Medio Superior Terminal	7	57	64
Profesional Asociado	9	46	55
Licenciatura	1,272	1,994	3,266
Especialidad	6	17	23
Maestría	86	135	221
Doctorado	10	1	21
Total	2,175	3,351	5,526

Fuente: Área de Estadísticas, DEEyDI, DGP, UAEH.

Gráfica 10 - Egresados por género



Egresados de licenciatura y profesional asociado por escuela e instituto

Escuela/Instituto	Masculino	Femenino	Egresados
Mineral del Monte			
Instituto de Artes	17	41	58
Licenciatura en Arte Dramático	3	9	12
Licenciatura en Artes Visuales	3	14	17
Licenciatura en Danza	2	17	19
Licenciatura en Música	9	1	10
Tulancingo	17	41	58
Escuela Preparatoria Número 2	3	9	12
Instituto de Ciencias Agropecuarias	60	47	107
Ingeniería Agroindustrial	6	3	9
Ingeniería en Alimentos	4	11	15
Ingeniería en Manejo de Recursos Forestales	7	8	15



Medicina Veterinaria y Zootecnia	43	25	68
Pachuca de Soto			
Medio Superior	568	742	1,310
Escuela Preparatoria Número 1	228	282	510
Escuela Preparatoria Número 3	212	286	498
Escuela Preparatoria Número 4	128	174	302
Instituto de Ciencias Sociales y Humanidades	171	326	497
Licenciatura en Ciencias Políticas y Administración Pública	31	24	55
Licenciatura en Comunicación	29	58	87
Licenciatura en Derecho	66	78	144
Licenciatura en Educación	18	55	73
Licenciatura en Enseñanza de la Lengua Inglesa	10	41	51
Licenciatura en Historia	9	6	15
Licenciatura en Trabajo Social	3	54	57
Licenciatura en Sociología	5	10	15
Mineral de la Reforma			
Instituto de Ciencias Básicas e Ingeniería	333	169	502
Licenciatura en Sistemas Computacionales	60	37	97
Ingeniería Industrial	80	21	101
Ingeniería en Electrónica y Telecomunicaciones	56	12	68
Licenciatura en Biología	14	24	38
Licenciatura en Química	14	10	24
Licenciatura en Química en Alimentos	16	24	40
Licenciatura en Arquitectura	42	30	72
Ingeniería Minero Metalúrgica	17	4	21
Ingeniería en Ciencia de los Materiales	4	2	6
Física y Tecnología Avanzada	4		4
Ingeniería en Geología Ambiental	1		1
Ingeniería Civil	24	5	29
Licenciatura en Matemáticas Aplicadas	1		1
Instituto de Ciencias Económico Administrativas	227	474	701
Licenciatura en Administración	52	67	119
Licenciatura en Comercio Exterior	28	74	102
Licenciatura en Contaduría	33	94	127
Licenciatura en Economía	4	10	14
Licenciatura en Mercadotecnia	40	76	116
Licenciatura en Turismo	20	86	106
Licenciatura en Gastronomía	50	67	117
San Agustín Tlaxiaca			
Instituto de Ciencias de la Salud	230	566	796
Cirujano Dentista	21	53	74
Médico Cirujano	132	130	262
Licenciatura en Psicología	38	120	158
Licenciatura en Enfermería	13	157	170
Licenciatura en Nutrición	19	77	96
Licenciatura en Farmacia	7	29	36
Escuela Superior de Actopan	83	170	253
Diseño Gráfico	40	44	84
Licenciatura en Derecho	31	48	79
Licenciatura en Psicología	12	78	90
Escuela Superior de Huejutla de Reyes	62	70	132
Licenciatura en Administración	19	22	41
Licenciatura en Derecho	16	30	46



Licenciatura en Sistemas Computacionales	27	18	45
Escuela Superior de Ciudad Sahagún	18	16	34
Licenciatura en Contaduría	8	12	20
Ingeniería Industrial	10	4	14
Escuela Superior de Tepeji del Río	11	5	16
Ingeniería Industrial	7	1	8
Licenciatura en Administración	4	4	8
Escuela Superior de Tizayuca	24	28	52
Ingeniería en Electrónica y Telecomunicaciones	16	4	20
Licenciatura en Turismo	8	24	32
Escuela Superior de Tlahuelilpan	40	112	152
Licenciatura en Administración	20	52	72
Licenciatura en Sistemas Computacionales	11	14	25
Profesional Asociado en Enfermería	9	46	55
Escuela Superior de Zimapán	5	16	21
Licenciatura en Contaduría	2	8	10
Licenciatura en Derecho	3	8	11

Fuente: Área de Estadísticas, DEEyDI, DGP, UAEH.

Eficiencia terminal

Eficiencia terminal de licenciatura, profesional asociado y educación media superior

Nivel educativo	Eficiencia terminal
Educación Media Superior	40.66%
Profesional Asociado	62%
Licenciatura	42%

Fuente: Área de Estadísticas, DEEyDI, DGP, UAEH.

Eficiencia terminal por instituto y escuela superior

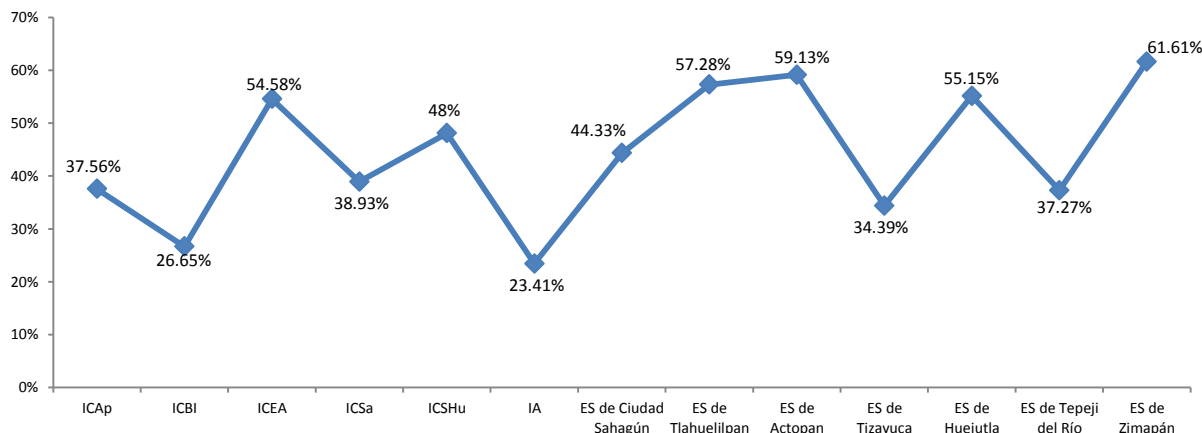
Instituto/Escuela	Eficiencia Terminal
Instituto de Ciencias Agropecuarias (ICAp)	37.56%
Instituto de Ciencias Básicas e Ingeniería (ICBI)	26.65%
Instituto de Ciencias Económico Administrativas (ICEA)	54.58%
Instituto de Ciencias de la Salud (ICSa)	38.93%
Instituto de Ciencias Sociales y Humanidades (ICSHu)	48.08
Instituto de Artes (IA)	23.41%
Escuela Superior de Ciudad Sahagún	44.33%
Escuela Superior de Tlahuelilpan	57.28%
Escuela Superior de Actopan	59.13%
Escuela Superior de Tizayuca	34.39%
Escuela Superior de Huejutla	55.15%



Escuela Superior de Tepeji del Río	37.27%
Escuela Superior de Zimapán	61.61%
Promedio	42%

Fuente: Área de Estadísticas, DEEyDI, DGP, UAEH.

Gráfica 11 - Eficiencia terminal por instituto y escuela superior



Eficiencia terminal por instituto, escuela superior y programa educativo

Instituto/Escuela/Programa educativo	Eficiencia terminal
Santiago Tulantepec	
Instituto de Ciencias Agropecuarias	
Ingeniería Agroindustrial	22.92%
Ingeniería en Manejo de Recursos Forestales	63.16%
Ingeniería en Alimentos	29.17%
Licenciatura en Medicina Veterinaria y Zootecnia	35.00%
Mineral de la Reforma	
Instituto de Ciencias Básicas e Ingeniería	
Ingeniería Industrial	42.86%
Licenciatura en Sistemas Computacionales	29.86%
Licenciatura en Química	18.98%
Ingeniería Minero Metalúrgica	37.19%
Licenciatura en Biología	22.50%
Ingeniería en Ciencias de los Materiales	33.34%
Ingeniería en Electrónica y Telecomunicaciones	32.76%
Licenciatura en Química en Alimentos	24.76%
Licenciatura en Matemáticas Aplicadas	6.34%
Ingeniería en Geología Ambiental	20.95%
Física y Tecnología Avanzada	8.00%
Licenciatura en Arquitectura	20.50%
Ingeniería Civil	22.50%
Instituto de Ciencias Económico Administrativas	
Licenciatura en Administración	65.15%



Licenciatura en Contaduría	72.30%
Licenciatura en Economía	35.29%
Licenciatura en Comercio Exterior	41.98%
Licenciatura en Turismo	53.87%
Licenciatura en Mercadotecnia	61.00%
Licenciatura en Gastronomía	52.50%
San Agustín Tlaxiaca	
Instituto de Ciencias de la Salud	
Cirujano Dentista	11.84%
Médico Cirujano	19.15%
Licenciatura en Farmacia	31.11%
Licenciatura en Psicología	60.50%
Licenciatura en Nutrición	51.50%
Licenciatura en Enfermería	59.50%
Pachuca de Soto	
Instituto de Ciencias Sociales y Humanidades	
Licenciatura en Derecho	21.35%
Licenciatura en Enseñanza de la Lengua Inglesa	50.00%
Licenciatura en Ciencias Políticas y Administración Pública	70.43%
Licenciatura en Trabajo Social	55.42%
Licenciatura en Educación	50.36%
Licenciatura en Comunicación	40.74%
Licenciatura en Historia	24.68%
Licenciatura en Sociología	71.72%
Mineral del Monte	
Instituto de Artes	
Licenciatura en Danza	29.83%
Licenciatura en Artes Visuales	29.96%
Licenciatura en Música	13.34%
Licenciatura en Arte Dramático	20.50%
Escuela Superior de Ciudad Sahagún	
Ingeniería Industrial	52.20%
Licenciatura en Contaduría	36.47%
Escuela Superior de Tlahuelilpan	
Licenciatura en Sistemas Computacionales	42.92%
Licenciatura en Administración	67.61%
Escuela Superior de Actopan	
Licenciatura en Psicología	64.10%
Licenciatura en Derecho	71.62%
Licenciatura en Diseño Gráfico	41.67%
Escuela Superior de Tizayuca	
Ingeniería en Electrónica y Telecomunicaciones	31.67%
Licenciatura en Turismo	37.12%
Escuela Superior de Huejutla	
Licenciatura en Administración	51.09%
Licenciatura en Sistemas Computacionales	52.91%
Licenciatura en Derecho	61.45%
Escuela Superior de Tepeji del Río	
Licenciatura en Administración	42.90%
Ingeniería Industrial	31.63%
Escuela Superior de Zimapan	
Licenciatura en Contaduría	58.93%
Licenciatura en Derecho	64.29%

Fuente: Área de Estadísticas, DEEYDI, DGP, UAEH.



Titulados

Títulos y grados emitidos por nivel de estudios

Nivel educativo	Total
Educación Media Superior Terminal	19
Profesional Asociado	5
Licenciatura	2,680
Especialidad	108
Maestría	50
Doctorado	28
Total	2,890

Fuente: Área de Estadísticas, DEEyDI, DGP, UAEH.

Títulos de licenciatura por programa educativo

Instituto o escuela y programa educativo	Masculino	Femenino	Títulos
Tulancingo			
Instituto de Ciencias Agropecuarias	35	34	69
Ingeniería Agroindustrial	4	4	8
Ingeniería en Manejo de Recursos Forestales	6	3	9
Ingeniería en Alimentos	1	2	3
Medicina Veterinaria y Zootecnia	24	25	49
Mineral de la Reforma			
Instituto de Ciencias Básicas e Ingeniería	281	151	432
Ingeniería Industrial	64	21	85
Licenciatura en Sistemas Computacionales	58	30	88
Licenciatura en Química	14	10	24
Ingeniería Minero Metalúrgica	2		2
Licenciatura en Biología	15	22	37
Ingeniería en Ciencias de los Materiales	1	2	3
Ingeniería en Electrónica y Telecomunicaciones	53	13	66
Licenciatura en Química en Alimentos	8	21	29
Licenciatura en Matemáticas	4	2	6
Ingeniería en Geología Ambiental	8	5	13
Licenciatura en Arquitectura	36	22	58
Ingeniería Civil	13	2	15
Licenciatura en Física y Tecnología Avanzada	5	1	6
Instituto de Ciencias Económico Administrativas	223	417	640
Licenciatura en Administración	43	69	112
Licenciatura en Contaduría	45	84	129
Licenciatura en Economía	9	9	18
Licenciatura en Comercio Exterior	43	60	103
Licenciatura en Turismo	17	80	97
Licenciatura en Mercadotecnia	37	65	102
Licenciatura en Gastronomía	29	50	79
San Agustín Tlaxiaca			
Instituto de Ciencias de la Salud	159	461	620



Instituto o escuela y programa educativo	Masculino	Femenino	Títulos
Cirujano Dentista	27	48	75
Médico Cirujano	85	117	202
Licenciatura en Farmacia	5	27	32
Licenciatura en Psicología	25	88	113
Licenciatura en Nutrición	10	70	80
Licenciatura en Enfermería	7	111	118
Pachuca de Soto			
Instituto de Ciencias Sociales y Humanidades	143	286	429
Licenciatura en Derecho	58	68	126
Licenciatura en Enseñanza de la Lengua Inglesa	9	29	38
Licenciatura en Ciencias Políticas y Administración Pública	25	14	39
Licenciatura en Trabajo Social	4	56	60
Licenciatura en Educación	14	51	65
Licenciatura en Comunicación	24	51	75
Licenciatura en Historia	5	7	12
Licenciatura en Sociología	4	10	14
Mineral del Monte			
Instituto de Artes	18	21	39
Licenciatura en Danza	2	12	14
Licenciatura en Artes Visuales	4	4	8
Licenciatura en Música	10	3	13
Licenciatura en Arte Dramático	2	2	4
Escuela Superior de Ciudad Sahagún	16	12	28
Ingeniería Industrial	8	2	10
Licenciatura en Contaduría	8	9	17
Profesional Asociado en Trabajo Social		1	1
Escuela Superior de Tlahuelilpan	17	53	70
Licenciatura en Sistemas Computacionales	4	14	18
Licenciatura en Administración	12	35	47
Profesional Asociado en Enfermería	1	4	5
Escuela Superior de Actopan	67	106	173
Licenciatura en Psicología	8	36	44
Licenciatura en Derecho	38	44	82
Licenciatura en Diseño Gráfico	21	26	47
Escuela Superior de Tizayuca	20	28	48
Ingeniería en Electrónica y Telecomunicaciones	17	2	19
Licenciatura en Turismo	3	26	29
Escuela Superior de Huejutla	51	51	102
Licenciatura en Administración	15	23	38
Licenciatura en Sistemas Computacionales	9	7	16
Licenciatura en Derecho	27	21	48
Escuela Superior de Tepeji del Río	10	8	18
Licenciatura en Administración	1	3	4
Ingeniería Industrial	9	5	14
Escuela Superior de Zimapan	1	11	12
Licenciatura en Contaduría		6	6
Licenciatura en Derecho	1	5	6

Fuente: Área de Estadísticas, DEEyDI, DGP, UAEH.

**Exámenes de grado por instituto y programa educativo**

Programa educativo	Totales
Instituto de Ciencias Básicas e Ingeniería	
Especialidad en Tecnología Educativa	27
Maestría en Ciencias Computacionales	2
Maestría en Química	3
Maestría en Ciencias en Ingeniería Industrial	1
Maestría en Ciencias en Automatización y Control	2
Maestría en Ciencias en Matemáticas y su Didáctica	5
Maestría en Ciencias de los Materiales	1
Maestría en Ciencias en Biodiversidad y Conservación	12
Doctorado en Química	12
Doctorado en Ciencias Ambientales	3
Doctorado en Ciencias de Ingeniería Industrial	1
Doctorado en Ciencias de los Materiales	4
Doctorado en Ciencias en Biodiversidad y Conservación	7
Instituto de Ciencias Económico Administrativas	
Especialidad en Administración Integral para las PyMEs	1
Especialidad en Administración Tributaria	5
Maestría en Gestión Administrativa	2
Maestría en Auditoría	2
Instituto de Ciencias de la Salud	
Especialidad en Anestesiología	3
Especialidad en Ginecología y Obstetricia	1
Especialidad en Cirugía General	5
Especialidad en Infectología Pediátrica	1
Especialidad en Medicina Familiar	21
Especialidad en Medicina Interna	1
Especialidad en Ortopedia y Traumatología	4
Especialidad en Medicina Integrada	4
Especialidad en Pediatría	6
Maestría en Ciencias de la Salud	2
Maestría en Ciencias Biomédicas y de la Salud	5
Instituto de Ciencias Sociales y Humanidades	
Especialidad en Docencia	29
Maestría en Estudios de Población	1
Maestría en Ciencias Sociales	4
Maestría en Ciencias de la Educación	8
Doctorado en Ciencias de la Educación	1
Total	186

Fuente: Área de Estadísticas, DEEyDI, DGP, UAEH.



Sistema incorporado

Matrícula en el sistema incorporado por nivel educativo y género

Nivel Educativo	Masculino	Femenino	Total
Medio Superior	3,372	4,354	7,726
Licenciatura	402	537	939
Total	3,774	4,891	8,665

Fuente: Área de Estadísticas, DEEyDI, DGP, UAEH.

Matrícula en el sistema incorporado por escuela y género en el nivel superior

Escuela	Masculino	Femenino	Total
1. Centro Universitario Continental	392	522	914
2. Dr. Jorge A. Berganza y de la Torre	3	2	5
3. Dr. Alberto Zoebisch Sánchez	7	13	20
Total:	402	537	939

Fuente: Área de Estadísticas, DEEyDI, DGP, UAEH.

Matrícula en el sistema incorporado por escuela y género del nivel medio superior

Escuela	Masculino	Femenino	Total
1. Preparatoria Sor Juana Inés de la Cruz	558	1,009	1,567
2. Escuela Preparatoria Justo Sierra	289	389	678
3. Preparatoria Dr. Jorge A. Berganza y de la Torre	194	192	386
4. Preparatoria Dr. Alberto Zoebisch Sánchez	445	510	955
5. Escuela Preparatoria Dr. Salvador Allende G.	223	235	458
6. Escuela Preparatoria Lic. Jesús Ángeles Contreras	193	214	407
7. Escuela Preparatoria Efrén Rebollo	206	227	433
8. Escuela Preparatoria Ricardo Flores Magón	150	200	350
9. Escuela Preparatoria Huasteca Hidalguense	110	155	265
10. Escuela Preparatoria Morelos	56	73	129
11. Escuela Preparatoria Mangas	104	165	269
12. Escuela Preparatoria Ing. Carlos Herrera Ordóñez	127	142	269
13. Escuela Preparatoria Lic. Rubén Licona Ruiz	55	73	128
14. Escuela Preparatoria San Felipe Orizatlán	59	55	114
15. Escuela Preparatoria Gabriela Mistral	41	54	95
16. Centro Educativo Cultural Bilingüe Tollantzingo	70	107	177
17. Escuela Preparatoria Ixtlahuaco	78	62	140
18. Escuela Preparatoria Santa Ana Hueytlalpan	58	84	142
19. Escuela Preparatoria de Apan	34	40	74
20. Escuela Preparatoria de Atotonilco de Tula	66	93	159
21. Preparatoria Lic. Juventino Pérez Peñafiel	42	26	68



22. Escuela Preparatoria de Huautla	40	43	83
23. Escuela Preparatoria San Bartolo Tutotepec	56	56	112
24. Escuela Preparatoria Nicolás García de San Vicente	52	61	113
25. Colegio Pedro de Gante, A. C.	29	39	68
26. Centro Educativo Tasquillo	14	23	37
27. Escuela Preparatoria Aurelio Jiménez Patiño	23	27	50
Total	3,372	4,354	7,726

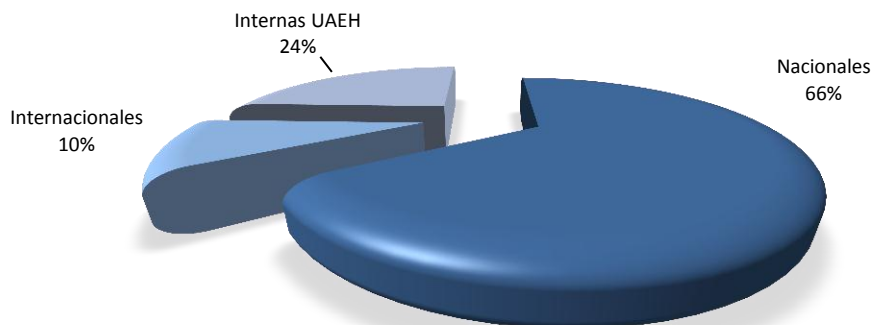
Sistema virtual

Videoconferencias

Videoconferencias	Total
Nacionales	92
Internacionales	14
Internas UAEH	34
Total	140

Fuente: Red Institucional de Videoconferencias.

Gráfica 12 - Proporción de videoconferencias



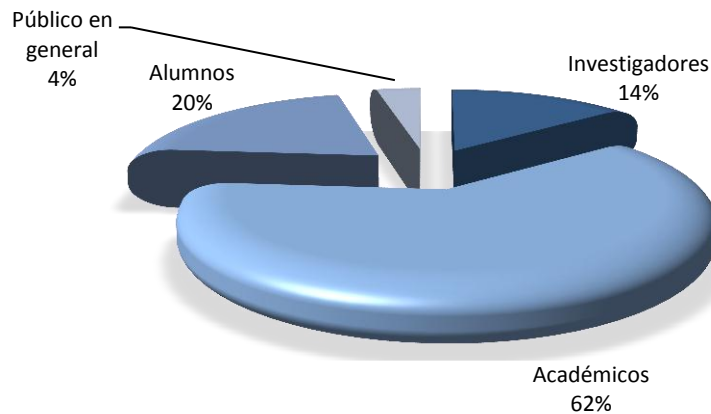


Uso de videoconferencias por tipo de usuario

Videoconferencias dirigidas	Total
Investigadores	20
Académicos	87
Alumnos	28
Público en general	5
Total	140

Fuente: Red Institucional de Videoconferencias.

Gráfica 13 - Uso de videoconferencias por tipo de usuario



Uso de videoconferencias por salas

Sala	Total
Ciudad Sahagún	11
Centro de Vinculación y Desarrollo Educativo (CEVIDE)	35
Escuela Superior de Huejutla	14
Instituto de Ciencias de la Salud	33
Instituto de Ciencias Sociales y Humanidades	48
Instituto de Ciencias Básicas e Ingeniería	13
Instituto de Artes	5
Escuela Superior de Tepeji del Río	15
Escuela Superior de Tizayuca	13
Escuela Superior de Tlahuelilpan	9
Edificio Torres de Rectoría	11
Escuela Superior de Zimapán	5
Unidad de Control Multipunto (CEVIDE Site Telecom)	26
Auditorio Baltasar Muñoz Lumbier	4
Auditorio Dr. Pilar Licona	4



Rectoría	2
Biblioteca Central (Ciudad del Conocimiento)	1
Sala del Honorable Consejo Universitario	5
Total	254

Fuente: Red Institucional de Videoconferencias.

Listado de videoconferencias

Título de videoconferencias relevantes	Sesiones
Videoconferencias del Instituto Nacional de Psiquiatría Juan Ramón de la Fuente	15
México Nación Multicultural	13
Sesión Globalización y Educación	12
Seminario Teoría de la Educación	9
Examen Tutorial de Posgrado	9
Cursos de la Dirección de Gestión de la Calidad	5
Platicas de Movilidad	5
Reunión de Red de Bachilleratos a Distancia	5
Videoconferencia de Vinculación	2
Actividades Universitarias	2
Bienvenida del Rector a los alumnos de nuevo ingreso	1
Cuarto Congreso Virtual Iberoamericano de Calidad en Educación a Distancia	1
Eduq@2012	
Presentación de Maestría ante Honorable Consejo Universitario	1
Total	80

Fuente: Red Institucional de Videoconferencias.

Becas a estudiantes

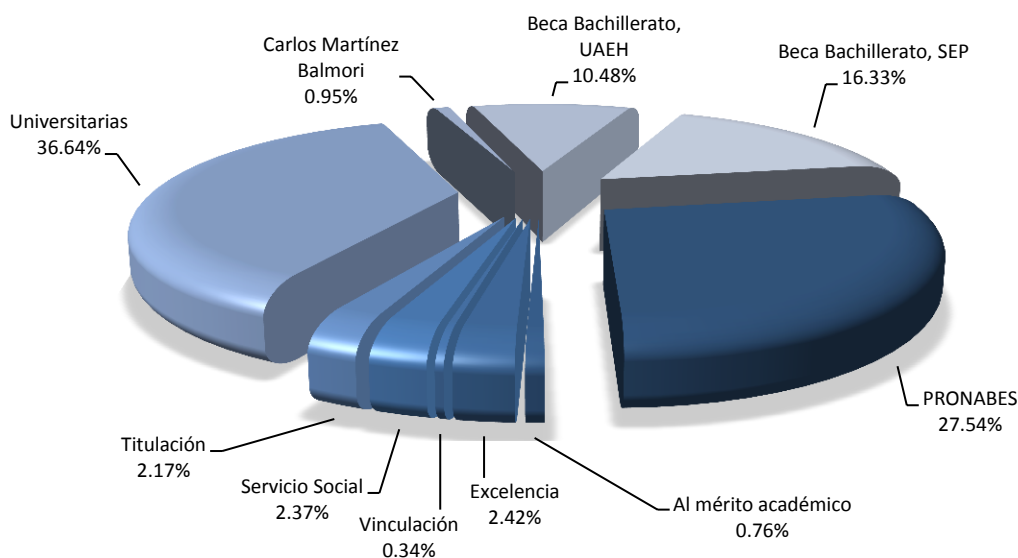
Becas a estudiantes por tipo de beca

NO.	Tipo de beca	Beneficiarios
1	PRONABES	3,677
2	Al mérito académico	101
3	Excelencia	323
4	Vinculación	46
5	Servicio Social	317
6	Titulación	290
7	Universitarias	4,892
8	Carlos Martínez Balmori	127
9	Beca Bachillerato, UAEH	1,400
10	Beca Bachillerato, SEP	2,180
	Total	13,353

Fuente: Dirección de Becas y Apoyo Académico.



Gráfica 14 - Distribución de becas a estudiantes por tipo de beca



Programa de Becas de Reconocimiento al Mérito Académico

Escuela/Programa educativo	Femenino	Masculino	Total
Escuela Superior de Actopan			
Licenciatura en Derecho	2	0	2
Licenciatura en Diseño Gráfico	1	1	2
Licenciatura en Psicología	2	1	3
Instituto de Ciencias Agropecuarias			
Licenciatura en Medicina Veterinaria y Zootecnia	1	0	1
Ingeniería en Manejo de Recursos Forestales	1	0	1
Ingeniería Agroindustrial	1	0	1
Instituto de Ciencias Básicas e Ingeniería			
Licenciatura en Biología	2	0	2
Ingeniería en Electrónica y Telecomunicaciones	0	1	1
Licenciatura en Ingeniería Industrial	2	0	2
Licenciatura en Química en Alimentos	1	0	1
Licenciatura en Sistemas Computacionales	1	1	2
Licenciatura en Arquitectura	1	0	1
Licenciatura en Ingeniería en Ciencias de los Materiales	1	0	1
Licenciatura en Ingeniería Minero Metalúrgica	0	1	1
Instituto de Ciencias Económico Administrativas			
Licenciatura en Administración	2	0	2
Licenciatura en Comercio Exterior	4	0	4
Licenciatura en Contaduría	2	0	2
Licenciatura en Gastronomía	1	1	2
Licenciatura en Mercadotecnia	1	1	2
Licenciatura en Turismo	2	0	2
Licenciatura en Economía	0	2	2



Instituto de Ciencias de la Salud			
Médico Cirujano	1	2	3
Licenciatura en Farmacia	1	0	1
Licenciatura en Psicología	2	0	2
Licenciatura en Nutrición	2	0	2
Licenciatura en Enfermería	2	0	2
Instituto de Ciencias Sociales y Humanidades			
Licenciatura en Ciencias de la Comunicación	2	0	2
Licenciatura en Ciencias de la Educación	2	0	2
Licenciatura en Derecho	1	1	2
Licenciatura en Enseñanza de la Lengua Inglesa	1	1	2
Licenciatura en Historia de México	1	0	1
Licenciatura en Sociología	1	1	2
Licenciatura en Trabajo Social	2	0	2
Licenciatura en Ciencias Políticas y Administración Pública	1	1	2
Instituto de Artes			
Licenciatura en Arte Dramático	1	0	1
Licenciatura en Danza	2	0	2
Licenciatura en Música	1	1	2
Licenciatura en Artes Visuales	1	0	1
Escuela Superior de Tizayuca			
Licenciatura en Turismo	1	1	2
Licenciatura en Ingeniería en Electrónica y Telecomunicaciones	1	1	2
Escuela Superior de Tlahuelilpan			
Licenciatura en Administración	2	0	2
Licenciatura en Sistemas Computacionales	1	1	2
Escuela Superior de Huejutla			
Licenciatura en Administración	3	0	3
Licenciatura en Derecho	1	0	1
Licenciatura en Sistemas Computacionales	1	1	2
Licenciatura en Derecho	0	1	1
Escuela Superior de Zimapán			
Licenciatura en Contaduría	2	0	2
Licenciatura en Derecho	1	0	1
Escuela Superior de Sahagún			
Licenciatura en Contaduría	0	1	1
Licenciatura en Ingeniería Industrial	1	0	1
Escuela Superior de Tepeji del Río			
Licenciatura en Administración	2	0	2
Licenciatura en Ingeniería Industrial	2	0	2
Escuelas preparatorias			
Escuela Preparatoria Número 1	1	2	3
Escuela Preparatoria Número 2	0	1	1
Escuela Preparatoria Número 3	1	1	2
Escuela Preparatoria Número 4	2	0	2
Escuela Preparatoria Tepeji del Río	1	0	1
	5	4	9
Total	75	26	101

Fuente: Dirección de Becas y Apoyo Académico.

**Programa de Becas de Excelencia**

Escuela/Programa educativo	Femenino	Masculino	Total
Escuela Superior de Actopan			
Licenciatura en Derecho	25	13	38
Licenciatura en Diseño Gráfico	7	1	8
Licenciatura en Psicología	16	0	16
Escuela Superior de Huejutla			
Licenciatura en Administración	5	3	8
Licenciatura en Derecho	13	7	20
Escuela Superior de Tizayuca			
Licenciatura en Turismo	1	1	2
Licenciatura en Gestión Tecnológica	1	0	1
Escuela Superior de Tlahuelilpan			
Licenciatura en Administración	2	0	2
Escuela Superior de Zimapan			
Licenciatura en Contaduría	1	0	1
Instituto de Artes			
Licenciatura en Arte Dramático	1	0	1
Licenciatura en Artes Visuales	5	4	9
Licenciatura en Música	1	4	5
Instituto de Ciencias Agropecuarias			
Ingeniería en Manejo de Recursos Forestales	2	1	3
Licenciatura en Medicina Veterinaria y Zootecnia	0	2	2
Instituto de Ciencias Básicas e Ingeniería			
Licenciatura en Arquitectura	5	7	12
Licenciatura en Biología	2	2	4
Ingeniería en Electrónica y Telecomunicaciones	2	3	5
Ingeniería Industrial	0	2	2
Licenciatura en Química	0	1	1
Licenciatura en Química en Alimentos	0	1	1
Licenciatura en Sistemas Computacionales	0	5	5
Licenciatura en Matemáticas Aplicadas	0	1	1
Instituto de Ciencias de la Salud			
Médico Cirujano	0	2	2
Cirujano Dentista	2	1	3
Licenciatura en Farmacia	2	1	3
Licenciatura en Psicología	7	0	7
Licenciatura en Nutrición	0	1	1
Licenciatura en Enfermería	7	3	10
Instituto de Ciencias Económico Administrativas			
Licenciatura en Administración	26	10	36
Licenciatura en Comercio Exterior	10	2	12
Licenciatura en Contaduría	7	2	9
Licenciatura en Economía	2	3	5
Licenciatura en Mercadotecnia	2	2	4
Licenciatura en Turismo	1	0	1
Instituto de Ciencias Sociales Y Humanidades			
Licenciatura en Ciencias de la Comunicación	9	7	16
Licenciatura en Ciencias de la Educación	18	3	21
Licenciatura en Ciencias Políticas y Administración Pública	7	6	13
Licenciatura en Derecho	14	11	25



Licenciatura en Enseñanza de la Lengua Inglesa	0	3	3
Licenciatura en Sociología	0	1	1
Licenciatura en Trabajo Social	2	0	2
Total	205	116	321

Fuente: Dirección de Becas y Apoyo Académico.

Programa de becas de Servicio Social

Escuela/Programa Educativo	Femenino	Masculino	Total
Escuela Superior de Actopan			
Licenciatura en Derecho	3	1	4
Licenciatura en Diseño Gráfico	0	2	2
Licenciatura en Psicología	1	0	1
Escuela Superior de Huejutla			
Licenciatura en Sistemas Computacionales	2	3	5
Escuela Superior de Tizayuca			
Licenciatura en Turismo	1	1	2
Escuela Superior de Ciudad Sahagún			
Licenciatura en Contaduría	2	0	2
Ingeniería Industrial	1	4	5
Escuela Superior de Tlahuelilpan			
Licenciatura en Administración	1	0	1
Profesional Asociado en Enfermería General	2	0	2
Escuela Superior de Tepeji del Río			
Ingeniería Industrial	0	2	2
Instituto de Artes			
Licenciatura en Artes Visuales	1	0	1
Licenciatura en Danza	3	0	3
Licenciatura en Música	0	2	2
Instituto de Ciencias Agropecuarias			
Licenciatura en Medicina Veterinaria y Zootecnia	1	2	3
Instituto de Ciencias Básicas e Ingeniería			
Licenciatura en Arquitectura	1	0	1
Licenciatura en Biología	6	3	9
Ingeniería en Electrónica y Telecomunicaciones	0	3	3
Ingeniería Industrial	0	4	4
Licenciatura en Química en Alimentos	1	0	1
Licenciatura en Sistemas Computacionales	2	4	6
Licenciatura en Matemáticas Aplicadas	0	1	1
Ingeniería en Geología Ambiental	1	2	3
Instituto de Ciencias de la Salud			
Médico Cirujano	18	8	26
Cirujano Dentista	25	4	29
Licenciatura en Farmacia	9	2	11
Licenciatura en Psicología	13	4	17
Licenciatura en Nutrición	37	8	45
Licenciatura en Enfermería	16	2	18
Instituto de Ciencias Económico Administrativas			
Licenciatura en Administración	6	8	14
Licenciatura en Comercio Exterior	8	4	12
Licenciatura en Contaduría	9	9	18



Licenciatura en Gastronomía	4	7	11
Licenciatura en Mercadotecnia	8	7	15
Licenciatura en Turismo	4	3	7
Instituto de Ciencias Sociales y Humanidades			
Licenciatura en Ciencias de la Comunicación	0	1	1
Licenciatura en Ciencias de la Educación	7	0	7
Licenciatura en Ciencias Políticas y Administración Pública	0	2	2
Licenciatura en Derecho	6	10	16
Licenciatura en Enseñanza de la Lengua Inglesa	1	2	3
Licenciatura en Historia de México	0	1	1
Licenciatura en Trabajo Social	1	0	1
Total	201	116	317

Fuente: Dirección de Becas y Apoyo Académico.

Programa de Becas de Titulación

Escuela/Programa educativo	Femenino	Masculino	Total
Escuela Superior de Actopan			
Licenciatura en Derecho	12	4	16
Licenciatura en Diseño Gráfico	3	1	4
Licenciatura en Psicología	0	1	1
Escuela Superior de Huejutla			
Licenciatura en Administración	6	3	9
Licenciatura en Derecho	14	5	19
Licenciatura en Sistemas Computacionales	0	7	7
Escuela Superior de Tizayuca			
Licenciatura en Turismo	2	0	2
Escuela Superior de Ciudad Sahagún			
Ingeniería Industrial	2	1	3
Escuela Superior de Tlahuelilpan			
Licenciatura en Administración	1	0	1
Escuela Superior de Tepeji del Río			
Ingeniería Industrial	1	0	1
Instituto de Artes			
Licenciatura en Música	1	0	1
Instituto de Ciencias Agropecuarias			
Ingeniería Agroindustrial	0	1	1
Licenciatura en Medicina Veterinaria y Zootecnia	3	0	3
Instituto de Ciencias Básicas e Ingeniería			
Licenciatura en Arquitectura	3	1	4
Ingeniería en Electrónica y Telecomunicaciones	1	4	5
Ingeniería Industrial	0	3	3
Licenciatura en Química	2	0	2
Licenciatura en Química en Alimentos	2	1	3
Licenciatura en Sistemas Computacionales	3	4	7
Licenciatura en Matemáticas Aplicadas	1	3	4
Ingeniería en Geología Ambiental	3	1	4
Ingeniería Civil	0	2	2
Instituto de Ciencias de la Salud			
Médico Cirujano	11	5	16
Cirujano Dentista	7	6	13
Licenciatura en Farmacia	1	0	1



Licenciatura en Psicología	11	3	14
Licenciatura en Nutrición	20	2	22
Licenciatura en Enfermería	4	1	5
Instituto de Ciencias Económico Administrativas			
Licenciatura en Administración	5	4	9
Licenciatura en Comercio Exterior	6	0	6
Licenciatura en Contaduría	11	5	16
Licenciatura en Gastronomía	4	5	9
Licenciatura en Mercadotecnia	7	1	8
Licenciatura en Turismo	4	0	4
Instituto de Ciencias Sociales y Humanidades			
Licenciatura en Ciencias de la Comunicación	14	7	21
Licenciatura en Ciencias de la Educación	4	1	5
Licenciatura en Ciencias Políticas y Administración Pública	2	3	5
Licenciatura en Derecho	19	13	32
Licenciatura en Enseñanza de la Lengua Inglesa	1	0	1
Licenciatura en Sociología	1	0	1
Total	192	98	290

Fuente: Dirección de Becas y Apoyo Académico.

Programa de Becas Vinculación

Escuela/Programa educativo	Femenino	Masculino	Total
Escuela Superior de Actopan			
Licenciatura en Diseño Gráfico	2	0	2
Escuela Superior de Tizayuca			
Licenciatura en Turismo	2	0	2
Ingeniería en Electrónica Y Telecomunicaciones	0	1	1
Escuela Superior de Ciudad Sahagún			
Ingeniería Industrial	1	2	3
Escuela Superior de Tlahuelilpan			
Profesional Asociado en Enfermería General	3	0	3
Escuela Superior de Tepeji del Río			
Licenciatura en Administración	1	0	1
Instituto de Artes			
Licenciatura en Música	1	0	1
Instituto de Ciencias Básicas e Ingeniería			
Ingeniería en Electrónica y Telecomunicaciones	1	1	2
Licenciatura en Química	0	1	1
Instituto de Ciencias de la Salud			
Médico Cirujano	2	1	3
Licenciatura en Enfermería	8	1	9
Instituto de Ciencias Económico Administrativas			
Licenciatura en Comercio Exterior	1	1	2
Licenciatura en Economía	5	1	6
Licenciatura en Gastronomía	0	1	1
Licenciatura en Mercadotecnia	2	1	3
Licenciatura en Turismo	2	1	3
Instituto de Ciencias Sociales y Humanidades			
Licenciatura en Ciencias de la Educación	3	0	3



Total	34	12	46
--------------	-----------	-----------	-----------

Fuente: Dirección de Becas y Apoyo Académico.

Programa de Becas PRONABES

Escuela/Programa educativo	Femenino	Masculino	Total
Escuela Superior de Actopan			
Licenciatura en Derecho	123	42	165
Licenciatura en Diseño Gráfico	25	19	44
Licenciatura en Psicología	136	9	145
Escuela Superior de Huejutla			
Licenciatura en Administración	118	90	208
Licenciatura en Derecho	138	102	240
Licenciatura en Sistemas Computacionales	47	66	113
Instituto de Ciencias Agropecuarias			
Ingeniería Agroindustrial	31	12	43
Ingeniería en Alimentos	20	4	24
Ingeniería en Manejo de Recursos Forestales	26	10	36
Licenciatura en Medicina Veterinaria y Zootecnia	21	37	58
Ingeniería en Agronegocios	4	0	4
Ingeniería en Agronomía para la Producción Sustentable	11	16	27
Instituto de Ciencias Básicas e Ingeniería			
Licenciatura en Arquitectura	18	29	47
Licenciatura en Biología	21	11	32
Licenciatura en Física y Tecnología Avanzada	0	4	4
Ingeniería en Electrónica y Telecomunicaciones	9	32	41
Ingeniería Industrial	13	27	40
Licenciatura en Química	6	5	11
Licenciatura en Química en Alimentos	4	4	8
Licenciatura en Sistemas Computacionales	32	36	68
Ingeniería en Ciencias de los Materiales	3	3	6
Ingeniería Minero Metalúrgica	2	7	9
Licenciatura en Matemáticas Aplicadas	6	6	12
Ingeniería en Geología Ambiental	8	3	11
Ingeniería Civil	12	27	39
Instituto de Ciencias Económico Administrativas			
Licenciatura en Administración	78	22	100
Licenciatura en Comercio Exterior	77	20	97
Licenciatura en Contaduría	137	52	189
Licenciatura en Economía	12	7	19
Licenciatura en Gastronomía	29	14	43
Licenciatura en Mercadotecnia	55	17	72
Licenciatura en Turismo	75	14	89
Instituto de Ciencias de la Salud			
Médico Cirujano	99	71	170
Cirujano Dentista	47	11	58
Licenciatura en Farmacia	12	6	18
Licenciatura en Psicología	64	11	75
Licenciatura en Nutrición	41	4	45
Licenciatura en Enfermería	153	19	172
Licenciatura en Gerontología	33	5	38
Instituto de Ciencias Sociales y Humanidades			



Licenciatura en Ciencias de la Comunicación	30	10	40
Licenciatura en Ciencias de la Educación	59	12	71
Licenciatura en Ciencias Políticas y Administración Pública	31	18	49
Licenciatura en Derecho	85	29	114
Licenciatura en Enseñanza de la Lengua Inglesa	16	1	17
Licenciatura en Antropología Social	6	1	7
Licenciatura en Sociología	6	3	9
Licenciatura en Trabajo Social	79	2	81
Instituto de Artes			
Licenciatura en Arte Dramático	4	1	5
Licenciatura en Artes Visuales	4	8	12
Licenciatura en Danza	10	3	13
Licenciatura en Música	13	10	23
Escuela Superior de Zimapán			
Licenciatura en Derecho	43	16	59
Licenciatura en Contaduría	31	8	39
Escuela Superior de Tepeji del Río			
Ingeniería Industrial	10	10	20
Licenciatura en Administración	18	3	21
Escuela Superior de Tizayuca			
Licenciatura en Turismo	17	1	18
Ingeniería en Computación	3	1	4
Ingeniería en Tecnología de Automatización	1	2	3
Licenciatura en Gestión Tecnológica	5	2	7
Escuela Superior de Tlahuelilpan			
Licenciatura en Administración	90	25	115
Licenciatura en Enfermería	20	1	21
Profesional Asociado en Enfermería General	1	2	3
Licenciatura en Sistemas Computacionales	29	13	42
Escuela Superior de Ciudad Sahagún			
Licenciatura en Contaduría	49	12	61
Ingeniería Industrial	5	20	25
Licenciatura en Ingeniería Mecánica	0	4	4
Escuela Superior de Atotonilco de Tula			
Licenciatura en Inteligencia De Mercados	6	2	8
Licenciatura en Psicología	13	0	13
Total	2,430	1,094	3,524

Fuente: Dirección de Becas y Apoyo Académico.

Programa de Becas Bachillerato UAEH

Escuela	Femenino	Masculino	Total
Preparatoria Número 1	182	117	299
Preparatoria Número 2	203	98	301
Preparatoria Número 3	217	94	311
Preparatoria Número 4	215	95	310
Preparatoria Tepeji del Río	134	45	179
Total	951	449	1,400

Fuente: Dirección de Becas y Apoyo Académico.



Programa de Becas Bachillerato SEP

Escuela	Femenino	Masculino	Total
Preparatoria Número 1	280	186	466
Preparatoria Número 2	326	204	530
Preparatoria Número 3	354	189	543
Preparatoria Número 4	312	200	512
Preparatoria Tepeji del Río	88	41	129
Total	1,360	820	2,180

Fuente: Dirección de Becas y Apoyo Académico.

Tutorías y asesorías

Tutorías por nivel educativo

Nivel educativo	Tutores		Alumnos atendidos		Horas	
	Ene-Jun	Jul-Dic	Ene-Jun	Jul-Dic	Ene-Jun	Jul-Dic
Bachillerato	150	135	4,690	4,945	676	11,248
Licenciatura	742	719	10,913	12,125	6,871	31,971
Posgrado	89	75	167	200	1,052	66,425
Profesional Asociado	5	2	154	2	29	1
Total	986	931	15,924	17,272	86,288	109,646

Fuente: Dirección de Tutorías.

Tutorías por escuela

Escuela	Tutores		Alumnos atendidos		Horas	
	Ene-Jun	Jul-Dic	Ene-Jun	Jul-Dic	Ene-Jun	Jul-Dic
Preparatoria Número 1	28	27	1,037	975	119	1,920
Preparatoria Número 2	24	10	811	906	182	1,482
Preparatoria Número 3	48	38	1,563	1,424	138	3,378
Preparatoria Número 4	34	35	1,115	1,175	195	3,887
Total	134	110	4,526	4,480	635	10,668

Fuente: Dirección de Tutorías.

Tutorías por instituto

Instituto	Tutores	Alumnos atendidos	Horas
-----------	---------	-------------------	-------



	Ene-Jun	Jul-Dic	Ene-Jun	Jul-Dic	Ene-Jun	Jul-Dic
ICSHu	123	90	1,013	843	1,527	2,046
ICAP	59	62	795	888	602	1,553
ICBI	176	167	1,693	1,746	1,822	4,948
ICEA	114	112	2,767	3,032	1,443	9,158
ICSa	108	106	2,250	2,527	1,390	7,690
IA	32	23	323	271	162	469
Total	612	560	8,841	9,307	6,947	25,865

Fuente: Dirección de Tutorías.

Tutorías por escuela superior

Escuela Superior	Tutores		Alumnos atendidos		Horas	
	Ene-Jun	Jul-Dic	Ene-Jun	Jul-Dic	Ene-Jun	Jul-Dic
Actopan	30	35	718	876	71	2,280
Atotonilco de Tula	1	2	12	59	2	47
Huejutla	12	17	160	423	26	567
Ciudad Sahagún	29	27	160	226	160	276
Tlahuelilpan	32	34	629	629	548	1,928
Tizayuca	42	47	478	545	151	1,114
Tepeji del Río	23	11	96	648	64	393
Zimapán de Zavala	22	6	260	57	32	101
Total	191	179	2,513	3,463	1,057	6,709

Fuente: Dirección de Tutorías.

Tutorías del sistema de universidad virtual

Instituto	Tutores	Alumnos atendidos	Horas
	Jul-Dic	Jul-Dic	Jul-Dic
Sistema de Universidad Virtual	11	22	62.75
Total	11	22	62.75

Fuente: Dirección de Tutorías.

Asesorías

Asesorías por nivel educativo

Nivel educativo	Asesores		Alumnos atendidos		Horas	
	Ene-Jun	Jul-Dic	Ene-Jun	Jul-Dic	Ene-Jun	Jul-Dic



Bachillerato	89	79	1,230	1,652	824	2,739
Licenciatura	363	447	4,439	5,900	4,272	16,305
Posgrado	34	66	111	208	425	819
Profesional Asociado	3	0	10	0	4	0
Total	489	592	5,790	7,760	5,526	19,864

Fuente: Dirección de Tutorías.

Asesorías por escuela

Escuela	Asesores		Alumnos atendidos		Horas	
	Ene-Jun	Jul-Dic	Ene-Jun	Jul-Dic	Ene-Jun	Jul-Dic
Preparatoria Número 1	24	22	359	338	290	581
Preparatoria Número 2	10	7	198	444	146	284
Preparatoria Número 3	25	20	414	437	184	1,279
Preparatoria Número 4	18	22	199	312	162	527
Total	77	71	1,170	1,531	782	2,672

Fuente: Dirección de Tutorías.

Asesorías por instituto

Instituto	Asesores		Alumnos atendidos		Horas	
	Ene-Jun	Jul-Dic	Ene-Jun	Jul-Dic	Ene-Jun	Jul-Dic
ICSHu	67	44	447	322	520	616
ICAP	31	31	370	467	419	1019
ICBI	138	133	1,519	1,597	2,541	6,537
ICEA	29	59	341	726	219	2,562
ICSa	62	56	1,023	1,306	740	2,862
IA	3	5	21	50	21	60
Total	330	328	3,721	4,468	4,461	13,657

Fuente: Dirección de Tutorías.

Asesorías por escuela superior

Escuela superior	Asesores		Alumnos atendidos		Horas	
	Ene-Jun	Jul-Dic	Ene-Jun	Jul-Dic	Ene-Jun	Jul-Dic
Actopan	14	45	193	553	41	790
Atotonilco de Tula	1	4	1	34	3	30
Huejutla	11	17	93	153	24	225
Ciudad Sahagún	12	16	85	188	116	496
Tlahuelilpan	18	22	203	301	183	812
Tizayuca	15	20	119	202	120	735
Tepeji del Río	14	5	93	189	12	93
Zimapán de Zavala	6	15	117	120	35	263
Total	91	144	904	1,740	537	3,446

Fuente: Dirección de Tutorías.



Asesorías en el Sistema de Universidad Virtual

Instituto	Asesores		Alumnos Atendidos		Horas	
	Ene-Jun	Jul-Dic	Ene-Jun	Jul-Dic	Ene-Jun	Jul-Dic
Sistema de Universidad Virtual	0	11	0	21	0	47
Total	0	11	0	21	0	47

Fuente: Dirección de Tutorías.

Formación de docentes

Total de profesores capacitados por género

Institutos y escuelas	Hombres	Mujeres	Total
Institutos	1,076	542	1,618
Escuelas superiores	135	192	327
Escuelas preparatorias	69	144	213
Total	1,280	878	2,158

Fuente: Dirección de Superación Académica.

Total de profesores capacitados por unidad académica y género

Unidad académica	Hombres	Mujeres	Total
Instituto de Ciencias Sociales y Humanidades	104	78	182
Sociología y Demografía	10	9	19
Ciencias de la Educación	14	20	34
Lingüística	4	16	20
Ciencias de la Comunicación	12	23	35
Ciencias Políticas y Administración Pública	15	5	20
Trabajo Social	6	18	24
Derecho y Jurisprudencia	10	10	20
Historia y Antropología	7	3	10
Instituto de Ciencias Básicas e Ingeniería	188	135	323
Matemáticas	12	8	20
Ingeniería	57	26	83
Biología	24	20	44
Ciencia de la Tierra y Materiales	30	19	49
Química	25	26	51
Computación	40	36	76
Instituto de Artes	22	18	40
Arte Dramático		1	1
Artes Visuales	5	6	11
Música	7	7	14
Danza	10	4	14
Instituto de Ciencias Económico Administrativas	99	116	215
Administración	26	21	47
Comercio Exterior	11	18	29



Contaduría	18	21	39
Economía	11	9	20
Mercadotecnia	18	17	35
Turismo	15	30	45
Instituto de Ciencias Agropecuarias	27	29	56
Forestal	4	4	8
Agroindustrial	11	21	32
Veterinaria y Zootecnia	12	4	16
Instituto de Ciencias de la Salud	98	166	264
Enfermería	7	29	36
Farmacia	6	9	15
Medicina	27	25	52
Nutrición	16	34	50
Odontología	12	18	30
Psicología	22	38	60
Gerontología	8	13	21
Escuelas Superiores	135	192	327
Actopan	31	53	84
Apan	2	4	6
Atotonilco de Tula	4	8	12
Ciudad Sahagún	20	24	44
Huejutla	16	14	30
Tepeji del Río	17	15	32
Tlahuelilpan	17	32	49
Tizayuca	19	25	44
Zimapán	9	17	26
Escuelas preparatorias	69	144	213
Escuela Preparatoria Número 1	23	24	47
Escuela Preparatoria Número 2	14	36	50
Escuela Preparatoria Número 3	17	47	64
Escuela Preparatoria Número 4	15	37	52
Total	1,280	878	2,158

Fuente: Dirección de Superación Académica.

Total de profesores capacitados por tiempo de dedicación

Institutos y escuelas	PTC	PA	Total
Institutos	380	702	1,082
Escuelas superiores	61	266	327
Escuelas preparatorias	11	200	211
Total	452	1,168	1,620

Fuente: Dirección de Superación Académica.

Total de profesores capacitados por tipo de contrato y área académica

Institutos y áreas académicas	PTC	PA	Total
Instituto de Ciencias Sociales y Humanidades	61	120	181
Sociología	12	7	19
Educación	14	20	34
Lengua Inglesa	6	13	19



Comunicación	8	27	35
Ciencias Políticas	5	15	20
Trabajo Social	5	19	24
Derecho	2	18	20
Historia y Antropología	9	1	10
Instituto de Ciencias Básicas e Ingeniería	157	166	323
Matemáticas	15	5	20
Ingeniería Industrial	26	57	83
Biología	32	12	44
Ingeniería Metalúrgica	20	14	34
Química	43	8	51
Ciencias de la Tierra	9	6	15
Computación	12	64	76
Instituto de Artes	13	27	40
Arte Dramático		1	1
Arte Visual	5	6	11
Música	5	9	14
Danza	3	11	14
Instituto de Ciencias Económico Administrativas	29	188	217
Administración	5	42	47
Comercio Exterior	3	25	28
Contaduría	6	33	39
Economía	7	13	20
Mercadotecnia	3	31	34
Turismo	5	40	45
Instituto de Ciencias Agropecuarias	41	18	59
Forestal	5	3	8
Agroindustrial	18	14	32
Veterinaria	15	1	16
Instituto de Ciencias de la Salud	79	183	264
Enfermería	10	25	36
Farmacia	11	4	15
Medicina	22	30	52
Nutrición	15	34	50
Odontología	7	23	30
Psicología	11	49	60
Gerontología	3	18	21
Escuelas Superiores	61	266	327
Actopan	8	76	84
Ciudad Sahagún	14	30	44
Huejutla	5	25	30
Tepeji del Río	5	27	32
Tlahuelilpan	15	34	49
Tizayuca	11	33	44
Zimapán	2	24	26
Apan	-	6	6
Atotonilco de Tula	1	11	12
Escuelas Preparatorias	11	200	211
Escuela preparatoria Número 1	1	46	47
Escuela preparatoria Número 2	3	47	50
Escuela preparatoria Número 3	4	58	64
Escuela preparatoria Número 4	3	49	52

Fuente: Dirección de Superación Académica.



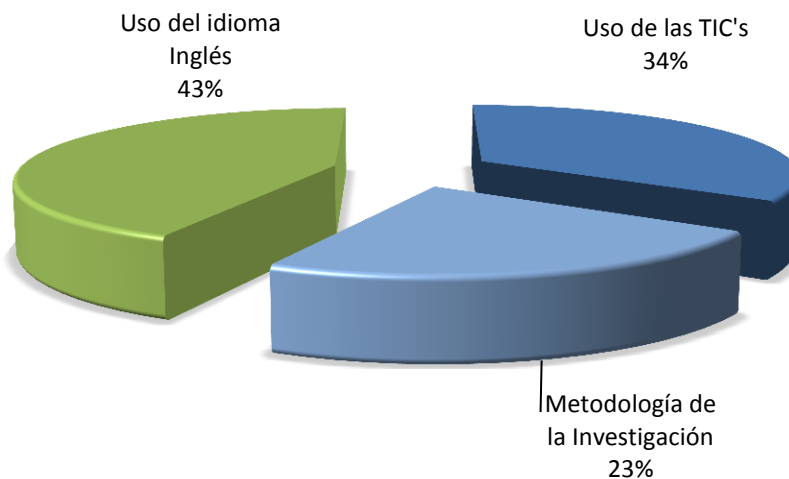
Cursos de formación

Asistentes a los cursos de formación

Cursos	Asistentes	Porcentaje
Uso de las TIC's	932	34.3%
Metodología de la Investigación	619	22.8%
Uso del idioma Inglés	1165	42.9%
Total	2716	100%

Fuente: Dirección de Superación Académica.

Gráfica 15 - Proporción de cursos por tipo de curso



Asistentes a los cursos de formación por tipo de curso

Institutos y escuelas	Uso de las TIC's	Metodología de la Investigación	Uso del idioma Inglés	Total
Institutos	595	366	850	1811
Escuelas superiores	192	181	218	591
Escuelas preparatorias	145	72	97	314
Total	932	619	1,165	2,716

Fuente: Dirección de Superación Académica.

*Asistentes a los cursos de formación por área académica y tipo de curso*

Instituto/Área académica	Uso de las TIC's	Metodología de la Investigación	Uso del idioma Inglés	Total
Instituto de Ciencias Sociales y Humanidades	86	62	113	261
Sociología	5	4	16	25
Educación	14	8	25	47
Lengua Inglesa	14	7	4	25
Comunicación	17	14	19	50
Ciencias Políticas	10	7	14	31
Trabajo Social	14	14	9	37
Derecho	12	4	15	31
Historia y Antropología	2	4	9	15
Instituto de Ciencias Básicas e Ingenierías	135	69	363	567
Matemáticas	24	1	7	32
Ingeniería Industrial	41	23	73	137
Biología	14	7	53	74
Ingeniería Metalurgia	14	4	43	61
Química	23	3	73	99
Ciencias de la Tierra	4	5	15	24
Computación	32	26	82	140
Instituto de Artes	22	21	24	67
Arte Dramático	-	-	2	2
Arte Visual	5	5	7	17
Música	10	9	7	26
Danza	7	7	8	22
Instituto de Ciencias Económico Administrativas	139	81	141	361
Administración	40	15	25	80
Comercio Exterior	19	6	25	50
Contaduría	27	15	22	64
Economía	4	5	27	36
Mercadotecnia	22	15	23	60
Turismo	27	25	19	71
Instituto de Ciencias Agropecuarias	33	14	44	91
Forestal	5	2	7	14
Agroindustrial	18	11	24	53
Veterinaria	10	1	13	24
Instituto de Ciencias de la Salud	190	119	155	464
Enfermería	31	21	11	63
Farmacia	17	1	7	25
Medicina	41	16	47	104
Nutrición	26	26	40	92
Odontología	23	11	16	50
Psicología	38	32	28	98
Gerontología	14	12	6	32
Escuelas Superiores	192	181	218	591
Actopan	51	45	46	142



Atotonilco de Tula	7	-	11	18
Ciudad Sahagún	46	18	15	79
Huejutla	-	22	19	41
Tepeji del Río	12	11	40	63
Tlahuelilpan	48	20	31	99
Tizayuca	20	23	46	89
Zimapán	7	42	3	52
Apan	1	-	7	8
Escuelas Preparatorias	145	72	97	314
Escuela preparatoria Número 1	30	18	18	66
Escuela preparatoria Número 2	20	32	26	78
Escuela preparatoria Número 3	53	8	33	94
Escuela preparatoria Número 4	42	14	20	76
Total	932	619	1,165	2,716

Fuente: Dirección de Superación Académica.



Investigación

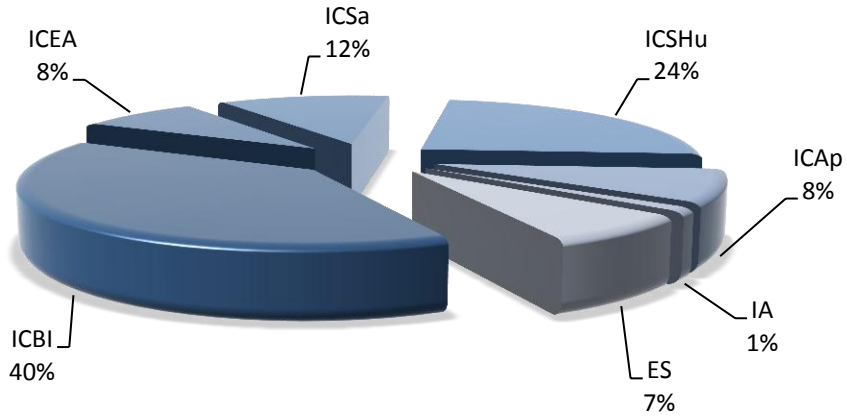
Resumen de la productividad científica y académica 2012 de los PTC por instituto y escuelas superiores

Concepto	ICBI	ICEA	ICSa	ICSHu	ICAp	IA	ES	Total
Conferencias a nivel nacional	179	41	49	224	36	55	57	641
Conferencias a nivel internacional	11	10	3	26	7	8	2	67
Conferencias al interior de la UAEH	33	29	21	72	3	15	30	203
Premios y distinciones	11	0	1	0	2	0	0	14
Proyectos de investigación en proceso	62	13	14	40	20	4	4	157
Proyectos de investigación terminados	37	10	19	31	15	6	7	125
Artículos arbitrados publicados	144	5	53	24	32	0	14	272
Artículos publicados en memorias	204	57	46	45	26	0	46	424
Artículos sin arbitraje publicados	12	5	0	12	0	3	4	36
Capítulos de libro publicados	30	23	33	46	6	0	1	139
Libros publicados	11	2	5	22	5	0	2	47
Tesis terminadas nivel licenciatura	84	4	18	9	15	1	4	135
Tesis terminadas nivel maestría	29	10	11	15	10	1	1	77
Tesis terminadas nivel doctorado	27	0	0	1	0	0	0	28
Tesis terminadas externas	10	4	7	15	10	0	2	48
Tesis en proceso nivel licenciatura	108	1	30	24	23	3	41	230
Tesis en proceso nivel maestría	66	21	23	60	8	0	0	178
Tesis en proceso nivel doctorado	73	0	1	26	0	0	1	101
Tesis en proceso externas	27	5	6	6	10	1	0	55
Estancias académicas y científicas	28	7	9	16	24	3	7	94
Participación en congresos nacionales	15	0	4	7	2	0	4	32
Participación en congresos internacionales	3	0	0	3	0	0	0	6
Total	1,204	247	353	724	254	32	227	3,109

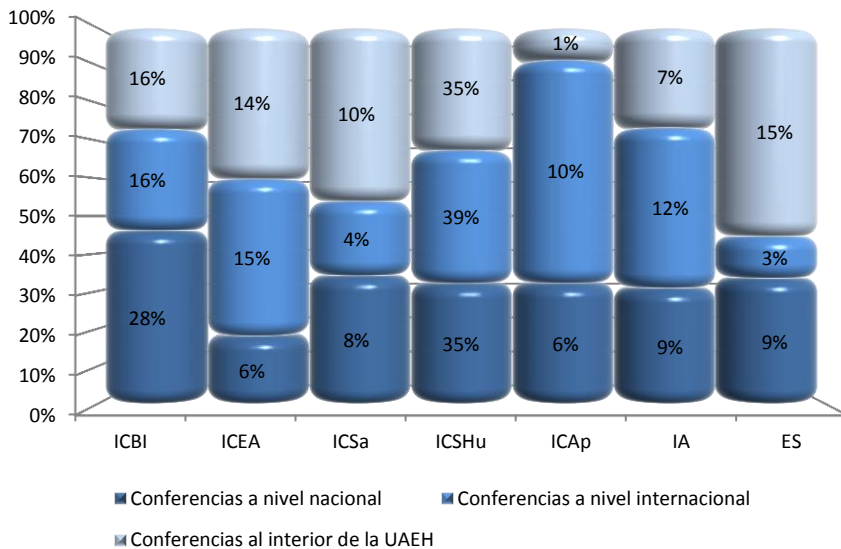
Fuente: Dirección de PROMEP.



Gráfica 16 - Productividad de la UAEH por instituto y escuelas superiores



Gráfica 17 - Participación en conferencias distribuida por instituto y escuelas superiores

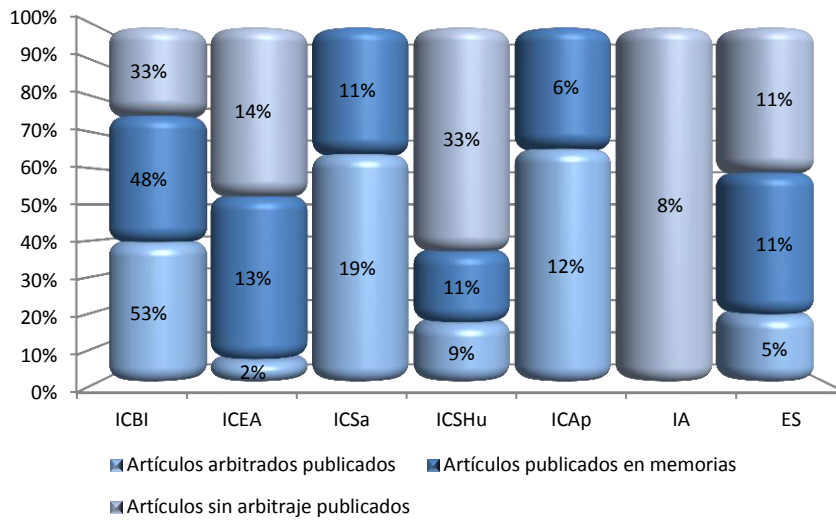




Gráfica 18 - Proyectos de investigación distribuidos por institutos y escuelas superiores

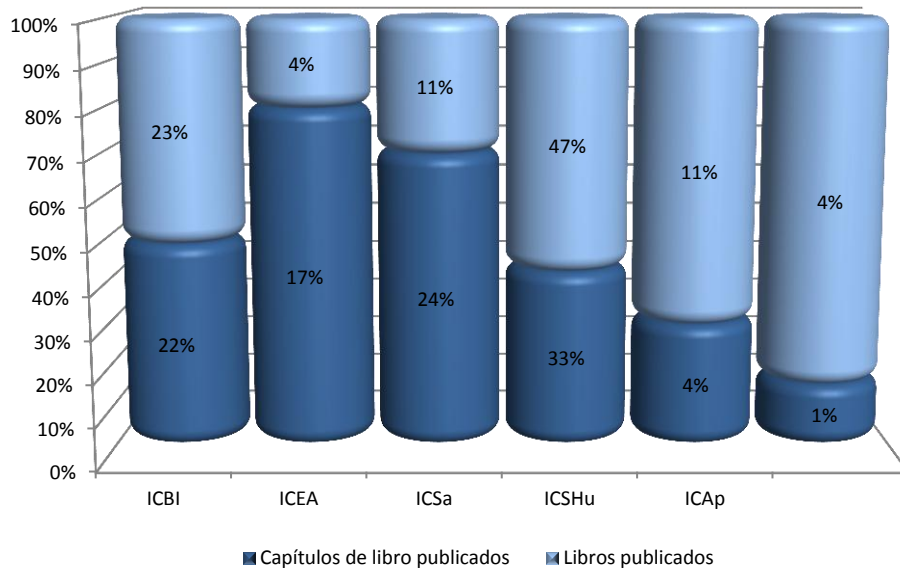


Gráfica 19 - Publicación de artículos distribuida por institutos y escuelas superiores

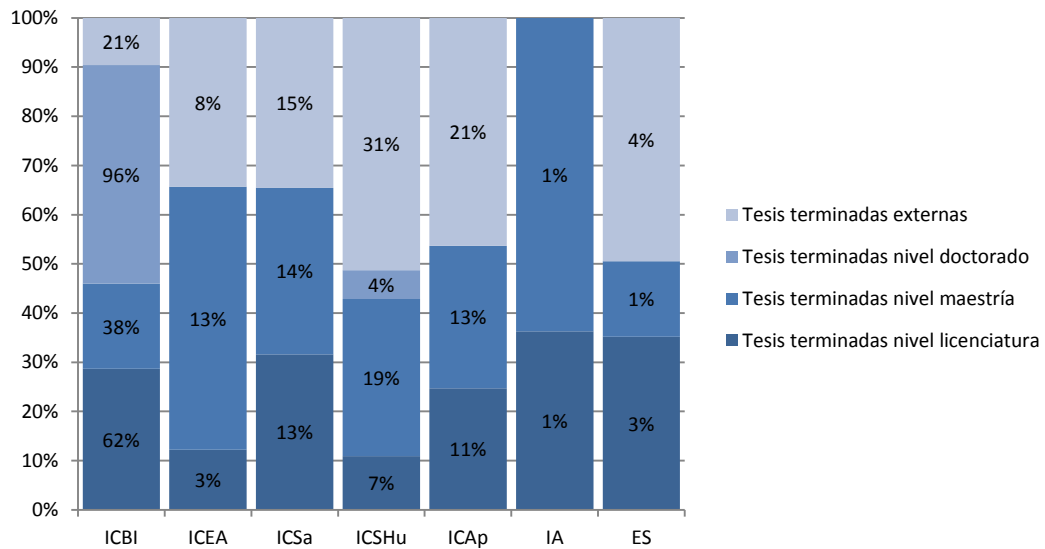




Gráfica 20 - Publicación de libros distribuida por instituto

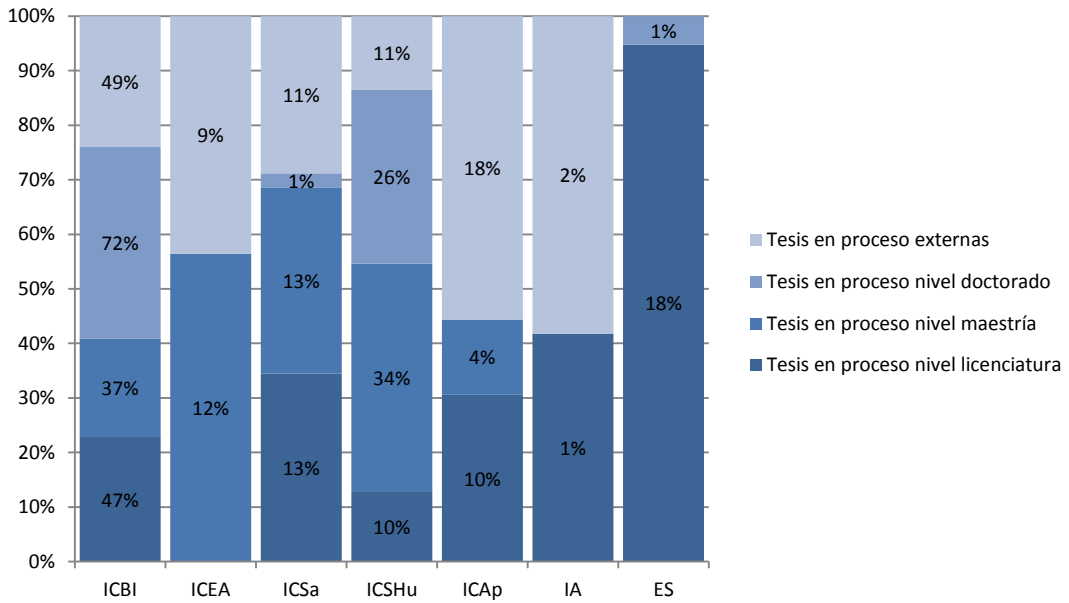


Gráfica 21 - Dirección de tesis distribuida por institutos y escuelas superiores

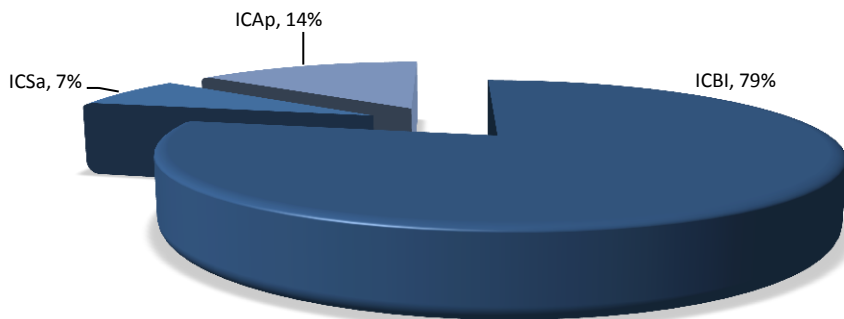




Gráfica 22 - Tesis en proceso distribuida por institutos y escuelas superiores

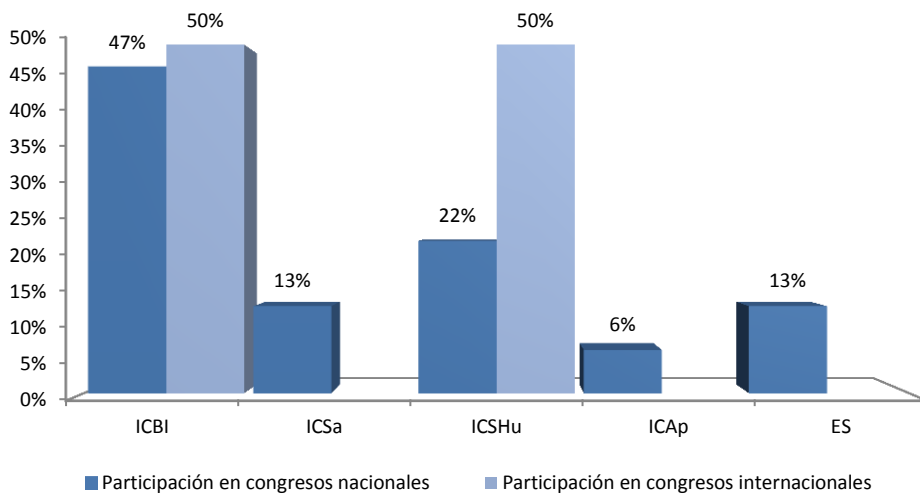


Gráfica 23 - Premios y distinciones distribuidos por instituto y escuelas superiores

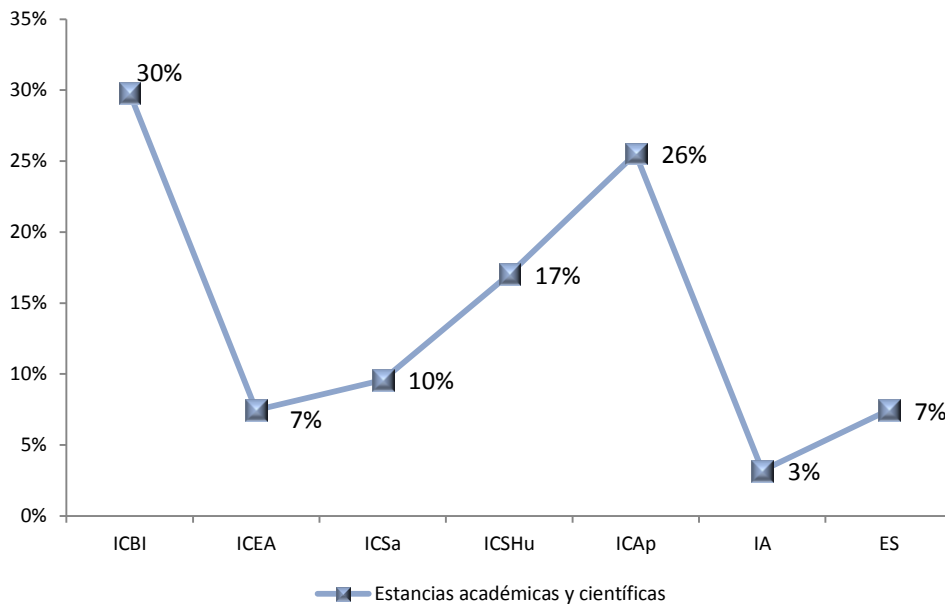




Gráfica 24 - Participación en congresos distribuida por institutos y escuelas superiores



Gráfica 25 - Estancias académicas y científicas distribuidas por institutos y escuelas superiores





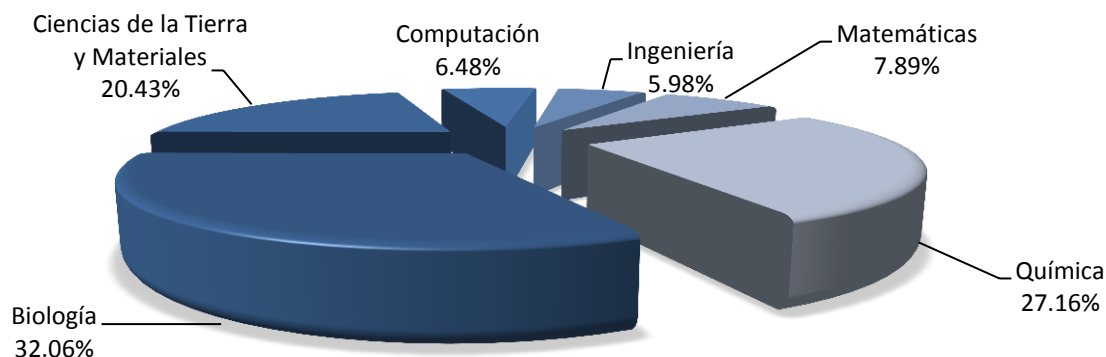
Resumen de productividad científica y académica 2012 por instituto y área académica

Instituto de Ciencias Básicas e Ingeniería (ICBI)

Concepto	Biología	Ciencias de la Tierra y Materiales	Computación	Ingeniería	Matemáticas	Química	Total
Conferencias a nivel nacional	59	20	14	10	28	48	179
Conferencias a nivel internacional	1	0	1	2	3	4	11
Conferencias al interior de la UAEH	11	5	3	2	5	7	33
Premios y distinciones	4	0	0	1	1	5	11
Proyectos de investigación en proceso	10	23	4	4	3	18	62
Proyectos de investigación terminados	8	10	0	6	4	9	37
Artículos arbitrados publicados	38	34	10	10	6	46	144
Artículos publicados en memorias	57	57	8	6	3	73	204
Artículos sin arbitraje publicados	11	0	0	0	1	0	12
Capítulos de libro publicados	5	8	6	2	1	8	30
Libros publicados	5	3	1	0	0	2	11
Tesis terminadas nivel licenciatura	19	15	4	2	21	23	84
Tesis terminadas nivel maestría	16	2	2	3	4	2	29
Tesis terminadas nivel doctorado	6	4	0	1	0	16	27
Tesis terminadas externas	1	3	0	1	1	4	10
Tesis en proceso nivel licenciatura	59	19	8	1	7	14	108
Tesis en proceso nivel maestría	31	8	11	3	0	13	66
Tesis en proceso nivel doctorado	16	20	0	8	1	28	73
Tesis en proceso externas	12	7	2	5	0	1	27
Estancias académicas y científicas	10	3	4	3	4	4	28
Participación en congresos nacionales	6	5	0	2	2	0	15
Participación en congresos internacionales	1	0	0	0	0	2	3
Total	386	246	78	72	95	327	1,204

Fuente: Dirección de PROMEP.

Gráfica 26 - Productividad científica y académica del ICBI distribuida por área académica



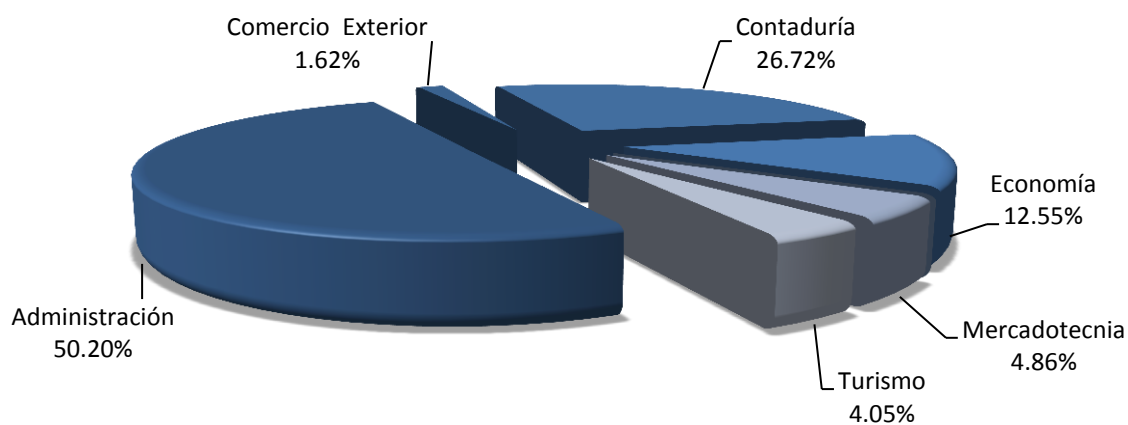


Instituto de Ciencias Económico Administrativas (ICEA)

Concepto	Administración	Comercio Exterior	Contaduría	Economía	Gastronomía	Mercadotecnia	Turismo	Total
Conferencias a nivel nacional	26	2	7	2	0	0	4	41
Conferencias a nivel internacional	4	1	3	2	0	0	0	10
Conferencias al interior de la UAEH	13	1	9	5	0	1	0	29
Proyectos de investigación en proceso	5	0	1	5	0	1	1	13
Proyectos de investigación terminados	5	0	3	0	0	2	0	10
Artículos arbitrados publicados	1	0	1	3	0	0	0	5
Artículos publicados en memorias	32	0	8	6	0	7	4	57
Artículos sin arbitraje publicados	3	0	2	0	0	0	0	5
Capítulos de libro publicados	10	0	9	3	0	1	0	23
Libros publicados	1	0	1	0	0	0	0	2
Tesis terminadas nivel licenciatura	0	0	2	1	0	0	1	4
Tesis terminadas nivel maestría	5	0	5	0	0	0	0	10
Tesis terminadas externas	2	0	1	1	0	0	0	4
Tesis en proceso nivel licenciatura	0	0	0	1	0	0	0	1
Tesis en proceso nivel maestría	10	0	11	0	0	0	0	21
Tesis en proceso externas	2	0	3	0	0	0	0	5
Estancias académicas y científicas	5	0	0	2	0	0	0	7
Total	248	8	132	62	0	24	20	247

Fuente: Dirección de PROMEP.

Gráfica 27 - Productividad científica y académica del ICEA distribuida por área académica



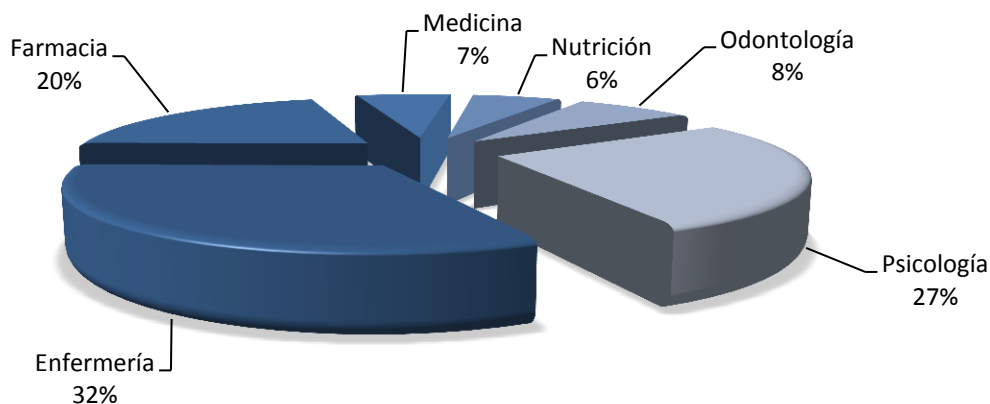


Instituto de Ciencias de la Salud (ICSa)

Concepto	Enfermería	Farmacia	Medicina	Nutrición	Odontología	Psicología	Total
Conferencias a nivel nacional	0	1	17	12	3	16	49
Conferencias a nivel internacional	0	0	0	2	0	1	3
Conferencias al interior de la UAEH	0	2	3	0	1	15	21
Premios y distinciones	0	0	0	0	0	1	1
Proyectos de investigación en proceso	1	2	7	2	0	2	14
Proyectos de investigación terminados	1	1	6	5	2	4	19
Artículos arbitrados publicados	1	2	19	2	7	22	53
Artículos publicados en memorias	0	11	8	11	0	16	46
Capítulos de libro publicados	3	3	5	2	3	17	33
Libros publicados	0	0	1	1	1	2	5
Tesis terminadas nivel licenciatura	0	0	3	4	1	10	18
Tesis terminadas nivel maestría	0	2	1	1	2	5	11
Tesis terminadas externas	0	0	2	1	2	2	7
Tesis en proceso nivel licenciatura	2	1	4	4	0	19	30
Tesis en proceso nivel maestría	0	4	8	4	3	4	23
Tesis en proceso nivel doctorado	0	1	0	0	0	0	1
Tesis en proceso externas	0	1	4	0	0	1	6
Estancias académicas y científicas	0	3	0	2	1	3	9
Participación en congresos nacionales	0	0	0	0	0	4	4
Total	8	34	88	53	26	144	353

Fuente: Dirección de PROMEP.

Gráfica 28 -Productividad científica y académica del ICSa distribuida por área académica





Instituto de Ciencias Sociales y Humanidades (ICSHu)

Concepto	Ciencias Políticas y Administración Pública	Comunicación	Derecho y Jurisprudencia	Educación	Historia y Antropología	Lingüística	Sociología y Demografía	Trabajo Social	Total
Conferencias a nivel nacional	19	45	3	58	39	8	48	4	224
Conferencias a nivel internacional	1	2	0	17	1	2	3	0	26
Conferencias al interior de la UAEH	5	17	0	15	14	3	16	2	72
Proyectos de investigación en proceso	1	7	0	14	8	4	6	0	40
Proyectos de investigación terminados	1	1	0	8	2	1	17	1	31
Artículos arbitrados publicados	13	2	0	6	3	0	0	0	24
Artículos publicados en memorias	6	1	1	19	2	2	13	1	45
Artículos sin arbitraje publicados	1	11	0	0	0	0	0	0	12
Capítulos de libro publicados	5	8	3	9	6	2	10	3	46
Libros publicados	4	2	0	2	4	1	9	0	22
Tesis terminadas nivel licenciatura	2	1	0	2	3	0	1	0	9
Tesis terminadas nivel maestría	1	1	0	11	1	0	1	0	15
Tesis terminadas nivel doctorado	0	0	0	1	0	0	0	0	1
Tesis terminadas externas	0	9	0	2	3	0	1	0	15
Tesis en proceso nivel licenciatura	2	0	0	6	3	1	11	1	24
Tesis en proceso nivel maestría	14	2	0	28	2	0	14	0	60
Tesis en proceso nivel doctorado	2	4	0	18	0	0	2	0	26
Tesis en proceso externas	0	2	0	0	1	0	3	0	6
Estancias académicas y científicas	4	0	0	8	2	0	1	1	16
Participación en congresos nacionales	0	0	0	0	3	0	4	0	7
Participación en congresos internacionales	0	1	0	0	1	0	1	0	3
Total	81	116	7	224	98	24	161	13	724

Fuente: Dirección de PROMEP.

Gráfica 29 -Productividad científica y académica del ICSHu distribuida por área académica



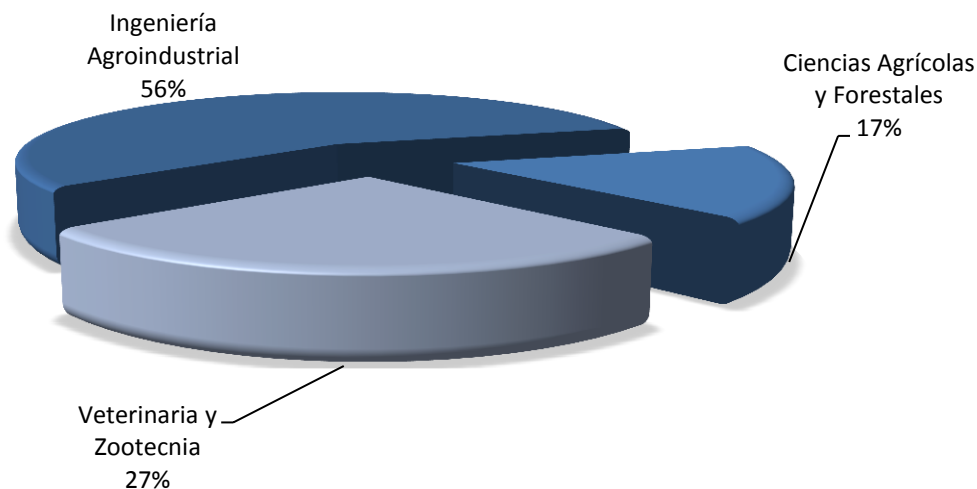


Instituto de Ciencias Agropecuarias (ICAp)

Concepto	Ingeniería Agroindustrial	Ciencias Agrícolas y Forestales	Veterinaria y Zootecnia	Total
Conferencias a nivel nacional	24	0	12	36
Conferencias a nivel internacional	3	3	1	7
Conferencias al interior de la UAEH	1	1	1	3
Premios y distinciones	1	0	1	2
Proyectos de investigación en proceso	10	4	6	20
Proyectos de investigación terminados	6	6	3	15
Artículos arbitrados publicados	22	1	9	32
Artículos publicados en memorias	13	2	11	26
Capítulos de libro publicados	4	2	0	6
Libros publicados	4	1	0	5
Tesis terminadas nivel licenciatura	4	3	8	15
Tesis terminada nivel maestría	10	0	0	10
Tesis terminadas externas	3	5	2	10
Tesis en proceso nivel licenciatura	9	6	8	23
Tesis en proceso nivel maestría	8	0	0	8
Tesis en proceso externas	6	0	4	10
Estancias académicas y científicas	13	8	3	24
Participación en congresos nacionales	2	0	0	2
Total	143	42	69	254

Fuente: Dirección de PROMEP.

Gráfica 30 -Productividad científica y académica del ICAp distribuida por área académica



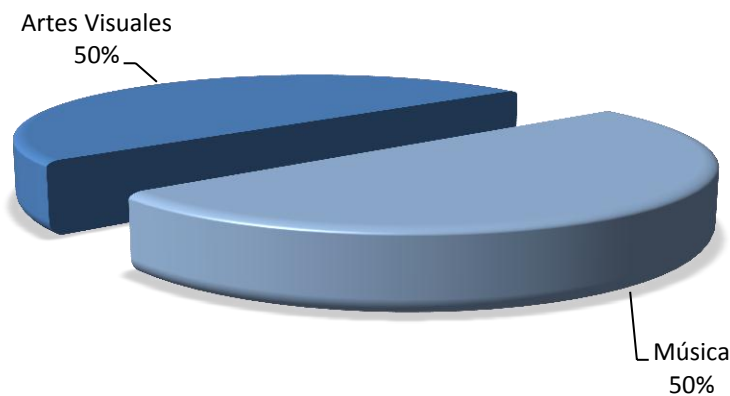


Instituto de Artes (IA)

Concepto	Arte Dramático	Artes Visuales	Danza	Música	Total
Conferencias a nivel nacional	0	2	0	53	55
Conferencias a nivel internacional	0	2	0	6	8
Conferencias al interior de la UAEH	0	0	0	15	15
Proyectos de investigación en proceso	0	3	0	1	4
Proyectos de investigación terminados	0	0	0	6	6
Artículos sin arbitraje publicados	0	2	0	1	3
Tesis terminadas nivel licenciatura	0	1	0	0	1
Tesis terminadas nivel maestría	0	0	0	1	1
Tesis terminadas externas	0	0	0	0	0
Tesis en proceso nivel licenciatura	0	3	0	0	3
Tesis en proceso externas	0	1	0	0	1
Estancias académicas y científicas	0	2	0	1	3
Total	0	16	0	16	32

Fuente: Dirección de PROMEP.

Gráfica 31 - Productividad científica y académica del IA distribuida por área académica






Escuela Superior de Actopan

Concepto	Derecho y Jurisprudencia	Diseño Gráfico	Psicología	Total
Conferencias a nivel nacional	0	0	6	6
Total	0	0	6	6

Fuente: Dirección de PROMEP.

Gráfica 32 -Productividad científica y académica de la ES Actopan distribuida por área académica



Escuela Superior de Apan

Concepto	Ingeniería	Total
Conferencias a nivel nacional	1	1
Conferencias al interior de la UAEH	1	1
Proyectos de investigación en proceso	1	1
Artículos arbitrados publicados	2	2
Tesis terminada nivel maestría	1	1
Tesis terminadas externas	1	1
Tesis en proceso nivel doctorado	1	1
Total	8	8

Fuente: Dirección de PROMEP.

Gráfica 33 -Productividad científica y académica de la ES Apan distribuida por área académica



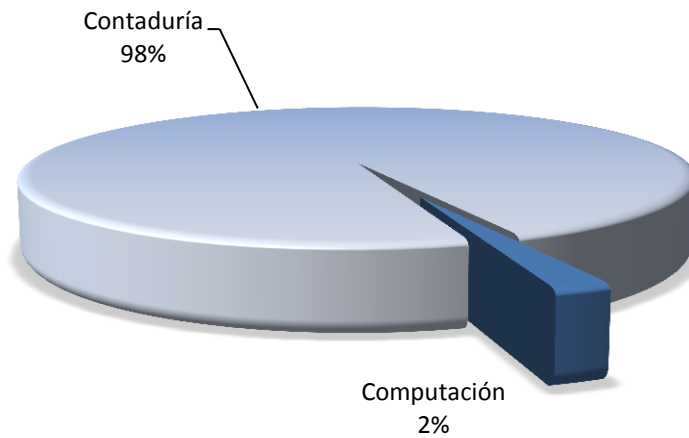


Escuela Superior de Ciudad Sahagún

Concepto	Computación	Contaduría	Total
Conferencias a nivel nacional	1	14	15
Conferencias a nivel internacional	0	1	1
Conferencias al interior de la UAEH	0	3	3
Proyectos de investigación terminados	0	5	5
Artículos publicados en memorias	0	15	15
Estancias académicas y científicas	0	2	2
Participación en congresos nacionales	0	4	4
Total	1	44	45

Fuente: Dirección de PROMEP.

Gráfica 34 -Productividad científica y académica de la ES Ciudad Sahagún distribuida por área académica






Escuela Superior de Huejutla

Concepto	Computación	Total
Conferencias a nivel nacional	2	2
Conferencias al interior de la UAEH	6	6
Artículos arbitrados publicados	4	4
Total	12	12

Fuente: Dirección de PROMEP.

Gráfica 35 -Productividad científica y académica de la ES Huejutla distribuida por área académica



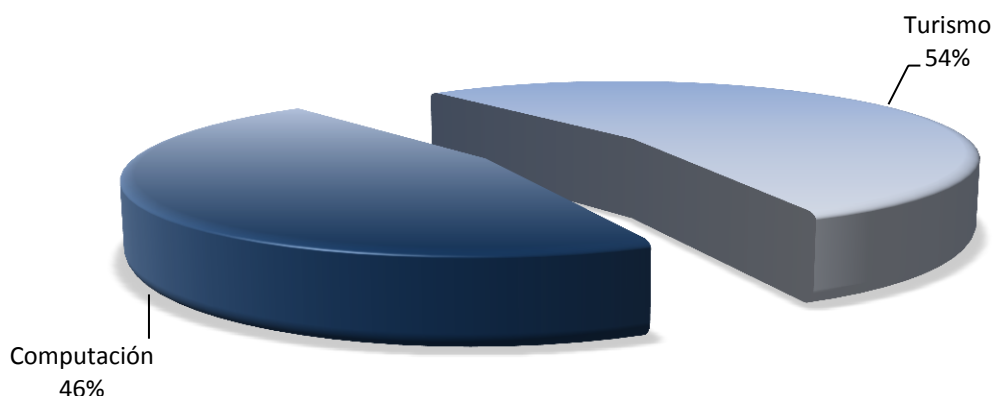
Escuela Superior de Tizayuca

Concepto	Computación	Turismo	Total
Conferencias a nivel nacional	4	2	6
Conferencias al interior de la UAEH	0	7	7
Artículos arbitrados publicados	1	1	2
Artículos publicados en memorias	3	1	4
Artículos sin arbitraje publicados	1	0	1
Capítulos de libro publicados	0	1	1
Tesis terminadas nivel licenciatura	0	1	1
Tesis en proceso nivel licenciatura	1	0	1
Estancias académicas y científicas	1	0	1
Total	11	13	24

Fuente: Dirección de PROMEP.



Gráfica 36 -Productividad científica y académica de la ES Tizayuca distribuida por área académica

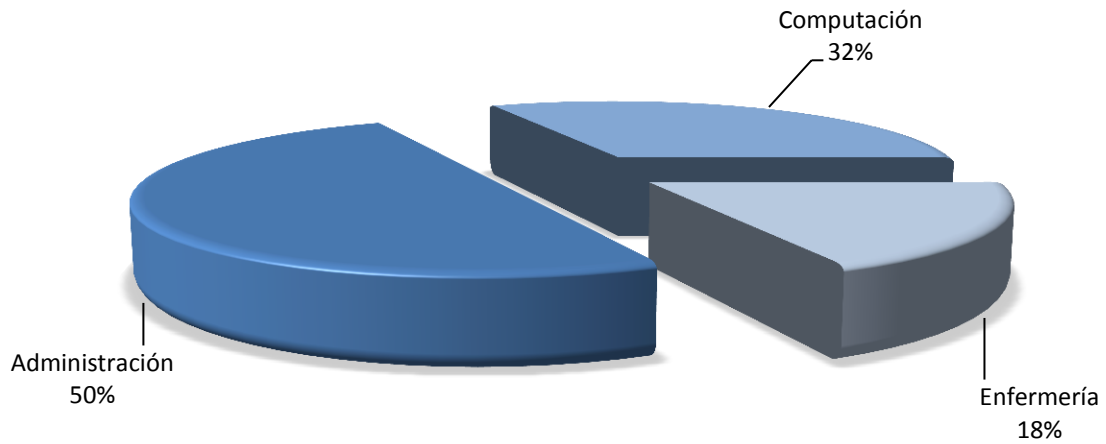
*Escuela Superior de Tlahuelilpan*

Concepto	Administración	Computación	Enfermería	Total
Conferencias a nivel nacional	6	4	17	27
Conferencias a nivel internacional	1	0	0	1
Conferencias al interior de la UAEH	10	2	1	13
Proyectos de investigación en proceso	3	0	0	3
Proyectos de investigación terminados	1	0	1	2
Artículos arbitrados publicados	1	4	1	6
Artículos publicados en memorias	19	5	3	27
Artículos sin arbitraje publicados	0	3	0	3
Libros publicados	1	1	0	2
Tesis terminadas nivel licenciatura	3	0	0	3
Tesis terminadas externas	0	1	0	1
Tesis en proceso nivel licenciatura	20	20	0	40
Estancias académicas y científicas	1	2	1	4
Total	66	42	24	132

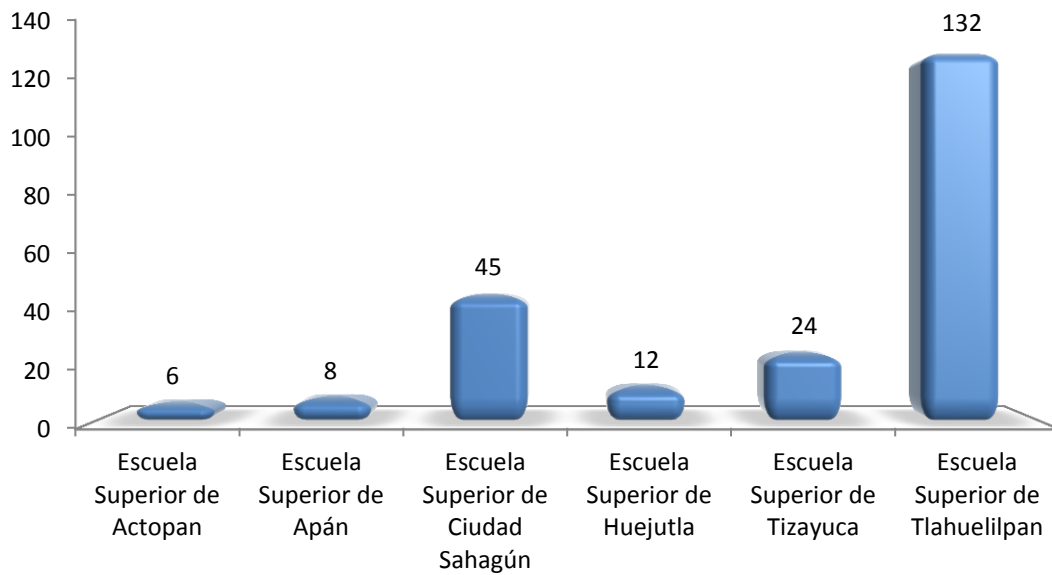
Fuente: Dirección de PROMEP.



Gráfica 37 -Productividad científica y académica de la ES Tlahuelilpan distribuida por área académica



Gráfica 38 -Productividad científica de las escuelas superiores





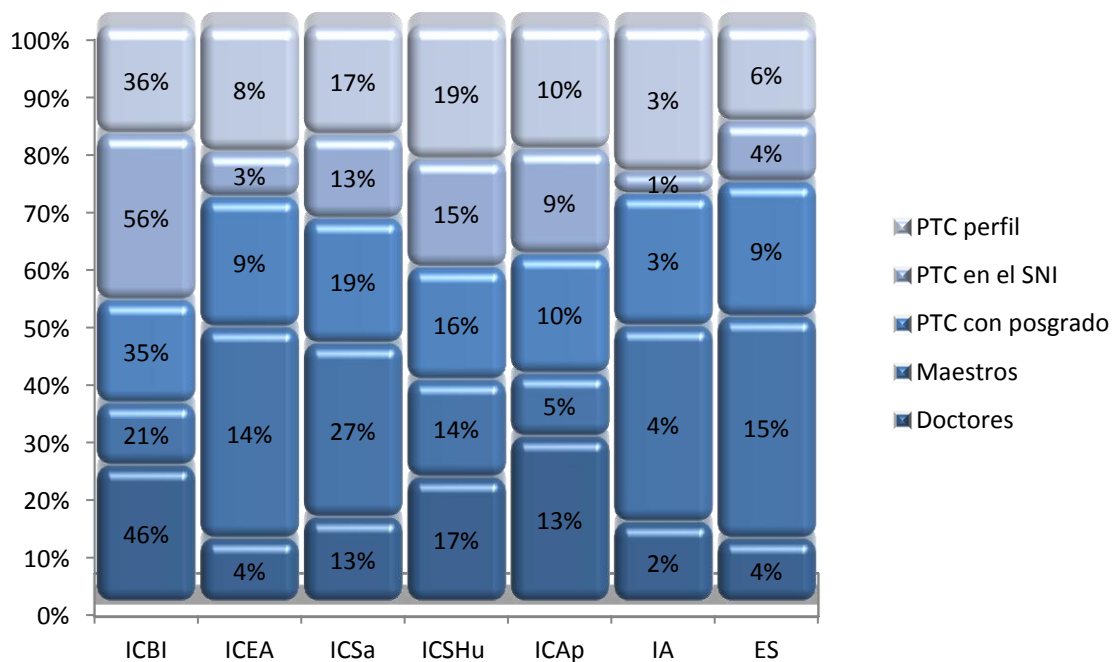
Capacidad académica

Capacidad académica de la UAEH distribuida por instituto y escuela superior

DES	Doctores	Maestros	PTC con posgrado	PTC en el SNI	PTC perfil
ICBI	153	57	210	111	166
ICEA	14	38	52	6	38
ICSa	44	74	118	26	78
ICSHu	58	37	95	30	85
ICAp	45	14	59	17	46
IA	6	12	18	1	15
ES	14	40	54	8	29
Total	334	272	606	199	457

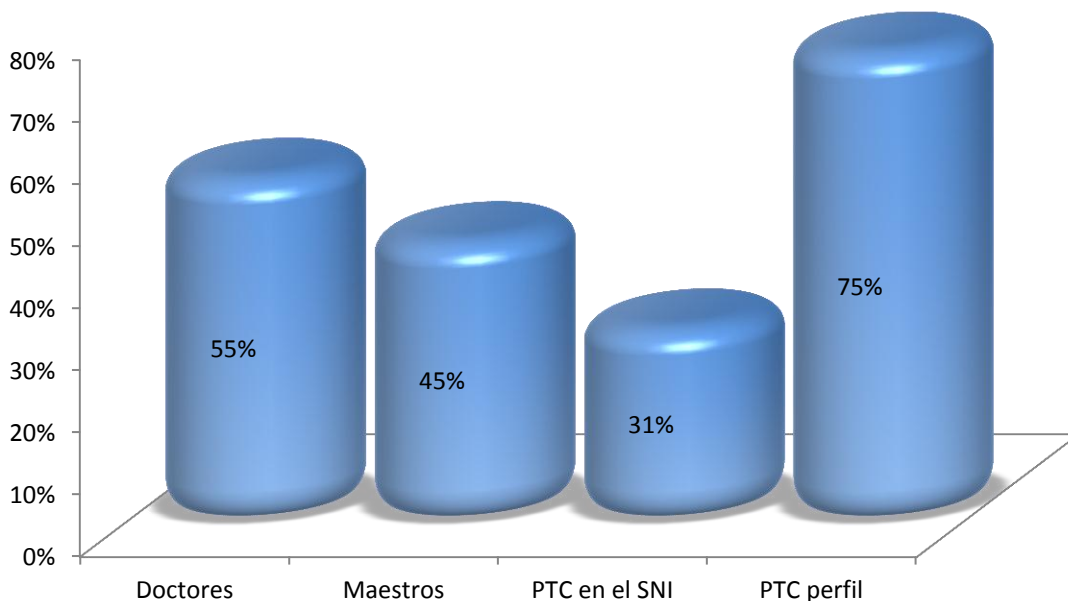
Fuente: Dirección de PROMEP.

Gráfica 39 -Capacidad académica de la UAEH distribuida por instituto y escuela superior





Gráfica 40 - Distribución del total de PTC con posgrado

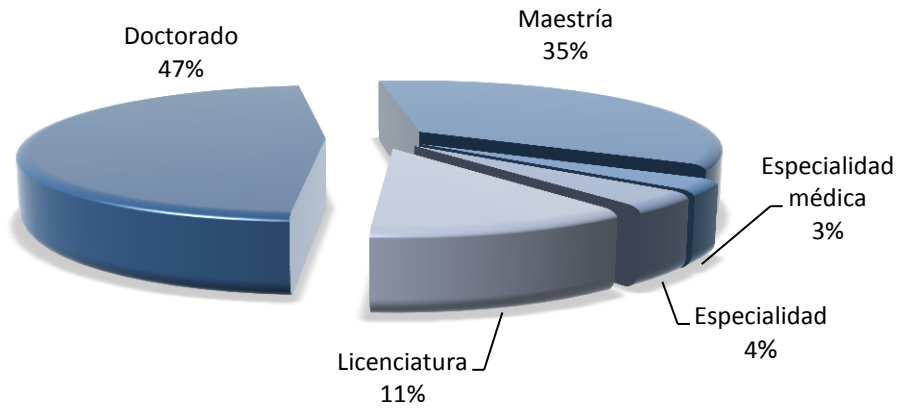
*Capacidad académica por grado máximo de estudios y género a nivel institucional*

Concepto	Hombres	%		Total
		Hombres	Mujeres	
Doctorado	210	63%	124	334
Maestría	128	51%	125	253
Especialidad médica	15	79%	4	19
Especialidad	10	38%	16	26
Licenciatura	48	58%	35	83
Total	411	57%	304	715


Fuente: Dirección de PROMEP.



Gráfica 41 - Distribución de profesores de tiempo completo de la UAEH por grado de estudios

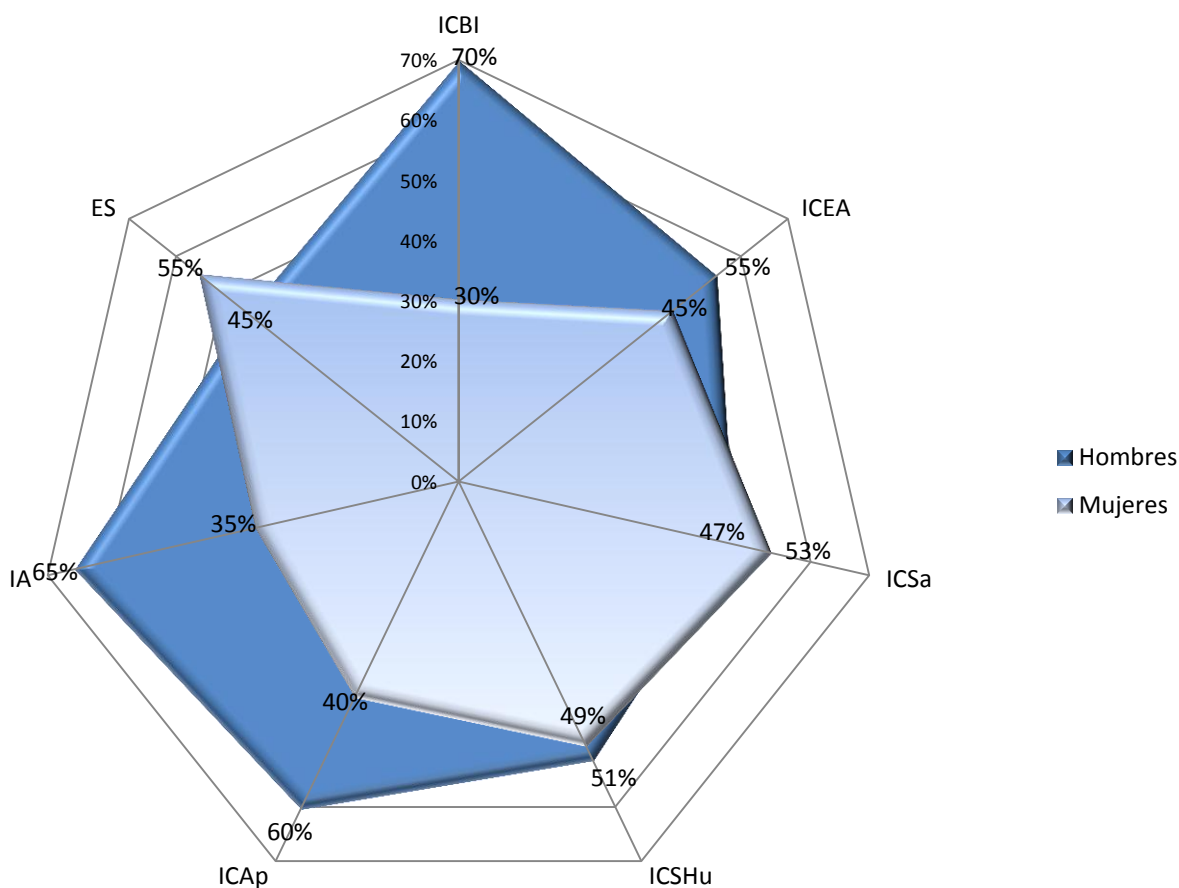


Gráfica 42 - Proporción de profesores de tiempo completo de la UAEH por género





Gráfica 43 - Proporción de profesores de tiempo completo de la UAEH por género, instituto y escuelas superiores



Capacidad académica por grado máximo de estudios y género del ICBI

Concepto	Hombres	%		Total
		Hombres	Mujeres	
Doctorado	108	71%	45	153
Maestría	39	68%	18	57
Especialidad	-	0%	3	3
Licenciatura	17	77%	5	22
Total	164	70%	71	235

Fuente: Dirección de PROMEP.

**Capacidad académica por grado máximo de estudios y género del ICEA**

Concepto	Hombres	%	Mujeres	%	Total
		Hombres		Mujeres	
Doctorado	10	71%	4	29%	14
Maestría	15	39%	23	61%	38
Especialidad	1	100%	-	0%	1
Licenciatura	9	82%	2	18%	11
Total	35	55%	29	45%	64

Fuente: Dirección de PROMEP.

Capacidad académica por grado máximo de estudios y género del ICSa

Concepto	Hombres	%	Mujeres	%	Total
		Hombres		Mujeres	
Doctorado	22	50%	22	50%	44
Maestría	20	36%	35	64%	55
Especialidad médica	15	79%	4	21%	19
Especialidad	-	0%	2	100%	2
Licenciatura	2	33%	4	67%	6
Total	59	47%	67	53%	126

Fuente: Dirección de PROMEP.

Capacidad académica por grado máximo de estudios y género del ICSHu

Concepto	Hombres	%	Mujeres	%	Total
		Hombres		Mujeres	
Doctorado	33	57%	25	43%	58
Maestría	18	49%	19	51%	37
Especialidad	3	60%	2	40%	5
Licenciatura	3	27%	8	73%	11
Total	57	51%	54	49%	111

Fuente: Dirección de PROMEP.

Capacidad académica por grado máximo de estudios y género del ICAP

Concepto	Hombres	%	Mujeres	%	Total
		Hombres		Mujeres	
Doctorado	25	56%	20	44%	45
Maestría	10	71%	4	29%	14
Especialidad	1	100%	-	0%	1
Licenciatura	2	67%	1	33%	3
Total	38	60%	25	40%	63

Fuente: Dirección de PROMEP.



Capacidad académica por grado máximo de estudios y género del IA

Concepto	Hombres	%	Mujeres	%	Total
		Hombres		Mujeres	
Doctorado	3	50%	3	50%	6
Maestría	7	58%	5	42%	12
Especialidad	1	100%	-	0%	1
Licenciatura	6	86%	1	14%	7
Total	17	65%	9	35%	26

Fuente: Dirección de PROMEP.

Capacidad académica por grado máximo de estudios y género de la ES Actopan

Concepto	Hombres	%	Mujeres	%	Total
		Hombres		Mujeres	
Doctorado	-	0%	-	0%	-
Maestría	-	0%	4	100%	4
Especialidad	-	0%	2	100%	2
Licenciatura	4	50%	4	50%	8
Total	4	7%	10	83%	14

Fuente: Dirección de PROMEP.

Capacidad académica por grado máximo de estudios y género de la ES Apan

Concepto	Hombres	%	Mujeres	%	Total
		Hombres		Mujeres	
Doctorado	7	58%	5	42%	12
Maestría	1	100%	-	100%	1
Especialidad	-	0%	-	0%	-
Licenciatura	-	0%	-	0%	-
Total	8	62%	5	38%	13

Fuente: Dirección de PROMEP.



Capacidad académica por grado máximo de estudios y género de la ES Ciudad Sahagún

Concepto	Hombres	%	Mujeres	%	Total
		Hombres		Mujeres	
Doctorado	-	0%	-	0%	-
Maestría	5	56%	4	44%	9
Especialidad	1	33%	2	67%	3
Licenciatura	2	25%	6	75%	8
Total	8	40%	12	60%	20

Fuente: Dirección de PROMEP.

Capacidad académica por grado máximo de estudios y género de la ES Huejutla

Concepto	Hombres	%	Mujeres	%	Total
		Hombres		Mujeres	
Doctorado	-	0%	-	0%	-
Maestría	3	100%	-	0%	3
Especialidad	1	100%	-	0%	1
Licenciatura	1	100%	-	0%	1
Total	4	100%	-	0%	4

Fuente: Dirección de PROMEP.

Capacidad académica por grado máximo de estudios y género de la ES Tepeji del Río

Concepto	Hombres	%	Mujeres	%	Total
		Hombres		Mujeres	
Doctorado	-	0%	-	0%	-
Maestría	4	100%	-	0%	4
Especialidad	-	0%	1	100%	1
Licenciatura	1	100%	-	0%	1
Total	5	83%	1	17%	6

Fuente: Dirección de PROMEP.

Capacidad académica por grado máximo de estudios y género de la ES Tizayuca

Concepto	Hombres	%	Mujeres	%	Total
		Hombres		Mujeres	
Doctorado	1	100%	-	0%	1
Maestría	3	38%	5	62%	8



Especialidad	1	33%	2	67%	3
Licenciatura	-	0%	-	0%	-
Total	5	42%	7	58%	12

Fuente: Dirección de PROMEP.

Capacidad académica por grado máximo de estudios y género de la ES Tlahuelilpan

Concepto	Hombres	% Hombres	Mujeres	% Mujeres	Total
	Doctorado	1	100%	-	
Maestría	3	27%	8	73%	11
Especialidad	1	33%	2	67%	3
Licenciatura	1	25%	3	75%	4
Total	6	32%	13	68%	19

Fuente: Dirección de PROMEP.

Capacidad académica por grado máximo de estudios y género de la ES Zimapán

Concepto	Hombres	% Hombres	Mujeres	% Mujeres	Total
	Doctorado	-	0%	-	
Maestría	-	0%	-	0%	-
Especialidad	-	0%	-	0%	-
Licenciatura	-	0%	1	100%	1
Total	0	0%	1	100%	1

Fuente: Dirección de PROMEP.

Profesores de tiempo completo con reconocimiento PROMEP por grado máximo de estudios y género a nivel institucional

Concepto	Hombres	% Hombres	Mujeres	% Mujeres	Total
	Doctorado	183	63%	108	
Maestría	74	47%	85	53%	159
Especialidad médica	6	86%	1	14%	7
Total	263	58%	194	42%	457

Fuente: Dirección de PROMEP.



Profesores de tiempo completo con reconocimiento PROMEP por grado máximo de estudios y género del ICBI

Concepto	Hombres	%		Total
		Hombres	Mujeres	
Doctorado	97	69%	43	140
Maestría	16	62%	10	26
Total	113	68%	53	166

Fuente: Dirección de PROMEP.

Profesores de tiempo completo con reconocimiento PROMEP por grado máximo de estudios y género del ICEA

Concepto	Hombres	%		Total
		Hombres	Mujeres	
Doctorado	9	82%	2	11
Maestría	11	41%	16	27
Total	20	53%	18	38

Fuente: Dirección de PROMEP.

Profesores de tiempo completo con reconocimiento PROMEP por grado máximo de estudios y género del ICSa

Concepto	Hombres	%		Total
		Hombres	Mujeres	
Doctorado	19	50%	19	38
Maestría	11	33%	22	33
Especialidad médica	6	86%	1	7
Total	36	46%	42	78

Fuente: Dirección de PROMEP.

Profesores de tiempo completo con reconocimiento PROMEP por grado máximo de estudios y género del ICSHu

Concepto	Hombres	%		Total
		Hombres	Mujeres	
Doctorado	29	55%	24	53
Maestría	14	44%	18	32
Total	43	51%	42	85

Fuente: Dirección de PROMEP.



Profesores de tiempo completo con reconocimiento PROMEP por grado máximo de estudios y género del ICAp

Concepto	Hombres	%	Mujeres	%	Total
		Hombres		Mujeres	
Doctorado	23	56%	18	44%	41
Maestría	3	60%	2	40%	5
Total	26	57%	20	43%	46

Fuente: Dirección de PROMEP.

Profesores de tiempo completo con reconocimiento PROMEP por grado máximo de estudios y género del IA

Concepto	Hombres	%	Mujeres	%	Total
		Hombres		Mujeres	
Doctorado	3	60%	2	40%	5
Maestría	6	60%	4	40%	10
Especialidad	-	0%	-	0%	0
Total	9	60%	6	40%	15

Fuente: Dirección de PROMEP.

Profesores de tiempo completo con reconocimiento PROMEP por grado máximo de estudios y género de la ES Apan

Concepto	Hombres	%	Mujeres	%	Total
		Hombres		Mujeres	
Doctorado	1	100%	-	0%	1
Maestría	1	100%	-	0%	1
Total	2	100%	0	0%	2

Fuente: Dirección de PROMEP.

Profesores de tiempo completo con reconocimiento PROMEP por grado máximo de estudios y género de la ES Ciudad Sahagún

Concepto	Hombres	%	Mujeres	%	Total
		Hombres		Mujeres	
Doctorado	-	0%	-	0%	-
Maestría	3	50%	3	50%	6
Total	3	50%	3	50%	6

Fuente: Dirección de PROMEP.



Profesores de tiempo completo con reconocimiento PROMEP por grado máximo de estudios y género de la ES Huejutla

Concepto	Hombres	%	Mujeres	%	Total
		Hombres		Mujeres	
Doctorado	-	0%	-	0%	-
Maestría	3	100%	-	0%	3
Total	3	100%	0	0%	3

Fuente: Dirección de PROMEP.

Profesores de tiempo completo con reconocimiento PROMEP por grado máximo de estudios y género de la ES Tizayuca

Concepto	Hombres	%	Mujeres	%	Total
		Hombres		Mujeres	
Doctorado	1	100%	-	0%	1
Maestría	3	50%	3	50%	6
Total	4	57%	3	43%	7

Fuente: Dirección de PROMEP.

Profesores de tiempo completo con reconocimiento PROMEP por grado máximo de estudios y género de la ES Tlahuelilpan

Concepto	Hombres	%	Mujeres	%	Total
		Hombres		Mujeres	
Doctorado	1	100%	-	0%	1
Maestría	3	30%	7	70%	10
Total	4	36%	7	64%	11

Fuente: Dirección de PROMEP.

Profesores de tiempo completo con reconocimiento del Sistema Nacional de Investigadores (SNI) por grado máximo de estudios y género

Concepto	Hombres	%	Mujeres	%	Total
		Hombres		Mujeres	
Doctorado	129	65%	68	35%	197
Maestría	1	50%	1	50%	2
Total	130	65%	69	35%	199

Fuente: Dirección de PROMEP.

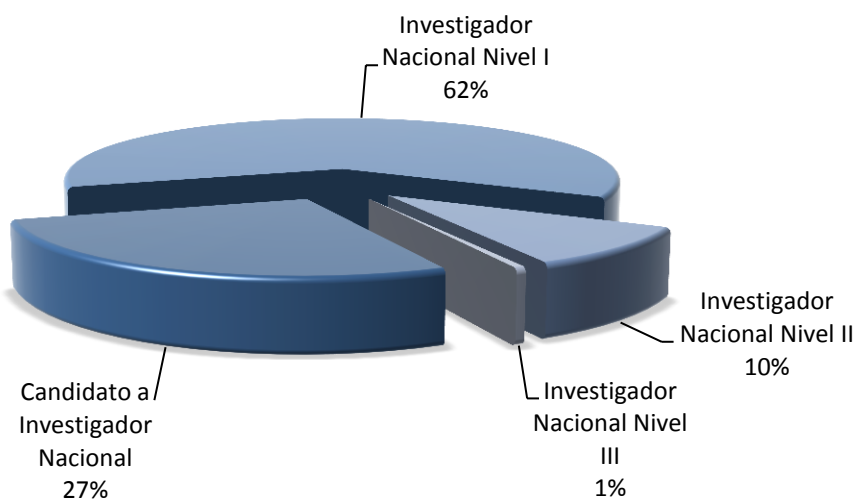


Distribución de PTC en el Sistema Nacional de Investigadores (SNI) por nivel

Nivel	2012
Candidato a Investigador Nacional	54
Investigador Nacional Nivel I	124
Investigador Nacional Nivel II	20
Investigador Nacional Nivel III	1
Total	199

Fuente: Dirección de PROMEP.

Gráfica 44 - Distribución de PTC en el Sistema Nacional de Investigadores (SNI) por nivel en 2012





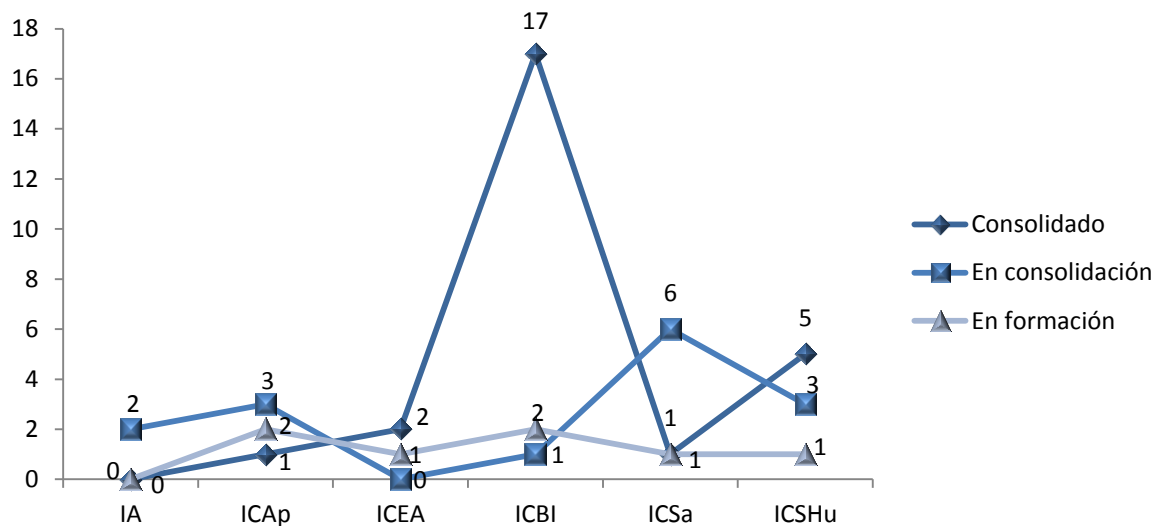
Cuerpos académicos

Cuerpos académicos y Líneas de Generación y Aplicación del Conocimiento (LGyAC) que cultivan según su grado de consolidación en la UAEH

Instituto	Consolidado	En consolidación	En formación	LGyAC cultivadas
IA	-	2	-	3
ICAp	1	3	2	6
ICEA	2	-	1	4
ICBI	17	1	2	47
ICSa	1	6	1	13
ICSHu	5	3	1	16
Total	26	15	7	89

Fuente: Dirección de PROMEP.

Gráfica 45 -Distribución de cuerpos académicos por instituto





Cuerpos académicos y Líneas de Generación y Aplicación del Conocimiento (LGyAC) que cultivan según su grado de consolidación en el ICBI

Concepto	Cuerpos académicos	LGyAC cultivadas
Consolidados	17	43
En consolidación	1	1
En formación	2	3
Total	20	47

Fuente: Dirección de PROMEP.

Cuerpos académicos y Líneas de Generación y Aplicación del Conocimiento (LGyAC) que cultivan según su grado de consolidación en el ICEA

Concepto	Cuerpos académicos	LGyAC cultivadas
Consolidados	2	3
En consolidación	-	-
En formación	1	1
Total	3	4

Fuente: Dirección de PROMEP.

Cuerpos académicos y Líneas de Generación y Aplicación del Conocimiento (LGyAC) que cultivan según su grado de consolidación en el ICsA

Concepto	Cuerpos académicos	LGyAC cultivadas
Consolidados	1	2
En consolidación	6	10
En formación	1	1
Total	8	13

Fuente: Dirección de PROMEP.



Cuerpos académicos y Líneas de Generación y Aplicación del Conocimiento (LGyAC) que cultivan según su grado de consolidación en el ICSHu

Concepto	Cuerpos académicos	LGyAC cultivadas
Consolidados	5	9
En consolidación	3	6
En formación	1	1
Total	9	16

Fuente: Dirección de PROMEP.

Cuerpos académicos y Líneas de Generación y Aplicación del Conocimiento (LGyAC) que cultivan según su grado de consolidación en el ICAp

Concepto	Cuerpos académicos	LGyAC cultivadas
Consolidados	1	1
En consolidación	3	3
En formación	2	2
Total	6	6

Fuente: Dirección de PROMEP.

Cuerpos académicos y Líneas de Generación y Aplicación del Conocimiento (LGyAC) que cultivan según su grado de consolidación en el IA

Concepto	Cuerpos académicos	LGyAC cultivadas
Consolidados	-	-
En consolidación	2	3
En formación	-	-
Total	2	3

Fuente: Dirección de PROMEP.



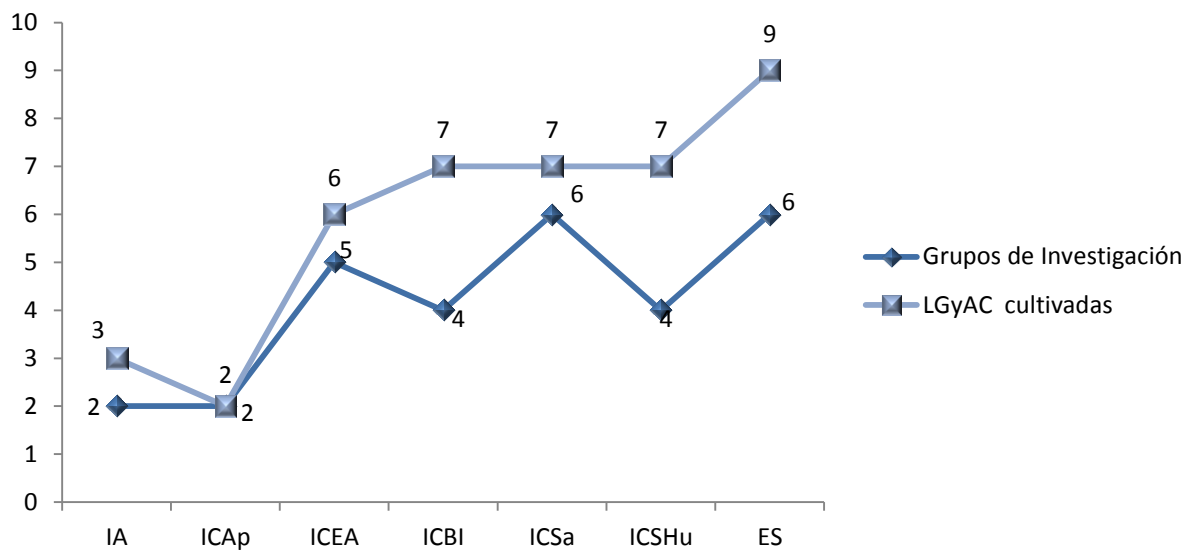
Grupos de investigación

Grupos de investigación y Líneas de Generación y Aplicación del Conocimiento (LGyAC) que cultivan según su grado de consolidación en la UAEH

Instituto	Grupos de investigación	LGyAC cultivadas
IA	2	3
ICAp	2	2
ICEA	5	6
ICBI	4	7
ICSa	6	7
ICSHu	4	7
ES	6	9
Total	29	41

Fuente: Dirección de PROMEP.

Gráfica 46 - Grupos de investigación de la UAEH por instituto y escuelas superiores





Vinculación

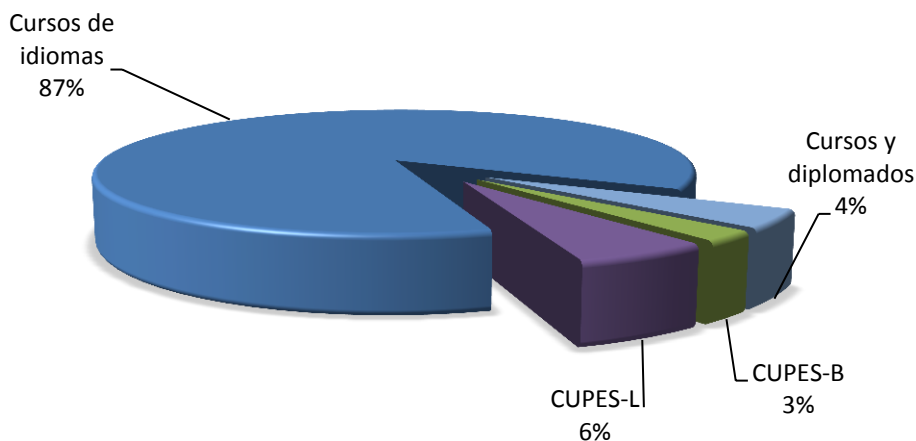
Educación Continua

Cursos impartidos

Tipo de curso	No. de cursos	Alumnos
1. Cursos de idiomas	744	12,122
2. Cursos y diplomados	38	1,291
3. Curso de preparación para ingresar al bachillerato (CUPES-B)	22	906
4. Curso de preparación para ingresar a la licenciatura (CUPES-L)	51	2,415
Total	857	16,734

Fuente: Dirección de Educación Continua.

Gráfica 47- Proporción de cursos impartidos por tipo



Cursos de idiomas

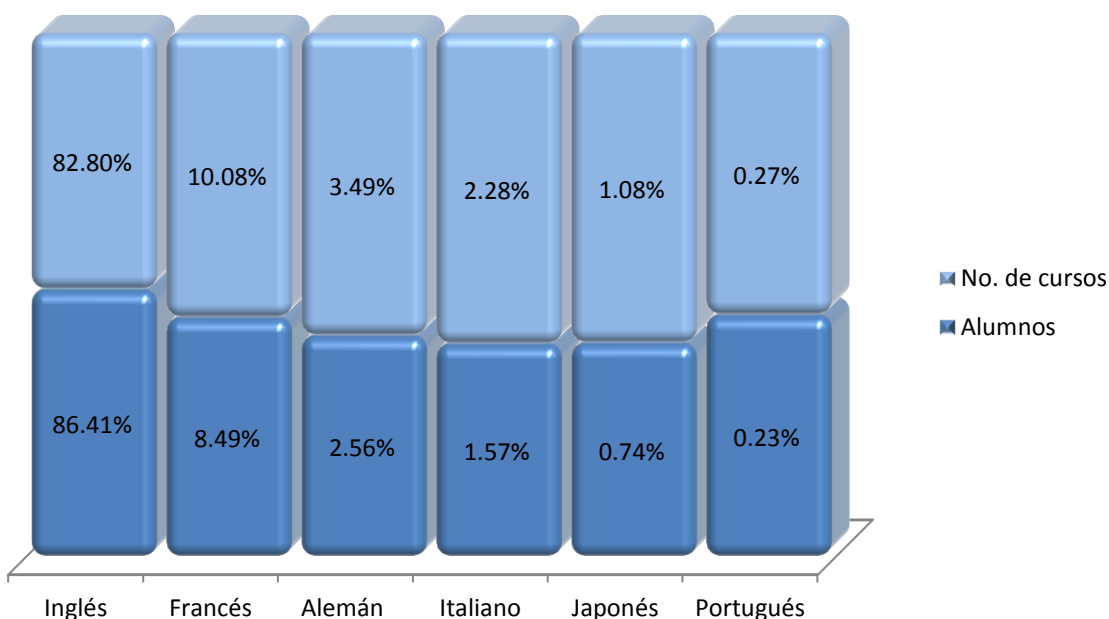
Idioma	Alumnos	No. de cursos
1. Inglés	10,475	616
2. Francés	1,029	75
3. Alemán	310	26



4. Italiano	190	17
5. Japonés	90	8
6. Portugués	28	2
Total	12,122	744

Fuente: Dirección de Educación Continua.

Gráfica 48 - Proporción de alumnos y cursos de idiomas



Diplomados y cursos

Cursos y diplomados	Alumnos	No. cursos
1. Público en general	550	11
2. Secretaría de Educación Pública de Hidalgo	240	11
3. Gobierno Constitucional de Huichapan Hidalgo	6	1
4. Secretaría de Medio Ambiente y Recursos Naturales del Estado de Hidalgo	40	1
5. Instituto Tecnológico Superior del Oriente del Estado de Hidalgo	20	1
6. Misión Doña Margarita	25	1
7. YSD Doors, S.A. de C.V.	22	1
8. Comité de Fomento y Protección Pecuaria	25	1
9. Secretaría del Trabajo y Previsión Social	25	1
10. Comunidad universitaria	338	9
Total	1,291	38

Fuente: Dirección de Educación Continua.



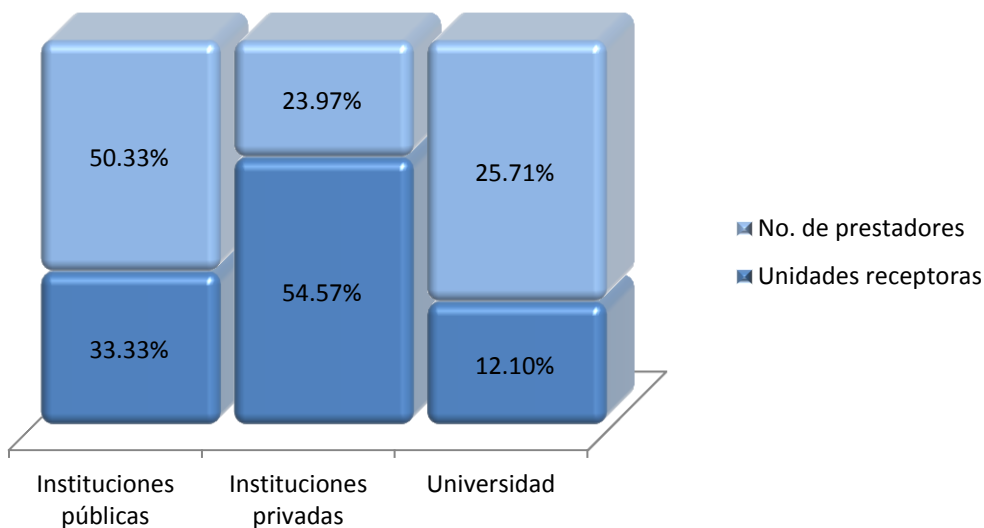
Servicio Social Universitario 2012

Unidades receptoras de prestadores de servicio social

Tipo de unidad receptora	Unidades receptoras	No. de prestadores
Instituciones públicas	146	1,703
Instituciones privadas	239	811
Universidad	53	870
Total	438	3,384

Fuente: Dirección de Servicio Social y Prácticas Profesionales.

Gráfica 49 - Proporción de unidades receptoras y alumnos



Alumnos en servicio social por programa educativo y sector

Programa educativo	Sector		UAEH	Total
	Público	Privado		
Instituto de Ciencias Básicas e Ingeniería				
Licenciatura en Biología	19	3	27	49
Ingeniería en Ciencia de los Materiales	0	2	7	9
Ingeniería en Electrónica y Telecomunicaciones	35	31	33	99
Ingeniería en Geología Ambiental	14	3	2	19



Ingeniería Industrial	40	46	39	125
Ingeniería Minero Metalúrgica	7	6	8	21
Licenciatura en Química	21	1	5	27
Licenciatura en Química en Alimentos	2	0	35	37
Licenciatura en Sistemas Computacionales	37	35	33	105
Licenciatura en Arquitectura	20	38	1	59
Licenciatura en Matemáticas Aplicadas	1	0	5	6
Licenciatura en Física y Tecnología Avanzada	0	0	3	3
Ingeniería Civil	5	16	1	22
Instituto de Ciencias Económico Administrativas				
Licenciatura en Administración	74	29	22	125
Licenciatura en Comercio Exterior	66	29	11	106
Licenciatura en Contaduría	57	59	16	132
Licenciatura en Economía	12	4	8	24
Licenciatura en Mercadotecnia	14	69	19	102
Licenciatura en Turismo	50	41	12	103
Licenciatura en Gastronomía	27	51	24	102
Instituto de Ciencias Agropecuarias				
Ingeniería Agroindustrial	0	2	11	13
Ingeniería en Alimentos	0	7	9	16
Medicina Veterinaria y Zootecnia	0	21	16	37
Ingeniería en Manejo de Recursos Forestales	0	10	6	16
Instituto de Ciencias Sociales y Humanidades				
Licenciatura en Ciencias de la Comunicación	24	11	36	71
Licenciatura en Ciencias de la Educación	23	8	32	63
Licenciatura en Ciencias Políticas y Administración Pública	39	0	17	56
Licenciatura en Derecho	106	7	21	134
Licenciatura en Enseñanza de la Lengua Inglesa	10	2	23	35
Licenciatura en Historia de México	6	0	4	10
Licenciatura en Trabajo Social	27	8	20	55
Licenciatura en Sociología	12	3	1	16
Licenciatura en Antropología Social	12	0	0	12
Instituto de Ciencias de la Salud				
Licenciatura en Médico Cirujano	205	0	16	221
Licenciatura en Cirujano Dentista	57	0	15	72
Licenciatura en Farmacia	25	0	2	27
Licenciatura en Nutrición	63	2	24	89



Licenciatura en Enfermería	126	9	4	139
Enfermería SUAD	46	0	0	46
Licenciatura en Psicología	71	45	49	165
Instituto de Artes				
Licenciatura en Arte Dramático	4	3	1	8
Licenciatura en Artes Visuales	10	0	12	22
Licenciatura en Danza	6	8	6	20
Licenciatura en Música	8	0	8	16
Escuela Superior de Zimapan				
Licenciatura en Contaduría	2	7	0	9
Licenciatura en Derecho	18	8	0	26
Escuela Superior de Tepeji del Río				
Ingeniería Industrial	5	1	21	27
Licenciatura en Administración	2	8	0	10
Escuela Superior de Tlahuelilpan				
Licenciatura en Sistemas Computacionales	15	3	19	37
Licenciatura en Administración	35	32	15	82
Profesional Asociado en Enfermería	21	0	0	21
Escuela Superior de Actopan				
Licenciatura en Derecho	67	3	6	76
Licenciatura en Psicología	26	30	32	88
Licenciatura en Diseño Gráfico	16	16	26	58
Escuela Superior de Huejutla				
Licenciatura en Derecho	56	0	0	56
Licenciatura en Administración	13	0	33	46
Licenciatura en Sistemas Computacionales	5	9	37	51
Escuela Superior de Ciudad Sahagún				
Licenciatura en Contaduría	5	26	1	32
Ingeniería Industrial	2	25	4	31
Profesional Asociado en Trabajo Social	1	0	0	1
Escuela Superior de Tizayuca				
Ingeniería en Electrónica y Telecomunicaciones	6	13	10	29
Licenciatura en Turismo	6	16	13	35
Licenciatura en Gestión Tecnológica	10	2	9	21
Escuela Superior de Atotonilco de Tula				
Licenciatura en Inteligencia de Mercados	11	3	0	14
Totales	1,703	811	870	3,384

Fuente: Dirección de Servicio Social y Prácticas Profesionales.

Alumnos en servicio social por programa educativo y género



Programa educativo	Género		Total
	Masculino	Femenino	
Instituto de Ciencias Básicas e Ingeniería			
Licenciatura en Biología	21	28	49
Ingeniería en Ciencia de los Materiales	6	3	9
Ingeniería en Electrónica y Telecomunicaciones	82	17	99
Ingeniería en Geología Ambiental	9	10	19
Ingeniería Industrial	106	19	125
Ingeniería Minero Metalúrgica	18	3	21
Licenciatura en Química	16	11	27
Licenciatura en Química en Alimentos	17	20	37
Licenciatura en Sistemas Computacionales	70	35	105
Licenciatura en Arquitectura	35	24	59
Licenciatura en Matemáticas Aplicadas	4	2	6
Licenciatura en Física y Tecnología Avanzada	2	1	3
Ingeniería Civil	18	4	22
Instituto de Ciencias Económico Administrativas			
Licenciatura en Administración	62	63	125
Licenciatura en Comercio Exterior	33	73	106
Licenciatura en Contaduría	34	98	132
Licenciatura en Economía	6	18	24
Licenciatura en Mercadotecnia	31	71	102
Licenciatura en Turismo	18	85	103
Licenciatura en Gastronomía	49	53	102
Instituto de Ciencias Agropecuarias			
Ingeniería Agroindustrial	5	8	13
Ingeniería en Alimentos	4	12	16
Medicina Veterinaria y Zootecnia	25	12	37
Ingeniería en Manejo de Recursos Forestales	6	10	16
Instituto de Ciencias Sociales y Humanidades			
Licenciatura en Ciencias de la Comunicación	27	44	71
Licenciatura en Ciencias de la Educación	14	49	63
Licenciatura en Ciencias Políticas y Administración Pública	29	27	56
Licenciatura en Derecho	62	72	134
Licenciatura en Enseñanza de la Lengua Inglesa	9	26	35
Licenciatura en Historia de México	7	3	10
Licenciatura en Trabajo Social	1	54	55
Licenciatura en Sociología	4	12	16
Licenciatura en Antropología Social	6	6	12
Instituto de Ciencias de la Salud			
Licenciatura en Médico Cirujano	101	120	221
Licenciatura en Cirujano Dentista	20	52	72
Licenciatura en Farmacia	5	22	27
Licenciatura en Nutrición	14	75	89
Licenciatura en Enfermería	13	126	139
Enfermería SUAD	0	46	46
Licenciatura en Psicología	38	127	165
Instituto de Artes			
Licenciatura en Arte Dramático	4	4	8
Licenciatura en Artes Visuales	8	14	22
Licenciatura en Danza	5	15	20
Licenciatura en Música	14	2	16
Escuela Superior de Zimapan			



Licenciatura en Contaduría	3	6	9
Licenciatura en Derecho	5	21	26
Escuela Superior de Tepeji del Río			
Ingeniería Industrial	21	6	27
Licenciatura en Administración	7	3	10
Escuela Superior de Tlahuelilpan			
Licenciatura en Sistemas Computacionales	18	19	37
Licenciatura en Administración	21	61	82
Profesional Asociado en Enfermería	4	17	21
Escuela Superior de Actopan			
Licenciatura en Derecho	27	49	76
Licenciatura en Psicología	12	76	88
Licenciatura en Diseño Gráfico	28	30	58
Escuela Superior de Huejutla			
Licenciatura en Derecho	29	27	56
Licenciatura en Administración	24	22	46
Licenciatura en Sistemas Computacionales	25	26	51
Escuela Superior de Ciudad Sahagún			
Licenciatura en Contaduría	13	19	32
Ingeniería Industrial	20	11	31
Profesional Asociado en Trabajo Social	0	1	1
Escuela Superior de Tizayuca			
Ingeniería en Electrónica y Telecomunicaciones	20	9	29
Licenciatura en Turismo	6	29	35
Licenciatura en Gestión Tecnológica	9	12	21
Escuela Superior de Atotonilco de Tula			
Licenciatura en Inteligencia de Mercados	5	9	14
Total	1,355	2,029	3,384

Fuente: Dirección de Servicio Social y Prácticas Profesionales.

Prácticas Profesionales

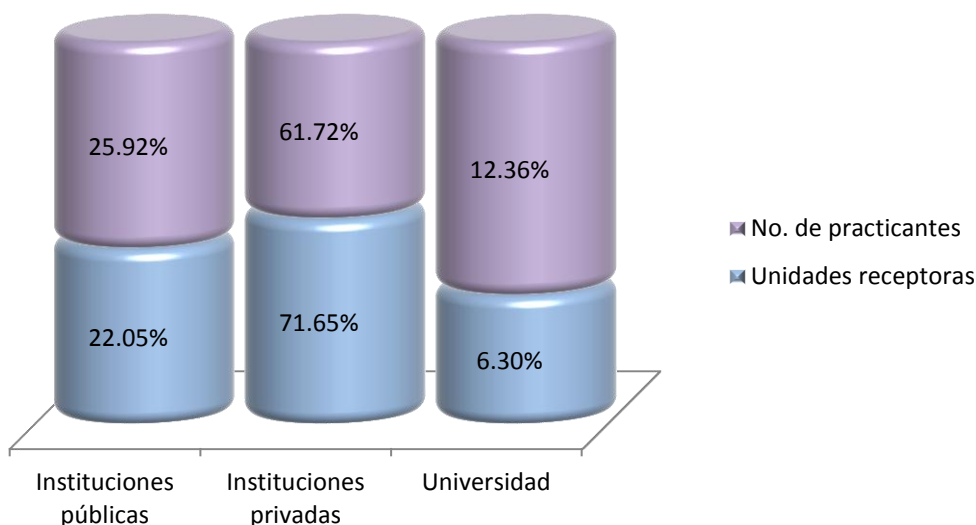
Unidades receptoras de alumnos en las que realizaron sus prácticas profesionales

Prácticas profesionales	Unidades receptoras	No. de practicantes
Instituciones públicas	196	625
Instituciones privadas	637	1,488
Universidad	56	298
Total	889	2,411

Fuente: Dirección de Servicio Social y Prácticas Profesionales.



Gráfica 50 - Proporción de unidades receptoras y practicantes



Alumnos en prácticas profesionales por sector

Programa educativo	Sector		UAEH	Total
	Público	Privado		
Instituto de Ciencias Básicas e Ingeniería				
Ingeniería Minero Metalúrgica	0	58	2	60
Ingeniería Industrial	0	7	0	7
Licenciatura en Arquitectura	45	117	5	167
Licenciatura en Biología	2	1	0	3
Ingeniería Civil	23	18	0	41
Licenciatura en Química en Alimentos	11	19	3	33
Licenciatura en Sistemas Computacionales	2	0	10	12
Ingeniería en Ciencias de los Materiales	0	3	0	3
Ingeniería en Geología Ambiental	4	0	0	4
Ingeniería en Electrónica y Telecomunicaciones	6	12	4	22
Instituto de Ciencias Económico Administrativas				
Licenciatura en Mercadotecnia	9	96	7	112
Licenciatura en Contaduría	20	80	2	102
Licenciatura en Administración	33	45	24	102
Licenciatura en Comercio Exterior	36	56	18	110
Licenciatura en Economía	3	9	4	16
Licenciatura en Gastronomía	4	279	1	284
Licenciatura en Turismo	58	158	10	226
Instituto de Ciencias Sociales y Humanidades				
Licenciatura en Ciencias de la Educación	29	8	44	81
Licenciatura en Derecho	3	0	0	3



Licenciatura en Ciencias de la Comunicación	11	7	3	21
Instituto de Artes				
Licenciatura en Danza	8	15	23	46
Licenciatura en Música	14	14	31	59
Licenciatura en Artes Visuales	0	1	0	1
Instituto de Ciencias de la Salud				
Licenciatura en Psicología	70	48	46	164
Instituto de Ciencias Agropecuarias				
Medicina Veterinaria y Zootecnia	30	34	1	65
Escuela Superior de Ciudad Sahagún				
Licenciatura en Contaduría	4	41	0	45
Ingeniería Industrial	2	26	0	28
Escuela Superior de Zimapán				
Licenciatura en Contaduría	0	9	0	9
Escuela Superior de Actopan				
Licenciatura en Diseño Gráfico	43	95	22	160
Escuela Superior de Huejutla				
Licenciatura en Derecho	41	10	0	51
Licenciatura en Administración	30	15	0	45
Licenciatura en Sistemas Computacionales	23	11	4	38
Escuela Superior de Tizayuca				
Licenciatura en Turismo	23	125	3	151
Ingeniería en Electrónica y Telecomunicaciones	4	26	1	31
Escuela Superior de Tepeji del Río				
Ingeniería Industrial	5	19	0	24
Licenciatura en Administración	5	11	0	16
Escuela Superior de Tlahuelilpan				
Licenciatura en Administración	24	15	30	69
Total	625	1,488	298	2,411

Fuente: Dirección de Servicio Social y Prácticas Profesionales.

Alumnos en prácticas profesionales por género

Programa educativo	Género		Total
	Masculino	Femenino	
Instituto de Ciencias Básicas e Ingeniería			
Ingeniería Minero Metalúrgica	51	9	60
Ingeniería Industrial	6	1	7
Licenciatura en Arquitectura	103	64	167
Licenciatura en Biología	0	3	3
Ingeniería Civil	31	10	41
Licenciatura en Química en Alimentos	10	23	33
Licenciatura en Sistemas Computacionales	8	4	12
Ingeniería en Ciencias de los Materiales	2	1	3
Ingeniería en Geología Ambiental	1	3	4
Ingeniería en Electrónica y Telecomunicaciones	19	3	22
Instituto de Ciencias Económico Administrativas			
Licenciatura en Mercadotecnia	52	60	112
Licenciatura en Contaduría	39	63	102



Licenciatura en Administración	40	62	102
Licenciatura en Comercio Exterior	42	68	110
Licenciatura en Economía	6	10	16
Licenciatura en Gastronomía	116	168	284
Licenciatura en Turismo	53	173	226
Instituto de Ciencias Sociales y Humanidades			
Licenciatura en Ciencias de la Educación	20	61	81
Licenciatura en Derecho	2	1	3
Licenciatura en Ciencias de la Comunicación	9	12	21
Instituto de Artes			
Licenciatura en Danza	12	34	46
Licenciatura en Música	41	18	59
Licenciatura en Artes Visuales	1	0	1
Instituto de Ciencias de la Salud			
Licenciatura en Psicología	40	124	164
Instituto de Ciencias Agropecuarias			
Medicina Veterinaria y Zootecnia	41	24	65
Escuela Superior de Ciudad Sahagún			
Licenciatura en Contaduría	13	32	45
Ingeniería Industrial	18	10	28
Escuela Superior de Zimapan			
Licenciatura en Contaduría	2	7	9
Escuela Superior de Actopan			
Licenciatura en Diseño Gráfico	78	82	160
Escuela Superior de Huejutla			
Licenciatura en Derecho	19	32	51
Licenciatura en Administración	21	24	45
Licenciatura en Sistemas Computacionales	24	14	38
Escuela Superior de Tizayuca			
Licenciatura en Turismo	34	117	151
Ingeniería en Electrónica y Telecomunicaciones	27	4	31
Escuela Superior de Tepeji del Río			
Ingeniería Industrial	11	13	24
Licenciatura en Administración	3	13	16
Escuela Superior de Tlahuelilpan			
Licenciatura en Administración	13	56	69
Total	1,008	1,403	2,411

Fuente: Dirección de Servicio Social y Prácticas Profesionales.

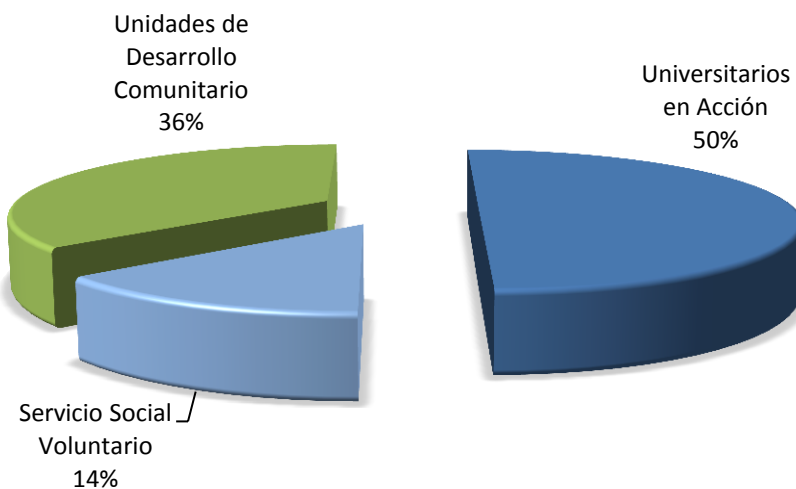
Programas de Servicio Social Comunitario

Programas de Servicio Social Comunitario	Servicios	Beneficiarios
Universitarios en Acción	53,484	16,485
Servicio Social Voluntario	5	4,600
Unidades de Desarrollo Comunitario	22,662	11,916
Total	76,151	33,001

Fuente: Dirección de Servicio Social y Prácticas Profesionales.



Gráfica 51 - Proporción de programas de servicio social comunitario



Beneficiarios de los programas de Servicio Social Comunitario

Programas de Servicio Social Comunitario	Beneficiario
Estudios socioeconómicos para restructuración de crédito INFONAVIT	164
PERAJ Adopta un Amigo	100

Fuente: Dirección de Servicio Social y Prácticas Profesionales.

Programa Universitarios en Acción por número y tipo de servicio

Servicio	No. de servicios
1. Consultas y tratamientos odontológicos	10,671
2. Enfermería	23,921
3. Medicina general	9,075
4. Donación de medicamento	5,145
5. Nutrición	3,245
6. Especialidades	687
7. Psicología	44
8. Pláticas	229
9. Referencia de pacientes	365
10. Estudios de especialidad	102
Total	53,484

Fuente: Dirección de Servicio Social y Prácticas Profesionales.



Servicio social voluntario

Número de personas beneficiadas por el servicio social voluntario

Servicio	Personas beneficiadas
Cinco campañas de reforestación (10,000 árboles) en los municipios de Actopan (Escuela Superior Actopan), Tulancingo (dos reforestaciones: Colonia Javier Rojo Gómez y Rincones de la Hacienda), Huasca de Ocampo (comunidad Puente de Doria) e Ixmiquilpan (comunidad San Andrés Orizabita).	4,600
Total de servicios	

Fuente: Dirección de Servicio Social y Prácticas Profesionales.

Programa de Unidades de Desarrollo Comunitario por tipo de servicio y número

Servicio	No.
1. Donación de medicamento	5,993
2. Enfermería	9,275
3. Medicina general	3,164
4. Consultas y tratamientos odontológicos	3,218
5. Especialidades	485
6. Nutrición	172
7. Psicología	16
8. Pláticas	264
9. Referencia de pacientes	62
10. Estudios de especialidad	13
Total	22,662

Fuente: Dirección de Servicio Social y Prácticas Profesionales.

Vinculación con el Sector Social y Productivo 2012

Asesorías y servicios proporcionados a empresas

Descripción	Niveles			
	Total	1	2	3
Incubadora Intermedia	6	5	1	
Incubadora Social	951	171	300	480
RENIECyT	1	1		
Servicio de Bolsa de Trabajo	1,757	67	590	1,100
Enlace Académico	153	6	104	43
Total	2,868	250	995	1,623

Fuente: Dirección de Vinculación con el Sector Social y Productivo.

Primer nivel: (Actividad de más de un día)

Segundo Nivel: (Asesoría y promoción)

Tercer nivel: (Atención menor a 1 hora)



Asesorías y servicios proporcionados a empresas por nivel de atención

Primer nivel: (Proyecto de más de un día)	250
Segundo Nivel: (Asesoría y promoción)	995
Tercer nivel: (Atención menor a 1 hora)	1,623

Fuente: Dirección de Vinculación con el Sector Social y Productivo.

Programa de apoyo a empresas incubadas en miles de pesos

Organización	Total (miles \$)
Capital Semilla	2,231
IHJUVE	80
Fondo Nacional Empresas en Solidaridad	305
Fundación Ford	45
Gobierno del Estado	550
Secretaría de Economía	4,600
Total	7,811

Fuente: Dirección de Vinculación con el Sector Social y Productivo.

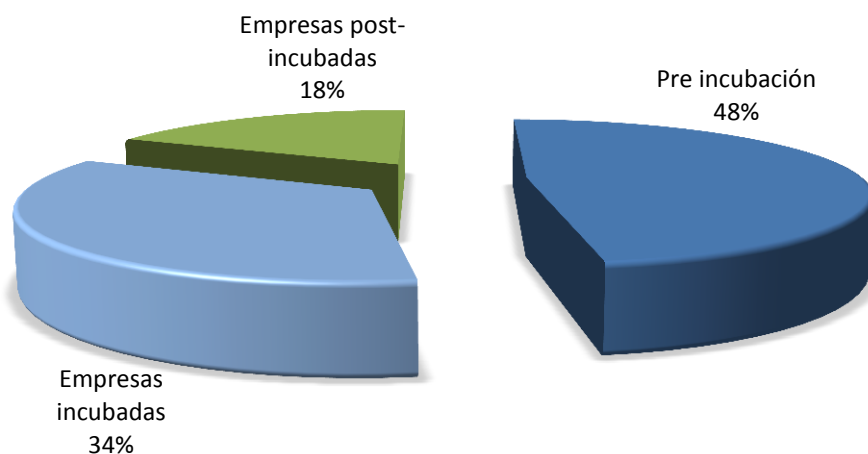
Proyectos beneficiados

No. de Proyectos beneficiados	
Pre-incubación	320
Empresas incubadas	230
Empresas post incubadas	121
Total	671

Fuente: Dirección de Vinculación con el Sector Social y Productivo.



Gráfica 52 - Proporción de proyectos beneficiados



Proyectos de vinculación

Escuela / Instituto	No. de proyectos
Institutos	
ICAp	14
ICBI	38
ICEA	10
ICSHu	18
Total	80
Escuelas Superiores	
Actopan	7
Atotonilco de Tula	2
Huejutla	8
Tepeji del Rio	4
Tizayuca	1
Tlahuelilpan	3
Total	25
Preparatorias	
Escuela Preparatoria Número 2	4
Escuela Preparatoria Número 3	10
Escuela Preparatoria Número 4	16
Total	30
División de Vinculación	145



Por área de interés	
Agricultura	1
Asesoría	17
Asistencia social	10
Capacitación	47
Consultoría	8
Cultura y recreación	7
Deporte	2
Ecología y medio ambiente	12
Economía	2
Educación continua	48
Formación de profesores	52
Infraestructura y urbanismo	2
Investigación	16
Salud	52
Total	276

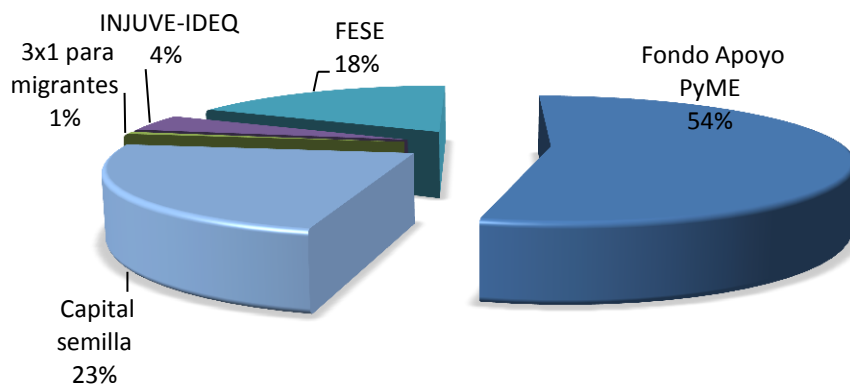
Fuente: Dirección de Vinculación con el Sector Social y Productivo.

Ingresos por vinculación (miles de pesos)

Programa	Monto
Fondo Apoyo PyME	5,150
Capital semilla	2,231
3x1 para migrantes	60
INJUVE-IDEQ	415
FESE	1,700
Total	9,556

Fuente: Dirección de Vinculación con el Sector Social y Productivo.

Gráfica 53 - Proporción de ingresos por vinculación





Trámite de marcas

Descripción	No.
Registro de marcas 2012	20

Fuente: Dirección de Vinculación con el Sector Social y Productivo.

Relaciones Internacionales

Movilidad 2012

Becas para movilidad de alumnos por tipo de fondo

Beca	No. de becas
UAEH	51
Boleto de avión	3
Beca Universidad de Lleida	4
Beca Universidad de Cuyo	8
Consejo Nacional de Ciencia y Tecnología (CONACYT)	2
Beca Programa de Apoyo a Estudiantes Indígenas en Instituciones de Educación Superior (PAEIIES)	12
Santander (ANUIES)	23
Espacio Común para la Educación Superior (ECOES)	12
Consortio de Universidades Mexicanas (CUMex)	4
Jóvenes en Intercambio México-Argentina (JIMA)	2
Programa Intercambio de Estudiantes Brasil México (BRAMex)	318
Beca CUMex-UAEH	76
UAEH Fideicomiso	1
Beca Universidad de Atlanta	5
Recursos Propios	3
Beca Programa de Economía Toulouse-América Latina (PETAL)	18
Total	542

Fuente: Dirección de Relaciones Internacionales.

Movilidad de estudiantes por unidad académica y género

Instituto/escuela	Mujeres	Hombres	Total
Instituto de Ciencias Básicas e Ingeniería	15	23	38
Instituto de Ciencias Económico Administrativas	125	37	162
Instituto de Ciencias Sociales y Humanidades	90	30	120
Instituto de Artes	17	9	26



Instituto de Ciencias Agropecuarias	8	6	14
Instituto de Ciencias de la Salud	39	22	61
Escuela Superior de Actopan	27	9	36
Escuela Superior de Ciudad Sahagún	2	0	2
Escuela Superior de Huejutla	6	7	13
Escuela Superior de Tepeji	3	4	7
Escuela Superior de Tizayuca	6	3	9
Escuela Superior de Tlahuelilpan	4	0	4
Escuela preparatoria Número 1	0	0	0
Escuela Preparatoria Número 2	0	0	0
Escuela Preparatoria Número 3	0	0	0
Escuela Preparatoria Número 4	0	0	0
Total:	342	150	492

Fuente: Dirección de Relaciones Internacionales.

Movilidad de estudiantes por país/institución y género

País/institución	Mujeres	Hombres	Total
Alemania/Fachhochschule München	9	5	14
Alemania/Universidad de Münster	0	1	1
Argentina/Honorable Senado de la Nación	0	1	1
Argentina/Universidad Autónoma de Entre Ríos	9	2	11
Argentina/Universidad de la Cuenca del Plata	7	0	7
Argentina/Universidad de Quilmes	1	0	1
Argentina/Universidad Nacional de Cuyo	1	0	1
Argentina/Universidad Nacional de Litoral	3	1	4
Argentina/Universidad Nacional del Sur	4	1	5
Brasil/Universidad Federal do Amazonas	1	0	1
Brasil/Universidad Federal do Paraná	1	0	1
Brasil/Universidad de Viçosa	1	0	1
Brasil/Universidad de Estadual Paulista	0	5	5
Canadá/École Polytechnique de Montreal	2	1	3
Canadá/Macewan University	3	9	12
Canadá/Université du Québec à Montreal	8	1	9
Chile/Universidad de Magallanes	8	2	10
Chile/Universidad de Santiago de Chile	3	2	5
Colombia/Universidad del Norte	7	2	9
Corea/Universidad de Hankuk	9	2	11
Corea/Universidad Sungkyunkwan	5	5	10
Costa Rica/Instituto Tecnológico de Costa Rica	9	1	10
España/Hospital Asepeyo Sant Cugat	6	3	9
España/Universidad de Cantabria	4	5	9
España/Universidad de Extremadura	0	1	1
España/Universidad de Granada	1	4	5
España/Universidad de Jaén	8	3	11
España/Universidad de La Rioja	2	0	2
España/Universidad de Lleida	0	1	1
España/Universidad de Oviedo	1	0	1
España/Universidad de Sevilla	12	4	16
España/Universidad del País Vasco	2	1	3
España/Universidad Rey Juan Carlos	14	7	21
Estados Unidos de América/The State University of New	24	11	35



País/institución	Mujeres	Hombres	Total
York at Potsdam			
Estados Unidos de América/Universidad de Arkansas	15	9	24
Francia/Universidad de Toulouse	18	2	20
Gran Bretaña/London School of Business and Finance	0	1	1
Islandia/Universidad de Reykjavik	3	1	4
Japón/Universidad de Akita	1	0	1
México/Benemérita Universidad Autónoma de Puebla	1	3	4
México/Centro de Investigación y de Estudios Avanzados del Instituto Politécnico Nacional	28	5	33
México/Centro de Investigación y Desarrollo Tecnológico en Electroquímica	1	0	1
México/Hospital Naval de Guaymas Sonora	0	1	1
México/Instituto Mexicano del Seguro Social	8	5	13
México/Instituto Nacional de Astrofísica, Óptica y Electrónica	1	0	1
México/Instituto Potosino de Investigación Científica y Tecnología, A. C.	2	1	3
México/Instituto Tecnológico de Celaya	7	1	8
México/Nuevo Hospital Civil de Guadalajara Dr. Juan I. Menchaca	1	1	2
México/Universidad Autónoma de Tabasco	2	2	4
México/Universidad Autónoma del Carmen	6	3	9
México/Universidad Autónoma de Aguascalientes	15	5	20
México/Universidad Autónoma de Baja California	4	0	4
México/Universidad Autónoma de Baja California Sur	1	0	1
México/Universidad Autónoma de Campeche	2	1	3
México/Universidad Autónoma de Chiapas	1	0	1
México/Universidad Autónoma de Nayarit	18	7	25
México/Universidad Autónoma de Nuevo León	3	0	3
México/Universidad Autónoma de Querétaro	0	2	2
México/Universidad Autónoma de San Luis Potosí	0	1	1
México/Universidad Autónoma de Sinaloa	1	0	1
México/Universidad Autónoma de Yucatán	0	1	1
México/Universidad Autónoma del Estado de Coahuila	0	1	1
México/Universidad Autónoma del Estado de México	1	0	1
México/Universidad Autónoma del Estado de Morelos	0	1	1
México/Universidad Autónoma Metropolitana	2	0	2
México/Universidad de Artes y Ciencias de Chiapas	2	0	2
México/Universidad de Colima	1	0	1
México/Universidad de Guadalajara	1	1	2
México/Universidad de Guanajuato	1	1	2
México/Universidad de Quintana Roo	1	0	1
México/Universidad de Sonora	6	1	7
México/Universidad de Tamaulipas	1	1	2
México/Universidad del Caribe	2	3	5
México/Universidad del Valle de Atemajac	0	1	1
México/Universidad Iberoamericana	1	3	4
México/Universidad Jesuita de Guadalajara	1	0	1
México/Universidad Juárez Autónoma de Tabasco	2	0	2
México/Universidad Mesoamericana de San Agustín	3	0	3
México/Universidad Nacional Autónoma de México	4	1	5
México/Universidad Nacional de San Luis	3	1	4



País/institución	Mujeres	Hombres	Total
México/Universidad Popular Autónoma del Estado de Puebla	1	1	2
México/Universidad Veracruzana	4	0	4
Perú/Escuela de Turismo y Gastronomía Atlanta	0	1	1
República Checa/Universidad de Masaryk	1	0	1
Total	342	150	492

Fuente: Relaciones Internacionales.

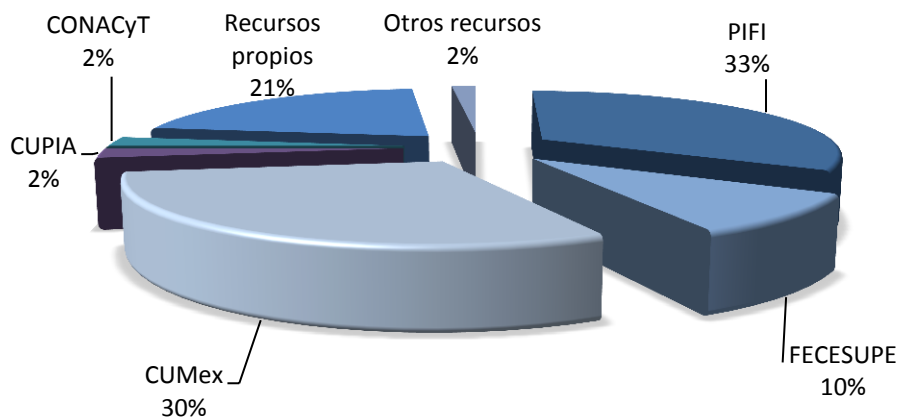
Movilidad académica y estancias cortas de PTC

Becas para movilidad y estancias cortas de docentes por tipo de fondo

	Becas otorgadas
Programa Integral de Fortalecimiento Institucional (PIFI)	41
Fondo para la atención a problemas estructurales de las universidades públicas estatales (FECESUPE)	12
CUMex	37
Consejo de Universidades Públicas e Instituciones Afines (CUPIA)	3
CONACyT	3
Recursos propios	26
Otros recursos	2
Total	124

Fuente: Relaciones Internacionales.

Gráfica 54 - Proporción de becas por tipo de fondo





Movilidad y estancias cortas de docentes por país/institución y género

País /Institución	Mujeres	Hombres	Total
México			
Universidad Nacional Autónoma de México	2	3	5
Instituto Politécnico Nacional	4	1	5
Universidad Autónoma Metropolitana	2	0	2
Instituto Tecnológico de Cancún	0	1	1
Universidad Autónoma de Guadalajara	1	0	1
Universidad Autónoma del Estado de México	1	1	2
Instituto de Ecología, A.C. Xalapa, Veracruz	0	2	2
Universidad Autónoma de Colima	0	3	3
Universidad Autónoma del Carmen, Campeche	1	0	1
Universidad Autónoma del estado de Morelos	2	1	3
Universidad Autónoma de Baja California	1	0	1
Estado de Hidalgo	1	0	1
Universidad Autónoma de Sonora	0	3	3
Facultad Latinoamericana de Ciencias Sociales	0	2	2
Universidad Autónoma de Tlaxcala	1	0	1
Universidad Autónoma de Yucatán	0	2	2
Universidad Politécnica de Puebla	1	0	1
Archivo Histórico del Poder Judicial del Estado de Hidalgo	1	0	1
Centro de Investigaciones en Óptica, León, Guanajuato	0	1	1
Instituto Tecnológico de Roque en Celaya, Guanajuato	2	0	2
Centro Médico Nacional Siglo XXI del IMSS	1	0	1
Instituto Nacional de Antropología e Historia	1	0	1
Universidad Autónoma de Ciudad Juárez, Chihuahua	0	1	1
Universidad Juárez Autónoma de Tabasco	0	1	1
Universidad Autónoma de Tamaulipas	1	0	1
Universidad Autónoma de Nuevo León	0	1	1
Total	23	23	46
Alemania			
Universidad de Berlín	0	1	1
Universidad de Friburgo	1	0	1
Total	1	1	2
Brasil			
Mato Grosso do Sul	0	1	1
Total	0	1	1
Canadá			
Universidad de Moncton, Canadá	1	0	1
Ciudad de Vancouver, Canadá	0	1	1
Universidad Laval	1	0	1
Total	2	1	3
Chile			
Universidad de Concepción	0	1	1
Universidad de Magallanes	1	0	1
Universidad Católica de Chile	0	1	1
Total	1	2	3
Taiwán			
ADOC Workshop 2012 Taipéi	0	1	1
Total	0	1	1



Emiratos Árabes Unidos			
Dubái	0	1	1
Total	0	1	1
España			
Universidad de Valladolid	1	1	2
Universidad de Alicante	0	1	1
Universidad de Alcalá	0	1	1
Universidad de Granada	3	2	5
Universidad Politécnica de Cartagena y Universidades de Murcia y Sevilla	1	1	2
Universidades de Valencia y Salamanca	2	1	3
Universidad Complutense de Madrid	1	1	2
Universidad Politécnica de Cataluña	0	1	1
Universidad de Barcelona	2	2	4
Universidad Autónoma de Barcelona	1	0	1
Universidad de Santiago de Compostela	1	0	1
Casa del Cine en Barcelona	2	0	2
Universidad de Oviedo	2	1	3
Universidad de León	0	1	1
Universidad Nacional de Educación Abierta y a Distancia	1	0	1
Universidad de las Islas Baleares	1	0	1
Universidad de Magallanes	1	0	1
Universidad de Murcia	0	1	1
Total	19	14	33
Estados Unidos de América			
Universidad Harvard	0	1	1
Pardue University Indiana	0	1	1
Arkansas University	1	0	1
Universidad Estatal de California Chanel Islands	0	1	1
Universidad de Texas	0	1	1
Universidad de San Francisco	2	0	2
Flexsim Software Products, Inc.	0	2	2
Universidad Alfred	0	1	1
Universidad de Maryland	1	1	2
Deppartment Research Food Technologist California	1	1	2
Total	5	10	15
Francia			
Institut de Recherche pour le Développement, Montpellier	1	1	2
Institut de Recherche des Recherches sur la Catalyse et l'environnement	1	1	2
Universidad de Verrano- BELC en París	0	1	1
Total	2	3	5
Perú			
Universidad Trejo Vallejo, Trujillo	0	1	1
Universidad Nacional Agraria La Molina	1	0	1
Total	1	1	2
Colombia			
Fundación Kornal Lorenz, Bogota	0	1	1
Total	0	1	1
Nicaragua			
Universidad Nacional de Ingeniería de Nicaragua	1	0	1
Total	1	0	1
Argentina			
Universidad de Buenos Aires	0	1	1



Instituto Universitario Nacional de las Artes	0	1	1
Total	0	2	2
Cuba			
Universidad de Cien Fuegos	3	2	5
Convención Internacional de Salud Pública	0	2	2
Total	3	4	7
Republica de Korea			
Universidad Católica de Daegu	0	1	1
Total	0	1	1
Total internacional	35	43	78

Fuente: Relaciones Internacionales.

Estudios de posgrado 2012

Por origen del recurso y género

Recursos	H	M	Total
CONACyT	2	0	2
Convenio específico Universidad de Sevilla y la UAEH	0	1	1
UAEH - Fideicomiso	1	0	1
Recursos propios	1	3	4
Licencias UAEH	1	0	1
Total	5	4	9

Fuente: Relaciones Internacionales.

Por unidad académica y género

Unidad académica	H	M	Total
Instituto de Ciencias Básicas e Ingeniería	2	0	2
Instituto de Ciencias Sociales y Humanidades	0	1	1
Instituto de Ciencias de la Salud	0	1	1
Egresados del Instituto de Ciencias Económico Administrativas	1	1	2
Instituto de Ciencias Económico Administrativas	0	1	1
Dirección de Relaciones Internacionales	1	0	1
Administrativo		0	1
	1		
Total	5	4	9

Fuente: Relaciones Internacionales.



Grados a obtener

Grado a obtener	Total
Maestría	7
Doctorado	2
Total	9

Fuente: Relaciones Internacionales.

Lugar donde realiza el posgrado

Lugar donde realiza el posgrado	Total
México	5
España	2
Francia	1
Estados Unidos de América	1
Total	9

Fuente: Relaciones Internacionales.



Extensión

Extensión de la cultura

Feria del libro

Actividades de la feria del libro	Total
1. Presentaciones editoriales	73
2. Actividades académicas (conferencias)	13
3. Actividades deportivas	1
4. Exposiciones	1
5. Presentaciones artísticas	18
6. Recitales poéticos	1
7. Charlas literarias	11
8. Lecturas de voz	3
9. Conciertos de la Orquesta Sinfónica	1
10. Talleres FUL Niños	7
11. Foro de Turismo Cultural en Hidalgo	1
12. Encuentro de Bibliotecarios Hidalguenses	1
13. Premio Juan Crisóstomo Doria a las Humanidades	1
14. Reconocimiento Universitario al Desempeño Editorial	1
15. Presencia de 4 municipios hidalguenses	0
Total	133

Fuente: Dirección de Feria del Libro Universitario.

Editoriales que participaron en la XXV Feria Universitaria del Libro 2012

EDITORIALES	
1	Editorial Santillana, S.A. de C.V., y Editorial Alfaguara
2	Oxford University Press México, S.A. de C.V.
3	Algarabía Editorial
4	Ediciones Euroméxico, S.A. de C.V.
5	Editorial Combel
6	Díaz de Santos México y Jorale Editores, S.A. de C.V.
7	Colofón, S.A. de C.V.
8	Instituto Nacional de Migración
9	Siglo XXI Editores y Editorial Gedisa Mexicana, S.A.
10	Universidad Autónoma Chapingo
11	CIESAS
12	Cengage Learning Editores, S.A. de C.V.
13	Librería Fiscal Emmanuel



14	Instituto Queretano de la Cultura y las Artes
15	Corporación Bibliográfica, S.A. de C.V.
16	Joyas del Museo del Escritor
17	Editorial Colín y Asociados, S.A. de C.V.
18	Ediciones Larousse, S.A. de C.V., y Grupo Editorial Patria
19	Editorial Grupo Planeta
20	Centro de Negocios del Libro
21	Los Libros Más Pequeños del Mundo
22	Editorial Porrúa, S.A. de C.V.
23	Ediciones Urano México, S.A. de C.V.
24	Editorial Planeta Grandes Publicaciones México, S.A. de C.V.
25	University Bookstore, S.A. de C.V.
26	Reverté Ediciones, S.A. de C.V.
27	Ediciones B México, S.A. de C.V.
28	Consejo Nacional de Fomento Educativo
29	Ángeles Editores, S.A. de C.V.
30	Ediciones y Distribuciones Castilibros
31	Distribuidora Cifuentes, S.A. de C.V.
32	Amolca, S.A. de C.V.
33	El Colegio Nacional
34	Ediciones Leyenda, S.A. de C.V.
35	Presencia Latinoamericana
36	Libros de Godot
37	Libros Plaza del Ángel
38	Editoriales Independientes
39	Revista Proceso y La Casa de la Lectura
40	Comisión Nacional de Libros de Texto Gratuito
41	Editorial Océano de México, S.A. de C.V.
42	OMNIPROM
43	Nirvana Libros, S.A. de C.V.
44	Distribuidora Editorial Edmax, S.A. de C.V.
45	Reader's Digest México, S.A. de C.V.
46	Producciones Hammer
47	Ediciones y Publicaciones UAEH
48	Delfín Editorial y Grupo Editorial Tomo
49	Red Nacional Altexto
50	Fondo de Cultura Económica
51	Random House Mondadori, S.A. de C.V.
52	Editora y Distribuidora Azteca, S.A. de C.V., y Grupo Cultural Lizma
53	Pearson Educación de México, S.A. de C.V., y Libros Universitarios
54	Editorial Trillas, S.A. de C.V.
55	CONACULTA
56	Editorial Eman, S.A. de C.V.
57	Material Didáctico y Libros, A.C.
58	Javemile, S.C. (Fotolectura)
59	Secretaría de Turismo
60	Grabaciones Encontradas
61	Nuestro Grito Cartonero
62	Librería Cansino
63	Escritores Hidalguenses
64	BioFutura / Greenpeace
65	Vergara y Riba Editoras
66	Editorial Gustavo Gili de México y Editorial Trilce
67	Organización Smile, A.C.



68	Catarsis
69	DBCI - Gestor de Colecciones
70	Universidad Autónoma Metropolitana
71	Distribuidora Universitaria Izcalli

Fuente: Dirección de Feria del Libro Universitario.

Promoción Cultural

Presentaciones de los grupos de danza

Grupos de danza	Cantidad	Aforo
1. Agrupación Contemporánea Apokalipsis	5	5,330
2. Ballet Moderno Reigen	10	6,860
3. Compañía de Danza Folclórica de la UAEH Toltecáyotl	10	7,200
4. Compañía de Danza Folclórica Oyohualli	8	6,230
5. Foro Coreográfico	2	4,000
Total	35	29,620

Fuente: Dirección de Promoción Cultural.

Presentaciones de los grupos de música

Grupos de música	Cantidad	Aforo
1. Aires de Hidalgo	6	6,350
2. Banda de Música	14	4,630
3. Camerata de Cuerdas de la UAEH	4	1,800
4. Cantante de balada romántica Javo Somera	4	1,030
5. Cantante de bolero ranchero Pedro Jaén	7	1,648
6. Cantante de bolero ranchero Tere Sandoval	9	1,480
7. Cantautor Alfredo Tello	1	25
8. Coro de Cámara de la UAEH	4	2,850
10. Cuarteto de Guitarras Montebello	1	1,20
11. Ensamble Universitario LEVI	4	560
12. El Mago del Trombón	3	667
13. Grupo de Cuerdas Raíces	4	460
14. Los Clásicos UAEH	4	960
15. Los Nahuas	9	8,000
16. Mariachi Cultural de la UAEH Azatl	3	750
17. Mid Night Blues	6	5,660
18. Trio Cantar Huasteco	15	7,980
19. Tuna Universitaria Azul y Plata	3	882
Total	101	45,852

Fuente: Dirección de Promoción Cultural.



Presentaciones de los grupos de teatro

Grupos de teatro	Cantidad	Aforo
1. Compañía de Circo Contemporáneo de la UAEH Tótem	1	300
2. Compañía de Teatro de la UAEH	4	1,300
3. Compañía Titular de Teatro 2+4	14	1,440
4. Payaso Mr. Bombón	3	380
5. Teatro guiñol	3	875
6. Títeres	5	610
7. Zanqueros	5	2,080
Total	35	6,985

Fuente: Dirección de Promoción Cultural.

Programas culturales permanentes

Programa cultural	Número de actividades	Asistentes
Teatro de Bachilleres	11	870
Viernes de...	9	615
Cine Infantil Universitario	13	325
Cine Séptima Secuencia	16	487
Sábados en la Cultura	9	695
Domingos al Teatro	13	610
Total	71	3,602

Fuente: Dirección de Promoción Cultural.

Promoción Deportiva

Torneo o Juego	Disciplina	Participantes
Juegos estatales deportivos de nivel superior del Consejo Nacional del Deporte de la Educación Superior, A.C.	Futbol soccer	28
	Futbol rápido	28
	Baloncesto	12
	Judo	6
	Tae kwon do	7
	Atletismo	0
	Tenis de mesa	1
	Ajedrez	2
	Total	84
Juegos regionales del CONDDE	Baloncesto	12
	Futbol rápido	28
	Judo	4
	Tenis de mesa	1
	Atletismo	0
	Ajedrez	2
	Tae kwon do	7



	Total	54
	Futbol de bardas	0
	Judo	1
Juegos nacionales del Consejo Nacional de la Educación Superior, A.C.	Tae kwon do	1
	Tenis de mesa	1
	Ajedrez	0
	Total	3

Fuente: Dirección de Promoción y Educación Deportiva.

Ediciones y publicaciones

Título	Autor (es)	Produce	Mes de publicación
<i>Sueños de la guitarra</i>	Nadia Borislova	UAEH/U. Autónoma de Puebla	Enero
<i>Voces diferentes. Mujeres científicas en México</i>	Rosa María Valles Ruiz	DEP/ICSHU.	Marzo
<i>Técnicas para el desarrollo sostenible</i>	José Humberto Gallego	Enlace CONACYT Coedición Coordinador: Dr. César Maycotte M.	Marzo
<i>Infraestructura rural 1</i>	César Andrés Pereira Morales	Enlace CONACYT Coedición Coordinador: Dr. César Maycotte M.	Marzo
<i>Contabilidad básica</i>	Adriana Hernández Lazcano	Enlace CONACYT Coedición Coordinador: Dr. César Maycotte M.	Marzo
<i>Ecología</i>	José González Ávalos	Enlace CONACYT Coedición Coordinador: Dr. César Maycotte M.	Marzo
<i>Biología</i>	María José Velarde Velarde	Enlace CONACYT Coedición Coordinador: Dr. César Maycotte M.	Marzo
<i>Biodiversidad</i>	José Humberto Gallego Aristizábal	Enlace CONACYT Coedición Coordinador: Dr. César Maycotte M.	Marzo
<i>Identidad y deontología</i>	Elizabeth Pérez Soto	Enlace CONACYT Coedición Coordinador: Dr. César Maycotte M.	Marzo
<i>Sistemas de producción vegetal 1</i>	Jorge Hernán Correa Aristizábal	Enlace CONACYT Coedición Coordinador: Dr. César Maycotte M.	Marzo
<i>Sistemas de producción vegetal II</i>	Beatriz Mamani Sánchez	Enlace CONACYT Coedición Coordinador: Dr. César Maycotte M.	Marzo
<i>Sistemas de producción animal 1</i>	Julio César Laguna Gámez	Enlace CONACYT Coedición Coordinador: Dr. César Maycotte M.	Marzo
<i>Sistemas de producción animal II</i>	Juan Carlos Soria Meruvia	Enlace CONACYT Coedición Coordinador: Dr. César Maycotte M.	Marzo
<i>Contexto rural nacional</i>	Sergio Rubén Pérez Ríos	Enlace CONACYT Coedición Coordinador: Dr. César Maycotte M.	Marzo
<i>Sistemas agroforestales</i>	José Santos Villacorta Espinoza	Enlace CONACYT Coedición Coordinador: Dr. César Maycotte M.	Marzo
<i>Manejo y conservación de los recursos naturales</i>	Digna Lidia Betanco	Enlace CONACYT	Marzo



	Aguilar	Coedición Coordinador: Dr. César Maycotte M.	
<i>Economía 1</i>	Beatriz Elena Restrepo Vargas	Enlace CONACYT Coedición Coordinador: Dr. César Maycotte M.	Marzo
<i>Maquinaria agrícola I</i>	Freddy Eliseo Hernández Jorge, Jairo Ríos López	Enlace CONACYT Coedición Coordinador: Dr. César Maycotte M.	Marzo
<i>Edafología I</i>	Francisco J. Chavarría Arauz	Enlace CONACYT Coedición Coordinador: Dr. César Maycotte M.	Marzo
<i>Tutorías. La experiencia del ICSa</i>	Jesús Ortiz Ruiz y José Antonio Morales González	DEP/ICSa.	Mayo
<i>La observación de pares en la licenciatura en Enseñanza de la Lengua Inglesa: procesos, resultados e implicaciones desde la perspectiva de los participantes</i>	Hilda Hidalgo Avilés, Rosa María Funderburk y Marisela Dzul Escamilla	DEP/ICSHu.	Mayo
<i>Memorias de la Cátedra en Bioética Dr. Guillermo Soberón Acevedo</i>	Graciela Nava Chapa	DEP/ICSa.	Mayo
<i>Estudios demográficos del estado de Hidalgo. Tomo 4</i>	Asael Ortiz Lazcano y Germán Vázquez Sandrín	DEP/ICSHu.	Mayo
<i>Entre sanos y enfermos</i>	David López Romero	DEP/ICSa.	Mayo
<i>Antología de Demografía y estudios de población. Tomo I</i>	Asael Ortiz Lazcano, Tomás Serrano Avilés y Germán Vázquez Sandrín	DEP/ICSHu	Mayo
<i>Barrio minero</i>	Nicolás Soto Oliver		Mayo
<i>Migración y remesas en la ciudad de Ixmiquilpan</i>	Laura Myriam Franco Sánchez	DEP/ICSHu	Junio
<i>Organizaciones sociales y gobierno local: identidad y relaciones en el proceso de globalización</i>	Gabriela Castañón García	DEP/ICSHu	Junio
<i>Prácticas y espacios para la formación ciudadana: una revisión desde el programa de formación cívica y ética en educación secundaria</i>	Amelia Molina García	DEP/ICSHu	Junio
<i>Jóvenes mexicanos y política. Una relación compleja y ambivalente</i>	Juan Antonio Taguenca Belmonte	DEP/ICSHu	Julio
<i>Araucaria. Revista Iberoamericana de Filosofía, Política y Humanidades No. 27</i>	Coedición	Patronato UAEH	Julio
<i>Lecciones sobre derechos fundamentales</i>	Roberto Rodríguez Gaona	DEP/ICSHu	Julio
<i>La migración en el estado de Hidalgo, Un enfoque de desarrollo regional</i>	Laura Myriam Franco Sánchez	DEP/ICSHu	Julio
<i>Perfil nutricional de escolares de Hidalgo 2010: estado de nutrición y variables del contexto familiar, escolar e individual</i>	Marcos Galván, Armando Amezcua González y Guadalupe López Rodríguez	Coedición: Sistema estatal para el Desarrollo Integral de la Familia, UAEH, Secretaría de Educación Pública del Estado de Hidalgo y Secretaría de Salud de Hidalgo	Julio
<i>Toltecáyotl. Revista de investigación y difusión de las artes de la UAEH</i>	Arturo Vergara Hernández	DEP/IDA	Julio
<i>La educación básica entre siglos. Agenda para el futuro</i>	Francisco Miranda López	DEP/ICSHU	Agosto
<i>La vinculación de las instituciones de educación superior con su entorno económico en el contexto internacional Alemania, Centroamérica y México.</i>	Rosalba Badillo Vega, Lydia Raesfeld, Juan Villalvazo Naranjo y Thomas Baaken	Coedición	Agosto
<i>Recuento de sucesos. La vida institucional a través de las efemérides.</i>	Coordinador: Evaristo Luvian	Edición especial	Agosto



<i>Ixmiquilpan: un paisaje en construcción. Procesos de cambio regional, siglos XVI-XVII</i> <i>Ciencia Universitaria</i>	Torres Verenice Cipatli Ramírez Calca	DEP/ICSHu. DEP= División de Investigación y Posgrado	Septiembre Septiembre
<i>Mexican Technological Universities: Pursuing Reform and New Public-Private Funding Mixes in a non University Sector</i> <i>Manual de cultivo de plantas medicinales</i>	Jorge Gamaliel Arenas Basurto	DEP/ICSHu.	Noviembre
<i>Manual de recolecta de hongos silvestres</i>	Miguel Ángel Villavicencio Nieto y Blanca Estela Pérez Escandón	DEP/ICBI	Noviembre
<i>Manual de recolecta de hongos seta: dirigido a comunidades rurales (Pleurotus spp.)</i>	Leticia Romero Bautista, Miguel Ángel Islas Santillán, Carlos Alberto Ángeles Pérez y Jorge Alberto Pratt Fernández	DEP/ICBI	Noviembre
<i>Manual de recolecta y procesamiento de plantas medicinales</i>	Miguel Ángel Villavicencio Nieto y Blanca Estela Pérez Escandón	DEP/ICBI	Noviembre
<i>Manuel de la Peña y Ramírez</i> <i>Mártir del sitio de Querétaro</i> 1867	M. Martínez Castro	Reimpresión	Noviembre
<i>Caries dental</i>	América Patricia Pontigo Loyola, Carlo Eduardo Medina Solís, María de Lourdes Márquez Corona, Alfonso Atitlán Gil	<i>Formato Digital</i>	<i>Marzo</i>

Fuente: Dirección de Ediciones y Publicaciones.



Gestión

Presupuesto Anual Universitario

Presupuesto de ingresos 2012 autorizado por el Honorable Consejo Universitario

\$1,556,503,263.72

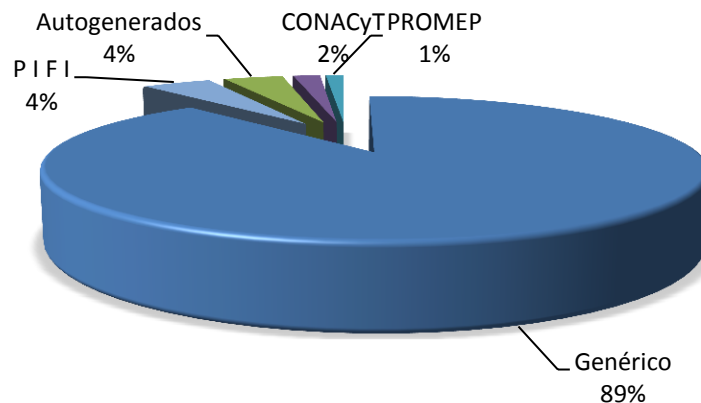
Presupuesto de egresos

Total PAU autorizado 2012 por fondo

Fondo	Autorizado	Porcentaje
Genérico	\$1,382,327,925.92	88.81%
P I F I	\$69,152,915.00	4.44%
Autogenerados	\$59,722,703.24	3.84%
CONACyT	\$27,134,098.00	1.74%
PROMEP	\$18,165,621.56	1.17%
Total:	1,556,503,263.72	100.00%

Fuente: Presupuesto Anual Universitario, Honorable Consejo Universitario, diciembre 2012.

Gráfica 55 - Presupuesto autorizado por fondo

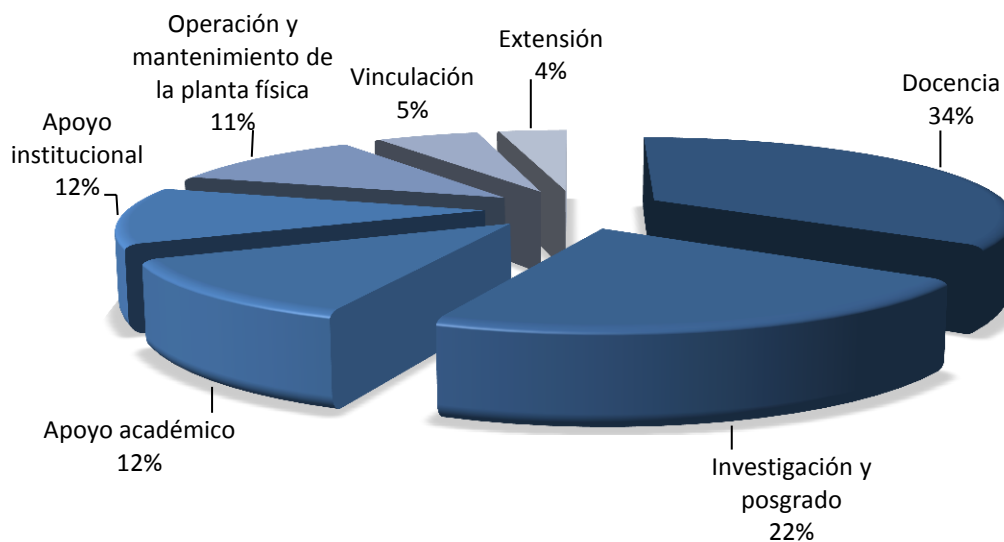




Total PAU autorizado 2012 por función

Función	Autorizado	Porcentaje
Docencia	\$536,678,125.46	34.48%
Investigación y Posgrado	\$339,786,005.25	21.83%
Apoyo Académico	\$185,350,089.09	11.91%
Apoyo Institucional	\$180,264,744.58	11.58%
Operación y mantenimiento de la planta física	\$170,520,298.57	10.96%
Vinculación	\$86,559,065.76	5.56%
Extensión	\$57,344,935.00	3.68%
Total:	1,556,503,263.72	100.00%

Fuente: Presupuesto Anual Universitario, Honorable Consejo Universitario, diciembre 2012.



Total PAU autorizado 2012 por programa

Programa	Autorizado
Gestión Administración y Finanzas	\$1,320,201,144.78
Docencia	\$92,380,904.44
Investigación	\$55,280,219.55
Vinculación	\$40,030,165.76
Planeación	\$12,528,788.54



Gestión Servicios Estudiantiles	\$7,914,526.28
Sistema Virtual	\$7,277,000.00
Gestión Evaluación	\$5,481,659.43
Extensión	\$5,217,983.50
Gestión Servicios Académicos	\$4,634,740.96
Gestión Comunicación Social y Relaciones Públicas	\$3,838,090.64
Desarrollo Internacional	\$1,054,707.12
Gestión Normatividad	\$663,332.72
Total:	1,556,503,263.72

Fuente: Presupuesto Anual Universitario, Honorable Consejo Universitario, diciembre 2012.

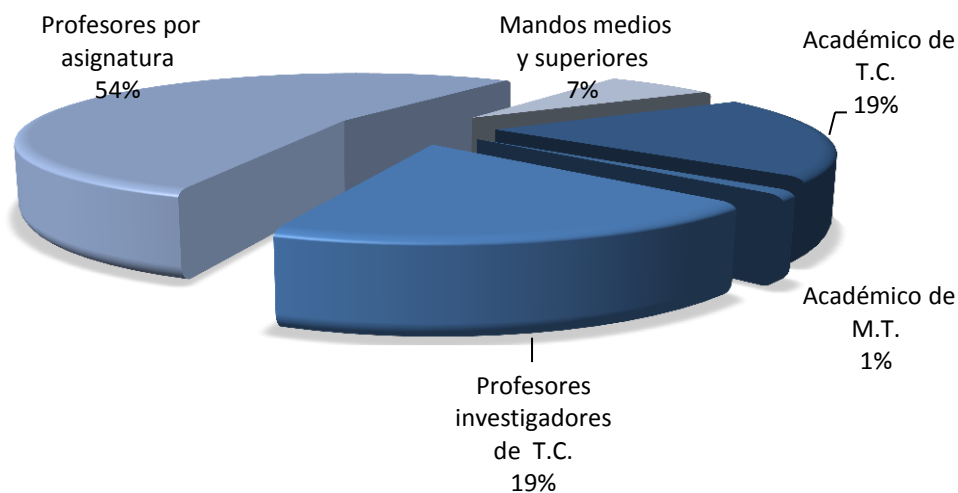
Administración de Personal

Total de personal académico que labora en la UAEH

Tipo de contrato	H	M	Total
Académico de T.C.	333	404	737
Académico de M.T.	20	18	38
Profesores investigadores de T.C.	411	304	715
Profesores por asignatura	1,063	978	2,041
Mandos medios y superiores	183	75	258
Total	2,010	1,779	3,789

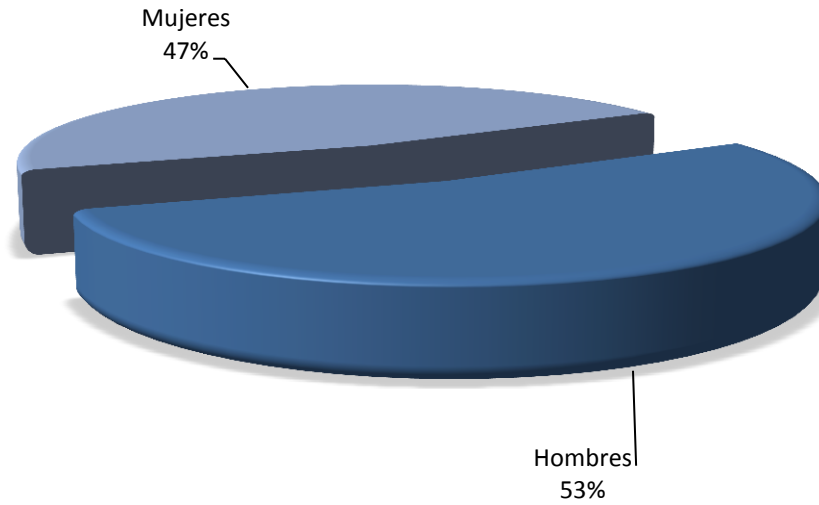
Fuente: Dirección de Administración de Personal.

Gráfica 56 - Proporción de personal de la UAEH por tipo de contrato

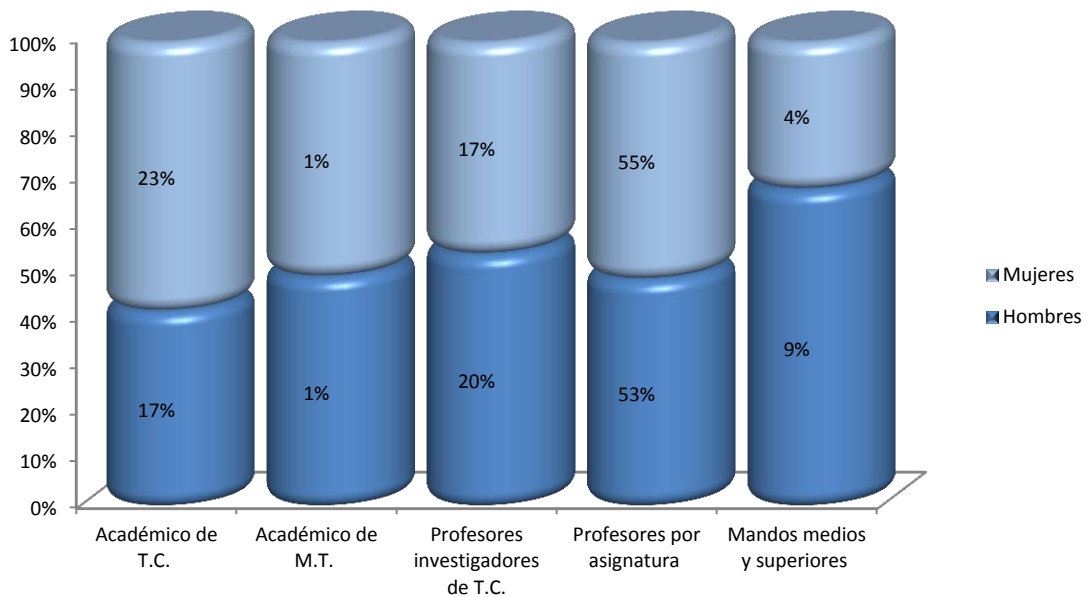




Gráfica 57 - Proporción de personal de la UAEH por género



Gráfica 58 - Proporción de personal de la UAEH por tipo de contrato y género



*Personal académico de la UAEH, distribuido por tiempo de dedicación*

Adscripción	Académico de Tiempo Completo		Académico de Medio Tiempo		Profesores por Asignatura		Profesores Investigadores de Tiempo Completo		Mandos Medios y Superiores		Total
	Hombres	Mujeres	Hombres	Mujeres	Hombres	Mujeres	Hombres	Mujeres	Hombres	Mujeres	
Esc. Preparatoria Número 1	8	7	1	1	39	38	0	0	4	0	98
Esc. Preparatoria Número 2	8	9	3	2	44	57	0	0	2	1	126
Esc. Preparatoria Número 3	6	14	0	2	32	44	0	0	3	0	101
Esc. Preparatoria Número 4	5	7	0	1	12	39	0	0	4	0	68
ICBI	33	27	3	0	166	99	164	71	6	0	569
ICEA	18	12	2	2	139	123	35	29	2	1	363
ICSHu	10	23	0	3	100	80	57	54	4	2	333
ICAP	9	7	1	0	26	27	38	25	3	0	136
ICSa	18	33	2	5	200	202	59	67	4	3	593
IA	10	6	2	0	54	41	17	9	2	1	142
Esc. Sup. de Tlahuailpan	2	9	0	0	23	28	6	13	3	0	84
Esc. Sup. de Ciudad Sahagún	5	9	0	0	22	19	8	12	2	1	78
Esc. Sup. de Actopan	3	10	0	0	29	38	4	10	2	2	98
Esc. Sup. de Tizayuca	2	5	0	1	22	25	5	7	2	1	70
Esc. Sup. de Huejutla	7	1	0	0	27	26	4	0	3	0	70
Esc. Sup. de Tepeji Del Rio	6	2	0	0	27	24	5	1	1	1	69
Esc. Sup. de Zimapán	0	3	0	0	11	15	0	1	3	1	34
Esc. Sup. de Apan	0	1	0	0	0	0	8	5	0	0	14
Esc. Sup. de Atotonilco De Tula	1	2	0	0	10	13	0	0	2	1	29
Dir. de Servicios Académicos	2	0	0	0	0	0	0	0	2	0	4
Dir. de Bibliotecas y Centros de Información	9	17	0	0	0	1	0	0	1	2	30
Dir. de Centro de Cómputo Académico	10	8	0	0	0	0	0	0	1	0	19
Dir. del Centro de Autoaprendizaje de Idiomas	8	16	0	0	2	1	0	0	2	0	29
Dir. de Laboratorios	3	7	0	1	0	0	0	0	0	1	13
Dir. del Bioterio	2	1	0	0	0	0	0	0	1	0	4
Dir. de Educación y Promoción Deportiva	10	1	0	0	0	0	0	0	3	0	14
Dir. de Servicio Social y Practicas Profesionales	3	6	0	0	0	0	0	0	2	0	11
Dir. de Promoción Cultural	2	2	0	0	78	35	0	0	1	0	118
Dir. de Radio Universidad	5	2	0	0	0	0	0	0	1	1	9
División de Vinculación	1	2	0	0	0	0	0	0	1	0	4
Dir. de Vinculación con el sector Productivo y Social	4	1	0	0	0	0	0	0	0	2	7
División de Docencia	1	3	0	0	0	0	0	0	2	0	7
Dir. de Educación Media Superior y Terminal	1	3	0	0	0	0	0	0	1	1	7
Dir. de Superación Académica	8	6	0	0	0	0	0	0	1	0	15
Dir. de Educación Abierta y a Distancia	6	5	0	0	0	0	0	0	2	0	13
Dir. Universitaria de Idiomas	0	3	0	0	0	0	0	0	0	2	5
Dir. de Educación Superior	1	2	0	0	0	0	0	0	2	0	5
Dir. General de Servicios Estudiantiles	1	3	0	0	0	0	0	0	2	0	6
División de Investigación y Posgrado	2	1	0	0	0	0	0	0	2	0	5
Dir. de Posgrado	0	2	0	0	0	0	0	0	1	1	4
Dir. de Investigación	1	0	0	0	0	0	0	0	0	1	2
Dir. de Apoyo PROMEP	3	2	0	0	0	0	0	0	0	2	7
Dir. de Mercadeo de la Ciencia	0	0	0	0	0	0	0	0	0	0	1
División de Extensión	4	0	0	0	0	0	0	0	3	3	10



Dir. de Educación Continua	0	2	0	0	0	1	0	0	1	1	5
Dir. de Ediciones y Publicaciones	1	5	0	0	0	0	0	0	6	0	12
Dir. de Identidad y Eventos Especiales	3	1	0	0	0	0	0	0	3	0	7
División de Administración y Finanzas	1	2	0	0	0	0	0	0	2	2	7
Dir. de Administración de Personal	8	14	0	0	0	0	0	0	8	3	33
Dir. de Servicios Generales	1	0	1	0	0	0	0	0	3	0	5
Dir. de Recursos Materiales	5	9	0	0	0	0	0	0	3	3	20
Dir. de Recursos Financieros	3	7	0	0	0	0	0	0	6	4	20
Rectoría	0	1	0	0	0	0	0	0	10	3	14
Dir. de Gestión de la Calidad	0	2	0	0	0	0	0	0	1	0	3
Exrectores	2	0	0	0	0	0	0	0	0	0	2
Secretaría General	6	8	0	0	0	0	0	0	8	5	27
Dir. de Intercambio Académico	0	2	0	0	0	0	0	0	1	1	4
Dir. de Control Escolar	3	6	0	0	0	0	0	0	2	1	12
Dir. de Relaciones Interinstitucionales	0	1	0	0	0	0	0	0	1	1	3
Dir. de Protección Civil	0	0	0	0	0	0	0	0	2	0	2
Contraloría de la Gestión Universitaria	1	5	0	0	0	0	0	0	3	5	14
Defensor Universitario	1	3	0	0	0	0	0	0	1	0	5
Dir. de Comunicación Social	7	6	0	0	0	0	0	0	3	1	17
Dir. de Relaciones Publicas	0	2	0	0	0	1	0	0	1	1	5
Dir. General de Planeación	1	2	0	0	0	0	0	0	4	1	8
Dir. de Proyectos y Obras	8	3	0	0	0	0	0	0	2	0	13
Dir. de Becas y Apoyo Académico	0	2	1	0	0	0	0	0	0	0	3
Dir. de Tutorías	0	6	0	0	0	0	0	0	1	1	8
Dir. de Estudios Estratégicos y Desarrollo Institucional	4	5	0	0	0	0	0	0	0	1	10
Dir. General Jurídica	6	5	0	0	0	0	0	0	2	0	13
Dir. General de Evaluación	2	2	0	0	0	0	0	0	1	1	6
Dir. de Información y Sistemas	12	3	0	0	0	0	0	0	4	0	19
Sindicato de Personal Académico de la UAEH	4	4	0	0	0	0	0	0	0	0	9
Administración de Ciudad del Conocimiento	2	0	0	0	0	0	0	0	2	0	4
Administración del Edificio Central	0	0	0	0	0	0	0	0	1	0	1
Administración del Centro de Extensión	0	1	0	0	0	0	0	0	1	0	2
Polideportivo	0	0	0	0	0	0	0	0	1	0	1
Dir. de Desarrollo Empresarial	4	5	0	0	0	0	0	0	3	3	15
Centro de Seminarios	1	0	0	0	0	0	0	0	0	1	2
CEUNI	0	1	0	0	0	0	0	0	0	0	1
Servicios Médicos	1	3	0	0	0	0	0	0	2	0	6
Total	333	404	20	18	1063	978	411	304	183	75	3,789

Fuente: Dirección de Administración de Personal.

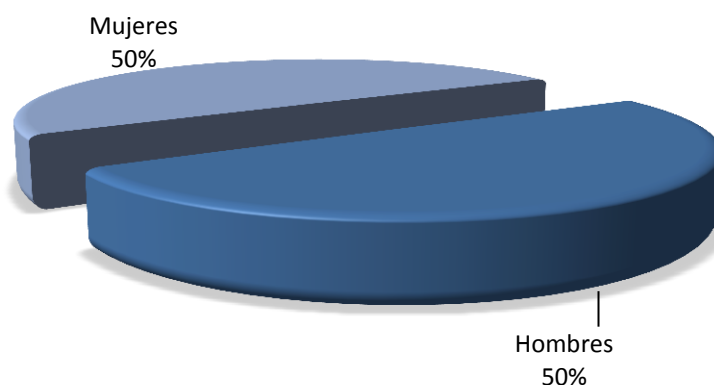


Resumen personal administrativo de la UAEH

Personal administrativo	Hombres	Mujeres	Total
Tiempo completo	444	438	882
Medio tiempo	8	19	27
Total	452	457	909

Fuente: Dirección de Administración de Personal.

Gráfica 59 - Proporción de personal administrativo por género



Personal administrativo de la UAEH, distribuido por tiempo de dedicación y género

Escuela/Instituto/Área Académica		Total		Total general
		Hombres	Mujeres	
Escuela Preparatoria Número 1	Tiempo Completo	14	11	29
	Medio Tiempo	0	4	
Escuela Preparatoria Número 2	Tiempo Completo	12	10	24
	Medio Tiempo	1	1	
Escuela Preparatoria Número 3	Tiempo Completo	13	7	20
	Medio Tiempo	0	0	
Escuela Preparatoria Número 4	Tiempo Completo	6	6	12
	Medio Tiempo	0	0	
ICBI	Tiempo Completo	0	21	21
	Medio Tiempo	0	0	
ICEA	Tiempo Completo	1	4	6
	Medio Tiempo	0	1	
ICSHu	Tiempo Completo	14	24	38
	Medio Tiempo	0	0	
ICAp	Tiempo Completo	13	11	25
	Medio Tiempo	1	0	



ICSa	Tiempo Completo	27	40	70
	Medio Tiempo	2	1	
Escuela Superior de Tlahuelilpan	Tiempo Completo	3	4	7
	Medio Tiempo	0	0	
Escuela Superior de Ciudad Sahagún	Tiempo Completo	5	4	9
	Medio Tiempo	0	0	
Escuela Superior de Actopan	Tiempo Completo	7	3	10
	Medio Tiempo	0	0	
Escuela Superior de Tizayuca	Tiempo Completo	6	2	8
	Medio Tiempo	0	0	
Escuela Superior de Huejutla	Tiempo Completo	7	3	10
	Medio Tiempo	0	0	
Escuela Superior de Tepeji del Río	Tiempo Completo	0	6	6
	Medio Tiempo	0	0	
Escuela Superior de Zimapán	Tiempo Completo	1	2	3
	Medio Tiempo	0	0	
Escuela Superior de Atotonilco de Tula	Tiempo Completo	2	1	3
	Medio Tiempo	0	0	
Instituto de Artes	Tiempo Completo	5	2	8
	Medio Tiempo	0	1	
Dirección de Servicios Académicos	Tiempo Completo	0	1	1
	Medio Tiempo	0	0	
Dirección de Bibliotecas y Centros de Información	Tiempo Completo	17	31	51
	Medio Tiempo	0	3	
Dirección del Centro de Cómputo Académico	Tiempo Completo	8	7	15
	Medio Tiempo	0	0	
Dirección del Centro de Autoaprendizaje de Idiomas	Tiempo Completo	0	4	4
	Medio Tiempo	0	0	
Dirección de Laboratorios	Tiempo Completo	1	1	2
	Medio Tiempo	0	0	
Dirección del Bioterio	Tiempo Completo	1	1	2
	Medio Tiempo	0	0	
Dirección de Promoción y Educación Deportiva	Tiempo Completo	5	2	7
	Medio Tiempo	0	0	
Dirección de Servicio Social y Prácticas Profesionales	Tiempo Completo	16	10	26
	Medio Tiempo	0	0	
Dirección de Promoción Cultural	Tiempo Completo	4	1	5
	Medio Tiempo	0	0	
Dirección de Radio Universidad	Tiempo Completo	5	6	11
	Medio Tiempo	0	0	
Consejo Estudiantil	Tiempo Completo	1	2	4
	Medio Tiempo	1	0	
División de Vinculación	Tiempo Completo	0	1	1
	Medio Tiempo	0	0	
Dirección de Vinculación con el Sector Productivo y Social				



	Tiempo Completo	0	1	1
	Medio Tiempo	0	0	
División de Docencia				
	Tiempo Completo	1	2	3
	Medio Tiempo	0	0	
Dirección de Educación Media Superior y Terminal				
	Tiempo Completo	0	2	2
	Medio Tiempo	0	0	
Dirección de Superación Académica				
	Tiempo Completo	0	1	1
	Medio Tiempo	0	0	
Dirección de Educación Abierta y a Distancia				
	Tiempo Completo	3	11	14
	Medio Tiempo	0	0	
Dirección Universitaria de Idiomas				
	Tiempo Completo	0	2	2
	Medio Tiempo	0	0	
Dirección de Educación Superior				
	Tiempo Completo	0	1	1
	Medio Tiempo	0	0	
General de Servicios Estudiantiles				
	Tiempo Completo	0	2	2
	Medio Tiempo	0	0	
División de Investigación y Posgrado				
	Tiempo Completo	0	1	1
	Medio Tiempo	0	0	
Dirección de Posgrado				
	Tiempo Completo	0	1	1
	Medio Tiempo	0	0	
Dirección de PROMEP				
	Tiempo Completo	0	2	2
	Medio Tiempo	0	0	
División de Extensión				
	Tiempo Completo	8	3	11
	Medio Tiempo	0	0	
Dirección de Educación Continua				
	Tiempo Completo	2	2	4
	Medio Tiempo	0	0	
Dirección de Ediciones y Publicaciones				
	Tiempo Completo	6	3	9
	Medio Tiempo	0	0	
Dirección de Identidad y Eventos Especiales				
	Tiempo Completo	3	1	4
	Medio Tiempo	0	0	
División de Administración y Finanzas				
	Tiempo Completo	1	1	2
	Medio Tiempo	0	0	
Dirección de Administración de Personal				
	Tiempo Completo	19	19	39
	Medio Tiempo	0	1	
Dirección de Servicios Generales				
	Tiempo Completo	94	3	98
	Medio Tiempo	0	1	
Dirección de Recursos Materiales				
	Tiempo Completo	1	5	6
	Medio Tiempo	0	0	
Dirección de Recursos Financieros				
	Tiempo Completo	5	20	26
	Medio Tiempo	0	1	
Rectoría				
	Tiempo Completo	1	4	7
	Medio Tiempo	0	2	
Secretaría General				
	Tiempo Completo	7	5	12
	Medio Tiempo	0	0	
Dirección de Intercambio Académico				
	Tiempo Completo	0	2	2



	Medio Tiempo	0	0	
Dirección de Control Escolar	Tiempo Completo	6	23	29
	Medio Tiempo	0	0	
Dirección de Relaciones Interinstitucionales	Tiempo Completo	0	2	2
	Medio Tiempo	0	0	
Dirección de Protección Civil	Tiempo Completo	1	1	2
	Medio Tiempo	0	0	
Contraloría de la Gestión Universitaria	Tiempo Completo	0	1	1
	Medio Tiempo	0	0	
Defensor Universitario	Tiempo Completo	0	1	1
	Medio Tiempo	0	0	
Dirección de Comunicación Social	Tiempo Completo	3	7	10
	Medio Tiempo	0	0	
Dirección de Relaciones Públicas	Tiempo Completo	0	1	1
	Medio Tiempo	0	0	
Dirección General de Planeación	Tiempo Completo	0	1	1
	Medio Tiempo	0	0	
Dirección de Proyectos y Obras	Tiempo Completo	1	1	2
	Medio Tiempo	0	0	
Dirección de Tutorías	Tiempo Completo	0	2	2
	Medio Tiempo	0	0	
Dirección General Jurídica	Tiempo Completo	2	3	5
	Medio Tiempo	0	0	
Dirección General de Evaluación	Tiempo Completo	0	2	2
	Medio Tiempo	0	0	
Dirección de Información y Sistemas	Tiempo Completo	1	3	4
	Medio Tiempo	0	0	
Sindicato Único de Trabajadores y Empleados de la UAEH	Tiempo Completo	5	8	13
	Medio Tiempo	0	0	
Sindicato de Personal Académico de la UAEH	Tiempo Completo	3	2	5
	Medio Tiempo	0	0	
Administración de Ciudad del Conocimiento	Tiempo Completo	41	28	69
	Medio Tiempo	0	0	
Administración de Edificio Central	Tiempo Completo	9	7	18
	Medio Tiempo	1	1	
Administración del Centro de Extensión Universitaria	Tiempo Completo	13	5	18
	Medio Tiempo	0	0	
Villa Deportiva	Tiempo Completo	3	0	3
	Medio Tiempo	0	0	
Seminarios	Tiempo Completo	4	8	12
	Medio Tiempo	0	0	
Dirección de Desarrollo Empresarial	Tiempo Completo	1	2	3
	Medio Tiempo	0	0	
Orquesta Sinfónica	Tiempo Completo	2	1	3
	Medio Tiempo	0	0	



Centro de Seminarios	Tiempo Completo	3	4	8
	Medio Tiempo	1	0	
Empresas Universitarias Editorial	Tiempo Completo	1	0	2
	Medio Tiempo	1	0	
Empresas Universitarias Servicios Médicos	Tiempo Completo	0	2	2
	Medio Tiempo	0	0	
Servicios a la Comunidad Empresas Universitarias	Tiempo Completo	4	3	7
	Medio Tiempo	0	0	
Total General		452	457	909

Fuente: Dirección de Administración de Personal.

Secretaría General

Honorable Consejo Universitario

Fecha de la sesión	Tipo de sesión	Acuerdos
09/enero/2012	Solemne	Imposición del Doctorado Honoris Causa al doctor Baltasar Garzón Real
31/enero/2012	Solemne	<p>1. El maestro Humberto Augusto Veras Godoy inaugura los trabajos del honorable Consejo Universitario del año 2012.</p> <p>2. Integración de las comisiones estatutarias y permanentes de apoyo al Honorable Consejo Universitario.</p> <p>Comisión de Honor y Justicia, integrada por los consejeros: licenciado Jorge Augusto del Castillo Tovar, coordinador de la División de la Extensión de la Cultura; licenciado Jesús Osiris Leines Medécigo, director de la Escuela Preparatoria Número 4; maestro José María Busto Villarreal, director del Instituto de Ciencias de la Salud; licenciado Juan Randell Badillo, director del Instituto de Artes; Iván Agustín Salinas Peña, alumno de la Escuela Preparatoria Número 4.</p> <p>Comisión de Incorporación de Estudios, integrada por los consejeros: cirujano dentista José Luis Antón de la Concha, coordinador de la División de Vinculación; licenciado Hegel Martínez Baños, director de la Escuela Superior de Actopan; licenciado Pipino Morales Gamero, director de la Escuela Preparatoria Número 3; maestro Juan Alberto Acosta Hernández, del Área Académica de Matemáticas; Ernesto Carlos Morales Frago, presidente de la sociedad de Alumnos del Instituto de Ciencias Básicas e Ingeniería; Julieta Daniela Núñez Gutiérrez, presidenta de la sociedad de alumnos de la Escuela Preparatoria Número 3; Karla Angélica Cerón Palacios, alumna del Área Académica de Arte Dramático y Macaria Hernández Chávez, Alumna del Área Académica de Química.</p> <p>Comisión de Estudios Jurídicos, integrada por los Consejeros: doctor</p>



Edmundo Hernández Hernández, director del Instituto de Ciencias Sociales y Humanidades; licenciado Adrián Cruz Mendoza, director de la Escuela Superior de Zimapán; licenciado José Luis Gil Chávez, director de la Escuela Preparatoria Número 1; licenciada Lidia García Anaya maestra del Área Académica de Derecho y Jurisprudencia; Feliciano Gutiérrez Jurado, Presidente de sociedad de alumnos del Instituto de Ciencias Sociales y Humanidades; Francisco Amaral Gayoso Flor, presidente de sociedad de alumnos de la Escuela Superior de Actopan; Eolan Reyes Méndez, presidente de sociedad de alumnos de la Escuela Superior de Huejutla; licenciado Saulo Garnica Bracho alumno del Área Académica de Historia y Antropología.

Comisión de Patrimonio, Planeación y Presupuesto, integrada por los consejeros: contador Carlos Daniel García Reyes, coordinador de la División de Administración y Finanzas; licenciado Gonzalo Villegas de la Concha, director general de Planeación; maestro Leonardo Rivera Oropeza, del Área Académica de Economía; maestro Eliezer González Zárate, del Área Académica de Ciencias Políticas y Administración Pública; Abelardo del Ángel Castillo, presidente de la sociedad de alumnos del Instituto de Ciencias Económico Administrativas; Liliana Monzalvo Pérez Rojo, alumna del Área Académica de Ciencias Políticas y Administración Pública; José Juan Paz Benítez, presidente de la sociedad de Alumnos de la Escuela Superior de Tlahuelilpan; Anabel López Cadena, presidenta de la Sociedad de Alumnos de la Escuela Superior de Atotonilco de Tula.

Comisión de Asuntos Académicos, integrada por los consejeros: doctor Jesús Ibarra Zamudio, coordinador de la División de Docencia; licenciada Sonia Saula Gayosso Arias, directora de la Escuela Superior de Tizayuca; contadora Naishla Guadalupe Mattar García, directora de la Escuela Preparatoria Número 2; maestra Obdulia Irene Martínez Espinosa, del Área Académica de Ciencias de la Educación, Ingrid Anaí Ramírez Durán, presidenta de la sociedad de Alumnos de la Escuela Superior de Tizayuca; José Juan Plata Hidalgo, presidente de la sociedad de Alumnos de la Escuela Preparatoria Número 4; Gerardo Hernández Islas, presidente de la sociedad de Alumnos del Instituto de Ciencias de la Salud; Francisco Fernando Durán Barrón, presidente de la sociedad de Alumnos del Instituto de Artes / como lo acredita el acta número 293.

31/enero/2012	Extraordinaria	<ol style="list-style-type: none">1. Aprobación de la creación del programa educativo de Especialidad en Medicina de Urgencia.2. Aprobación de la creación del programa educativo de Especialidad en Medicina del Enfermo en Estado Crítico.3. Aprobación de la reforma al Estatuto General de la Universidad Autónoma del Estado de Hidalgo para el funcionamiento de la Secretaría de Desarrollo Internacional.4. Aprobación del acuerdo del Honorable Consejo Universitario, mediante el cual se regulariza predio de ubicación de la Escuela Superior de
---------------	----------------	---



		Actopan. 5. Aprobación del acuerdo del Honorable Consejo Universitario, mediante el cual se faculta a la Universidad Autónoma del Estado de Hidalgo para participar en los sectores público, social y privado. 6. Se aprueba el cambio de sede para el Primer Informe de la Administración Universitaria 2011-2017 / como lo acredita el acta número 294.
02/marzo/2012	Solemne	El rector de la Universidad Autónoma del Estado de Hidalgo rinde su primer informe de la administración universitaria 2011-2017, maestro Humberto Augusto Veras Godoy
31/octubre/2012	Extraordinaria	Se otorga la distinción del nombramiento como Doctor Honoris Causa al jurista Juan Velásquez, como lo acredita el acta número 296.
6/noviembre/2012	Solemne	Se otorgó al jurista Juan Velásquez el Doctorado Honoris Causa, como lo acredita el acta número alcance 296.
12/noviembre/2012	Extraordinaria	1. Toman protesta como consejeros: Sonora Horta López, presidenta de la sociedad de alumnos de la Escuela Preparatoria Número 1; Edgar Jesús Fragoso Rubio, presidente de la sociedad de alumnos de la Escuela Preparatoria Número 3; Alan David Vázquez Díaz, presidente de la sociedad de alumnos de la Escuela Superior de Tizayuca; Santiago Danny Gil Ortega, presidente de la sociedad de alumnos de la Escuela Superior de Ciudad Sahagún; doctor Sócrates López Pérez, Coordinador de la División de Investigación y Posgrado; maestro Jorge Manuel Barranco Vite, de la Escuela Preparatoria Número 3. 2. Se aprueban las actas 292, alcance 292, 293, 294 y 295. 3. Es aprobada la creación de la Escuela Superior de Apan. 4. Se aprueba la maestría en Gestión de Instituciones Educativas con Modalidad Virtual y la licenciatura en Ingeniería en Tecnología del Frío; como lo acredita el acta número 297.
13/noviembre/2012	Permanente	1. Se aprueba la creación del programa educativo de licenciatura en Ingeniería Económica y Financiera. 2. Se aprueba la reforma de los programas educativos de: licenciatura en Ingeniería en Telecomunicaciones; licenciatura en Química y licenciatura en Música. 3. Es aprobada la incorporación de estudios de la Licenciatura en Gastronomía del Centro Universitario Continental. 4. Se aprueba la rectificación del nombre de la escuela preparatoria "Jorge Alberto Berganza" por el de "Colegio Jorge A. Berganza y de la Torre", incorporado a la Universidad Autónoma del Estado de Hidalgo. 5. Se otorga nombramiento del Defensor Universitario al médico cirujano Especialista Noé Chapa Gutiérrez, como lo acredita el acta número 297.
12/diciembre/2012	Ordinaria	1. Toma protesta el P.D.D. Jorge Mayorga Olvera como presidente del Consejo Estudiantil Universitario. 2. Es aprobado el Calendario General de actividades 2013-2014. 3. Es aprobado el Presupuesto Anual de Ingresos y Egresos 2013. 4. Es aprobada la reforma al artículo 85 fracción II del Reglamento Escolar, como lo acredita el acta número 298.

Fuente: Secretaría General.



Sesiones de la Comisión de Admisión

Sesión Ordinaria	3
Acuerdos:	
(15 de febrero de 2012)	
<ul style="list-style-type: none"> - Fechas del proceso de selección - Aprobación de la población escolar esperada para nuevo ingreso al ciclo escolar julio-diciembre de 2012 - Publicación de la convocatoria. 	
(5 de septiembre de 2012)	
<ul style="list-style-type: none"> - Fortalecer estrategias, para allegarse de mayor número de estudiantes con la participación activa y permanente de ferias vocacionales. - Solicitar un examen de selección cuyo contenido corresponda al área de énfasis requerida en las diversas escuelas e institutos. - Los niveles medio superior y superior deben fortalecer las estrategias que mejoren los resultados presentados por todas las dependencias. 	
(7 de septiembre de 2012)	
<ul style="list-style-type: none"> - Fechas del proceso de selección 	
Aprobación de la población escolar esperada para nuevo ingreso al ciclo escolar enero-junio de 2013	

Licencias otorgadas

Licencia SPAUAEH		Total
Con goce	Sin goce	
32	197	229

Licencias Internacionales		Total
Con goce	Sin goce	
229	44	273

Permisos Académicos		Total
Académicos	Administrativos	
708	203	911

Fuente: Secretaría General.

Convenios

Convenios generales

No.	Contraparte
1	Sindicato Nacional de Trabajadores de la Salud Sección 20
2	Constitución de la Red Ambiental con Instituciones de Educación Superior de Hidalgo, (RAIESH) Universidad Tecnológica de Tula - Tepeji UTTT, UVTVM, UTT, UPN-H, ITSOE-H, UPFIM



3	Presidencia Municipal de Tula de Allende, Hgo.
4	Presidencia Municipal de Tlahuelilpan, Hgo.
5	Presidencia Municipal de Tezontepec de Aldama, Hgo.
6	Presidencia Municipal de Tlaxcoapan, Hgo.
7	Presidencia Municipal de Tepetitlán, Hgo.
8	Presidencia Municipal de Ixmiquilpan, Hgo.
9	H. Ayuntamiento de Atotonilco de Tula, Hgo.
10	Instituto Mexicano del Seguro Social
11	Estado Libre y Soberano de Hidalgo - Comisión para el Desarrollo Integral de los Pueblos Indígenas - Sexagésima Primera Legislatura del Congreso del Estado de Hidalgo

Fuente: Secretaría General.

Convenios específicos

No.	Contraparte
1	H. Ayuntamiento de Atotonilco de Tula, Hgo.
2	Fundación Hidalgo Produce, A.C.
3	Instituto Mexicano del Seguro Social (IMSS). En Materia de Campos Clínicos de la Licenciatura en Psicología.
4	Instituto Mexicano del Seguro Social (IMSS). En Materia de Servicio Social de la Carrera de Licenciado en Psicología.
5	Instituto Mexicano del Seguro Social (IMSS). En Materia de Servicio Social de la Carrera de Licenciado en Farmacia.
6	Instituto Mexicano del Seguro Social (IMSS). En Materia de Ciclos Clínicos de la Carrera de Licenciado en Nutrición.
7	Instituto Mexicano del Seguro Social (IMSS). En Materia de Internado Rotatorio de Pregrado de la Licenciatura de Médico Cirujano.
8	Instituto Mexicano del Seguro Social (IMSS). En Materia de Ciclos Clínicos de la Carrera de Licenciado en Farmacia.
9	Instituto Mexicano del Seguro Social (IMSS). En Materia de Especialidades Médicas de la Carrera de Médico Cirujano.
10	Instituto Mexicano del Seguro Social (IMSS). En Materia de Servicio Social de la Carrera de Médico Cirujano.
11	Instituto Mexicano del Seguro Social (IMSS). En Materia de Servicio Social de la Carrera de Cirujano Dentista.
12	Instituto Mexicano del Seguro Social (IMSS). En Materia de Servicio Social de la Carrera de Licenciatura en Enfermería.
13	Instituto Mexicano del Seguro Social (IMSS). En Materia de Ciclos Clínicos de la Carrera de Médico Cirujano.
14	Consejo de Ciencia y Tecnología del Estado de Hidalgo

Fuente: Secretaría General.

Nacionales

Convenios generales

No.	Contraparte
1	Empresa AVT Ingeniería, S.A. de C.V.
2	El Centro de Estudios Estratégicos para la Competitividad, S.C.
3	Compañía Porcelanite Lamosa, S.A. de C.V.



Fuente: Secretaría General.

Convenios específicos

No.	Contraparte
1	Dina Camiones, S.A. de C.V. (Proyecto Desarrollo del Diseño de Ingeniería y Construcción de Prototipo de una Cabina para Tracto -Camión de Patio con Aplicación en Puertos a Través de Modelo RTM"
2	Benemérita Universidad Autónoma de Puebla

Fuente: Secretaría General.

Internacionales**Convenios generales**

No.	Contraparte
1	Pontificia Universidad Javeriana de Cali, Colombia
2	Escuela Nacional de Salud Pública, Ministerio de Salud de Cuba
3	Instituto Universitario Italiano de Rosario (Argentina)

Fuente: Secretaría General.

Convenios específicos

No.	Contraparte
1	Empresa Cousine et Culture Perú

Fuente: Secretaría General.

Cartas intención

No.	Contraparte
1	Embajada de la República Oriental de Uruguay
2	Universidad de Ciencias Médicas de Costa Rica

Fuente: Secretaría General.

Concentrado por tipo de documento

Tipo documento	Locales	Nacionales	Internacionales	Total
Convenios generales	11	3	3	17
Convenios específicos	14	2	1	17
Cartas de intención	0	0	2	2
Total	25	5	6	36

Fuente: Secretaría General.



Infraestructura 2012

Superficie total de terreno en metros cuadrados y hectáreas

Dependencia	Superficie del terreno			
	m ²	% del total	Hectáreas	% del total
Rancho Universitario	744,174.00	32.44	74.42	32.44
Ciudad del Conocimiento	304,434.00	13.27	30.44	13.27
ICSHu	159,644.60	6.96	15.96	6.96
ICEA (Nueva DES)	143,351.50	6.25	14.34	6.25
ICSa	128,729.30	5.61	12.87	5.61
Escuela Superior de Zimapán	81,672.00	3.56	8.17	3.56
Escuela Superior de Apan	72,217.94	3.15	7.22	3.15
Escuela Preparatoria Número 2	62,449.50	2.72	6.24	2.72
Ex panteón de Actopan El Efe	59,836.00	2.61	5.98	2.61
Escuela Superior de Tizayuca	58,059.81	2.53	5.81	2.53
Escuela Preparatoria Número 3	56,634.43	2.47	5.66	2.47
Centro de Extensión Universitaria	52,458.00	2.29	5.25	2.29
Escuela Superior de Huejutla	49,782.50	2.17	4.98	2.17
Escuela Superior de Actopan	49,364.94	2.15	4.94	2.15
Escuela Superior de Tepeji del Río	40,362.67	1.76	4.04	1.76
Escuela Preparatoria Número 4	39,460.47	1.72	3.95	1.72
Escuela Superior de Tlahuelilpan	34,527.50	1.51	3.45	1.51
Torres de Rectoría	34,000.00	1.48	3.40	1.48
Escuela Superior de Ciudad Sahagún	24,892.00	1.09	2.48	1.09
Escuela Preparatoria Número 1	16,614.50	0.72	1.66	0.72
Ex Hospital Civil	16,235.00	0.71	1.62	0.71
CEUEH-Fundación-Radio Universidad-Editorial	12,928.28	0.56	1.29	0.56
Archivo y Biblioteca Memorial	11,631.19	0.51	1.16	0.51
Centro Cultural y Deportivo de la UAEH	9,148.41	0.4	0.91	0.4
Centro Cultural Universitario la Garza	9,045.88	0.39	0.90	0.39
Escuela Superior de Atotonilco de Tula	8,568.80	0.37	0.86	0.37
Instituto de Artes	6,492.00	0.28	0.65	0.28
SPAUAEH - Guardería	3,050.16	0.13	0.31	0.13
Casa en Mineral del Chico	1,620.00	0.07	0.16	0.07
Casa Grande Real del Monte	1,027.88	0.04	0.10	0.04
Centro Lenguas Tulancingo	600.00	0.03	0.06	0.03
Centro Cultural Pachuca	437.06	0.02	0.04	0.02
Dirección de Servicio Social	198.97	0.01	0.02	0.01
Total	2,293,649.29	100%	229.36	100%

Fuente: Dirección de Proyectos y Obras.



Terrenos adquiridos en 2012

Terrenos nuevos	m ²	Hectáreas
Terreno El Amaque	24,282.86	2.43
Terreno anexo de Torres de Rectoría	40,001.81	4.00
Total	64,284.67	6.43

Fuente: Dirección de Proyectos y Obras.

Superficie y construcción en metros cuadrados por instituto

Instituto	Terreno construido (m ²)	Construcción (m ²)
Ciudad del Conocimiento	33,219.54	33,815.27
ICSa	27,175.67	38,802.47
ICBI	25,220.65	33,209.07
ICAP	19,475.73	23,159.66
Polideportivo	9,300.00	13,300.00
Plaza Central	8,925.00	
ICEA –Nuevo Campus	8,637.37	24,738.77
ICSHu	8,414.92	16,213.37
ICEA	7,352.41	11,481.89
Ex Hospital Civil	6,272.24	6,867.24
ICSa 5 ^a . etapa (1 ^o parte)	5,288.76	5,288.76
Biblioteca Central	4,691.00	4,691.00
Centro de Investigación Avanzada en Ingeniería Industrial (CIAII)	4,596.29	4,169.77
Rancho Universitario	4,471.31	4,471.31
ICSa 2 ^a . etapa	3,673.50	7,234.00
Centro de Investigaciones en Materiales y Metalurgia (CICMM)	3,230.00	3,260.00
IA	3,210.45	3,895.21
ICSa 3 ^a . etapa (2 ^o parte)	3,074.25	4,098.08
Centro de Investigaciones Químicas (CIQ)	3,028.50	2,778.50
CEDICSO 2 ^a etapa	2,913.72	5,827.44
CEVIDE	2,800.00	7,617.73
Módulo de Laboratorios y Talleres	2,726.00	5,640.00
ICBI-Odontología-Admón.	2,680.00	2,680.00
ICSa 1 ^a . etapa	2,615.00	4,713.00
CEDICSO 3 ^o etapa	2,406.38	4,728.52
Establos	2,400.00	2,400.00
ICSa 4 ^a . etapa	2,216.75	4,433.50
ICSa 3 ^a . etapa (1 ^a parte)	2,132.72	4,265.44



CEDICSO 1ª etapa	2,089.82	4,581.00
Centro de Investigaciones Biológicas (CIB)	1,943.87	2,721.55
Módulo A	1,757.37	2,911.35
Anexo 1 ICBI	1,757.37	2,911.35
Módulo A	1,757.37	2,911.35
Anexo 1 (Trabajo Social)	1,757.37	2,911.35
Servicios (planta de tratamiento y de emergencia)	1,609.21	1,609.21
Servicios (bombas/subestaciones)	1,424.61	1,424.61
Real del Monte (1ª y 2ª etapas)	1,342.00	1,342.00
Policlínica	1,277.25	1,277.25
Centro de Investigación en Tecnologías de Información y Sistemas (CITIS)	1,128.00	2,256.00
Anexo 8 (Servicios Administrativos)	1,119.07	1,119.07
Anexo 1 (Economía)	1,040.58	4,162.32
Anexo 2 (Contabilidad)	1,040.58	4,162.32
Anexo 3 (Administración)	1,040.58	4,162.32
Anexo 9 (Edificio de Comercio)	1,040.58	4,162.32
Anexo 10 (Edificio de Mercadotecnia)	1,040.58	4,162.32
CIAF	1,001.72	1,897.42
Módulo de Servicios Académicos (Módulo de Aulas)	967.00	967.00
Real del Monte (3ª etapa)	958.06	958.06
Anexo 4 ICBI (Módulo Aulas Arq.)	947.15	1,561.50
Anexo 3 ICBI (Módulo Aulas Tel.)	947.13	1,771.66
ICSa 5ª. etapa (2º parte)	903.45	903.45
Anexo (CIMA)	897.60	897.60
Anexo 6 (Gastronomía)	857.77	1,577.29
Anexo 2 ICBI	818.40	818.40
Centro de Investigaciones en Matemáticas Avanzadas (CIMA)	818.40	818.40
Anexo 2 (Comercio Exterior)	818.40	818.40
Anexo 3 (Economía)	818.40	818.40
Veterinaria 2	795.05	2,480.39
Anexo 5 (aulas de posgrado)	790.00	1,338.90
Anexo 6 (Servicios Estudiantiles)	787.78	787.78
Edificio de aulas de usos múltiples	777.00	777.00
Módulo B (laboratorios y aulas)	749.59	818.40
Servicios Generales	737.32	737.32
Veterinaria 1	736.74	1,266.78
Talleres con caseta y cuarto de máquinas	732.62	1,012.22
Centro de Autoacceso	703.00	1,406.00



Anexo 4 (Módulo Aulas Isópticas)	553.10	1,106.20
Módulo A (Administración; aulas y cafetería)	535.80	610.76
Anexo 4 (Audiovisual I)	517.46	517.46
Anexo 5 (Audiovisual II)	517.46	517.46
Anexo 7 (Servicios Académicos)	492.70	985.40
Química en Alimentos	451.35	396.55
Módulo I (audiovisual, laboratorios y sanitarios)	399.73	470.53
Módulo C (laboratorios de cómputo y curtido)	276.15	356.12
Cafetería	250.00	250.00
Módulo D (talleres de cárnicos y frutas)	221.57	259.61
Módulo H (biblioteca)	208.50	417.00
Hidroneumático	182.00	182.00
Biblioteca	177.77	582.93
Centro de Innovación para el Desarrollo y Capacitación en Materiales Educativos (CIDECAME)	123.20	246.44
Módulo G (taller de granos y semillas)	119.39	119.39
Módulo E (taller de lácteos)	115.12	130.61
Módulo F (taller de fermentación)	104.43	104.43
Centro de copiado	99.40	99.40
Planta de emergencia e hidroneumático	86.06	102.34
Almacén de reactivos y sustancias inflamables del CIB	50.00	50.00
Cuarto de máquinas	40.00	40.00
Acceso principal y barda perimetral		
Subestación		71.41
Total por institutos	132,706.74	185,315.71

Fuente: Dirección de Proyectos y Obras.



Módulos, aulas, talleres, laboratorios, cubículos y bibliotecas distribuidos por instituto

Instituto	Módulos	Aulas	Talleres	Laboratorios	Cubículos	Bibliotecas
Ciudad del Conocimiento	21	38	3	1	96	1
CEVIDE	1	21			58	
ICBI-Odontología-admón.	4	11		1		
Biblioteca Central	1				23	1
Centro de Autoacceso	1	6			15	
Polideportivo	1					
Cafetería	1					
Servicios Generales	1		3			
Centro de copiado	1					
Servicios (bombas/subestaciones)	4					
Servicios (planta de tratamiento y de emergencia)	6					
Plaza Central						
Acceso principal y barda perimetral						
ICBI	16	105	9	68	187	6
Módulo A	1	14			8	
Anexo 1 ICBI	1	16			12	
Anexo 2 ICBI	1	8		3	3	
Anexo 3 ICBI	1	20			5	
Anexo 4 ICBI	1	16			4	
Centro de Investigaciones en Matemáticas Avanzadas (CIMA)	1			1	19	1
Anexo (CIMA)	1	4		2		1
Centro de Investigaciones Químicas (CIQ)	1	2		10	31	1
Centro de Investigaciones Biológicas (CIB)	1	2		15	4	
Centro de Investigación en Tecnologías de Información y Sistemas (CITIS)	1	4		6	56	1
Centro de Investigaciones en Materiales y Metalurgia (CICMM)	1	4	3	11		1
Centro de Investigación Avanzada en Ingeniería Industrial (CIAII)	1	11	1	9	32	1
Química en alimentos	1					
Módulo de Laboratorios y Talleres	1		5	11	12	
Almacén de reactivos y sustancias inflamables del CIB	1					
Centro de Innovación para	1	4			1	



el Desarrollo y Capacitación en Materiales Educativos (CIDECAEME)						
ICEA	7	77	1	3	51	0
Módulo A	1	15			16	
Anexo 1 (Trabajo Social)	1	11	1	1	21	
Anexo 2 (Comercio Exterior.)	1	7			4	
Anexo 3 (Economía)	1	7			5	
Anexo 4 (Módulo Aulas Isópticas)	1	11				
Anexo 5 (aulas de posgrado)	1	11				
Anexo 6 (Gastronomía)	1	15		2	5	
ICEA –Nuevo Campus	10	94	0	0	109	1
Anexo 1 (Economía)	1	19			20	
Anexo 2 (Contabilidad)	1	19			20	
Anexo 3 (administración)	1	19			20	
Anexo 4 (Audiovisual I)	1	1				
Anexo 5 (Audiovisual II)	1	1				
Anexo 6 (Servicios Estudiantiles)	1				4	
Anexo 7 (Servicios Académicos)	1	1				1
Anexo 8 (Servicios Administrativos)	1				10	
Anexo 9 (edificio de Comercio Exterior)	1	19			21	
Anexo 10 (edificio de Mercadotecnia)	1	17			24	
ICSa	37	111	0	55	101	2
Ex Hospital Civil	17	26		6		1
ICSa 1 ^a . etapa	2	8		20	29	
ICSa 2 ^a . etapa	3	16		3	27	1
ICSa 3 ^a . etapa (1 ^a parte)	3	28				
ICSa 3 ^a . etapa (2 ^a parte)	3				24	
ICSa 4 ^a . etapa	3	16		19		
ICSa 5 ^a . etapa (1 ^a parte)	2	6		7	12	
ICSa 5 ^a . etapa (2 ^a parte)	1	5			9	
Hidroneumático	1					
Edificio de usos múltiples	1	6				
ICSHu	5	67	6	0	60	3
CEDICSO 1 ^a etapa	1	7			18	1
CEDICSO 2 ^a etapa	1	18			10	1
CEDICSO 3 ^a etapa	2	34	6		29	1
Módulo de Servicios Académicos (módulo de aulas)	1	8			3	
ICAP	25	23	7	41	27	2
Módulo A (admón. Aulas y cafetería)	1	6				
Módulo B (laboratorios y aulas)	1	6		2		
Módulo C (laboratorios de	1		1			



cómputo y curtido)						
Módulo D (talleres de cárnicos y frutas)	1		2			
Módulo E (taller de lácteos)	1		1			
Módulo F (taller de fermentación)	1		1		2	
Módulo G (taller de granos y semillas)	1		1			
Módulo H (biblioteca)	1					1
Módulo I (audiovisual, laboratorios y sanitarios)	1		1	1		
Rancho	10					
Establos	1					
CIAF	1	3		12	14	1
Veterinaria 1	1	2		9	2	
Veterinaria 2	1	5		9	9	
Policlínica	1	1		8		
IA	9	41	10	0	2	1
Mineral del Monte (1ª y 2ª etapa)	7	16	4			
Mineral del Monte (3ª etapa)		24				
Biblioteca	1					1
Talleres con caseta y cuarto de máquinas	1	1	6		2	
Total	130	556	36	168	633	16

Fuente: Dirección de Proyectos y Obras.

Áreas de cómputo y canchas deportivas por instituto

Instituto	Áreas de cómputo	Áreas deportivas
ICBI	2	1
ICEA	0	1
ICEA	6	0
ICSa	1	1
ICSHu	2	2
ICAP	2	1
IA	0	0
Total	13	6

Fuente: Dirección de Proyectos y Obras.

Superficie y construcción en metros cuadrados por escuela superior

Escuela Superior	Terreno construido (m ²)	Construcción (m ²)
Actopan	3,292.30	4,945.07
Actopan (1ª etapa)	953.30	1461.48
Actopan (2ª etapa)	1026.02	730.74
Actopan (3ª etapa)	937.02	1599.00



Cafetería	249.49	249.49
Módulo de Cámara de Gessel	105.64	152.79
Cuarto de máquinas	20.83	20.83
Actopan (8 aulas)		730.74
Huejutla	3,559.89	3,559.89
Módulo A (Auditorio, bibliotecas, Cafetería, admón.)	1676.59	1676.59
Módulo B (aulas)	905.65	905.65
Módulo C (aulas)	905.65	905.65
Cuarto de máquinas y subestación	72.00	72.00
Ciudad Sahagún	3,577.62	6,280.57
Módulo A (aulas)	397.54	1192.62
Módulo B (aulas)	309.72	920.16
Módulo C (laboratorios y cafetería)	465.49	465.49
Módulo D (aulas)	280.27	312.31
Módulo E	176.78	176.78
Módulo F (biblioteca y auditorio)	659.78	1296.73
Módulo G (aulas)	309.72	929.16
Módulo H (área administrativa)	119.07	119.07
Módulo I (laboratorio y aulas)	426.84	426.84
Módulo J (laboratorio)	432.41	432.41
Tepeji del Río	3,537.90	3,537.90
Módulo A (admón. y laboratorios)	412.55	412.55
Módulo B (biblioteca)	923.02	923.02
Módulo C (auditorio)	341.03	341.03
Módulo D (aulas)	905.65	905.65
Módulo E (aulas)	905.65	905.65
Cisterna y cuarto de máquinas	50.00	50.00
Tizayuca	2,553.03	4,246.44
Tizayuca (1ª etapa)	1741.37	2772.40
Tizayuca (2ª etapa)	811.66	1474.04
Tlahuelilpan	4,295.11	5,183.24
Tlahuelilpan	3,663.70	4,551.83
Módulo de 8 aulas	631.41	631.41
Zimapán	1,048.74	1,578.78
Módulo A (1ª etapa)	736.74	1266.78
Módulo B (taller y biblioteca)	312.00	312.00
Atotonilco de Tula	2,042.91	2,994.81
Módulo A (administración y biblioteca)	523.67	702.00
Módulo B y C (aulas)	656.22	1377.98
Módulo D y E	705.84	757.65
Teatro al aire libre	157.28	157.18
Apan	1,892.60	3,785.19
Total escuelas superiores	25,800.10	36,111.89

Fuente: Dirección de Proyectos y Obras.

Módulos, aulas, talleres, laboratorios, cubículos y bibliotecas distribuidos por Escuela Superior

Escuela Superior	Módulos	Aulas	Talleres	Laboratorios	Cubículos	Bibliotecas
Actopan	6	40			11	1
ACTOPAN (1ª etapa)	1	4				1



ACTOPAN (2ª etapa)	1	8			3	
ACTOPAN (3ª etapa)	1	20			4	
Cafetería	1					
Módulo de cámara de gessel	1					
Curto de máquinas	1					
Actopan (8 aulas)		8			4	
Huejutla	7	24			18	1
Módulo A (auditorio, bibliotecas, cafetería admón.)	3				18	1
Módulo B (aulas)	1	12				
Módulo C (aulas)	1	12				
Cuarto de máquinas y subestación	2					
Ciudad Sahagún	10	50	0	5	7	1
Módulo A (aulas)	1	20			2	
Módulo B (aulas)	1	12				
Módulo C (laboratorios y cafetería)	1	1		3	3	
Módulo D (aulas)	1	2				
Módulo E	1					
Módulo F (biblioteca y auditorio)	1					1
Módulo G (aulas)	1	12				
Módulo H (área administrativa)	1					
Módulo I (laboratorio y aulas)	1	3		1	1	
Módulo J (laboratorio)	1			1	1	
Tepeji del Río	7	24	0	3	6	1
Módulo A (admón. y laboratorios)	1			2		
Módulo B (biblioteca)	1			1	6	1
Módulo C (auditorio)	1					
Módulo D (aulas)	1	12				
Módulo E (aulas)	1	12				
Cisterna y cuarto de máquinas	2					
Tizayuca	2	22	0	5	6	1
Tizayuca (1ª etapa)	1	12		1	6	1
Tizayuca (2ª etapa)	1	10		4		
Tlahuelilpan	2	23	0	6	7	1
Tlahuelilpan	1	15		6	7	1
Módulo de 8 aulas	1	8				
Zimapán	2	10	1	0	0	2
Módulo A (1ª etapa)	1	10				1
Módulo B (taller y biblioteca)	1		1			1
Atotonilco de Tula	6	12	0	1	3	1
Módulo A (administración y biblioteca)	1					1



Módulo B y C (aulas)	1	12				
Módulo D y E	1				3	
Teatro al aire libre	1					
Apan	1	16	0	3	11	1
Total escuelas superiores	43	221	1	23	69	10

Fuente: Dirección de Proyectos y Obras.

Áreas de cómputo, centros de autoaprendizaje y canchas deportivas por escuela superior

Escuela Superior	Áreas de cómputo	Centros de autoaprendizaje	Áreas deportivas
Actopan	2	0	3
Huejutla	2	1	1
Ciudad Sahagún	2	0	1
Tepeji del Río	2	0	1
Tizayuca	3	0	1
Tlahuelilpan	2	0	1
Zimapán	2	0	1
Atotonilco de Tula	1	1	1
Apan	0	1	0
Total escuelas superiores	16	3	10

Fuente: Dirección de Proyectos y Obras.

Superficie y construcción en metros cuadrados por escuela preparatoria

Escuela	Terreno construido (m ²)	Construcción (m ²)
Preparatoria Número 1	6,158.36	7,344.02
Preparatoria Número 2	7,513.31	9,657.64
Preparatoria Número 3	2,993.62	4,945.56
Preparatoria Número 4	3,191.77	3,939.53
Total	19,857.06	25,886.75

Fuente: Dirección de Proyectos y Obras.



Módulos, aulas, talleres, laboratorios, cubículos y bibliotecas distribuidos por escuela preparatoria

Escuela	Módulos	Aulas	Laboratorios	Bibliotecas
Preparatoria Número 1	18	21	4	1
Preparatoria Número 2	17	36	3	1
Preparatoria Número 3	10	18	4	1
Preparatoria Número 4	9	18	2	1
Total	54	93	13	4

Fuente: Dirección de Proyectos y Obras.

Áreas de cómputo, centros de autoaprendizaje y canchas deportivas por escuela preparatoria

Escuela	Áreas de cómputo	Centros de lenguas	Áreas deportivas
Preparatoria Número 1	4	1	7
Preparatoria Número 2	5	1	3
Preparatoria Número 3	3	1	0
Preparatoria Número 4	5	1	2
Total	17	4	12

Fuente: Dirección de Proyectos y Obras.

Superficie y construcción en metros cuadrados de otros proyectos

Proyecto	Terreno construido (m ²)	Construcción (m ²)
CEUNI	11,381.66	16,373.45
Aula Magna	1184.99	1514.25
Centro de Cómputo	1055.25	2436.64
Casa de Huéspedes	937.75	1072.71
Centro de Convenciones	2592.50	3583.29
Alberca	690.00	690.00
Seminarios	660.00	660.00
Vestidores, gimnasio, cuarto de maquinas y baños	1166.00	1166.00
Patronato	821.17	1530.56
Estacionamiento	2274.00	3720.00
Centro Cultural Universitario la Garza	5,464.34	9,269.58
Torres de Rectoría	1,541.20	9,828.40



Consejo Estudiantil-Radio-Fundación-Editorial	2,369.15	2,856.41
Consejo Estudiantil	692.21	692.21
Fundación Universitaria	365.22	696.23
Radio Universidad	148.45	148.45
Editorial Universitaria	625.00	781.25
Centro de Capacitación	306.00	306.00
Servicio Médico	97.00	97.00
Aula de Telecomunicaciones	52.27	52.27
Laboratorio Clínico en Fundación Hidalguense	83.00	83.00
Archivo General	2,998.70	3,443.97
Biblioteca Memorial	340.00	340.00
Archivo general 1ª etapa	2658.70	2136.99
Archivo general 2ª etapa		966.98
Centro Cultural y Deportivo ex Real del Monte	2,116.42	3,219.53
Alberca, salón de eventos, vestidores y restaurant	2116.42	3219.53
Canchas deportivas		
Servicio Social	198.97	340.68
Villa Olímpica	671.58	1,227.19
Módulo Administrativo	173.59	347.18
Módulo I (vestidores)	246.13	304.15
Módulo J (cafetería)	251.86	575.86
Canchas deportivas		
Centro Cultural Pachuca	437.06	584.54
SPAUEAH- Guardería	1,238.28	1,711.24
Centro de Lenguas en Tulancingo	520.37	520.37
Casa en Mineral del Chico	485.25	485.25
Casa Grande del Mineral del Monte	640.00	1,280.00
Total	30,062.98	51,140.61

Fuente: Dirección de Proyectos y Obras.

Servicios Académicos

Autoaprendizaje de Idiomas

Servicios atendidos por los centros de autoaprendizaje de idiomas

Servicio	Pachuca	Tulancingo	Actopan	Tizayuca	Tlahuelilpan	Ciudad Sahagún	Zimapan	Atotonilco de Tula	Huejutla de Reyes	Mineral del Monte	Tepeji del Río	Preparatoria Número 1	Preparatoria Número 4	ICEA	Total
Audio	22,533	20,229	0	3,638	2,184	1,316	804	0	0	433	2,689	0	0	0	53,826
Asesorías	1,241	0	0	0	0	386	0	0	0	0	121	0	0	0	1,748
Cómputo multilingüe	33,124	8,687	7,626	817	2,053	0	214	0	0	0	0	0	0	15,085	67,606
Cómputo multimedia	44,969	0	0	0	0	2,041	0	1,880	4,904	1,700	8,925	14,123	6,783	0	85,325
Cómputo	9,551	35	0	233	0	0	0	0	0	0	10	0	0	0	9,829



francés																
Lectura francés	4,361	76	0	1,700	0	0	0	0	0	0	0	0	0	0	0	6,137
Audio francés	0	59	0	572	0	0	0	0	0	0	0	0	0	0	0	631
Video francés	0	47	0	596	0	0	0	0	0	0	0	0	0	0	0	643
Juegos de vocabulario	14,476	4,421	0	0	0	780	0	0	0	0	0	0	0	0	0	19,677
Sala de lectura	29,783	32,349	6,606	4,862	4,970	4,250	584	1,632	7,689	2,622	7,723	0	0	6,378	109,448	
Karaoke	15,591	5,006	72	194	1,008	265	522	1,063	1,153	0	0	0	0	139	25,013	
Video individual	0	20,625	447	4,101	4,459	285	425	0	0	85	0	0	0	0	30,427	
Video grupal	0	11,378	181	37	0	0	442	0	821	0	0	0	0	16	12,875	
Apoyo gramatical	496	0	0	0	0	0	0	0	0	0	0	0	0	43	539	
Expresión oral	1,998	0	0	0	0	0	0	0	0	0	0	0	0	2	2,000	
Apoyo gramatical francés	24	0	0	0	0	0	0	0	0	0	0	0	0	0	24	
Expresión oral francés	70	0	0	0	0	0	0	0	0	0	0	0	0	0	70	
Expresión oral portugués	2	0	0	0	0	0	0	0	0	0	0	0	0	0	2	
Total	178,219	102,912	14,932	16,750	14,674	9,323	2,991	4,575	14,567	4,840	19,468	14,123	6,783	21,663	425,820	

Fuente: Dirección de Autoaprendizaje de Idiomas.

Equipos electrónicos en servicio

Servicio	Pachuca	Tulancingo	Actopan	Tizayuca	Tlahueuilpan	Ciudad Sahauán	Zimapán	Atotonilco de Tula	Huejutla de Reyes	Tepeji del Río	ICEA	Total
Reproductores de DVD con televisores	0	8	6	1	0	0	0	1	0	0	0	16
Radiograbadoras	0	0	0	0	0	0	9	0	0	6	0	15
Proyectores	4	2	2	2	1	2	1	0	0	1	0	15
Teatros en casa	7	2	1	2	1	0	1	1	0	1	2	18
Televisores	3	1	0	0	0	0	9	1	1	1	2	18
Equipos de karaoke	1	1	0	1	0	0	0	0	1	0	1	5
Minicomponentes	0	0	1	0	0	1	0	0	0	0	0	2
Total	15	14	10	6	2	3	20	3	2	9	5	89

Fuente: Dirección de Autoaprendizaje de Idiomas.

*Infraestructura de cómputo del centro de autoaprendizaje de idiomas*

Infraestructura: Cómputo		
Equipamiento	Computadoras	
	Total	Obsoletas
Pachuca		
Dedicadas a los alumnos	210	0
Dedicadas a los profesores	30	0
Dedicadas al personal de apoyo	17	0
Tulancingo		
Dedicadas a los alumnos	74	0
Dedicadas a los profesores	0	0
Dedicadas al personal de apoyo	13	0
Tlahuelilpan		
Dedicadas a los alumnos	34	0
Dedicadas a los profesores	0	0
Dedicadas al personal de apoyo	3	0
Tepeji del Río		
Dedicadas a los alumnos	49	0
Dedicadas a los profesores	0	0
Dedicadas al personal de apoyo	6	0
Huejutla		
Dedicadas a los alumnos	20	0
Dedicadas a los profesores	0	0
Dedicadas al personal de apoyo	3	0
Tizayuca		
Dedicadas a los alumnos	47	0
Dedicadas a los profesores	0	0
Dedicadas al personal de apoyo	1	0
Zimapán		
Dedicadas a los alumnos	21	0
Dedicadas a los profesores	0	0
Dedicadas al personal de apoyo	2	0
Actopan		
Dedicadas a los alumnos	50	0
Dedicadas a los profesores	0	0
Dedicadas al personal de apoyo	7	0
Atotonilco de Tula		
Dedicadas a los alumnos	17	0
Dedicadas a los profesores	0	0
Dedicadas al personal de apoyo	1	0
Ciudad Sahagún		
Dedicadas a los alumnos	37	0
Dedicadas a los profesores	0	0
Dedicadas al personal de apoyo	5	0
Instituto de Artes		
Dedicadas a los alumnos	17	0
Dedicadas a los profesores	0	0
Dedicadas al personal de apoyo	1	0
ICEA		
Dedicadas a los alumnos	40	0
Dedicadas a los profesores	0	0



Dedicadas al personal de apoyo	6	0
Preparatoria Número 1		
Dedicadas a los alumnos	26	0
Dedicadas a los profesores	0	0
Dedicadas al personal de apoyo	2	0
Preparatoria Número 4		
Dedicadas a los alumnos	19	0
Dedicadas a los profesores	0	0
Dedicadas al personal de apoyo	1	0
Total general	759	0

Fuente: Dirección de Autoaprendizaje de Idiomas.

Centro de Cómputo Académico

Servicios atendidos en los centros de cómputo por programa educativo

Carrera	Servicios
Tizayuca	17,382
Ingeniería en Electrónica y Telecomunicaciones	314
Gestión Tecnológica	3,120
Licenciatura en Turismo	10,446
Ingeniería en Computación	3,502
Tepeji del Río	37,434
Ingeniería Industrial	7,378
Licenciatura en Administración	2,142
Bachillerato	27,914
Huejutla	19,317
Licenciatura en Derecho	6,366
Licenciatura en Administración	2,173
Licenciatura en Sistemas Computacionales	10,778
Instituto de Artes	3,961
Licenciatura en Música	3,961
Instituto de Ciencias Económico Administrativas (ICEA)	25,483
Licenciatura en Administración	12,801
Licenciatura en Contaduría	9,792
Licenciatura en Economía	2,890
Instituto de Ciencias Agropecuarias (ICAp)	20,500
Ingeniería Agroindustrial	332
Ingeniería en Agronomía	1,887
Ingeniería en Agronegocios	-
Ingeniería en Alimentos	3,825
Ingeniería en el Manejo de Recursos Forestales	2,312
Medicina Veterinaria y Zootecnia	12,144
Instituto de Ciencias de la Salud (ICSA)	42,852
Licenciatura en Enfermería	13,812
Licenciatura en Farmacia	357
Licenciatura en Medicina	7,152
Licenciatura en Nutrición	12,461



Licenciatura en Psicología	646
Licenciatura en Cirujano Dentista	6,571
Licenciatura en Gerontología	1,853
Instituto de Ciencias Sociales y Humanidades (ICSHu)	29,112
Licenciatura en Ciencias Políticas y Administración Pública	10,735
Licenciatura en Enseñanza de la Lengua Inglesa	3,103
Licenciatura en Derecho	8,151
Licenciatura en Trabajo Social	6,613
Licenciatura en Sociología	510
Escuela Superior de Actopan	49,563
Licenciatura en Psicología	13,634
Licenciatura en Derecho	10,378
Licenciatura en Diseño Gráfico	25,551
Escuela Superior de Atotonilco de Tula	8,927
Licenciatura en Psicología	4,301
Licenciatura de Inteligencia de mercados	4,626
Escuela Superior de Sahagún.	12,306
Licenciatura en Contaduría	4,843
Ingeniería Industrial	7,463
Profesional Asociado en Trabajo Social	-
Escuela Superior de Zimapán	6,002
Licenciatura en Administración	3,537
Licenciatura en Sistemas Computacionales	2,465
Escuela Superior de Tlahuelilpan	23,681
Licenciatura en Administración	11,849
Profesional Asociado en Enfermería	5,882
Licenciatura en Sistemas Computacionales	5,950
Escuelas Preparatorias	371,158
Preparatoria Número 1	102,294
Preparatoria Número 2	123,144
Preparatoria Número 3	85,016
Preparatoria Número 4	60,704
Centro de Cómputo Académico (Pachuca)	336,933
Total	1,004,611

Fuente: Centro de Cómputo Académico.

Usuarios atendidos en el Centro de Cómputo de Pachuca

Programa educativo	Alumnos	Grupos
Instituto de Ciencias Básicas e Ingeniería	4,335	185
Licenciatura en Sistemas Computacionales	1,841	94
Licenciatura en Arquitectura	408	15
Licenciatura en Biología	192	6
Ingeniería en Electrónica y Telecomunicaciones	372	13
Ingeniería en Geología Ambiental	16	2
Ingeniería Civil	141	4
Ingeniería en Ciencia de los Materiales	11	2
Ingeniería Industrial	1,038	36
Licenciatura en Química	106	4
Licenciatura en Química en Alimentos	125	4
Ingeniería Minero Metalúrgica	85	5
Instituto de Ciencias Económico	1,920	59



Administrativas		
Licenciatura en Turismo	589	18
Licenciatura en Gastronomía	450	12
Licenciatura en Contaduría	0	0
Licenciatura en Comercio Exterior	531	18
Licenciatura en Mercadotecnia	350	11
Licenciatura en Administración	0	0
Licenciatura en Economía	0	0
Instituto de Ciencias de la Salud		
Licenciatura en Enfermería	23	1
Licenciatura en Farmacia	22	1
Licenciatura en Médico Cirujano	0	0
Licenciatura en Nutrición	136	6
Licenciatura en Psicología	587	23
Licenciatura en Cirujano Dentista	111	4
Instituto de Ciencias Sociales y Humanidades		
Licenciatura en Ciencias de la Educación	405	16
Licenciatura en Derecho	80	2
Licenciatura en Sociología	44	2
Instituto de Artes		
Licenciatura en Danza	39	3
Licenciatura en Arte Dramático	33	6
Total	7,735	308

Fuente: Centro de Cómputo Académico.

Servicios de mantenimiento 2012

Tipo de bien	Total
CPU	213
Cargador	9
Impresora	90
Computadora portátil	31
Monitor	73
Mouse	20
No break	35
Proyector	27
Teclado	16
Bocinas	4
CD-RW/DVD-RW	2
Disco duro	9
HUB	1
Máquina fotocopidora	1
Audífonos	4
Eliminador	2
Cable de video	19
Laptop	39
Splitter	1
Plotter	2
Escáner	1
Tablet	1



Recarga de tóner	3
Total	603

Fuente: Centro de Cómputo Académico.

Equipamiento de los centros de cómputo

Infraestructura: Cómputo								
Equipamiento	Computadoras		Impresoras		Escáner		Proyectores	
	Total	Obsoletas	Total	Obsoletas	Total	Obsoletos	Total	Obsoletos
Pachuca (CEUNI)	437	173	44	31	2	0	12	0
Dedicadas a los alumnos	395	165	34	31	1	0	12	0
Dedicadas a los profesores	12	4	0	0	0	0	0	0
Dedicadas al personal de apoyo	30	4	10	0	1	0	0	0
Actopan	84	0	0	0	0	0	2	0
Dedicadas a los alumnos	80	0	0	0	0	0	2	0
Dedicadas a los profesores	3	0	0	0	0	0	0	0
Dedicadas al personal de apoyo	1	0	0	0	0	0	0	0
Atotonilco de Tula	21	2	0	0	0	0	1	1
Dedicadas a los alumnos	20	2	0	0	0	0	1	1
Dedicadas a los profesores	1	0	0	0	0	0	0	0
Dedicadas al personal de apoyo	0	0	0	0	0	0	0	0
Ciudad Sahagún	66	15	10	10	0	0	3	1
Dedicadas a los alumnos	63	15	10	10	0	0	3	1
Dedicadas a los profesores	2	0	0	0	0	0	0	0
Dedicadas al personal de apoyo	1	0	0	0	0	0	0	0
Huejutla	63	5	10	0	4	0	2	0
Dedicadas a los alumnos	60	5	10	0	2	0	2	0
Dedicadas a los profesores	2	0	0	0	0	0	0	0
Dedicadas al personal de apoyo	1	0	0	0	2	0	0	0
Tepeji del Río	95	6	3	2	0	0	6	3
Dedicadas a los alumnos	89	0	1	0	0	0	6	3
Dedicadas a los profesores	5	5	1	1	0	0	0	0
Dedicadas al personal de apoyo	1	1	1	1	0	0	0	0
Tizayuca	92	31	2	0	1	1	5	2



Dedicadas a los alumnos	88	29	1	0	1	1	4	1
Dedicadas a los profesores	2	1	0	0	0	0	1	1
Dedicadas al personal de apoyo	2	1	1	0	0	0	0	0
Tlahuelilpan	75	0	3	0	0	0	4	0
Dedicadas a los alumnos	71	0	1	0	0	0	2	0
Dedicadas a los profesores	2	0	1	0	0	0	2	0
Dedicadas al personal de apoyo	2	0	1	0	0	0	0	0
Zimapan	45	3	2	0	1	0	1	0
Dedicadas a los alumnos	43	3	2	0	1	0	1	0
Dedicadas a los profesores	1	0	0	0	0	0	0	0
Dedicadas al personal de apoyo	1	0	0	0	0	0	0	0
ICAp	60	0	5	3	1	0	3	0
Dedicadas a los alumnos	57	0	5	3	1	0	3	0
Dedicadas a los profesores	1	0	0	0	0	0	0	0
Dedicadas al personal de apoyo	2	0	0	0	0	0	0	0
ICSHu	39	0	2	0	0	0	1	0
Dedicadas a los alumnos	36	0	2	0	0	0	1	0
Dedicadas a los profesores	1	0	0	0	0	0	0	0
Dedicadas al personal de apoyo	2	0	0	0	0	0	0	0
ICSa	118	0	0	0	0	0	2	0
Dedicadas a los alumnos	115	0	0	0	0	0	2	0
Dedicadas a los profesores	3	0	0	0	0	0	0	0
Dedicadas al personal de apoyo	0	0	0	0	0	0	0	0
ICEA	52	0	0	0	0	0	4	0
Dedicadas a los alumnos	48	0	0	0	0	0	4	0
Dedicadas a los profesores	2	0	0	0	0	0	0	0
Dedicadas al personal de apoyo	2	0	1	0	0	0	4	0
Escuela Preparatoria Número 1	125	0	3	3	0	0	3	0
Dedicadas a los alumnos	122	0	3	3	0	0	3	0
Dedicadas a los profesores	3	0	0	0	0	0	0	0



profesores								
Dedicadas al personal de apoyo	0	0	0	0	0	0	0	0
Escuela Preparatoria Número 2								
Dedicadas a los alumnos	148	16	1	1	0	0	4	0
Dedicadas a los profesores	5	1	0	0	0	0	0	0
Dedicadas al personal de apoyo	1	0	0	0	0	0	0	0
Escuela Preparatoria Número 3	124	9	0	0	0	0	3	0
Dedicadas a los alumnos	120	9	0	0	0	0	3	0
Dedicadas a los profesores	3	0	0	0	0	0	0	0
Dedicadas al personal de apoyo	1	0	0	0	0	0	0	0
Escuela Preparatoria Número 4	116	43	0	0	0	0	3	0
Dedicadas a los alumnos	112	43	0	0	0	0	3	0
Dedicadas a los profesores	3	0	0	0	0	0	0	0
Dedicadas al personal de apoyo	1	0	0	0	0	0	0	0
Gran total	1,766	304	86	50	9	1	59	7

Fuente: Centro de Cómputo Académico.

Sistema Bibliotecario

Usuarios atendidos en el Sistema Bibliotecario

Bibliotecas	Usuarios
Biblioteca Central	301,919
ICSa	276,732
Escuela preparatoria Número 1	133,298
Escuela de Medicina	76,328
ICSHu	84,043
Escuela Preparatoria Número 3	78,663
Escuela Preparatoria Número 2	30,986
Escuela Preparatoria Número 4	36,791
Escuela Superior de Tizayuca	55,323
ICAp	22,176
Escuela Superior de Actopan	15,593



CIQ	4,267
Escuela Superior de Ciudad Sahagún	7,011
Escuela Superior de Tlahuelilpan	18,169
Escuela Superior de Huejutla	18,301
Escuela Superior de Tepeji del Río	5,687
CITIS	780
CEDICSO	4,881
CIMA	1,715
CIB	2,227
Escuela Superior de Zimapán	10,119
IA	10,808
Escuela Superior de Atotonilco de Tula	5,333
ICEA	51,557
Total usuarios en el sistema	950,788

Fuente: Dirección de Bibliotecas y Centros de Información.

Total de acervo clasificado por biblioteca

Biblioteca	Títulos	Volúmenes
Central	62,093	11,392
CEDICSO	8,587	14,791
ICSHu	7,912	24,837
ICSa	4,568	15,102
Escuela de Medicina	4,450	12,645
IA	3,932	9,894
Escuela Preparatoria Número 1	3,848	9,132
Escuela Preparatoria Número 3	3,825	11,996
Escuela Preparatoria Número 2	2,972	12,086
Escuela Preparatoria Número 4	2,901	9,379
Escuela Superior de Actopan	2,321	9,278
Escuela Superior de Ciudad Sahagún	2,205	8,890
ICAp	2,152	5,841
Escuela Superior de Tepeji del Río	1,855	7,168
CITIS	1,581	1,984
Escuela Superior de Tlahuelilpan	1,532	5,497
Escuela Superior de Tizayuca	1,420	6,063
CIMA	1,205	2,005
Escuela Superior de Zimapán	1,173	5,908
Escuela Superior de Huejutla	1,119	4,369
CIB	949	1,343
ICEA	551	3,134
Escuela Superior de Atotonilco de Tula	292	1,063
Total	126,873	298,349

Fuente: Dirección de Bibliotecas y Centros de Información.

**Infraestructura de cómputo de las bibliotecas**

Equipamiento	Computadoras	
	Total	Obsoletas
Biblioteca Central		
Dedicadas a los alumnos	92	20
Dedicadas a los profesores		
Dedicadas al personal de apoyo	37	7
CEDICSO		
Dedicadas a los alumnos	1	1
Dedicadas a los profesores		
Dedicadas al personal de apoyo		
ICSa		
Dedicadas a los alumnos	36	2
Dedicadas a los profesores		
Dedicadas al personal de apoyo	3	3
Escuela Superior de Huejutla		
Dedicadas a los alumnos	6	0
Dedicadas a los profesores		
Dedicadas al personal de apoyo	1	0
Escuela Superior de Ciudad Sahagún		
Dedicadas a los alumnos	9	9
Dedicadas a los profesores		
Dedicadas al personal de apoyo	1	1
ICSHu		
Dedicadas a los alumnos	10	6
Dedicadas a los profesores		
Dedicadas al personal de apoyo	2	1
Escuela Superior de Tepeji del Río		
Dedicadas a los alumnos	9	0
Dedicadas a los profesores		
Dedicadas al personal de apoyo	1	1
CITIS		
Dedicadas a los alumnos	2	2
Dedicadas a los profesores		
Dedicadas al personal de apoyo	1	1
CIMA		
Dedicadas a los alumnos	6	6
Dedicadas a los profesores		
Dedicadas al personal de apoyo	1	1
Escuela Superior de Tlahuelilpan		
Dedicadas a los alumnos	14	0
Dedicadas a los profesores		
Dedicadas al personal de apoyo	1	1
Escuela de Medicina		
Dedicadas a los alumnos	20	9
Dedicadas a los profesores		
Dedicadas al personal de apoyo	1	1
CIB		
Dedicadas a los alumnos	3	0
Dedicadas a los profesores		
Dedicadas al personal de apoyo	1	0
Escuela Superior de Tizayuca		



Dedicadas a los alumnos	22	0
Dedicadas a los profesores		
Dedicadas al personal de apoyo	3	2
Escuela Superior de Actopan		
Dedicadas a los alumnos	12	0
Dedicadas a los profesores		
Dedicadas al personal de apoyo	3	3
Escuela Preparatoria Número 1		
Dedicadas a los alumnos	20	8
Dedicadas a los profesores		
Dedicadas al personal de apoyo	2	2
Escuela Preparatoria Número 2		
Dedicadas a los alumnos	19	1
Dedicadas a los profesores		
Dedicadas al personal de apoyo	1	0
Escuela Preparatoria Número 3		
Dedicadas a los alumnos	19	9
Dedicadas a los profesores		
Dedicadas al personal de apoyo	1	1
Escuela Preparatoria Número 4		
Dedicadas a los alumnos	20	1
Dedicadas a los profesores		
Dedicadas al personal de apoyo	1	1
ICAp		
Dedicadas a los alumnos	5	5
Dedicadas a los profesores		
Dedicadas al personal de apoyo	1	1
IA		
Dedicadas a los alumnos	17	0
Dedicadas a los profesores		
Dedicadas al personal de apoyo	1	0
Escuela Superior de Zimapán		
Dedicadas a los alumnos	6	0
Dedicadas a los profesores		
Dedicadas al personal de apoyo	1	0
ICEA		
Dedicadas a los alumnos	5	0
Dedicadas a los profesores		
Dedicadas al personal de apoyo	2	0
Escuela Superior de Atotonilco de Tula		
Dedicadas a los alumnos	5	0
Dedicadas a los profesores		
Dedicadas al personal de apoyo	1	0
Total	425	106

Fuente: Dirección de Bibliotecas y Centros de Información.



Laboratorios

Prácticas realizadas en los laboratorios de la UAEH

Instituto/Escuela	Prácticas realizadas	Servicios
Instituto de Ciencias Básicas e Ingeniería	2525	42,393
Instituto de Ciencias de la Salud	4293	35,536
Instituto de Artes	322	576
Instituto de Ciencias Sociales y Humanidades	351	1,583
Instituto de Ciencias Económico Administrativas	676	5,701
Instituto de Ciencias Agropecuarias	193	1,699
Escuela Superior de Ciudad Sahagún	347	2,505
Escuela Superior de Tlahuelilpan	1016	12,111
Escuela Superior de Tepeji del Río	186	2,470
Escuela Superior de Tizayuca	378	13,276
Escuela Preparatoria Número 1	625	19,847
Escuela Preparatoria Número 2	535	31,351
Escuela Preparatoria Número 3	1010	28,728
Escuela Preparatoria Número 4	696	20,909
Total	13,153	218,685

Fuente: Dirección de Laboratorios.

Evaluación

Número de evaluaciones por audiencia

Semestre	Alumnos	Directivos	Total
Enero - junio 2012	156,709	7,212	163,921
Julio - diciembre 2012	169,439	7,175	176,614
Total	326,148	14,387	340,535

Fuente: Dirección General de Evaluación.

Número de evaluaciones por año

Año	Total
2012	340,535

Fuente: Dirección General de Evaluación.

Resultados de la evaluación docente por dimensión

Semestre	Enero-junio 2012	Julio-diciembre 2012	Total
Ámbito de la formación	8.246	8.375	8.311



Características personales para la docencia	8.567	8.380	8.473
Competencias docentes	8.547	8.578	8.562
Ámbito de la investigación	8.501	8.535	8.518
Desempeño institucional	8.380	8.082	8.231
Promedio	8.448	8.390	8.419

Fuente: Dirección General de Evaluación.

Nota: Estas son las dimensiones que se valoran en la evaluación derivadas de la transición metodológica.

Competencias promovidas en los estudiantes

Competencias	Enero-junio 2012	Julio-diciembre 2012	Total 2012
Formación	64%	64%	64%
Liderazgo colaborativo	45%	48%	46%
Comunicación	63%	64%	64%
Creatividad	56%	57%	56%
Pensamiento Crítico	51%	53%	52%
Uso de la tecnología	47%	48%	48%
Ciudadanía	34%	36%	35%
Promedio	51%	53%	52%

Fuente: Dirección General de Evaluación.

Gestión de la Calidad

Procesos certificados en el Sistema Institucional de la Calidad (SICA) 2012

Procesos certificados Junio 2012	Dependencias
Gobierno	14
Gestión	19
Educación	33
Formación	
Control	2
Total	68

Fuente: Dirección de Gestión de la Calidad.

*Relación de dependencias por proceso certificado*

Proceso	Dependencia
Gobierno	
1	Honorable Consejo Universitario
2	Rectoría
3	Coordinación de Asesores
4	Defensor Universitario
5	Secretaría Privada
6	Secretaría Particular
7	Secretaría General
8	Dirección de Enlace Institucional
9	Dirección de Administración Escolar
10	Dirección de Identidad y Eventos Especiales
11	Dirección de Relaciones Internacionales
12	Dirección de Relaciones Interinstitucionales
13	Administración de la Ciudad del Conocimiento
14	Administración del Edificio Central
Gestión	
15	Dirección General de Planeación
16	Dirección de Estudios Estratégicos y Desarrollo Institucional
17	Dirección de Gestión de la Calidad
18	Dirección de Información y Sistemas
19	Dirección de Proyectos y Obras
20	Coordinación de la División de Administración y Finanzas
21	Dirección de Administración de Personal
22	Dirección de Recursos Materiales
23	Dirección de Recursos Financieros
24	Dirección de Servicios Generales
25	Dirección de Desarrollo Empresarial
26	Editorial Universitaria
27	Administración de Seminarios y Hotel Universitario
28	Administración de la Villa Deportiva
29	Dirección General de Comunicación Social y Relaciones Públicas
30	Dirección de Relaciones Públicas
31	Dirección de Comunicación Social
32	Dirección de Radio Universidad
33	Dirección General Jurídica
Educación-formación	
34	Coordinación de la División de Docencia
35	Dirección Universitaria de Idiomas
36	Dirección de Educación Superior
37	Dirección de Superación Académica
38	Dirección de Educación Media Superior y Terminal
39	Coordinación de la División de Investigación y Posgrado
40	Dirección de Investigación
41	Dirección de Posgrado
42	Coordinación de la División de Extensión de la Cultura
43	Dirección de Ediciones y Publicaciones
44	Dirección de Promoción Cultural
45	Dirección de Educación y Promoción Deportiva
46	Coordinación de la División de Vinculación



	47	Dirección de Servicio Social y Prácticas Profesionales
	48	Dirección de Educación Continua
	49	Dirección de Vinculación con los Sectores Social y Productivo
	50	Dirección General de Servicios Académicos
	51	Dirección de Bibliotecas y Centros de Información
	52	Dirección de Laboratorios
	53	Dirección de Autoaprendizaje de Idiomas
	54	Dirección del Centro de Cómputo Académico
	55	Dirección General de Servicios Estudiantiles
	56	Dirección de Becas y Apoyo Académico
	57	Dirección de Tutorías
	58	Dirección del Servicio Médico Universitario
	59	Dirección del Sistema de Universidad Virtual
	60	Escuela Preparatoria Número 1
	61	Escuela Preparatoria Número 2
	62	Escuela Preparatoria Número 3
	63	Escuela Preparatoria Número 4
	64	Instituto de Ciencias Agropecuarias
	65	Escuela Superior de Tepeji del Río
	66	Escuela Superior de Zimapán
Control		
	67	Dirección General de Evaluación
	68	Contraloría General

Fuente: Dirección de Gestión de la Calidad.

Jornadas de asesorías a escuelas preparatorias, institutos y escuelas superiores de la UAEH, acerca de temas básicos del Sistema Institucional de la Calidad (SICA) 2012

Dependencia	Escuelas e institutos atendidos
Primera jornada de asesorías (marzo-mayo 2012)	18
Segunda jornada de asesorías (julio-agosto 2012)	18

Fuente: Dirección de Gestión de la Calidad.

Conferencias de Gestión de la Calidad y Gestión Ambiental impartidas

Dependencia	Fecha	Asistentes
Sistemas de Gestión de la Calidad, Ambiente y Responsabilidad Social		
Escuela Superior de Tlahuelilpan	25 de Octubre	250
Universidad del Valle de México	20 de Noviembre	100
Gestión Ambiental y Desarrollo Sustentable		
Escuela Preparatoria Número 1	20 de Agosto	35
Escuela Preparatoria Número 3	20 de Agosto	70
Instituto de Artes	20 de Agosto	7
Escuela Preparatoria Número 4	20 de Agosto	72
Escuela Preparatoria Número 2	21 de Agosto	116
Ciudad del Conocimiento	21 de Agosto	59
Escuela Superior de Ciudad Sahagún	21 de Agosto	96



Sala de Consejo Académico	21 de Agosto	12
ICSa	20 de Agosto	174
ICEA	20 de Agosto	143
ICSHu	20 de Agosto	35
ICBI	20 de Agosto	74
ICAp	21 de Agosto	55
Dirección de Servicios Generales	21 de Agosto	37
Torres de Rectoría	22 de Agosto	25
SUTEUAEH	22 de Agosto	35
En curso virtual	22 de Agosto	55
Total		1,450

Dirección de Gestión de la Calidad.

Actualización de la documentación del Sistema Institucional de la Calidad (SICA) 2012

Dependencia	Número
Organigramas	125
Manuales de organización	97
Descripciones de puestos	37
Manuales de procedimientos	55
Listas maestras de documentos	151
Planes de calidad	31
Formatos	84
Total	580

Fuente: Dirección de Gestión de la Calidad.

Participación con entidades de Certificación y Evaluación de la Conformidad

Grupos	Fecha
Comité Técnico 176 Gestión de la Calidad y Aseguramiento de la Calidad, Evaluación de la Conformidad (con el Instituto Mexicano de Normalización y Certificación)	A partir de Mayo de 2012
Grupo Estratégico del Estado de Hidalgo (con la Entidad Mexicana de Acreditación)	9 de Noviembre de 2012

Fuente: Dirección de Gestión de la Calidad.

Cursos de Gestión de la Calidad y Gestión Ambiental impartidos

Núm.	Nombre	Número de grupos	Dependencias participantes	Asistentes	Horas
1	Gestión de la Calidad 1 de junio	1	27	37	8
2	Acciones correctivas, preventivas y de mejora 8 de junio	1	43	75	8
3	Gestión de la calidad 22 de junio	1	24	55	8
4	Gestión ambiental y desarrollo sustentable 6 de septiembre	1	22	42	8



5	Gestión ambiental y desarrollo sustentable 7 de septiembre	1	24	54	8
6	Diplomado Interinstitucional en Educación y Gestión Ambiental 7 instituciones de educación superior del Estado de Hidalgo participantes 10 de agosto al 09 de noviembre	1	7	13	120
Total		6	147	276	160

Fuente: Dirección de Gestión de la Calidad.

Convenios firmados 2012

Fuente: Dirección de Gestión de la Calidad

Instituciones	Fecha
UAEH y el Centro de Capacitación para el Desarrollo Sustentable (CECADESU), organismo dependiente de la Secretaría del Medio Ambiente y Recursos Naturales (SEMARNAT) federal	20 de abril
UAEH y Red Ambiental de Instituciones de Educación Superior de Hidalgo (RAIESH)	10 de agosto
Total	2

Programas certificados en el Sistema Institucional de Gestión Ambiental (SIGA) 2012

Programas certificados 2012	Número
Difusión de la Cultura Ambiental	1
Reforestación	1
Manejo de Residuos	1
Tratamiento de Aguas Residuales	1
Total	4

Fuente: Dirección de Gestión de la Calidad.

Dependencias certificadas 2012

Número	Dependencia
1	Dirección de Gestión de la Calidad
2	Dirección de Servicios Generales
3	Dirección de Laboratorios
4	Escuela Preparatoria Número 1
5	Escuela Preparatoria Número 2
6	Escuela Preparatoria Número 3
7	Escuela Preparatoria Número 4
8	Instituto de Ciencias de la Salud
9	Instituto de Ciencias Agropecuarias
10	Escuela Superior de Tlahuelilpan
11	Dirección de Servicio Social y Prácticas Profesionales
12	Dirección de Servicio Médico Universitario
13	Dirección de Radio Universidad

Fuente: Dirección de Gestión de la Calidad.



Reconocimientos en Gestión Ambiental 2012

Reconocimiento	Fecha
Hewlett Packard México a la UAEH como colaborador permanente del Programa "HP Planet Partners", por el acopio y separación para su reciclaje de 969 cartuchos vacíos de impresión	Agosto de 2012
Total	1

Fuente: Dirección de Gestión de la Calidad.

Programa de reforestación agosto 2012

Unidad académica	Especies	Cantidad
Escuela Superior de Tlahuelilpan	Pino	500
Escuela Superior de Tepeji del Río	Pino Cedro blanco	700
Escuela Superior de Atotonilco de Tula	Pino	400
Instituto de Ciencias Económico Administrativas (ICEA)	Pino Cedro blanco	750
Instituto de Ciencias Sociales y Humanidades (ICSHU)	Pino Cedro blanco	1,015
Total		3,365

Fuente: Dirección de Gestión de la Calidad.

Información y Sistemas

Servicios que ofrece la Dirección de Información y Sistemas

	Servicios de internet	Servicios de internet inalámbrico	Servicios de telefonía	Correo electrónico
Dedicados a los alumnos	3,143	3,341	4	1,558
Dedicados a los profesores	1,187	543	179	2,070
Dedicados al personal de apoyo	1,370	579	612	849
Total	5,700	4,463	795	4,477

Fuente: Dirección de Información y Sistemas.

*Equipos de cómputo con los que cuenta la institución*

Dependencia	Total	Obsoletas
Rectoría	17	0
Coordinación de Asesores	3	0
Dirección de Relaciones Interinstitucionales	7	0
Secretaría General	23	0
Dirección de Identidad y Eventos Especiales	7	0
Dirección de Administración Escolar	48	0
Subsecretaría Administrativa	3	0
Dirección de Protección Civil	5	0
Dirección de Enlace Institucional	9	0
Administración de Ciudad del Conocimiento	5	0
Administración del Edificio Central	2	0
Contraloría General	20	0
Defensor Universitario	3	0
Dirección General de Comunicación Social y Relaciones Públicas	30	0
Dirección de Radio Universidad	11	0
Dirección General de Planeación	23	0
Dirección de Gestión de la Calidad	13	0
Dirección de Proyectos y Obras	20	0
Dirección de Estudios Estratégicos y Desarrollo Institucional	4	0
Dirección de Información y Sistemas	44	0
Dirección General Jurídica	18	0
Dirección General de Evaluación	13	0
Dirección General de Servicios Estudiantiles	6	0
Dirección de Becas y Apoyo Académico	7	0
Dirección de Tutorías	10	0
División de Docencia	10	0
Dirección de Sistema de Universidad Virtual	32	0
Dirección Universitaria de Idiomas	28	0
Dirección de Educación Superior	15	0
División de Investigación y Posgrado	15	0
División de Extensión de la Cultura	7	0
Dirección de Promoción Cultural	17	0
Dirección de Ediciones y Publicaciones	3	0
División de Vinculación	25	0
Dirección de Vinculación con los Sectores Social y Productivo	25	0
Dirección de Educación Continua	14	0
Dirección de Servicio Social y Prácticas Profesionales	19	0
Dirección de Intercambio Académico (Relaciones Internacionales)	18	0
División de Administración y Finanzas	10	0
Dirección de Administración de Personal	55	0
Dirección de Servicios Generales	7	0
Dirección de Recursos Materiales	21	0
Dirección de Recursos Financieros	12	0
Rancho Universitario	14	0
Seminarios y Hotel Universitario	15	0
Centro de Extensión Universitaria	655	0
Polideportivo	8	0
Villa Deportiva	9	0
Servicio Médico Universitario	16	0
Editorial Universitaria	0	0
Total	1,401	0

Fuente: Dirección de Información y Sistemas.



Jurídico

Contratos

Entidades con las que se realizó el contrato	Número de contratos
Ayuntamientos	14
Gobierno del Estado	1
Gobierno Federal	6
Sector Privado	61
Universidades Nacionales	15
Universidades Extranjeras	11
Total	108

Fuente: Dirección General Jurídica.

Proceso de regularización de inmuebles

Situación actual	Número de inmuebles
Inmuebles con título de propiedad a favor de la UAEH	26
Inmuebles en posesión en proceso de formalización	7
Inmuebles ocupados sin títulos de propiedad a favor de la UAEH	10
Inmuebles otorgados en comodato	1
Total	44

Fuente: Dirección General Jurídica.

Legislación de la UAEH a 2012

Instrumento	Año de creación o actualización	Proceso: reforma, adición, creación, derogación
Ley Orgánica	1961/2010	Sin cambios
Estatuto General	1988/2009	Reforma
Estatuto de Personal Académico	1999	Sin cambios
Acuerdo que fija las Bases para la Transparencia y Acceso a la Información	2003/2009	Reforma
Reglamento de Academias	1989	Sin cambios
Reglamento de Actos de Grado y Ceremonias Solemnes	2005	Sin cambios
Reglamento de Adquisiciones, Arrendamientos, Obras y Servicios	2004	Sin cambios
Reglamento de Becas para Alumnos	1992/2005	Sin cambios
Reglamento de Control Escolar	1999/2009	Sin cambios
Reglamento de Escuelas Preparatorias	1982/2005	Sin cambios
Reglamento de Incorporación de Estudios	1999	Sin cambios
Reglamento de Investigación	1989	Sin cambios



Reglamento de Revalidación de Estudios	1999	Sin cambios
Reglamento del Fondo de Jubilación del Personal Administrativo	1997/2002	Sin cambios
Reglamento de Servicio Social Universitario	1988/2000	Sin cambios
Reglamento del Sistema Institucional de Planeación	1988	Sin cambios
Reglamento General de Estudios de Posgrado	2000/2004	Sin cambios
Reglamento de Laboratorios	1998	Sin cambios
Reglamento de Estudios de Actualización	1993	Sin cambios
Reglamento del Sistema Bibliotecario	1981	Sin cambios
Reglamento Interno del Instituto de Ciencias de la Tierra	1989	Sin cambios
Reglamento del Premio Anual de Docencia, Investigación y Extensión	1987	Sin cambios
Reglamento para el Uso del Transporte Universitario	1987	Sin cambios
Reglamento de organización y funcionamiento del Honorable Consejo Universitario	2009	Sin cambios
Reglamento de Propiedad Intelectual	2009	Sin cambios
Estatuto del Patronato de la Universidad Autónoma del Estado de Hidalgo	2009	Sin cambios

Fuente: Dirección General Jurídica.

Contraloría

Revisiones

Revisiones	Número de revisiones
Revisiones financieras	45
Revisiones de obras y mantenimientos	8
Fondos extraordinarios	4
Total	57

Fuente: Contraloría General.

Auditorías específicas

Auditorías Específicas	Número de auditorías
Revisión al Proceso de Incorporación al Sistema Nacional de Bachillerato	1
Seguimiento a Profesores de Tiempo Completo	5
Publicación de Informes en Portal de Transparencia	3
Auditoría al Fideicomiso PROMEP	1
Seguimiento a Publicación de Estados Financieros	9
Seguimiento al Programa Integral de Fortalecimiento Institucional (PIFI)	2
Revisión a proyectos especiales	2



Auditoría al Fideicomiso de Movilidad	1
Revisión de Estados Financieros	1
Seguimiento a Ejercicio de Recursos Autogenerados	1
Revisión de Estados Financieros Auditados	9
Seguimiento del Presupuesto Universitario	1
Revisión al Estímulo al Desempeño Docente	1
Seguimiento de Proyectos Internacionales	2
Auditoría a Fundación Hidalguense	1
Revisión al Diplomado en Competencias Docentes de Bachillerato	1
Revisión al funcionamiento de las Academias	1
Auditoría a la Matrícula Interna	4
Revisión al Proceso del Examen de Selección	2
Seguimiento de Programas y Medios	2
Seguimiento a Contratos	6
Responsabilidades en procesos de entrega y recepción	10
Seguimiento PDI 2011-2017	3
Revisión de Informes de Observaciones CIEES	1
Revisión al inventario del Patrimonio Universitario (bienes muebles)	10
Total	80

Fuente: Contraloría General.

Auditoría a la matrícula por Asociación Mexicana de Órganos de Control y Vigilancia en Instituciones de Educación Superior, A.C. (AMOCVIES)

Auditoría de matrícula	Periodo	Resultados
Universidad Autónoma del Estado de México	Enero-junio 2012	100 % de grado de confianza
Universidad Autónoma de Tamaulipas	Julio-diciembre 2012	100% de grado de confianza

Fuente: Contraloría General.

Solicitudes de información al Sistema Infomex

Cantidad de Solicitudes de información Infomex recibidas en 2012

35

Fuente: Contraloría General.





Siglas y abreviaturas

AMOCVIES. Asociación Mexicana de Órganos de Control y Vigilancia en Instituciones de Educación Superior.

ANUIES. Asociación Nacional de Universidades e Instituciones de Educación Superior.

BRAMEX. Programa “Intercambio de Estudiantes Brasil México.

C.C.H. Colegio de Ciencias y Humanidades.

CECA. Centro de Cómputo Académico.

CECADESU. Centro de Capacitación para el Desarrollo Sustentable.

CEDICSO. Centro de Investigación y Desarrollo de las Ciencias Sociales.

CEUNI. Centro de Extensión Universitaria.

CEVIDE. Centro de Vinculación y Desarrollo Educativo.

CIMA. Centro de Investigación en Matemáticas.

CITIS. Centro de Investigación en Tecnologías de Información y Sistemas.

CONACULTA. Consejo Nacional para la Cultura y las Artes.

CONACyT. Consejo Nacional de Ciencia y Tecnología.

CONDDE. Consejo Nacional del Deporte de la Educación.

CUMex. Consorcio de Universidades Mexicanas.

CUPES. Curso de Preparación para el Examen de Selección.

CUPIA. Consejo de Universidades Públicas e Instituciones Afines.

DEEyDI. Dirección de Estudios Estratégicos y Desarrollo Institucional.

DGP. Dirección General de Planeación.

ECOES. Espacio Común de Educación Superior.

FAM. Fondo de Aportaciones Múltiples.

FECESUPE. Fondo para Elevar la Calidad de la Educación Superior de las Universidades Públicas Estatales.

FCP. Fomento a la Calidad del Posgrado.

FESE. Fundación Educación Superior-Empresa.

FUL. Feria Universitaria del Libro.

IA. Instituto de Artes.

ICAP. Instituto de Ciencias Agropecuarias.

ICBI. Instituto de Ciencias Básicas e Ingeniería.

ICEA. Instituto de Ciencias Económico Administrativas.

ICSa. Instituto de Ciencias de la Salud.

ICSHu. Instituto de Ciencias Sociales y Humanidades.

IDEQ. Innovación para el desarrollo equitativo.

INFONAVIT. Instituto del Fondo Nacional de la Vivienda para los Trabajadores.

IHJUVE. Instituto Hidalguense de la Juventud.

JIMA. Jóvenes de Intercambio México-Argentina.

LELI. Licenciatura en la Enseñanza de la Lengua Inglesa.

LGyAC. Líneas de generación y aplicación del conocimiento.

NEMEJ. Necesidad de Mejora.

PA. Profesores por asignatura.

PAEIIES . Programa de Apoyo a Estudiantes Indígenas en Instituciones de Educación Superior.

PIFI. Programa Integral de Fortalecimiento Institucional.



PNP. Padrón Nacional de Posgrado.

PRONABES. Programa Nacional de Becas para la Educación Superior.

PROMEP. Programa de Mejoramiento del Profesorado.

PTC. Profesores de tiempo completo.

RAIESH . Red Ambiental de Instituciones de Educación Superior de Hidalgo.

RENIECYT. Registro Nacional de Instituciones y Empresas Científicas y Tecnológicas.

SNI. Sistema Nacional de Investigadores.

SPAUEAH. Sindicato de Personal Académico de la Universidad Autónoma del Estado de Hidalgo.

SEDESOL. Secretaría de Desarrollo Social.

SEMARNAT. Secretaría del Medio Ambiente y Recursos Naturales.

SUAD. Sistema de Universidad Abierta y a Distancia.

SUTEUAEH. Sindicato Único de Trabajadores y Empleados de la Universidad Autónoma del Estado de Hidalgo.

TIC's. Tecnologías de la Información y la Comunicación.



Anuario Estadístico 2012

Dirección General de Planeación
Lic. Gonzalo Villegas de la Concha
Mtro. Tomás Roberto Herrera González

Edición
M. en A. Édgar Martínez Torres
M. en C. Luis Rodolfo Samperio Llano

Revisión
Mtro. Juan Marcial Guerrero Rosado

Diseño de Imagen
D.C.G. Gerardo Ortega Rodríguez

Universidad Autónoma del Estado de Hidalgo
Marzo de 2013