

The background features a stylized sun with concentric circles on the left and a grid of dots on the right. Below the sun, a white egret is shown in flight. The bottom of the image is dominated by a large, flowing wave graphic in shades of orange and red. The UAEH logo is positioned in the upper right corner, with the text 'Universidad Autónoma del Estado de Hidalgo' underneath it.

UAEH®

Universidad Autónoma del Estado de Hidalgo

Patronato Universitario

**Presupuesto Anual Universitario
de Ingresos y Egresos
Ejercicio 2021**

Ley Orgánica

- ⦿ En su Título Tercero de sus Autoridades, Capítulo VI, artículo **47**; faculta al **Patronato** como la **autoridad** colegiada encargada de la administración del patrimonio de la Universidad.
- ⦿ En su artículo **49** fracciones I y II puntualiza sus facultades y obligaciones.

Estatuto General

Artículo 69. Son atribuciones del Patronato, conforme y en adición a los artículos 49 y 55 de la Ley Orgánica de la UAEH, las siguientes:

VII. Estipular las políticas generales para el cobro de cuotas por los servicios que presta la UAEH, así como fijar y, en su caso, revisar y actualizar los montos correspondientes;

X. Presentar a la Comisión de Presupuesto del Honorable Consejo Universitario el proyecto de presupuesto anual de ingresos y egresos de la UAEH, a más tardar la última semana de noviembre y, tras su dictamen, presentarlo ante el Honorable Consejo Universitario para su aprobación en la primera semana de diciembre de cada año;

XI. Definir los lineamientos para operar y ejercer el presupuesto, así como dar seguimiento a su ejecución.



Reglamento del Patronato

Artículo 11. Son atribuciones del Presidente del Patronato:

VI. Formular, diseñar y presentar para su aprobación al Honorable Consejo Universitario las políticas en materia de reclutamiento y contratación de recursos humanos conforme a los fines de la Universidad en alineación a los estatutos del personal;

VII. Formular, diseñar y presentar para su aprobación al Honorable Consejo Universitario las políticas en materia de recursos materiales de la Universidad;

VIII. Formular, diseñar y presentar para su aprobación al Honorable Consejo Universitario las políticas en materia de adquisiciones, arrendamientos y servicios;


IX. Formular, diseñar y presentar para su aprobación al Honorable Consejo Universitario los procedimientos y lineamientos para operar y ejercer el presupuesto anual de ingresos y egresos de la Universidad;

X. Formular, diseñar y presentar para su aprobación al Honorable Consejo Universitario las políticas en materia de becas;


XI. Formular, diseñar y presentar para su aprobación al Honorable Consejo Universitario las políticas en materia transporte universitario;

XXIII. Presentar para su aprobación al Honorable Consejo Universitario el proyecto de presupuesto anual de ingresos y egresos de la Universidad;

XXIV. Presentar para su aprobación al Honorable Consejo Universitario la propuesta de tarifas para el cobro de los derechos por los diversos servicios universitarios.




Presupuesto de ingresos



Ingresos

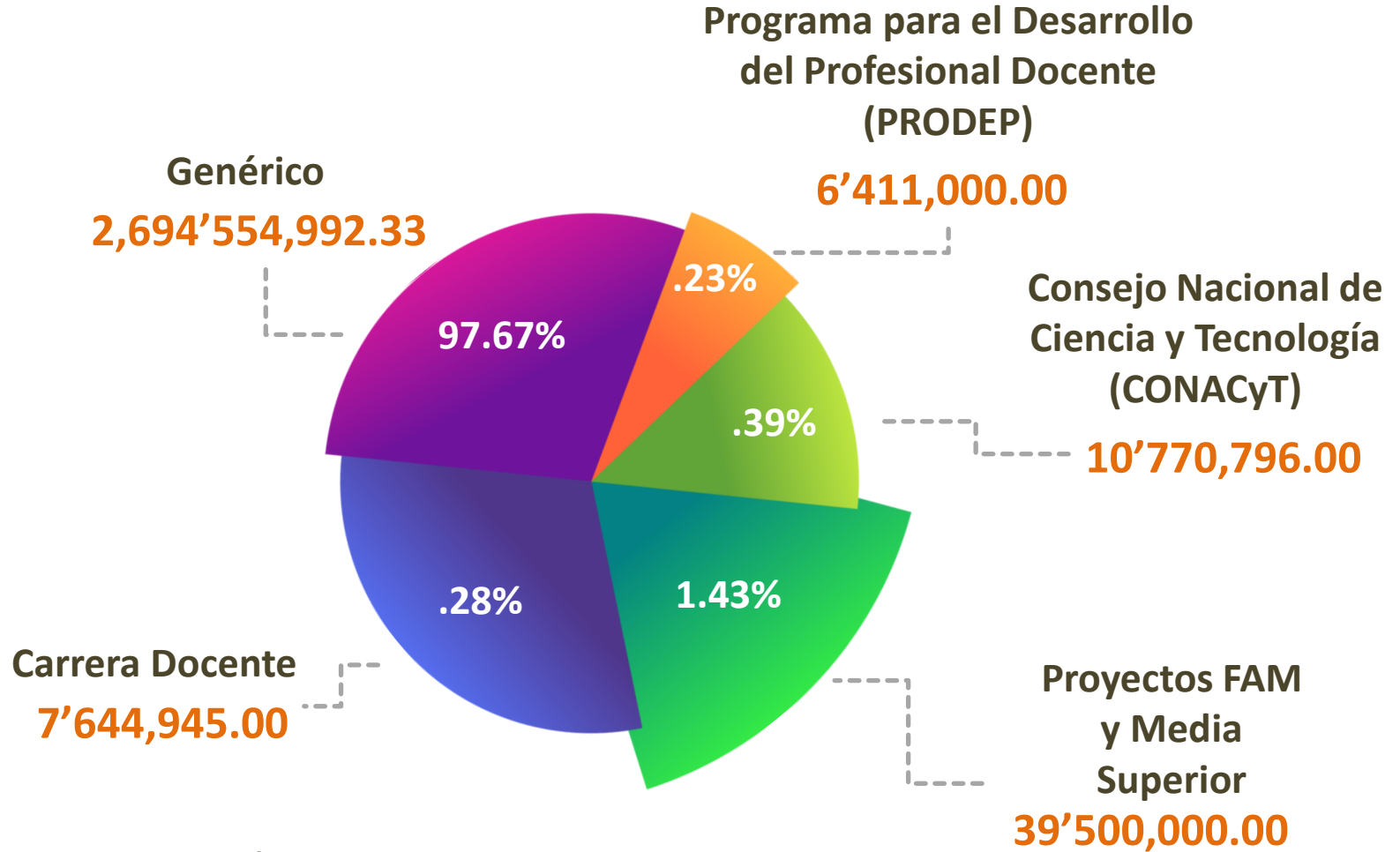
	Ordinario	Extraordinario y específico	Total
Federal	\$ 1,460'570,835.90	\$ 64'326,741.00	\$ 1,524'897,576.90
Estatad	988,109,776.25		988,109,776.25
Ingresos propios	195,818,057.89		195,818,057.89
Autogenerados	50,056,322.30		50,056,322.30
Total	\$ 2,694'554,992.33	\$ 64'326,741.00	\$ 2,758'881,733.33



Presupuesto de egresos



Fondo



Total programado
\$ 2,758'881,733.33

Función

Programado

Docencia		906'087,400.73		32.84%
Operación y Mantenimiento de la Planta Física		669'159,746.67		24.25 %
Investigación y Posgrado		450'876,683.31		16.34 %
Apoyo Académico		362'266,718.53		13.13 %
Apoyo Institucional		262'642,745.78		9.52 %
Extensión		96'464,619.80		3.50 %
Vinculación		11'383,818.51		0.41 %

Total \$ 2,758'881,733.33

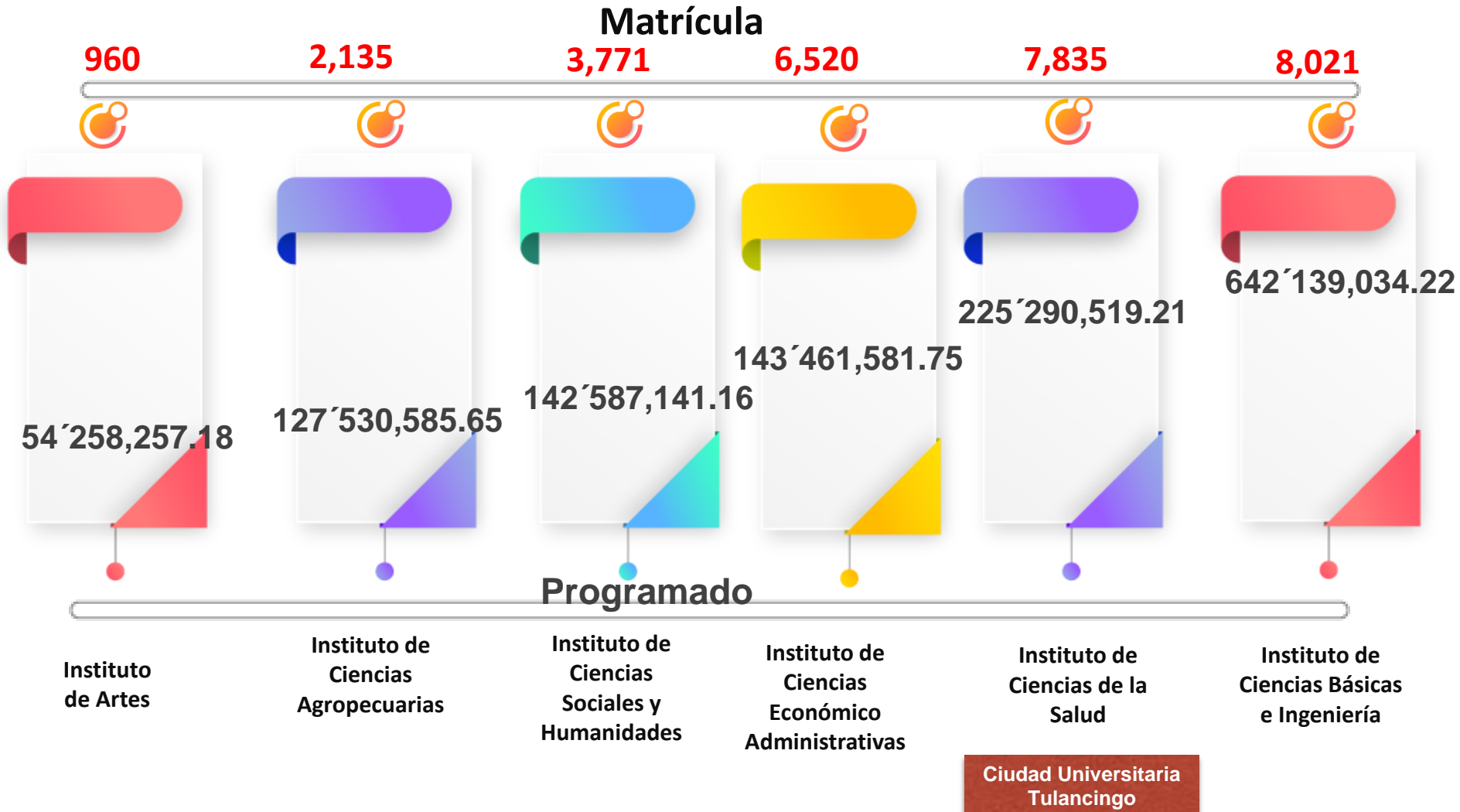
Escuelas Preparatorias



Total= \$ 235'696,243.06

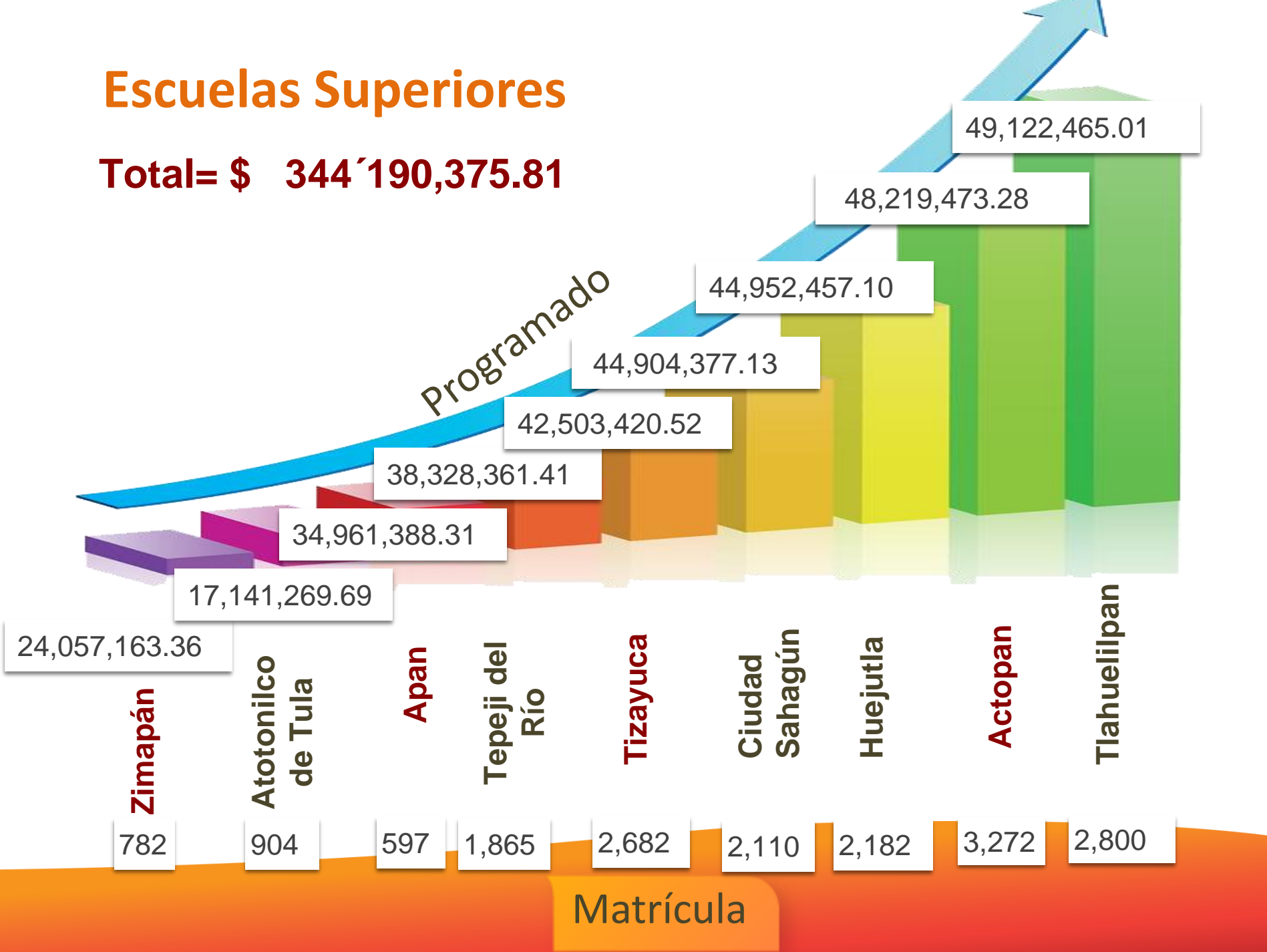
Institutos

Total=\$ 1,335'267,119.17



Escuelas Superiores

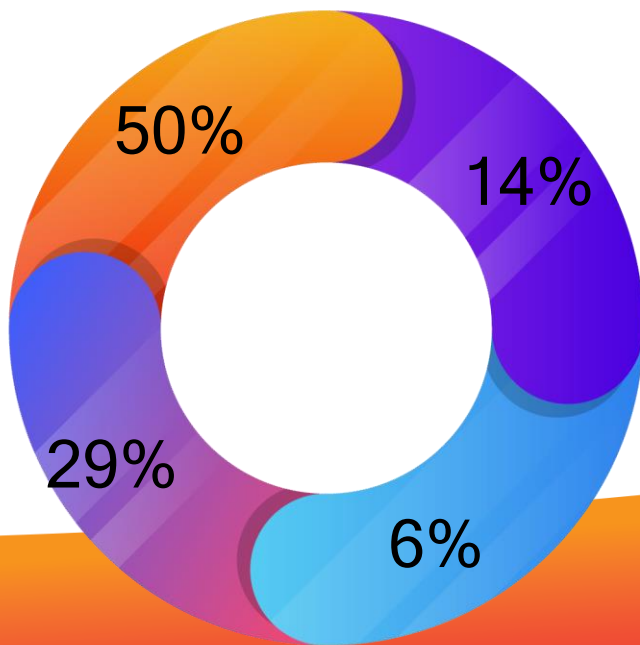
Total= \$ 344'190,375.81



Divisiones

Programado

División Académica		\$ 112'863,786.38
División de Extensión de la Cultura		65'626,948.12
División de Vinculación e Internacionalización		31'286,036.13
División de Investigación, Desarrollo e Innovación		\$ 14'538,147.73



Total
\$ 224'314,918.36

Dependencias

	Programado
Rectoría	14,546,701.55
Secretaría General	123,368,281.50
Dirección General de Planeación	58,203,747.82
Dirección General de Evaluación	10,163,717.87
Dirección General Jurídica	10,006,848.26
Dirección General de Comunicación Social	8,591,923.36
Coordinación de Administración y Finanzas	230,379,223.20
Centro de Educación Continua y a Distancia	29,183,033.07
Sistema Universitario de Radio y Televisión	24,432,932.41
Centro de Lenguas	9,522,801.42
Colegio de Posgrado	9,360,356.40
Contraloría General	8,255,220.30
Defensor Universitario	1,801,785.06
Patronato	3,249,107.46
Total	\$ 541,065,679.68

Comportamiento del Subsidio Ordinario 2001-2021

			Millones de pesos
Año	Federal	Estatal	Total ordinario
2001	267.14	78.73	345.87
2002	326.78	101.63	428.41
2003	363.40	115.02	478.42
2004	383.16	124.35	507.51
2005	417.40	138.23	555.62
2006	453.06	166.79	619.85
2007	525.37	166.93	692.30
2008	557.26	181.21	738.47
2009	622.83	192.84	815.67
2010	686.11	209.66	895.77
2011	774.08	233.04	1,007.13
2012	926.68	273.60	1,200.28
2013	970.49	286.54	1,257.03
2014	1,066.62	310.80	1,377.42
2015	1,176.68	340.06	1,516.74
2016	1,214.05	349.99	1,564.04
2017	1,254.65	420.24	1,674.88
2018	1,312.76	377.49	1,690.25
2019	1,368.11	958.39	2,326.51
2020	1,414.66	991.01	2,405.67
2021	1,460.57	988.10	2,448.68



Fideicomisos de Jubilación 2001-2020

Año	Administrativo	Académico	Total Fideicomiso	millones de pesos
2001	\$ 7'662,128.61	\$ 18'183,900.32	\$ 25'846,028.93	\$ 25
2002	8'983,389.01	22'472,267.98	31'455,656.99	31
2003	27'273,115.57	79'651,638.06	106'924,753.63	106
2004	36'466,346.92	110'986,711.39	147'453,058.31	147
2005	44'147,938.23	135'042,305.70	179'190,243.93	179
2006	57'072,130.25	174'931,974.51	232'004,104.76	232
2007	85'198,076.59	267'677,409.91	352'875,486.50	352
2008	127'366,228.23	412'425,321.03	539'791,549.26	539
2009	147'536,902.49	483'905,650.41	631'442,552.90	631
2010	163'846,215.45	544'238,766.21	708'084,981.66	708
2011	179'917,686.14	601'039,716.63	780'957,402.77	780
2012	194'122,000.64	661'912,222.48	856'034,223.12	856
2013	209'449,806.40	720'319,814.35	929'769,620.75	929
2014	222'363,817.64	772'885,293.03	995'249,110.67	995
2015	234'396,687.23	833'041,225.77	1,067'437,913.00	1,067
2016	248'481,128.05	888'725,141.41	1,137'206,269.46	1,137
2017	262'737,277.59	912'230,505.94	1,174'967,783.53	1,174
2018	262'999,156.51	1,007'389,686.29	1,270'388,842.80	1,270
2019	277'106,285.36	1,083'820,279.96	1,360'926,565.32	1,361
2020	266'409,503.02	1,065,229,029.05	1,331'638,532.07	1,331





Universidad Autónoma del Estado de Hidalgo

Gracias por
su atención